WALIKOTA BLITAR

PROVINSI JAWA TIMUR

PERATURAN DAERAH KOTA BLITAR

NOMOR 3 TAHUN 2026

TENTANG

PERTANGGUNGJAWABAN PELAKSANAAN ANGGARAN PENDAPATAN DAN BELANJA DAERAH TAHUN ANGGARAN 2025

DENGAN RAHMAT TUHAN YANG MAHA ESA

WALIKOTA BLITAR,

Menimbang : bahwa untuk melaksanakan ketentuan Pasal 23 ayat (4) Peraturan Pemerintah Nomor 12 Tahun 2019 tentang Pengelolaan Keuangan Daerah, perlu menetapkan Peraturan Daerah tentang Pertanggungjawaban Pelaksanaan Anggaran Pendapatan dan Belanja Daerah Tahun Anggaran 2025;

Mengingat :

1. Pasal 18 ayat (6) Undang-Undang Dasar Negara Republik Indonesia Tahun 1945;
2. Undang-Undang Nomor 17 Tahun 1950 tentang Pembentukan Daerah Kota Kecil dalam Lingkungan Propinsi Jawa Timur, Jawa Tengah dan Jawa Barat (Berita Negara Republik Indonesia Tahun 1950 Nomor 42) sebagaimana telah diubah dengan Undang-Undang Nomor 13 Tahun 1954 tentang Pengubahan Undang-Undang Nomor 16 dan Nomor 17 Tahun 1950 (Republik Indonesia Dahulu) tentang Pembentukan Kota-Kota Besar dan Kota-Kota Kecil di Jawa (Lembaran Negara Republik Indonesia Nomor 40, Tambahan Lembaran Negara Republik Indonesia Nomor 551);
3. Undang-Undang Nomor 17 Tahun 2003 tentang Keuangan Negara (Lembaran Negara Republik Indonesia Tahun 2003 Nomor 47, Tambahan Lembaran Negara Republik Indonesia Nomor 4286);
4. Undang-Undang Nomor 23 Tahun 2014 tentang Pemerintahan Daerah (Lembaran Negara Republik Indonesia Tahun 2014 Nomor 244, Tambahan Lembaran Negara Republik Indonesia Nomor 5587), sebagaimana telah beberapa kali diubah terakhir

dengan Undang-undang Nomor 1 Tahun 2026 tentang Penyesuaian Pidana (Lembaran Negara Republik Indonesia Tahun 2026 Nomor 1, Tambahan Lembaran Negara Republik Indonesia Nomor 7153);

5. Undang-Undang Nomor 1 Tahun 2022 tentang Hubungan Keuangan Antara Pemerintah Pusat dan Pemerintah Daerah (Lembaran Negara Republik Indonesia Tahun 2022 Nomor 4, Tambahan Lembaran Negara Republik Indonesia Nomor 6757);
6. Peraturan Pemerintah Nomor 48 Tahun 1982 tentang Perubahan Batas Wilayah Kotamadya Daerah Tingkat II Blitar (Lembaran Negara Republik Indonesia Tahun 1982 Nomor 75, Tambahan Lembaran Negara Republik Indonesia Nomor 3243);
7. Peraturan Pemerintah Nomor 71 Tahun 2010 tentang Standar Akuntansi Pemerintahan (Lembaran Negara Republik Indonesia Tahun 2010 Nomor 123, Tambahan Lembaran Negara Republik Indonesia Nomor 5165);
8. Peraturan Pemerintah Nomor 12 Tahun 2019 tentang Pengelolaan Keuangan Daerah (Lembaran Negara Republik Indonesia Tahun 2019 Nomor 42, Tambahan Lembaran Negara Republik Indonesia Nomor 6322);
9. Peraturan Pemerintah Nomor 1 Tahun 2024 tentang Harmonisasi Kebijakan Fiskal Nasional (Lembaran Negara Republik Indonesia Tahun 2024 Nomor 2, Tambahan Lembaran Negara Republik Indonesia Nomor 6909);
10. Peraturan Menteri Dalam Negeri Nomor 11 Tahun 2017 Pedoman Evaluasi Rancangan Peraturan Daerah tentang Pertanggungjawaban Pelaksanaan Anggaran Pendapatan dan Belanja Daerah dan Rancangan Peraturan Kepala Daerah tentang Penjabaran Pertanggungjawaban Pelaksanaan Anggaran Pendapatan dan Belanja Daerah (Berita Negara Republik Indonesia Tahun 2017 Nomor 450);
11. Peraturan Menteri Dalam Negeri Nomor 70 Tahun 2019 tentang Sistem Informasi Pemerintahan Daerah (Berita Negara Republik Indonesia Tahun 2019 Nomor 1114);
12. Peraturan Menteri Dalam Negeri Nomor 90 Tahun 2019 tentang Klasifikasi, Kodefikasi, dan Nomenklatur Perencanaan Pembangunan dan Keuangan Daerah (Berita Negara Republik Indonesia Tahun 2019 Nomor 1447);
13. Peraturan Menteri Dalam Negeri Nomor 77 Tahun 2020 tentang Pedoman Teknis Pengelolaan Keuangan Daerah (Berita Negara Republik Indonesia Tahun 2020 Nomor 1781);

14. Peraturan Daerah Kota Blitar Nomor 2 Tahun 2023 tentang Pengelolaan Keuangan Daerah (Lembaran Daerah Kota Blitar Tahun 2023 Nomor 2);
15. Peraturan Daerah Kota Blitar Nomor 6 Tahun 2024 tentang Anggaran Pendapatan dan Belanja Daerah Tahun Anggaran 2025 (Lembaran Daerah Kota Blitar Tahun 2024 Nomor 6);
16. Peraturan Daerah Kota Blitar Nomor 9 Tahun 2025 tentang Perubahan Anggaran Pendapatan dan Belanja Daerah Tahun Anggaran 2025 (Lembaran Daerah Kota Blitar Tahun 2025 Nomor 9);

Dengan Persetujuan Bersama

DEWAN PERWAKILAN RAKYAT DAERAH KOTA BLITAR

dan

WALIKOTA BLITAR

MEMUTUSKAN:

Menetapkan : PERATURAN DAERAH TENTANG PERTANGGUNGJAWABAN PELAKSANAAN ANGGARAN PENDAPATAN DAN BELANJA DAERAH TAHUN ANGGARAN 2025.

Pasal 1

(1) Pertanggungjawaban pelaksanaan Anggaran Pendapatan dan Belanja Daerah berupa laporan keuangan memuat:
   a. Laporan Realisasi Anggaran;
   b. Neraca;
   c. Laporan Arus Kas;
   d. Laporan Operasional;
   e. Laporan Perubahan Saldo Anggaran Lebih;
   f. Laporan Perubahan Ekuitas; dan
   g. Catatan Atas Laporan Keuangan.

(2) Laporan keuangan sebagaimana dimaksud pada ayat (1) dilampiri dengan laporan ikhtisar laporan keuangan Badan Usaha Milik Daerah/Perusahaan Daerah.

Pasal 2

(1) Laporan Realisasi Anggaran sebagaimana dimaksud dalam Pasal 1 ayat (1) huruf a Tahun Anggaran 2025 terdiri atas:
   a. pendapatan sebesar Rp897.757.884.242,81 (delapan ratus sembilan puluh tujuh miliar tujuh ratus lima puluh tujuh juta delapan ratus delapan puluh empat ribu dua ratus empat puluh dua rupiah delapan puluh satu sen);

b. belanja sebesar Rp889.809.768.511,62 (delapan ratus delapan puluh sembilan miliar delapan ratus sembilan juta tujuh ratus enam puluh delapan ribu lima ratus sebelas rupiah enam puluh dua sen); dan

c. pembiayaan sebesar Rp53.493.687.975,80 (lima puluh tiga miliar empat ratus sembilan puluh tiga juta enam ratus delapan puluh tujuh ribu sembilan ratus tujuh puluh lima rupiah delapan puluh sen).

(2) Terhadap pendapatan dan belanja sebagaimana dimaksud pada ayat (1) huruf a dan huruf b terdapat selisih lebih sebesar Rp7.948.115.731,19 (tujuh miliar sembilan ratus empat puluh delapan juta seratus lima belas ribu tujuh ratus tiga puluh satu rupiah sembilan belas sen).

(3) Sisa Lebih Pembiayaan Anggaran sebagaimana dimaksud pada ayat (1) terdiri atas:

a. Surplus Laporan Realisasi Anggaran sebesar Rp7.948.115.731,19 (tujuh miliar sembilan ratus empat puluh delapan juta seratus lima belas ribu tujuh ratus tiga puluh satu rupiah sembilan belas sen);

b. Pembiayaan neto sebesar Rp53.493.687.975,80 (lima puluh tiga miliar empat ratus sembilan puluh tiga juta enam ratus delapan puluh tujuh ribu sembilan ratus tujuh puluh lima rupiah delapan puluh sen); dan

c. Sisa Lebih Pembiayaan Anggaran Tahun Anggaran 2025 sebesar Rp61.441.803.706,99 (enam puluh satu miliar empat ratus empat puluh satu juta delapan ratus tiga ribu tujuh ratus enam rupiah sembilan puluh sembilan sen).

Pasal 3

Uraian Laporan Realisasi Anggaran sebagaimana dimaksud dalam Pasal 2 terdiri atas:

a. selisih kurang anggaran dengan realisasi pendapatan Rp5.588.626.612,15 (lima miliar lima ratus delapan puluh delapan juta enam ratus dua puluh enam ribu enam ratus dua belas rupiah lima belas sen) dengan rincian:

1. target pendapatan setelah perubahan Rp903.346.510.854,96 (sembilan ratus tiga miliar tiga ratus empat puluh enam juta lima ratus sepuluh ribu delapan ratus lima puluh empat rupiah sembilan puluh enam sen); dan

2. realisasi pendapatan sebesar Rp897.757.884.242,81 (delapan ratus sembilan puluh tujuh miliar tujuh ratus lima puluh tujuh juta delapan ratus delapan puluh empat ribu dua ratus empat puluh dua rupiah delapan puluh satu sen);

b. selisih kurang anggaran dengan realisasi target belanja setelah perubahan sebesar Rp66.987.585.470,93 (enam puluh enam miliar sembilan ratus delapan puluh tujuh juta lima ratus delapan puluh lima ribu empat ratus tujuh puluh rupiah sembilan puluh tiga sen) dengan rincian:

1. target belanja setelah perubahan sebesar Rp956.797.353.982,55 (sembilan ratus lima puluh enam miliar tujuh ratus sembilan puluh tujuh juta tiga ratus lima puluh tiga ribu sembilan ratus delapan puluh dua rupiah lima puluh lima sen); dan

2. realisasi belanja sebesar Rp889.809.768.511,62 (delapan ratus delapan puluh sembilan miliar delapan ratus sembilan juta tujuh ratus enam puluh delapan ribu lima ratus sebelas rupiah enam puluh dua sen);

c. realisasi anggaran berdasarkan target pembiayaan terdiri atas:

1. selisih lebih anggaran dengan realisasi target penerimaan pembiayaan setelah perubahan sebesar Rp42.844.848,21 (empat puluh dua juta delapan ratus empat puluh empat ribu delapan ratus empat puluh delapan rupiah dua puluh satu sen) dengan rincian:

   a) target penerimaan pembiayaan setelah perubahan sebesar Rp53.450.843.127,59 (lima puluh tiga miliar empat ratus lima puluh juta delapan ratus empat puluh tiga ribu seratus dua puluh tujuh rupiah lima puluh sembilan sen); dan

   b) rincian realisasi penerimaan pembiayaan sebesar Rp53.493.687.975,80 (lima puluh tiga miliar empat ratus sembilan puluh tiga juta enam ratus delapan puluh tujuh ribu sembilan ratus tujuh puluh lima rupiah delapan puluh sen);

2. selisih anggaran dengan realisasi target pengeluaran pembiayaan setelah perubahan sebesar Rp0,00 (nol rupiah) dengan rincian:

   a) target pengeluaran pembiayaan setelah perubahan sebesar Rp0,00 (nol rupiah); dan

   b) realisasi sebesar Rp0,00 (nol rupiah); dan

3. selisih lebih anggaran dengan realisasi Anggaran pembiayaan neto setelah perubahan Rp42.844.848,21 (empat puluh dua juta delapan ratus empat puluh empat ribu delapan ratus empat puluh delapan rupiah dua puluh satu sen) dengan rincian:

a) anggaran pembiayaan neto setelah perubahan sebesar Rp53.450.843.127,59 (lima puluh tiga miliar empat ratus lima puluh juta delapan ratus empat puluh tiga ribu seratus dua puluh tujuh rupiah lima puluh sembilan sen); dan

b) realisasi pembiayaan sebesar Rp53.493.687.975,80 (lima puluh tiga miliar empat ratus sembilan puluh tiga juta enam ratus delapan puluh tujuh ribu sembilan ratus tujuh puluh lima rupiah delapan puluh sen).

Pasal 4

Neraca sebagaimana dimaksud dalam Pasal 1 ayat (1) huruf b, untuk tahun yang berakhir sampai dengan 31 Desember 2025 sebagai berikut:

a. aset sebesar Rp2.828.902.062.782,98 (dua triliun delapan ratus dua puluh delapan miliar sembilan ratus dua juta enam puluh dua ribu tujuh ratus delapan puluh dua rupiah sembilan puluh delapan sen);

b. kewajiban sebesar Rp25.508.610.065,78 (dua puluh lima miliar lima ratus delapan juta enam ratus sepuluh ribu enam puluh lima rupiah tujuh puluh delapan sen); dan

c. ekuitas dana sebesar Rp2.803.393.452.717,20 (dua triliun delapan ratus tiga miliar tiga ratus sembilan puluh tiga juta empat ratus lima puluh dua ribu tujuh ratus tujuh belas rupiah dua puluh sen).

Pasal 5

(1) Laporan Arus Kas sebagaimana dimaksud dalam Pasal 1 ayat (1) huruf c, untuk tahun yang berakhir sampai dengan 31 Desember 2025 terdiri atas:

a. saldo awal Bendahara Umum Daerah per tanggal 1 Januari tahun 2025 sebesar Rp48.741.546.208,83 (empat puluh delapan miliar tujuh ratus empat puluh satu juta lima ratus empat puluh enam ribu dua ratus delapan rupiah delapan puluh tiga sen);

b. saldo awal kas di bendahara pengeluaran sebesar Rp965.500,00 (sembilan ratus enam puluh lima ribu lima ratus rupiah);

c. saldo awal kas Bantuan Operasional Sekolah sebesar Rp1.158.477.680,06 (satu miliar seratus lima puluh delapan juta empat ratus tujuh puluh tujuh ribu enam ratus delapan puluh rupiah enam sen);

d. saldo awal kas Badan Layanan Umum Daerah sebesar Rp3.290.670.779,31 (tiga miliar dua ratus sembilan puluh juta enam ratus tujuh puluh ribu tujuh ratus tujuh puluh sembilan rupiah tiga puluh satu sen);

e. saldo awal kas Jaminan Kesehatan Nasional sebesar Rp76.048.913,98 (tujuh puluh enam juta empat puluh delapan ribu sembilan ratus tiga belas rupiah sembilan puluh delapan sen);

f. saldo awal kas Bantuan Operasional Kesehatan sebesar Rp168.410.416,00 (seratus enam puluh delapan juta empat ratus sepuluh ribu empat ratus enam belas rupiah);

g. saldo awal kas di bendahara penerimaan sebesar Rp161.616,41 (seratus enam puluh satu ribu enam ratus enam belas rupiah empat puluh satu sen);

h. saldo awal kas lainnya sebesar Rp15.527.513,00 (lima belas juta lima ratus dua puluh tujuh ribu lima ratus tiga belas rupiah);

i. arus kas bersih dari aktivitas operasi sebesar Rp80.540.856.617,19 (delapan puluh miliar lima ratus empat puluh juta delapan ratus lima puluh enam ribu enam ratus tujuh belas rupiah sembilan belas sen);

j. arus kas bersih dari aktivitas investasi terdapat selisih kurang sebesar Rp72.592.740.886,00 (tujuh puluh dua miliar lima ratus sembilan puluh dua juta tujuh ratus empat puluh ribu delapan ratus delapan puluh enam rupiah);

k. arus kas bersih dari aktivitas pendanaan sebesar Rp42.844.848,21 (empat puluh dua juta delapan ratus empat puluh empat ribu delapan ratus empat puluh delapan rupiah dua puluh satu sen); dan

l. arus kas bersih dari aktivitas transitoris terdapat selisih kurang sebesar Rp965.500,00 (sembilan ratus enam puluh lima ribu lima ratus rupiah).

(2) Laporan Arus Kas sebagaimana dimaksud pada ayat (1) untuk tahun yang berakhir sampai dengan 31 Desember 2025, memiliki saldo akhir kas sebesar Rp61.441.803.706,99 (enam puluh satu miliar empat ratus empat puluh satu juta delapan ratus tiga ribu tujuh ratus enam rupiah sembilan puluh sembilan sen).

Pasal 6

Laporan Operasional sebagaimana dimaksud dalam Pasal 1 ayat (1) huruf d, untuk tahun yang berakhir sampai dengan 31 Desember 2025 terdiri atas:

a. pendapatan sebesar Rp903.500.211.294,80 (sembilan ratus tiga miliar lima ratus juta dua ratus sebelas ribu dua ratus sembilan puluh empat rupiah delapan puluh sen);

b. beban sebesar Rp939.496.493.349,97 (sembilan ratus tiga puluh sembilan miliar empat ratus sembilan puluh enam juta empat ratus sembilan puluh tiga ribu tiga ratus empat puluh sembilan rupiah sembilan puluh tujuh sen);

c. defisit dari operasi sebesar Rp35.996.282.055,17 (tiga puluh lima miliar sembilan ratus sembilan puluh enam juta dua ratus delapan puluh dua ribu lima puluh lima rupiah tujuh belas sen);

d. defisit kegiatan non operasional sebesar Rp397.091.980,11 (tiga ratus sembilan puluh tujuh juta sembilan puluh satu ribu sembilan ratus delapan puluh rupiah sebelas sen).

e. pos luar biasa sebesar Rp0,00-(nol rupiah); dan

f. defisit laporan operasional sebesar Rp36.393.374.035,28 (tiga puluh enam miliar tiga ratus sembilan puluh tiga juta tiga ratus tujuh puluh empat ribu tiga puluh lima rupiah dua puluh delapan sen).

Pasal 7

Laporan Perubahan Saldo Anggaran Lebih sebagaimana dimaksud dalam Pasal 1 ayat (1) huruf e, untuk tahun yang berakhir sampai dengan 31 Desember 2025 terdiri atas:

a. saldo anggaran lebih awal sebesar Rp53.450.843.127,59 (lima puluh tiga miliar empat ratus lima puluh juta delapan ratus empat puluh tiga ribu seratus dua puluh tujuh rupiah lima puluh sembilan sen);

b. penggunaan saldo anggaran lebih sebagai penerimaan pembiayaan sebesar Rp53.450.843.127,59 (lima puluh tiga miliar empat ratus lima puluh juta delapan ratus empat puluh tiga ribu seratus dua puluh tujuh rupiah lima puluh sembilan sen);

c. sisa lebih pembiayaan anggaran sebesar Rp61.441.803.706,99 (enam puluh satu miliar empat ratus empat puluh satu juta delapan ratus tiga ribu tujuh ratus enam rupiah sembilan puluh sembilan sen);

d. koreksi kesalahan pembukuan tahun sebelumnya sebesar Rp0,00 (nol rupiah); dan

e. saldo anggaran lebih akhir sebesar Rp61.441.803.706,99 (enam puluh satu miliar empat ratus empat puluh satu juta delapan ratus tiga ribu tujuh ratus enam rupiah sembilan puluh sembilan sen).

Pasal 8

Laporan Perubahan Ekuitas sebagaimana dimaksud dalam Pasal 1 ayat (1) huruf f, untuk tahun yang berakhir sampai dengan 31 Desember 2025 terdiri atas:

a. ekuitas awal sebesar Rp2.837.455.092.472,38 (dua triliun delapan ratus tiga puluh tujuh miliar empat ratus lima puluh lima juta sembilan puluh dua ribu empat ratus tujuh puluh dua rupiah tiga puluh delapan sen);

b. defisit laporan operasional sebesar Rp36.393.374.035,28 (tiga puluh enam miliar tiga ratus sembilan puluh tiga juta tiga ratus tujuh puluh empat ribu tiga puluh lima rupiah dua puluh delapan sen); dan

c. dampak kumulatif perubahan kebijakan/kesalahan mendasar sebesar Rp2.331.734.280,10 (dua miliar tiga ratus tiga puluh satu juta tujuh ratus tiga puluh empat ribu dua ratus delapan puluh rupiah sepuluh sen), sehingga diperoleh ekuitas akhir sebesar Rp2.803.393.452.717,20 (dua triliun delapan ratus tiga miliar tiga ratus sembilan puluh tiga juta empat ratus lima puluh dua ribu tujuh ratus tujuh belas rupiah dua puluh sen).

Pasal 9

Catatan Atas Laporan Keuangan sebagaimana dimaksud Pasal 1 ayat (1) huruf g Tahun Anggaran 2025 memuat informasi baik secara kuantitatif maupun kualitatif atas pos laporan keuangan.

Pasal 10

Pertanggungjawaban pelaksanaan Anggaran Pendapatan dan Belanja Daerah sebagaimana dimaksud dalam Pasal 1 tercantum dalam Lampiran yang merupakan bagian tidak terpisahkan dari Peraturan Daerah ini yang terdiri atas:

a. Lampiran I.1 Ringkasan Laporan Realisasi Anggaran menurut urusan pemerintahan daerah dan organisasi;

Lampiran I.2 Ringkasan Anggaran Pendapatan dan Belanja Daerah yang diklasifikasi menurut kelompok dan jenis pendapatan, belanja dan pembiayaan;

Lampiran I.3 Rincian Anggaran Pendapatan dan Belanja Daerah menurut urusan pemerintahan daerah, organisasi, program, kegiatan, sub kegiatan, kelompok, dan jenis pendapatan, belanja, dan pembiayaan;

	Lampiran	I.4	Rekapitulasi realisasi belanja menurut urusan pemerintahan daerah, organisasi, program, kegiatan dan sub kegiatan;
b.	Lampiran	II	Laporan Perubahan Saldo Anggaran Lebih;
c.	Lampiran	III	Laporan Operasional;
d.	Lampiran	IV	Laporan Perubahan Ekuitas;
e.	Lampiran	V	Neraca;
f.	Lampiran	VI	Laporan Arus Kas;
g.	Lampiran	VII	Catatan Atas Laporan Keuangan;
h.	Lampiran	VIII	Daftar Rekapitulasi Piutang Daerah;
i.	Lampiran	IX	Daftar Rekapitulasi Penyisihan Piutang Tidak Tertagih;
j.	Lampiran	X	Daftar Rekapitulasi Dana Bergulir dan Penyisihan Dana Bergulir;
k.	Lampiran	XI	Daftar Penyertaan Modal (Investasi) Pemerintah Daerah;
l.	Lampiran	XII	Daftar Rekapitulasi Realisasi Penambahan dan Pengurangan Aset Tetap Daerah;
m.	Lampiran	XIII	Daftar Rekapitulasi Aset Tetap;
n.	Lampiran	XIV	Daftar Rekapitulasi Konstruksi Dalam Pengerjaan;
o.	Lampiran	XV	Daftar Rekapitulasi Aset Lainnya;
p.	Lampiran	XVI	Daftar Dana Cadangan Daerah;
q.	Lampiran	XVII	Daftar Kewajiban Jangka Pendek;
r.	Lampiran	XVIII	Daftar Kewajiban Jangka Panjang;
s.	Lampiran	XIX	Daftar Sub Kegiatan Yang Belum Diselesaikan Sampai Akhir Tahun Anggaran 2025 dan Dianggarkan Kembali Dalam Tahun Anggaran Berikutnya;
t.	Lampiran	XX	Ikhtisar Laporan Keuangan Badan Usaha Milik Daerah/Perusahaan Daerah terdiri atas:
	Lampiran	XX.1	Ikhtisar Laporan Keuangan (Neraca) Badan Usaha Milik Daerah/ Perusahaan Daerah; dan
	Lampiran	XX.2	Ikhtisar Laporan Keuangan (Laporan Laba/Rugi) Badan Usaha Milik Daerah/Perusahaan Daerah.

Pasal 11

Ketentuan lebih lanjut mengenai Penjabaran Pertanggungjawaban pelaksanaan Anggaran Pendapatan dan Belanja Daerah Tahun Anggaran 2025 diatur dengan Peraturan Walikota.

Pasal 12

Peraturan Daerah ini mulai berlaku pada tanggal diundangkan.

Agar setiap orang mengetahuinya, memerintahkan pengundangan Peraturan Daerah ini dengan penempatannya dalam Lembaran Daerah Kota Blitar.

Ditetapkan di Blitar

Pada tanggal 12 Agustus 2026

WALIKOTA BLITAR,

ttd.

SYAUQUL MUHIBBIN

Diundangkan di Blitar
Pada tanggal 12 Agustus 2026
Pj. SEKRETARIS DAERAH KOTA BLITAR,

ttd.

TRI IMAN PRASETYONO

LEMBARAN DAERAH KOTA BLITAR TAHUN 2026 NOMOR 3
NOREG PERATURAN DAERAH KOTA BLITAR NOMOR 164-3/2026

Salinan sesuai dengan aslinya
KEPALA BAGIAN HUKUM,

NINA INDRAYANTI, S.H., M.H.
NIP. 198101302006042007

PENJELASAN

ATAS

PERATURAN DAERAH KOTA BLITAR

NOMOR 3 TAHUN 2026

TENTANG

PERTANGGUNGJAWABAN PELAKSANAAN ANGGARAN PENDAPATAN DAN BELANJA DAERAH TAHUN ANGGARAN 2025

I. UMUM

Pertanggungjawaban pelaksanaan anggaran pendapatan dan belanja daerah merupakan bagian dari pertanggungjawaban keuangan yang diwujudkan dalam bentuk laporan keuangan. Laporan keuangan Pemerintah Daerah disusun dalam rangka memenuhi pertanggungjawaban pelaksanaan anggaran pendapatan dan belanja daerah. Laporan keuangan Pemerintah Daerah terdiri dari Laporan Realisasi Anggaran, Neraca, Laporan Arus Kas, Laporan Operasional, Laporan Perubahan Saldo Anggaran Lebih, Laporan Perubahan Ekuitas, dan Catatan Atas Laporan Keuangan. Pertanggungjawaban pelaksanaan anggaran pendapatan dan belanja daerah berupa laporan keuangan merupakan wujud transparansi dan akuntabilitas penyelenggaraan pemerintahan daerah bidang pengelolaan keuangan daerah.

Penetapan pertanggungjawaban pelaksanaan anggaran pendapatan dan belanja daerah yang diatur dalam Peraturan Daerah tentang Pertanggungjawaban Pelaksanaan Anggaran Pendapatan dan Belanja Daerah merupakan manifestasi pelaksanaan kewajiban konstitusional Pemerintah Daerah dan Dewan Perwakilan Rakyat Daerah sesuai dengan Undang-Undang Nomor 17 Tahun 2003 tentang Keuangan Negara, UndangUndang Nomor 23 Tahun 2014 tentang Pemerintahan Daerah, Peraturan Pemerintah Nomor 12 Tahun 2019 tentang Pengelolaan Keuangan Daerah, dan Peraturan Menteri Dalam Negeri Nomor 77 Tahun 2020 tentang Pedoman Teknis Pengelolaan Keuangan Daerah.

II. PASAL DEMI PASAL

Pasal 1

Cukup jelas.

Pasal 2

Cukup jelas.

Pasal 3

Cukup jelas.

Pasal 4

Cukup jelas.

Pasal 5

Cukup jelas.

Pasal 6

Cukup jelas.

Pasal 7

Cukup jelas.

Pasal 8

Cukup jelas.

Pasal 9

Cukup jelas.

Pasal 10

Cukup jelas.

Pasal 11

Cukup jelas.

Pasal 12

Cukup jelas.

TAMBAHAN LEMBARAN DAERAH KOTA BLITAR NOMOR 3

LAMPIRAN I.1
PERATURAN DAERAH KOTA BLITAR
NOMOR 3 TAHUN 2026
TENTANG
PERTANGGUNGJAWABAN PELAKSANAAN ANGGARAN
PENDAPATAN DAN BELANJA DAERAH TAHUN ANGGARAN 2025

PEMERINTAH KOTA BLITAR
RINGKASAN LAPORAN REALISASI ANGGARAN MENURUT URUSAN PEMERINTAHAN DAERAH DAN ORGANISASI
TAHUN ANGGARAN 2025

Nomor Urut	Uraian	Jumlah (Rp)		Bertambah / (Berkurang)	
		Anggaran Setelah Perubahan	Realisasi	(Rp)	%
1	2	3	4	5 = 4 - 3	6
1	**URUSAN PEMERINTAHAN WAJIB YANG BERKAITAN DENGAN PELAYANAN DASAR**	**658.643.504.067,31**	**627.160.177.916,09**	**(31.483.326.151,22)**	**95,22**
	PENDAPATAN	**100.361.037.000,00**	**96.891.493.285,16**	**(3.469.543.714,84)**	**96,54**
1.01	**URUSAN PEMERINTAHAN BIDANG PENDIDIKAN**	**74.535.000,00**	**78.330.000,00**	**3.795.000,00**	**105,09**
1.01.0.00.0.00.01.0000	Dinas Pendidikan	74.535.000,00	78.330.000,00	3.795.000,00	105,09
1.02	**URUSAN PEMERINTAHAN BIDANG KESEHATAN**	**99.014.196.000,00**	**95.203.987.475,16**	**(3.810.208.524,84)**	**96,15**
1.02.0.00.0.00.01.0000	Dinas Kesehatan	1.014.196.000,00	1.396.822.600,00	382.626.600,00	137,73
1.02.0.00.0.00.01.0001	UPTD Puskesmas Kecamatan Kepanjenkidul	0,00	22.416,00	22.416,00	0.00
1.02.0.00.0.00.01.0002	UPTD Puskesmas Kecamatan Sukorejo	0,00	15.016,00	15.016,00	0.00
1.02.0.00.0.00.01.0003	UPTD Puskesmas Kecamatan Sananwetan	0,00	33.241,00	33.241,00	0.00
1.02.0.00.0.00.01.0004	Rumah Sakit Umum Daerah Mardi Waluyo	98.000.000.000,00	93.807.094.202,16	(4.192.905.797,84)	95,72
1.03	**URUSAN PEMERINTAHAN BIDANG PEKERJAAN UMUM DAN PENATAAN RUANG**	**779.703.300,00**	**1.044.181.664,00**	**264.478.364,00**	**133,92**
1.03.2.10.0.00.01.0000	Dinas Pekerjaan Umum dan Penataan Ruang	779.703.300,00	1.044.181.664,00	264.478.364,00	133,92
1.04	**URUSAN PEMERINTAHAN BIDANG PERUMAHAN DAN KAWASAN PERMUKIMAN**	**492.602.700,00**	**564.994.146,00**	**72.391.446,00**	**114,70**
1.04.0.00.0.00.01.0000	Dinas Perumahan Rakyat dan Kawasan Permukiman	492.602.700,00	564.994.146,00	72.391.446,00	114,70
	BELANJA	**558.282.467.067,31**	**526.962.486.338,62**	**(31.319.980.728,69)**	**94,39**
1.01	**URUSAN PEMERINTAHAN BIDANG PENDIDIKAN**	**211.771.267.445,00**	**197.188.127.952,00**	**(14.583.139.493,00)**	**93,11**
1.01.0.00.0.00.01.0000	Dinas Pendidikan	202.316.453.106,00	188.339.797.401,00	(13.976.655.705,00)	93,09
	BELANJA OPERASI	**192.570.629.936,00**	**180.097.665.728,00**	**(12.472.964.208,00)**	**93,52**
	Belanja Pegawai	136.820.204.970,00	129.367.255.082,00	(7.452.949.888,00)	94,55

Nomor Urut	Uraian	Jumlah (Rp)		Bertambah / (Berkurang)	
		Anggaran Setelah Perubahan	Realisasi	(Rp)	%
1	2	3	4	5 = 4 - 3	6
7.01.0.00.0.00.03.0006	Kelurahan Karangtengah	2.318.331.686,00	2.289.010.625,00	(29.321.061,00)	98,74
	BELANJA OPERASI	**1.226.779.986,00**	**1.200.811.624,00**	**(25.968.362,00)**	**97,88**
	Belanja Barang dan Jasa	1.226.779.986,00	1.200.811.624,00	(25.968.362,00)	97,88
	BELANJA MODAL	**1.091.551.700,00**	**1.088.199.001,00**	**(3.352.699,00)**	**99,69**
7.01.0.00.0.00.03.0007	Kelurahan Bendogerit	3.054.100.000,00	2.997.729.086,00	(56.370.914,00)	98,15
	BELANJA OPERASI	**2.733.803.100,00**	**2.677.432.886,00**	**(56.370.214,00)**	**97,94**
	Belanja Barang dan Jasa	2.733.803.100,00	2.677.432.886,00	(56.370.214,00)	97,94
	BELANJA MODAL	**320.296.900,00**	**320.296.200,00**	**(700,00)**	**100,00**
8	**UNSUR PEMERINTAHAN UMUM**	**8.267.140.832,00**	**7.507.161.428,00**	**(759.979.404,00)**	**90,81**
	BELANJA	**8.267.140.832,00**	**7.507.161.428,00**	**(759.979.404,00)**	**90,81**
8.01	**KESATUAN BANGSA DAN POLITIK**	**8.267.140.832,00**	**7.507.161.428,00**	**(759.979.404,00)**	**90,81**
8.01.0.00.0.00.01.0000	Badan Kesatuan Bangsa dan Politik	8.267.140.832,00	7.507.161.428,00	(759.979.404,00)	90,81
	BELANJA OPERASI	**8.176.436.632,00**	**7.417.582.060,00**	**(758.854.572,00)**	**90,72**
	Belanja Pegawai	3.569.157.493,00	3.041.951.013,00	(527.206.480,00)	85,23
	Belanja Barang dan Jasa	2.746.657.431,00	2.615.389.339,00	(131.268.092,00)	95,22
	Belanja Hibah	1.860.621.708,00	1.760.241.708,00	(100.380.000,00)	94,61
	BELANJA MODAL	**90.704.200,00**	**89.579.368,00**	**(1.124.832,00)**	**98,76**
JUMLAH PENDAPATAN		**903.346.510.854,96**	**897.757.884.242,81**	**(5.588.626.612,15)**	**100,62**
JUMLAH BELANJA		**956.797.353.982,55**	**889.809.768.511,62**	**(66.987.585.470,93)**	**107,53**
JUMLAH PEMBIAYAAN		**53.450.843.127,59**	**53.493.687.975,80**	**42.844.848,21**	**100,08**
SILPA		**0,00**	**61.441.803.706,99**	**61.441.803.706,99**	**0,00**

WALIKOTA BLITAR,

ttd.

SYAUQUL MUHIBBIN

Salinan sesuai dengan aslinya
KEPALA BAGIAN HUKUM,

NINA INDRAYANTI, S.H., M.H.
NIP. 198101302006042007

LAMPIRAN I.2
PERATURAN DAERAH KOTA BLITAR
NOMOR 3 TAHUN 2026
TENTANG
PERTANGGUNGJAWABAN PELAKSANAAN ANGGARAN
PENDAPATAN DAN BELANJA DAERAH TAHUN ANGGARAN 2025

PEMERINTAH KOTA BLITAR
RINGKASAN APBD YANG DIKLASIFIKASIKAN MENURUT KELOMPOK DAN JENIS PENDAPATAN, BELANJA DAN PEMBIAYAAN
TAHUN ANGGARAN 2025

Nomor Urut			Uraian	Jumlah (Rp)		%	Realisasi 2024
				Anggaran Setelah Perubahan	Realisasi 2025		
1			**PENDAPATAN DAERAH**	**903.346.510.854,96**	**897.757.884.242,81**	**99,38**	**939.885.037.335,86**
1	**1**		**PENDAPATAN ASLI DAERAH (PAD)**	**209.894.227.510,00**	**192.996.976.027,10**	**91,95**	**169.566.103.316,44**
1	1	01	Pajak Daerah	95.226.053.260,00	80.925.544.955,40	84,98	54.179.720.917,80
1	1	02	Retribusi Daerah	108.140.059.250,00	105.698.896.690,00	97,74	107.123.314.608,00
1	1	03	Hasil Pengelolaan Kekayaan Daerah yang Dipisahkan	1.200.000.000,00	1.181.168.435,64	98,43	979.436.641,76
1	1	04	Lain-lain PAD yang Sah	5.328.115.000,00	5.191.365.946,06	97,43	7.283.631.148,88
1	**2**		**PENDAPATAN TRANSFER**	**681.197.771.684,94**	**692.655.830.321,00**	**101,68**	**761.173.069.106,00**
1	2	01	Pendapatan Transfer Pemerintah Pusat	615.257.241.684,94	622.174.640.471,00	101,12	32.033.190.000,00
1	2	02	Pendapatan Transfer Antar Daerah	65.940.530.000,00	70.481.189.850,00	106,89	107.824.404.400,00
1	**3**		**LAIN-LAIN PENDAPATAN DAERAH YANG SAH**	**12.254.511.660,02**	**12.105.077.894,71**	**98,78**	**9.145.864.913,42**
1	3	01	Pendapatan Hibah	0,00	0,00	0,00	0,00
1	3	02	Dana Darurat	0,00	0,00	0,00	0,00
1	3	03	Lain-lain Pendapatan Sesuai dengan Ketentuan Peraturan Perundang-Undangan	12.254.511.660,02	12.105.077.894,71	98,78	9.145.864.913,42
			Jumlah Pendapatan	**903.346.510.854,96**	**897.757.884.242,81**	**99,38**	**939.885.037.335,86**

Nomor Urut	Uraian	Jumlah (Rp)		%	Realisasi 2024
		Anggaran Setelah Perubahan	Realisasi 2025		
2	**BELANJA DAERAH**	**956.797.353.982,55**	**889.809.768.511,62**	**93,00**	**975.535.861.772,71**
2 1	**BELANJA OPERASI**	**867.308.338.851,57**	**813.385.925.612,62**	**93,78**	**841.102.355.843,71**
2 1 01	Belanja Pegawai	379.387.469.534,43	356.460.445.460,00	93,96	346.522.094.817,00
2 1 02	Belanja Barang dan Jasa	447.086.559.289,14	417.914.688.774,62	93,48	430.109.209.209,71
2 1 03	Belanja Bunga	-	-	-	0,00
2 1 04	Belanja Subsidi	-	-	-	0,00
2 1 05	Belanja Hibah	26.544.440.028,00	24.921.441.528,00	93,89	45.820.694.832,00
2 1 06	Belanja Bantuan Sosial	14.289.870.000,00	14.089.349.850,00	98,60	18.650.356.985,00
2 2	**BELANJA MODAL**	**79.378.039.144,98**	**73.823.741.736,00**	**93,00**	**132.322.030.494,00**
2 2 01	Belanja Modal Tanah	-	-	-	2.696.905.689,00
2 2 02	Belanja Modal Peralatan dan Mesin	23.184.251.721,65	20.593.270.804,00	88,82	20.744.067.013,00
2 2 03	Belanja Modal Gedung dan Bangunan	19.754.610.530,90	18.578.868.738,00	94,05	55.789.927.363,00
2 2 04	Belanja Modal Jalan, Jaringan, dan Irigasi	34.317.414.192,43	32.735.803.302,00	95,39	51.349.969.945,00
2 2 05	Belanja Modal Aset Tetap Lainnya	1.901.762.700,00	1.699.091.944,00	89,34	1.541.538.234,00
2 2 06	Belanja Modal Aset Lainnya	220.000.000,00	216.706.948,00	98,50	199.622.250,00
2 3	**BELANJA TIDAK TERDUGA**	**10.110.975.986,00**	**2.600.101.163,00**	**25,72**	**2.111.475.435,00**
2 3 01	Belanja Tidak Terduga	10.110.975.986,00	2.600.101.163,00	25,72	2.111.475.435,00
2 4	**BELANJA TRANSFER**	**0,00**	**0,00**		**0,00**
2 4 01	Belanja Bagi Hasil	0,00	0,00		0,00
2 4 02	Belanja Bantuan Keuangan	0,00	0,00		0,00
	Jumlah Belanja	**956.797.353.982,55**	**889.809.768.511,62**	**93,00**	**975.535.861.772,71**
	Surplus / Defisit	**(53.450.843.127,59)**	**7.948.115.731,19**	**(14,87)**	**(35.650.824.436,85)**

Nomor Urut	Uraian	Jumlah (Rp)		%	Realisasi 2024
		Anggaran Setelah Perubahan	Realisasi 2025		
3	**PEMBIAYAAN DAERAH**	**53.450.843.127,59**	**3.263.353.444,10**	**6,11**	**89.101.667.564,44**
3 1	**PENERIMAAN PEMBIAYAAN**	**53.450.843.127,59**	**3.263.353.444,10**	**6,11**	**89.101.667.564,44**
3 1 01	Sisa Lebih Perhitungan Anggaran Tahun Sebelumnya	53.450.843.127,59	3.306.198.292,31	6,19	73.994.318.147,86
3 1 02	Pencairan Dana Cadangan				15.000.000.000,00
3 1 03	Penerimaan Kembali Pemberian Pinjaman Daerah	0,00	42.844.848,21	0,00	107.349.416,58
	Jumlah Penerimaan Pembiayaan	**53.450.843.127,59**	**53.493.687.975,80**	**100,08**	**89.101.667.564,44**
3 2	**PENGELUARAN PEMBIAYAAN**	**0,00**	**0,00**	0,00	**0,00**
3 2 01	Pembentukan Dana Cadangan	0,00	0,00	0,00	0,00
3 2 02	Penyertaan Modal Daerah	0,00	0,00	0,00	0,00
3 2 03	Pembayaran Cicilan Pokok Utang yang Jatuh Tempo	0,00	0,00	0,00	0,00
3 2 04	Pemberian Pinjaman Daerah	0,00	0,00	0,00	0,00
3 2 05	Pengeluaran Pembiayaan Lainnya sesuai dengan Ketentuan Peraturan Perundang-Undangan	0,00	0,00	0,00	0,00
	Jumlah Pengeluaran Pembiayaan	**0,00**	**0,00**	**0,00**	**0,00**
	Pembiayaan Netto	**53.450.843.127,59**	**53.493.687.975,80**	**100,08**	**89.101.667.564,44**
3 3	**Sisa Lebih Pembiayaan Anggaran**	**0,00**	**61.441.803.706,99**		**53.450.843.127,59**

WALIKOTA BLITAR,

ttd.

SYAUQUL MUHIBBIN

Salinan sesuai dengan aslinya
KEPALA BAGIAN HUKUM,

NINA INDRAYANTI, S.H., M.H.
NIP. 198101302006042007

LAMPIRAN I.3
PERATURAN DAERAH KOTA BLITAR
NOMOR 3 TAHUN 2026
TENTANG
PERTANGGUNGJAWABAN PELAKSANAAN ANGGARAN
PENDAPATAN DAN BELANJA DAERAH TAHUN ANGGARAN 2025

PEMERINTAH KOTA BLITAR

RINCIAN APBD MENURUT URUSAN PEMERINTAHAN DAERAH, ORGANISASI, PROGRAM, KEGIATAN, SUB KEGIATAN, KELOMPOK, DAN JENIS PENDAPATAN, BELANJA, DAN PEMBIAYAAN

TAHUN ANGGARAN 2025

URUSAN PEMERINTAHAN : 1.01 **URUSAN PEMERINTAHAN BIDANG PENDIDIKAN**

ORGANISASI : 1.01.0.00.0.00.01.0000 **Dinas Pendidikan**

Kode Rekening	Uraian	Jumlah (Rp)		Bertambah / (Berkurang)		Dasar Hukum
		Anggaran Setelah Perubahan	Realisasi	(Rp)	%	
1		3	4	5 = 4 - 3	6	7
1.01 1.01.0.00.0.00.01.0000 00 00 00 4	**PENDAPATAN DAERAH**	**74.535.000,00**	**78.330.000,00**	**3.795.000,00**	**105,09**	
1.01 1.01.0.00.0.00.01.0000 00 00 00 4 1	**PENDAPATAN ASLI DAERAH (PAD)**	**74.535.000,00**	**78.330.000,00**	**3.795.000,00**	**105,09**	
1.01 1.01.0.00.0.00.01.0000 00 00 00 4 1 02	Retribusi Daerah	74.535.000,00	78.330.000,00	3.795.000,00	105,09	
	JUMLAH PENDAPATAN	**74.535.000,00**	**78.330.000,00**	**(3.795.000,00)**	**105,09**	
1.01 1.01.0.00.0.00.01.0000 00 00 00 5	**BELANJA DAERAH**	**202.316.453.106,00**	**188.339.797.401,00**	**(13.976.655.705,00)**	**93,09**	
1.01 1.01.0.00.0.00.01.0000 00 00 00 5	**URUSAN PEMERINTAHAN BIDANG PENDIDIKAN**	**202.316.453.106,00**	**188.339.797.401,00**	**(13.976.655.705,00)**	**93,09**	
1.01 1.01.0.00.0.00.01.0000 01 00 00 5	**PROGRAM PENUNJANG URUSAN PEMERINTAHAN DAERAH KABUPATEN/KOTA**	**140.624.013.050,00**	**133.017.585.746,00**	**(7.606.427.304,00)**	**94,59**	
1.01 1.01.0.00.0.00.01.0000 01 2.01 5	**Perencanaan, Penganggaran, dan Evaluasi Kinerja Perangkat Daerah**	**442.850.900,00**	**405.408.350,00**	**(37.442.550,00)**	**91,55**	
1.01 1.01.0.00.0.00.01.0000 01 2.01 0001 5	**Penyusunan Dokumen Perencanaan Perangkat Daerah**	**296.034.200,00**	**260.718.000,00**	**(35.316.200,00)**	**88,07**	
1.01 1.01.0.00.0.00.01.0000 01 2.01 0001 5 1	**BELANJA OPERASI**	**296.034.200,00**	**260.718.000,00**	**(35.316.200,00)**	**88,07**	
1.01 1.01.0.00.0.00.01.0000 01 2.01 0001 5 1 02	Belanja Barang dan Jasa	296.034.200,00	260.718.000,00	(35.316.200,00)	88,07	

Kode Rekening	Uraian	Jumlah (Rp)		Bertambah / (Berkurang)		Dasar Hukum
		Anggaran Setelah Perubahan	Realisasi	(Rp)	%	
1	2	3	4	5 = 4 - 3	6	7
1.01 1.01.0.00.0.00.01.0000 01 2.01 000 5 6	**Koordinasi dan Penyusunan Laporan Capaian Kinerja dan Ikhtisar Realisasi Kinerja SKPD**	**146.816.700,00**	**144.690.350,00**	**(2.126.350,00)**	**98,55**	
1.01 1.01.0.00.0.00.01.0000 01 2.01 000 5 6 1	**BELANJA OPERASI**	**146.816.700,00**	**144.690.350,00**	**(2.126.350,00)**	**98,55**	
1.01 1.01.0.00.0.00.01.0000 01 2.01 000 5 6 1 02	Belanja Barang dan Jasa	146.816.700,00	144.690.350,00	(2.126.350,00)	98,55	
1.01 1.01.0.00.0.00.01.0000 01 2.02 5	**Administrasi Keuangan Perangkat Daerah**	**137.019.149.470,00**	**129.564.669.832,00**	**(7.454.479.638,00)**	**94,56**	
1.01 1.01.0.00.0.00.01.0000 01 2.02 000 5 1	**Penyediaan Gaji dan Tunjangan ASN**	**136.990.054.970,00**	**129.537.030.082,00**	**(7.453.024.888,00)**	**94,56**	
1.01 1.01.0.00.0.00.01.0000 01 2.02 000 5 1 1	**BELANJA OPERASI**	**136.990.054.970,00**	**129.537.030.082,00**	**(7.453.024.888,00)**	**94,56**	
1.01 1.01.0.00.0.00.01.0000 01 2.02 000 5 1 1 01	Belanja Pegawai	136.820.204.970,00	129.367.255.082,00	(7.452.949.888,00)	94,55	
1.01 1.01.0.00.0.00.01.0000 01 2.02 000 5 1 1 02	Belanja Barang dan Jasa	169.850.000,00	169.775.000,00	(75.000,00)	99,96	
1.01 1.01.0.00.0.00.01.0000 01 2.02 000 5 7	**Koordinasi dan Penyusunan Laporan Keuangan Bulanan/ Triwulanan/ Semesteran SKPD**	**29.094.500,00**	**27.639.750,00**	**(1.454.750,00)**	**95,00**	
1.01 1.01.0.00.0.00.01.0000 01 2.02 000 5 7 1	**BELANJA OPERASI**	**29.094.500,00**	**27.639.750,00**	**(1.454.750,00)**	**95,00**	
1.01 1.01.0.00.0.00.01.0000 01 2.02 000 5 7 1 02	Belanja Barang dan Jasa	29.094.500,00	27.639.750,00	(1.454.750,00)	95,00	
1.01 1.01.0.00.0.00.01.0000 01 2.05 5	**Administrasi Kepegawaian Perangkat Daerah**	**153.941.600,00**	**144.764.680,00**	**(9.176.920,00)**	**94,04**	
1.01 1.01.0.00.0.00.01.0000 01 2.05 000 5 2	**Pengadaan Pakaian Dinas beserta Atribut Kelengkapannya**	**15.000.000,00**	**15.000.000,00**	**0,00**	**100,00**	
1.01 1.01.0.00.0.00.01.0000 01 2.05 000 5 2 1	**BELANJA OPERASI**	**15.000.000,00**	**15.000.000,00**	**0,00**	**100,00**	
1.01 1.01.0.00.0.00.01.0000 01 2.05 000 5 2 1 02	Belanja Barang dan Jasa	15.000.000,00	15.000.000,00	0,00	100,00	
1.01 1.01.0.00.0.00.01.0000 01 2.05 000 5 4	**Koordinasi dan Pelaksanaan Sistem Informasi Kepegawaian**	**88.591.600,00**	**79.414.680,00**	**(9.176.920,00)**	**89,64**	
1.01 1.01.0.00.0.00.01.0000 01 2.05 000 5 4 1	**BELANJA OPERASI**	**88.591.600,00**	**79.414.680,00**	**(9.176.920,00)**	**89,64**	
1.01 1.01.0.00.0.00.01.0000 01 2.05 000 5 4 1 02	Belanja Barang dan Jasa	88.591.600,00	79.414.680,00	(9.176.920,00)	89,64	
1.01 1.01.0.00.0.00.01.0000 01 2.05 001 5 0	**Sosialisasi Peraturan Perundang-Undangan**	**50.350.000,00**	**50.350.000,00**	**0,00**	**100,00**	
1.01 1.01.0.00.0.00.01.0000 01 2.05 001 5 0 1	**BELANJA OPERASI**	**50.350.000,00**	**50.350.000,00**	**0,00**	**100,00**	
1.01 1.01.0.00.0.00.01.0000 01 2.05 001 5 0 1 02	Belanja Barang dan Jasa	50.350.000,00	50.350.000,00	0,00	100,00	
1.01 1.01.0.00.0.00.01.0000 01 2.06 5	**Administrasi Umum Perangkat Daerah**	**415.449.100,00**	**402.626.738,00**	**(12.822.362,00)**	**96,91**	
1.01 1.01.0.00.0.00.01.0000 01 2.06 000 5 1	**Penyediaan Komponen Instalasi Listrik/Penerangan Bangunan Kantor**	**26.845.700,00**	**26.683.320,00**	**(162.380,00)**	**99,40**	

Kode Rekening	Uraian	Jumlah (Rp)		Bertambah / (Berkurang)		Dasar Hukum
		Anggaran Setelah Perubahan	Realisasi	(Rp)	%	
1	2	3	4	5 = 4 - 3	6	7
1.01 1.01.0.00.0.00.01.0000 01 2.06 0001 5 1	**BELANJA OPERASI**	**26.845.700,00**	**26.683.320,00**	**(162.380,00)**	**99,40**	
1.01 1.01.0.00.0.00.01.0000 01 2.06 0001 5 1 02	Belanja Barang dan Jasa	26.845.700,00	26.683.320,00	(162.380,00)	99,40	
1.01 1.01.0.00.0.00.01.0000 01 2.06 0002 5	**Penyediaan Peralatan dan Perlengkapan Kantor**	**29.659.000,00**	**26.819.000,00**	**(2.840.000,00)**	**90,42**	
1.01 1.01.0.00.0.00.01.0000 01 2.06 0002 5 1	**BELANJA OPERASI**	**29.659.000,00**	**26.819.000,00**	**(2.840.000,00)**	**90,42**	
1.01 1.01.0.00.0.00.01.0000 01 2.06 0002 5 1 02	Belanja Barang dan Jasa	29.659.000,00	26.819.000,00	(2.840.000,00)	90,42	
1.01 1.01.0.00.0.00.01.0000 01 2.06 0003 5	**Penyediaan Peralatan Rumah Tangga**	**34.076.400,00**	**33.449.860,00**	**(626.540,00)**	**98,16**	
1.01 1.01.0.00.0.00.01.0000 01 2.06 0003 5 1	**BELANJA OPERASI**	**34.076.400,00**	**33.449.860,00**	**(626.540,00)**	**98,16**	
1.01 1.01.0.00.0.00.01.0000 01 2.06 0003 5 1 02	Belanja Barang dan Jasa	34.076.400,00	33.449.860,00	(626.540,00)	98,16	
1.01 1.01.0.00.0.00.01.0000 01 2.06 0004 5	**Penyediaan Bahan Logistik Kantor**	**153.088.800,00**	**153.080.000,00**	**(8.800,00)**	**99,99**	
1.01 1.01.0.00.0.00.01.0000 01 2.06 0004 5 1	**BELANJA OPERASI**	**153.088.800,00**	**153.080.000,00**	**(8.800,00)**	**99,99**	
1.01 1.01.0.00.0.00.01.0000 01 2.06 0004 5 1 02	Belanja Barang dan Jasa	153.088.800,00	153.080.000,00	(8.800,00)	99,99	
1.01 1.01.0.00.0.00.01.0000 01 2.06 0005 5	**Penyediaan Barang Cetakan dan Penggandaan**	**26.029.200,00**	**25.292.300,00**	**(736.900,00)**	**97,17**	
1.01 1.01.0.00.0.00.01.0000 01 2.06 0005 5 1	**BELANJA OPERASI**	**26.029.200,00**	**25.292.300,00**	**(736.900,00)**	**97,17**	
1.01 1.01.0.00.0.00.01.0000 01 2.06 0005 5 1 02	Belanja Barang dan Jasa	26.029.200,00	25.292.300,00	(736.900,00)	97,17	
1.01 1.01.0.00.0.00.01.0000 01 2.06 0006 5	**Penyediaan Bahan Bacaan dan Peraturan Perundang-undangan**	**21.570.000,00**	**18.062.500,00**	**(3.507.500,00)**	**83,74**	
1.01 1.01.0.00.0.00.01.0000 01 2.06 0006 5 1	**BELANJA OPERASI**	**21.570.000,00**	**18.062.500,00**	**(3.507.500,00)**	**83,74**	
1.01 1.01.0.00.0.00.01.0000 01 2.06 0006 5 1 02	Belanja Barang dan Jasa	21.570.000,00	18.062.500,00	(3.507.500,00)	83,74	
1.01 1.01.0.00.0.00.01.0000 01 2.06 0009 5	**Penyelenggaraan Rapat Koordinasi dan Konsultasi SKPD**	**91.257.000,00**	**88.704.008,00**	**(2.552.992,00)**	**97,20**	
1.01 1.01.0.00.0.00.01.0000 01 2.06 0009 5 1	**BELANJA OPERASI**	**91.257.000,00**	**88.704.008,00**	**(2.552.992,00)**	**97,20**	
1.01 1.01.0.00.0.00.01.0000 01 2.06 0009 5 1 02	Belanja Barang dan Jasa	91.257.000,00	88.704.008,00	(2.552.992,00)	97,20	
1.01 1.01.0.00.0.00.01.0000 01 2.06 0010 5	**Penatausahaan Arsip Dinamis pada SKPD**	**32.923.000,00**	**30.535.750,00**	**(2.387.250,00)**	**92,75**	
1.01 1.01.0.00.0.00.01.0000 01 2.06 0010 5 1	**BELANJA OPERASI**	**32.923.000,00**	**30.535.750,00**	**(2.387.250,00)**	**92,75**	
1.01 1.01.0.00.0.00.01.0000 01 2.06 0010 5 1 02	Belanja Barang dan Jasa	32.923.000,00	30.535.750,00	(2.387.250,00)	92,75	

Kode Rekening	Uraian	Jumlah (Rp)		Bertambah / (Berkurang)		Dasar Hukum
		Anggaran Setelah Perubahan	Realisasi	(Rp)	%	
1	2	3	4	5 = 4 - 3	6	7
1.01 1.01.0.00.0.00.01.0000 01 2.07 5	**Pengadaan Barang Milik Daerah Penunjang Urusan Pemerintah Daerah**	**425.807.000,00**	**417.849.115,00**	**(7.957.885,00)**	**98,13**	
1.01 1.01.0.00.0.00.01.0000 01 2.07 0005 5	**Pengadaan Mebel**	**63.750.000,00**	**62.742.750,00**	**(1.007.250,00)**	**98,42**	
1.01 1.01.0.00.0.00.01.0000 01 2.07 0005 5 2	**BELANJA MODAL**	**63.750.000,00**	**62.742.750,00**	**(1.007.250,00)**	**98,42**	
1.01 1.01.0.00.0.00.01.0000 01 2.07 0005 5 2 02	Belanja Modal Peralatan dan Mesin	63.750.000,00	62.742.750,00	(1.007.250,00)	98,42	
1.01 1.01.0.00.0.00.01.0000 01 2.07 0006 5	**Pengadaan Peralatan dan Mesin Lainnya**	**362.057.000,00**	**355.106.365,00**	**(6.950.635,00)**	**98,08**	
1.01 1.01.0.00.0.00.01.0000 01 2.07 0006 5 2	**BELANJA MODAL**	**362.057.000,00**	**355.106.365,00**	**(6.950.635,00)**	**98,08**	
1.01 1.01.0.00.0.00.01.0000 01 2.07 0006 5 2 02	Belanja Modal Peralatan dan Mesin	362.057.000,00	355.106.365,00	(6.950.635,00)	98,08	
1.01 1.01.0.00.0.00.01.0000 01 2.08 5	**Penyediaan Jasa Penunjang Urusan Pemerintahan Daerah**	**1.723.226.980,00**	**1.655.151.645,00**	**(68.075.335,00)**	**96,05**	
1.01 1.01.0.00.0.00.01.0000 01 2.08 0001 5	**Penyediaan Jasa Surat Menyurat**	**5.700.000,00**	**5.689.200,00**	**(10.800,00)**	**99,81**	
1.01 1.01.0.00.0.00.01.0000 01 2.08 0001 5 1	**BELANJA OPERASI**	**5.700.000,00**	**5.689.200,00**	**(10.800,00)**	**99,81**	
1.01 1.01.0.00.0.00.01.0000 01 2.08 0001 5 1 02	Belanja Barang dan Jasa	5.700.000,00	5.689.200,00	(10.800,00)	99,81	
1.01 1.01.0.00.0.00.01.0000 01 2.08 0002 5	**Penyediaan Jasa Komunikasi, Sumber Daya Air dan Listrik**	**754.332.380,00**	**717.858.349,00**	**(36.474.031,00)**	**95,16**	
1.01 1.01.0.00.0.00.01.0000 01 2.08 0002 5 1	**BELANJA OPERASI**	**754.332.380,00**	**717.858.349,00**	**(36.474.031,00)**	**95,16**	
1.01 1.01.0.00.0.00.01.0000 01 2.08 0002 5 1 02	Belanja Barang dan Jasa	754.332.380,00	717.858.349,00	(36.474.031,00)	95,16	
1.01 1.01.0.00.0.00.01.0000 01 2.08 0004 5	**Penyediaan Jasa Pelayanan Umum Kantor**	**963.194.600,00**	**931.604.096,00**	**(31.590.504,00)**	**96,72**	
1.01 1.01.0.00.0.00.01.0000 01 2.08 0004 5 1	**BELANJA OPERASI**	**963.194.600,00**	**931.604.096,00**	**(31.590.504,00)**	**96,72**	
1.01 1.01.0.00.0.00.01.0000 01 2.08 0004 5 1 02	Belanja Barang dan Jasa	963.194.600,00	931.604.096,00	(31.590.504,00)	96,72	
1.01 1.01.0.00.0.00.01.0000 01 2.09 5	**Pemeliharaan Barang Milik Daerah Penunjang Urusan Pemerintahan Daerah**	**443.588.000,00**	**427.115.386,00**	**(16.472.614,00)**	**96,29**	
1.01 1.01.0.00.0.00.01.0000 01 2.09 0002 5	**Penyediaan Jasa Pemeliharaan, Biaya Pemeliharaan, Pajak dan Perizinan Kendaraan Dinas Operasional atau Lapangan**	**126.142.000,00**	**114.538.482,00**	**(11.603.518,00)**	**90,80**	
1.01 1.01.0.00.0.00.01.0000 01 2.09 0002 5 1	**BELANJA OPERASI**	**126.142.000,00**	**114.538.482,00**	**(11.603.518,00)**	**90,80**	
1.01 1.01.0.00.0.00.01.0000 01 2.09 0002 5 1 02	Belanja Barang dan Jasa	126.142.000,00	114.538.482,00	(11.603.518,00)	90,80	
1.01 1.01.0.00.0.00.01.0000 01 2.09 0005 5	**Pemeliharaan Mebel**	**24.807.000,00**	**24.540.000,00**	**(267.000,00)**	**98,92**	

Kode Rekening	Uraian	Jumlah (Rp)		Bertambah / (Berkurang)		Dasar Hukum
		Anggaran Setelah Perubahan	Realisasi	(Rp)	%	
1	2	3	4	5 = 4 - 3	6	7
1.01 1.01.0.00.0.00.01.0000 01 2.09 0005 5 1	**BELANJA OPERASI**	**24.807.000,00**	**24.540.000,00**	**(267.000,00)**	**98,92**	
1.01 1.01.0.00.0.00.01.0000 01 2.09 0005 5 1 02	Belanja Barang dan Jasa	24.807.000,00	24.540.000,00	(267.000,00)	98,92	
1.01 1.01.0.00.0.00.01.0000 01 2.09 0006 5	**Pemeliharaan Peralatan dan Mesin Lainnya**	**49.639.000,00**	**48.029.700,00**	**(1.609.300,00)**	**96,76**	
1.01 1.01.0.00.0.00.01.0000 01 2.09 0006 5 1	**BELANJA OPERASI**	**49.639.000,00**	**48.029.700,00**	**(1.609.300,00)**	**96,76**	
1.01 1.01.0.00.0.00.01.0000 01 2.09 0006 5 1 02	Belanja Barang dan Jasa	49.639.000,00	48.029.700,00	(1.609.300,00)	96,76	
1.01 1.01.0.00.0.00.01.0000 01 2.09 0009 5	**Pemeliharaan/Rehabilitasi Gedung Kantor dan Bangunan Lainnya**	**60.000.000,00**	**60.000.000,00**	**0,00**	**100,00**	
1.01 1.01.0.00.0.00.01.0000 01 2.09 0009 5 1	**BELANJA OPERASI**	**60.000.000,00**	**60.000.000,00**	**0,00**	**100,00**	
1.01 1.01.0.00.0.00.01.0000 01 2.09 0009 5 1 02	Belanja Barang dan Jasa	60.000.000,00	60.000.000,00	0,00	100,00	
1.01 1.01.0.00.0.00.01.0000 01 2.09 0010 5	**Pemeliharaan/Rehabilitasi Sarana dan Prasarana Gedung Kantor atau Bangunan Lainnya**	**183.000.000,00**	**180.007.204,00**	**(2.992.796,00)**	**98,36**	
1.01 1.01.0.00.0.00.01.0000 01 2.09 0010 5 1	**BELANJA OPERASI**	**150.000.000,00**	**147.007.204,00**	**(2.992.796,00)**	**98,00**	
1.01 1.01.0.00.0.00.01.0000 01 2.09 0010 5 1 02	Belanja Barang dan Jasa	150.000.000,00	147.007.204,00	(2.992.796,00)	98,00	
1.01 1.01.0.00.0.00.01.0000 01 2.09 0010 5 2	**BELANJA MODAL**	**33.000.000,00**	**33.000.000,00**	**0,00**	**100,00**	
1.01 1.01.0.00.0.00.01.0000 01 2.09 0010 5 2 03	Belanja Modal Gedung dan Bangunan	33.000.000,00	33.000.000,00	0,00	100,00	
1.01 1.01.0.00.0.00.01.0000 02 00 00 5	**PROGRAM PENGELOLAAN PENDIDIKAN**	**53.930.188.356,00**	**47.735.883.495,00**	**(6.194.304.861,00)**	**88,51**	
1.01 1.01.0.00.0.00.01.0000 02 2.01 5	**Pengelolaan Pendidikan Sekolah Dasar**	**24.172.615.906,00**	**21.735.083.426,00**	**(2.437.532.480,00)**	**89,92**	
1.01 1.01.0.00.0.00.01.0000 02 2.01 0025 5	**Pembinaan Minat, Bakat dan Kreativitas Siswa**	**488.452.500,00**	**482.670.395,00**	**(5.782.105,00)**	**98,82**	
1.01 1.01.0.00.0.00.01.0000 02 2.01 0025 5 1	**BELANJA OPERASI**	**488.452.500,00**	**482.670.395,00**	**(5.782.105,00)**	**98,82**	
1.01 1.01.0.00.0.00.01.0000 02 2.01 0025 5 1 02	Belanja Barang dan Jasa	488.452.500,00	482.670.395,00	(5.782.105,00)	98,82	
1.01 1.01.0.00.0.00.01.0000 02 2.01 0028 5	**Pembinaan Kelembagaan dan Manajemen Sekolah**	**14.093.800,00**	**13.048.500,00**	**(1.045.300,00)**	**92,58**	
1.01 1.01.0.00.0.00.01.0000 02 2.01 0028 5 1	**BELANJA OPERASI**	**14.093.800,00**	**13.048.500,00**	**(1.045.300,00)**	**92,58**	
1.01 1.01.0.00.0.00.01.0000 02 2.01 0028 5 1 02	Belanja Barang dan Jasa	14.093.800,00	13.048.500,00	(1.045.300,00)	92,58	
1.01 1.01.0.00.0.00.01.0000 02 2.01 0029 5	**Pengelolaan Dana BOS Sekolah Dasar**	**11.232.000.000,00**	**11.239.938.901,00**	**7.938.901,00**	**100,07**	
1.01 1.01.0.00.0.00.01.0000 02 2.01 0029 5 1	**BELANJA OPERASI**	**9.808.045.700,00**	**9.833.290.101,00**	**25.244.401,00**	**100,26**	

Kode Rekening	Uraian	Jumlah (Rp)		Bertambah / (Berkurang)		Dasar Hukum
		Anggaran Setelah Perubahan	Realisasi	(Rp)	%	
1	2	3	4	5 = 4 - 3	6	7
1.01 1.01.0.00.0.00.01.0000 02 2.01 0029 5 1 02	Belanja Barang dan Jasa	6.429.321.600,00	6.454.566.001,00	25.244.401,00	100,39	
1.01 1.01.0.00.0.00.01.0000 02 2.01 0029 5 1 05	Belanja Hibah	3.378.724.100,00	3.378.724.100,00	0,00	100,00	
1.01 1.01.0.00.0.00.01.0000 02 2.01 0029 5 2	**BELANJA MODAL**	**1.423.954.300,00**	**1.406.648.800,00**	**(17.305.500,00)**	**98,78**	
1.01 1.01.0.00.0.00.01.0000 02 2.01 0029 5 2 02	Belanja Modal Peralatan dan Mesin	590.154.900,00	590.154.900,00	0,00	100,00	
1.01 1.01.0.00.0.00.01.0000 02 2.01 0029 5 2 05	Belanja Modal Aset Tetap Lainnya	833.799.400,00	816.493.900,00	(17.305.500,00)	97,92	
1.01 1.01.0.00.0.00.01.0000 02 2.01 0030 5	**Peningkatan Kapasitas Pengelolaan Dana BOS Sekolah Dasar**	**51.248.000,00**	**49.767.524,00**	**(1.480.476,00)**	**97,11**	
1.01 1.01.0.00.0.00.01.0000 02 2.01 0030 5 1	**BELANJA OPERASI**	**51.248.000,00**	**49.767.524,00**	**(1.480.476,00)**	**97,11**	
1.01 1.01.0.00.0.00.01.0000 02 2.01 0030 5 1 02	Belanja Barang dan Jasa	51.248.000,00	49.767.524,00	(1.480.476,00)	97,11	
1.01 1.01.0.00.0.00.01.0000 02 2.01 0035 5	**Pembinaan Penggunaan Teknologi, Informasi dan Komunikasi (TIK) untuk Pendidikan**	**14.025.000,00**	**12.561.000,00**	**(1.464.000,00)**	**89,56**	
1.01 1.01.0.00.0.00.01.0000 02 2.01 0035 5 1	**BELANJA OPERASI**	**14.025.000,00**	**12.561.000,00**	**(1.464.000,00)**	**89,56**	
1.01 1.01.0.00.0.00.01.0000 02 2.01 0035 5 1 02	Belanja Barang dan Jasa	14.025.000,00	12.561.000,00	(1.464.000,00)	89,56	
1.01 1.01.0.00.0.00.01.0000 02 2.01 0041 5	**Fasilitasi Komunitas Belajar Pendidik dan Tenaga Kependidikan**	**8.250.000,00**	**7.012.500,00**	**(1.237.500,00)**	**85,00**	
1.01 1.01.0.00.0.00.01.0000 02 2.01 0041 5 1	**BELANJA OPERASI**	**8.250.000,00**	**7.012.500,00**	**(1.237.500,00)**	**85,00**	
1.01 1.01.0.00.0.00.01.0000 02 2.01 0041 5 1 02	Belanja Barang dan Jasa	8.250.000,00	7.012.500,00	(1.237.500,00)	85,00	
1.01 1.01.0.00.0.00.01.0000 02 2.01 0043 5	**Pemberian layanan pendampingan bagi satuan pendidikan untuk pencegahan perundungan, kekerasan, dan intoleransi**	**77.527.500,00**	**66.891.365,00**	**(10.636.135,00)**	**86,28**	
1.01 1.01.0.00.0.00.01.0000 02 2.01 0043 5 1	**BELANJA OPERASI**	**77.527.500,00**	**66.891.365,00**	**(10.636.135,00)**	**86,28**	
1.01 1.01.0.00.0.00.01.0000 02 2.01 0043 5 1 02	Belanja Barang dan Jasa	77.527.500,00	66.891.365,00	(10.636.135,00)	86,28	
1.01 1.01.0.00.0.00.01.0000 02 2.01 0045 5	**Perlengkapan Dasar Buku Teks dan Non Teks Peserta Didik**	**260.068.500,00**	**244.415.198,00**	**(15.653.302,00)**	**93,98**	
1.01 1.01.0.00.0.00.01.0000 02 2.01 0045 5 1	**BELANJA OPERASI**	**260.068.500,00**	**244.415.198,00**	**(15.653.302,00)**	**93,98**	
1.01 1.01.0.00.0.00.01.0000 02 2.01 0045 5 1 02	Belanja Barang dan Jasa	260.068.500,00	244.415.198,00	(15.653.302,00)	93,98	
1.01 1.01.0.00.0.00.01.0000 02 2.01 0046 5	**Pengadaan Perlengkapan Peserta Didik**	**3.128.456.500,00**	**2.267.824.383,00**	**(860.632.117,00)**	**72,49**	
1.01 1.01.0.00.0.00.01.0000 02 2.01 0046 5 1	**BELANJA OPERASI**	**3.128.456.500,00**	**2.267.824.383,00**	**(860.632.117,00)**	**72,49**	

Kode Rekening								Uraian	Jumlah (Rp)		Bertambah / (Berkurang)		Dasar Hukum
									Anggaran Setelah Perubahan	Realisasi	(Rp)	%	
1								2	3	4	5 = 4 - 3	6	7
1.01	1.01.0.00.0.00.01.0000	02	2.01	0046	5	1	02	Belanja Barang dan Jasa	3.128.456.500,00	2.267.824.383,00	(860.632.117,00)	72,49	
1.01	**1.01.0.00.0.00.01.0000**	**02**	**2.01**	**0048**	**5**			**Rehabilitasi Sedang/Berat Sarana, Prasarana dan Utilitas Sekolah**	**1.730.620.000,00**	**1.648.860.741,00**	**(81.759.259,00)**	**95,28**	
1.01	**1.01.0.00.0.00.01.0000**	**02**	**2.01**	**0048**	**5**	**1**		**BELANJA OPERASI**	**1.322.500.000,00**	**1.255.017.849,00**	**(67.482.151,00)**	**94,90**	
1.01	1.01.0.00.0.00.01.0000	02	2.01	0048	5	1	02	Belanja Barang dan Jasa	1.322.500.000,00	1.255.017.849,00	(67.482.151,00)	94,90	
1.01	**1.01.0.00.0.00.01.0000**	**02**	**2.01**	**0048**	**5**	**2**		**BELANJA MODAL**	**408.120.000,00**	**393.842.892,00**	**(14.277.108,00)**	**96,50**	
1.01	1.01.0.00.0.00.01.0000	02	2.01	0048	5	2	03	Belanja Modal Gedung dan Bangunan	408.120.000,00	393.842.892,00	(14.277.108,00)	96,50	
1.01	**1.01.0.00.0.00.01.0000**	**02**	**2.01**	**0049**	**5**			**Bimbingan Teknis, Pelatihan, dan/atau Magang/PKL untuk Peningkatan Kapasitas Bidang Pendidikan**	**6.655.000,00**	**6.534.000,00**	**(121.000,00)**	**98,18**	
1.01	**1.01.0.00.0.00.01.0000**	**02**	**2.01**	**0049**	**5**	**1**		**BELANJA OPERASI**	**6.655.000,00**	**6.534.000,00**	**(121.000,00)**	**98,18**	
1.01	1.01.0.00.0.00.01.0000	02	2.01	0049	5	1	02	Belanja Barang dan Jasa	6.655.000,00	6.534.000,00	(121.000,00)	98,18	
1.01	**1.01.0.00.0.00.01.0000**	**02**	**2.01**	**0050**	**5**			**Penyelenggaraan Proses Belajar Bagi Peserta Didik**	**384.150.400,00**	**369.127.450,00**	**(15.022.950,00)**	**96,09**	
1.01	**1.01.0.00.0.00.01.0000**	**02**	**2.01**	**0050**	**5**	**1**		**BELANJA OPERASI**	**384.150.400,00**	**369.127.450,00**	**(15.022.950,00)**	**96,09**	
1.01	1.01.0.00.0.00.01.0000	02	2.01	0050	5	1	02	Belanja Barang dan Jasa	384.150.400,00	369.127.450,00	(15.022.950,00)	96,09	
1.01	**1.01.0.00.0.00.01.0000**	**02**	**2.01**	**0051**	**5**			**Rehabilitasi Sedang/Berat Ruang Kelas Sekolah**	**3.895.077.706,00**	**3.430.807.569,00**	**(464.270.137,00)**	**88,08**	
1.01	**1.01.0.00.0.00.01.0000**	**02**	**2.01**	**0051**	**5**	**1**		**BELANJA OPERASI**	**3.895.077.706,00**	**3.430.807.569,00**	**(464.270.137,00)**	**88,08**	
1.01	1.01.0.00.0.00.01.0000	02	2.01	0051	5	1	02	Belanja Barang dan Jasa	3.895.077.706,00	3.430.807.569,00	(464.270.137,00)	88,08	
1.01	**1.01.0.00.0.00.01.0000**	**02**	**2.01**	**0054**	**5**			**Penyediaan Biaya Personil Peserta Didik Sekolah Dasar**	**1.851.991.000,00**	**1.720.650.000,00**	**(131.341.000,00)**	**92,91**	
1.01	**1.01.0.00.0.00.01.0000**	**02**	**2.01**	**0054**	**5**	**1**		**BELANJA OPERASI**	**1.851.991.000,00**	**1.720.650.000,00**	**(131.341.000,00)**	**92,91**	
1.01	1.01.0.00.0.00.01.0000	02	2.01	0054	5	1	05	Belanja Hibah	1.851.991.000,00	1.720.650.000,00	(131.341.000,00)	92,91	
1.01	**1.01.0.00.0.00.01.0000**	**02**	**2.01**	**0055**	**5**			**Pengadaan Alat Praktik dan Peraga Peserta Didik**	**1.030.000.000,00**	**174.973.900,00**	**(855.026.100,00)**	**16,99**	
1.01	**1.01.0.00.0.00.01.0000**	**02**	**2.01**	**0055**	**5**	**1**		**BELANJA OPERASI**	**30.000.000,00**	**10.000.000,00**	**(20.000.000,00)**	**33,33**	
1.01	1.01.0.00.0.00.01.0000	02	2.01	0055	5	1	02	Belanja Barang dan Jasa	30.000.000,00	10.000.000,00	(20.000.000,00)	33,33	
1.01	**1.01.0.00.0.00.01.0000**	**02**	**2.01**	**0055**	**5**	**2**		**BELANJA MODAL**	**1.000.000.000,00**	**164.973.900,00**	**(835.026.100,00)**	**16,50**	
1.01	1.01.0.00.0.00.01.0000	02	2.01	0055	5	2	02	Belanja Modal Peralatan dan Mesin	1.000.000.000,00	164.973.900,00	(835.026.100,00)	16,50	

Kode Rekening	Uraian	Jumlah (Rp)		Bertambah / (Berkurang)		Dasar Hukum
		Anggaran Setelah Perubahan	Realisasi	(Rp)	%	
1	2	3	4	5 = 4 - 3	6	7
1.01 1.01.0.00.0.00.01.0000 02 2.02 5	**Pengelolaan Pendidikan Sekolah Menengah Pertama**	**14.786.977.051,00**	**13.476.601.533,00**	**(1.310.375.518,00)**	**91,14**	
1.01 1.01.0.00.0.00.01.0000 02 2.02 0001 5	**Pembangunan Unit Sekolah Baru (USB)**	**2.125.150.000,00**	**2.101.222.188,00**	**(23.927.812,00)**	**98,87**	
1.01 1.01.0.00.0.00.01.0000 02 2.02 0001 5 2	**BELANJA MODAL**	**2.125.150.000,00**	**2.101.222.188,00**	**(23.927.812,00)**	**98,87**	
1.01 1.01.0.00.0.00.01.0000 02 2.02 0001 5 2 03	Belanja Modal Gedung dan Bangunan	2.125.150.000,00	2.101.222.188,00	(23.927.812,00)	98,87	
1.01 1.01.0.00.0.00.01.0000 02 2.02 0012 5	**Pembangunan Sarana, Prasarana dan Utilitas Sekolah**	**4.423.051,00**	**4.423.051,00**	**0,00**	**100,00**	
1.01 1.01.0.00.0.00.01.0000 02 2.02 0012 5 1	**BELANJA OPERASI**	**4.423.051,00**	**4.423.051,00**	**0,00**	**100,00**	
1.01 1.01.0.00.0.00.01.0000 02 2.02 0012 5 1 02	Belanja Barang dan Jasa	4.423.051,00	4.423.051,00	0,00	100,00	
1.01 1.01.0.00.0.00.01.0000 02 2.02 0032 5	**Penyediaan Biaya Personil Peserta Didik Sekolah Menengah Pertama**	**499.700.000,00**	**471.400.000,00**	**(28.300.000,00)**	**94,34**	
1.01 1.01.0.00.0.00.01.0000 02 2.02 0032 5 1	**BELANJA OPERASI**	**499.700.000,00**	**471.400.000,00**	**(28.300.000,00)**	**94,34**	
1.01 1.01.0.00.0.00.01.0000 02 2.02 0032 5 1 05	Belanja Hibah	499.700.000,00	471.400.000,00	(28.300.000,00)	94,34	
1.01 1.01.0.00.0.00.01.0000 02 2.02 0038 5	**Pembinaan Minat, Bakat dan Kreativitas Siswa**	**484.930.000,00**	**477.003.180,00**	**(7.926.820,00)**	**98,37**	
1.01 1.01.0.00.0.00.01.0000 02 2.02 0038 5 1	**BELANJA OPERASI**	**484.930.000,00**	**477.003.180,00**	**(7.926.820,00)**	**98,37**	
1.01 1.01.0.00.0.00.01.0000 02 2.02 0038 5 1 02	Belanja Barang dan Jasa	484.930.000,00	477.003.180,00	(7.926.820,00)	98,37	
1.01 1.01.0.00.0.00.01.0000 02 2.02 0041 5	**Pembinaan Kelembagaan dan Manajemen Sekolah**	**11.263.800,00**	**10.211.500,00**	**(1.052.300,00)**	**90,66**	
1.01 1.01.0.00.0.00.01.0000 02 2.02 0041 5 1	**BELANJA OPERASI**	**11.263.800,00**	**10.211.500,00**	**(1.052.300,00)**	**90,66**	
1.01 1.01.0.00.0.00.01.0000 02 2.02 0041 5 1 02	Belanja Barang dan Jasa	11.263.800,00	10.211.500,00	(1.052.300,00)	90,66	
1.01 1.01.0.00.0.00.01.0000 02 2.02 0042 5	**Pengelolaan Dana BOS Sekolah Menengah Pertama**	**9.598.650.000,00**	**8.920.909.995,00**	**(677.740.005,00)**	**92,94**	
1.01 1.01.0.00.0.00.01.0000 02 2.02 0042 5 1	**BELANJA OPERASI**	**7.643.656.100,00**	**7.174.593.395,00**	**(469.062.705,00)**	**93,86**	
1.01 1.01.0.00.0.00.01.0000 02 2.02 0042 5 1 02	Belanja Barang dan Jasa	6.041.639.080,00	5.572.576.375,00	(469.062.705,00)	92,24	
1.01 1.01.0.00.0.00.01.0000 02 2.02 0042 5 1 05	Belanja Hibah	1.602.017.020,00	1.602.017.020,00	0,00	100,00	
1.01 1.01.0.00.0.00.01.0000 02 2.02 0042 5 2	**BELANJA MODAL**	**1.954.993.900,00**	**1.746.316.600,00**	**(208.677.300,00)**	**89,33**	
1.01 1.01.0.00.0.00.01.0000 02 2.02 0042 5 2 02	Belanja Modal Peralatan dan Mesin	1.048.321.500,00	1.024.813.500,00	(23.508.000,00)	97,76	
1.01 1.01.0.00.0.00.01.0000 02 2.02 0042 5 2 05	Belanja Modal Aset Tetap Lainnya	906.672.400,00	721.503.100,00	(185.169.300,00)	79,58	

Kode Rekening	Uraian	Jumlah (Rp)		Bertambah / (Berkurang)		Dasar Hukum
		Anggaran Setelah Perubahan	Realisasi	(Rp)	%	
1	2	3	4	5 = 4 - 3	6	7
1.01 1.01.0.00.0.00.01.0000 02 2.02 0043 5	**Peningkatan Kapasitas Pengelolaan Dana BOS Sekolah Menengah Pertama**	**42.278.000,00**	**40.585.887,00**	**(1.692.113,00)**	**96,00**	
1.01 1.01.0.00.0.00.01.0000 02 2.02 0043 5 1	**BELANJA OPERASI**	**42.278.000,00**	**40.585.887,00**	**(1.692.113,00)**	**96,00**	
1.01 1.01.0.00.0.00.01.0000 02 2.02 0043 5 1 02	Belanja Barang dan Jasa	42.278.000,00	40.585.887,00	(1.692.113,00)	96,00	
1.01 1.01.0.00.0.00.01.0000 02 2.02 0048 5	**Pembinaan Penggunaan Teknologi, Informasi dan Komunikasi (TIK) untuk Pendidikan**	**14.687.600,00**	**14.459.000,00**	**(228.600,00)**	**98,44**	
1.01 1.01.0.00.0.00.01.0000 02 2.02 0048 5 1	**BELANJA OPERASI**	**14.687.600,00**	**14.459.000,00**	**(228.600,00)**	**98,44**	
1.01 1.01.0.00.0.00.01.0000 02 2.02 0048 5 1 02	Belanja Barang dan Jasa	14.687.600,00	14.459.000,00	(228.600,00)	98,44	
1.01 1.01.0.00.0.00.01.0000 02 2.02 0054 5	**Fasilitasi Komunitas Belajar Pendidik dan Tenaga Kependidikan**	**10.450.000,00**	**9.450.000,00**	**(1.000.000,00)**	**90,43**	
1.01 1.01.0.00.0.00.01.0000 02 2.02 0054 5 1	**BELANJA OPERASI**	**10.450.000,00**	**9.450.000,00**	**(1.000.000,00)**	**90,43**	
1.01 1.01.0.00.0.00.01.0000 02 2.02 0054 5 1 02	Belanja Barang dan Jasa	10.450.000,00	9.450.000,00	(1.000.000,00)	90,43	
1.01 1.01.0.00.0.00.01.0000 02 2.02 0055 5	**Pemberian layanan pendampingan bagi satuan pendidikan untuk pencegahan perundungan, kekerasan, dan intoleransi**	**57.800.000,00**	**55.345.000,00**	**(2.455.000,00)**	**95,75**	
1.01 1.01.0.00.0.00.01.0000 02 2.02 0055 5 1	**BELANJA OPERASI**	**57.800.000,00**	**55.345.000,00**	**(2.455.000,00)**	**95,75**	
1.01 1.01.0.00.0.00.01.0000 02 2.02 0055 5 1 02	Belanja Barang dan Jasa	57.800.000,00	55.345.000,00	(2.455.000,00)	95,75	
1.01 1.01.0.00.0.00.01.0000 02 2.02 0058 5	**Penyelenggaraan Proses Belajar bagi Peserta Didik**	**30.446.800,00**	**30.126.000,00**	**(320.800,00)**	**98,95**	
1.01 1.01.0.00.0.00.01.0000 02 2.02 0058 5 1	**BELANJA OPERASI**	**30.446.800,00**	**30.126.000,00**	**(320.800,00)**	**98,95**	
1.01 1.01.0.00.0.00.01.0000 02 2.02 0058 5 1 02	Belanja Barang dan Jasa	30.446.800,00	30.126.000,00	(320.800,00)	98,95	
1.01 1.01.0.00.0.00.01.0000 02 2.02 0060 5	**Bimbingan Teknis, Pelatihan, dan/atau Magang/PKL untuk Peningkatan Kapasitas Bidang Pendidikan**	**15.013.800,00**	**14.810.500,00**	**(203.300,00)**	**98,65**	
1.01 1.01.0.00.0.00.01.0000 02 2.02 0060 5 1	**BELANJA OPERASI**	**15.013.800,00**	**14.810.500,00**	**(203.300,00)**	**98,65**	
1.01 1.01.0.00.0.00.01.0000 02 2.02 0060 5 1 02	Belanja Barang dan Jasa	15.013.800,00	14.810.500,00	(203.300,00)	98,65	
1.01 1.01.0.00.0.00.01.0000 02 2.02 0062 5	**Pengadaan Perlengkapan Peserta Didik**	**1.892.184.000,00**	**1.326.655.232,00**	**(565.528.768,00)**	**70,11**	
1.01 1.01.0.00.0.00.01.0000 02 2.02 0062 5 1	**BELANJA OPERASI**	**1.892.184.000,00**	**1.326.655.232,00**	**(565.528.768,00)**	**70,11**	
1.01 1.01.0.00.0.00.01.0000 02 2.02 0062 5 1 02	Belanja Barang dan Jasa	1.892.184.000,00	1.326.655.232,00	(565.528.768,00)	70,11	
1.01 1.01.0.00.0.00.01.0000 02 2.03 5	**Pengelolaan Pendidikan Anak Usia Dini (PAUD)**	**10.402.713.893,00**	**8.889.817.050,00**	**(1.512.896.843,00)**	**85,46**	

Kode Rekening	Uraian	Jumlah (Rp)		Bertambah / (Berkurang)		Dasar Hukum
		Anggaran Setelah Perubahan	Realisasi	(Rp)	%	
1	2	3	4	5 = 4 - 3	6	7
1.01 1.01.0.00.0.00.01.0000 02 2.03 0002 5	**Pembangunan Sarana, Prasarana dan Utilitas PAUD**	**163.311.380,00**	**160.806.055,00**	**(2.505.325,00)**	**98,47**	
1.01 1.01.0.00.0.00.01.0000 02 2.03 0002 5 1	**BELANJA OPERASI**	**32.011.380,00**	**31.170.055,00**	**(841.325,00)**	**97,37**	
1.01 1.01.0.00.0.00.01.0000 02 2.03 0002 5 1 02	Belanja Barang dan Jasa	32.011.380,00	31.170.055,00	(841.325,00)	97,37	
1.01 1.01.0.00.0.00.01.0000 02 2.03 0002 5 2	**BELANJA MODAL**	**131.300.000,00**	**129.636.000,00**	**(1.664.000,00)**	**98,73**	
1.01 1.01.0.00.0.00.01.0000 02 2.03 0002 5 2 03	Belanja Modal Gedung dan Bangunan	131.300.000,00	129.636.000,00	(1.664.000,00)	98,73	
1.01 1.01.0.00.0.00.01.0000 02 2.03 0007 5	**Pengadaan Mebel PAUD**	**61.235.000,00**	**60.262.000,00**	**(973.000,00)**	**98,41**	
1.01 1.01.0.00.0.00.01.0000 02 2.03 0007 5 2	**BELANJA MODAL**	**61.235.000,00**	**60.262.000,00**	**(973.000,00)**	**98,41**	
1.01 1.01.0.00.0.00.01.0000 02 2.03 0007 5 2 02	Belanja Modal Peralatan dan Mesin	61.235.000,00	60.262.000,00	(973.000,00)	98,41	
1.01 1.01.0.00.0.00.01.0000 02 2.03 0009 5	**Pengadaan Perlengkapan PAUD**	**10.332.990,00**	**9.990.000,00**	**(342.990,00)**	**96,68**	
1.01 1.01.0.00.0.00.01.0000 02 2.03 0009 5 2	**BELANJA MODAL**	**10.332.990,00**	**9.990.000,00**	**(342.990,00)**	**96,68**	
1.01 1.01.0.00.0.00.01.0000 02 2.03 0009 5 2 02	Belanja Modal Peralatan dan Mesin	10.332.990,00	9.990.000,00	(342.990,00)	96,68	
1.01 1.01.0.00.0.00.01.0000 02 2.03 0011 5	**Penyediaan Biaya Personil Peserta Didik PAUD**	**2.133.787.500,00**	**1.826.900.000,00**	**(306.887.500,00)**	**85,62**	
1.01 1.01.0.00.0.00.01.0000 02 2.03 0011 5 1	**BELANJA OPERASI**	**2.133.787.500,00**	**1.826.900.000,00**	**(306.887.500,00)**	**85,62**	
1.01 1.01.0.00.0.00.01.0000 02 2.03 0011 5 1 05	Belanja Hibah	2.133.787.500,00	1.826.900.000,00	(306.887.500,00)	85,62	
1.01 1.01.0.00.0.00.01.0000 02 2.03 0017 5	**Pembinaan Kelembagaan dan Manajemen PAUD**	**53.474.100,00**	**51.130.500,00**	**(2.343.600,00)**	**95,62**	
1.01 1.01.0.00.0.00.01.0000 02 2.03 0017 5 1	**BELANJA OPERASI**	**53.474.100,00**	**51.130.500,00**	**(2.343.600,00)**	**95,62**	
1.01 1.01.0.00.0.00.01.0000 02 2.03 0017 5 1 02	Belanja Barang dan Jasa	53.474.100,00	51.130.500,00	(2.343.600,00)	95,62	
1.01 1.01.0.00.0.00.01.0000 02 2.03 0018 5	**Pengelolaan Dana BOP PAUD**	**3.283.800.000,00**	**3.278.054.400,00**	**(5.745.600,00)**	**99,83**	
1.01 1.01.0.00.0.00.01.0000 02 2.03 0018 5 1	**BELANJA OPERASI**	**3.283.800.000,00**	**3.278.054.400,00**	**(5.745.600,00)**	**99,83**	
1.01 1.01.0.00.0.00.01.0000 02 2.03 0018 5 1 02	Belanja Barang dan Jasa	563.731.300,00	569.985.700,00	6.254.400,00	101,11	
1.01 1.01.0.00.0.00.01.0000 02 2.03 0018 5 1 05	Belanja Hibah	2.720.068.700,00	2.708.068.700,00	(12.000.000,00)	99,56	
1.01 1.01.0.00.0.00.01.0000 02 2.03 0019 5	**Peningkatan Kapasitas Pengelolaan Dana BOP PAUD**	**69.987.600,00**	**68.107.871,00**	**(1.879.729,00)**	**97,31**	
1.01 1.01.0.00.0.00.01.0000 02 2.03 0019 5 1	**BELANJA OPERASI**	**69.987.600,00**	**68.107.871,00**	**(1.879.729,00)**	**97,31**	

Kode Rekening	Uraian	Jumlah (Rp)		Bertambah / (Berkurang)		Dasar Hukum
		Anggaran Setelah Perubahan	Realisasi	(Rp)	%	
1	2	3	4	5 = 4 - 3	6	7
1.01 1.01.0.00.0.00.01.0000 02 2.03 0019 5 1 02	Belanja Barang dan Jasa	69.987.600,00	68.107.871,00	(1.879.729,00)	97,31	
1.01 1.01.0.00.0.00.01.0000 02 2.03 0022 5	**Pembinaan Penggunaan Teknologi, Informasi dan Komunikasi (TIK) untuk Pendidikan**	**19.566.400,00**	**19.180.000,00**	**(386.400,00)**	**98,03**	
1.01 1.01.0.00.0.00.01.0000 02 2.03 0022 5 1	**BELANJA OPERASI**	**19.566.400,00**	**19.180.000,00**	**(386.400,00)**	**98,03**	
1.01 1.01.0.00.0.00.01.0000 02 2.03 0022 5 1 02	Belanja Barang dan Jasa	19.566.400,00	19.180.000,00	(386.400,00)	98,03	
1.01 1.01.0.00.0.00.01.0000 02 2.03 0029 5	**Fasilitasi Komunitas Belajar Pendidik dan Tenaga Kependidikan**	**8.500.000,00**	**6.864.000,00**	**(1.636.000,00)**	**80,75**	
1.01 1.01.0.00.0.00.01.0000 02 2.03 0029 5 1	**BELANJA OPERASI**	**8.500.000,00**	**6.864.000,00**	**(1.636.000,00)**	**80,75**	
1.01 1.01.0.00.0.00.01.0000 02 2.03 0029 5 1 02	Belanja Barang dan Jasa	8.500.000,00	6.864.000,00	(1.636.000,00)	80,75	
1.01 1.01.0.00.0.00.01.0000 02 2.03 0030 5	**Pembangunan Ruang Kelas Baru**	**225.163.800,00**	**222.062.198,00**	**(3.101.602,00)**	**98,62**	
1.01 1.01.0.00.0.00.01.0000 02 2.03 0030 5 2	**BELANJA MODAL**	**225.163.800,00**	**222.062.198,00**	**(3.101.602,00)**	**98,62**	
1.01 1.01.0.00.0.00.01.0000 02 2.03 0030 5 2 03	Belanja Modal Gedung dan Bangunan	225.163.800,00	222.062.198,00	(3.101.602,00)	98,62	
1.01 1.01.0.00.0.00.01.0000 02 2.03 0034 5	**Pembinaan Minat, Bakat dan Kreativitas Peserta Didik**	**404.522.825,00**	**394.188.137,00**	**(10.334.688,00)**	**97,45**	
1.01 1.01.0.00.0.00.01.0000 02 2.03 0034 5 1	**BELANJA OPERASI**	**404.522.825,00**	**394.188.137,00**	**(10.334.688,00)**	**97,45**	
1.01 1.01.0.00.0.00.01.0000 02 2.03 0034 5 1 02	Belanja Barang dan Jasa	404.522.825,00	394.188.137,00	(10.334.688,00)	97,45	
1.01 1.01.0.00.0.00.01.0000 02 2.03 0037 5	**Pemberian layanan pendampingan bagi satuan pendidikan untuk pencegahan perundungan, kekerasan, dan intoleransi**	**73.275.000,00**	**72.762.500,00**	**(512.500,00)**	**99,30**	
1.01 1.01.0.00.0.00.01.0000 02 2.03 0037 5 1	**BELANJA OPERASI**	**73.275.000,00**	**72.762.500,00**	**(512.500,00)**	**99,30**	
1.01 1.01.0.00.0.00.01.0000 02 2.03 0037 5 1 02	Belanja Barang dan Jasa	73.275.000,00	72.762.500,00	(512.500,00)	99,30	
1.01 1.01.0.00.0.00.01.0000 02 2.03 0039 5	**Bimbingan Teknis, Pelatihan, dan/atau Magang/PKL untuk Peningkatan Kapasitas Bidang Pendidikan**	**10.330.000,00**	**10.197.500,00**	**(132.500,00)**	**98,72**	
1.01 1.01.0.00.0.00.01.0000 02 2.03 0039 5 1	**BELANJA OPERASI**	**10.330.000,00**	**10.197.500,00**	**(132.500,00)**	**98,72**	
1.01 1.01.0.00.0.00.01.0000 02 2.03 0039 5 1 02	Belanja Barang dan Jasa	10.330.000,00	10.197.500,00	(132.500,00)	98,72	
1.01 1.01.0.00.0.00.01.0000 02 2.03 0040 5	**Pembangunan Unit Sekolah Baru (USB)**	**1.317.336.000,00**	**1.064.257.524,00**	**(253.078.476,00)**	**80,79**	
1.01 1.01.0.00.0.00.01.0000 02 2.03 0040 5 1	**BELANJA OPERASI**	**27.300.000,00**	**15.000.000,00**	**(12.300.000,00)**	**54,95**	
1.01 1.01.0.00.0.00.01.0000 02 2.03 0040 5 1 02	Belanja Barang dan Jasa	27.300.000,00	15.000.000,00	(12.300.000,00)	54,95	
1.01 1.01.0.00.0.00.01.0000 02 2.03 0040 5 2	**BELANJA MODAL**	**1.290.036.000,00**	**1.049.257.524,00**	**(240.778.476,00)**	**81,34**	

Kode Rekening	Uraian	Jumlah (Rp)		Bertambah / (Berkurang)		Dasar Hukum
		Anggaran Setelah Perubahan	Realisasi	(Rp)	%	
1	2	3	4	5 = 4 - 3	6	7
1.01 1.01.0.00.0.00.01.0000 02 2.03 004 0 5 2 03	Belanja Modal Gedung dan Bangunan	1.290.036.000,00	1.049.257.524,00	(240.778.476,00)	81,34	
1.01 1.01.0.00.0.00.01.0000 02 2.03 004 1 5	**Pengadaan Perlengkapan Peserta Didik**	**841.657.700,00**	**595.871.707,00**	**(245.785.993,00)**	**70,80**	
1.01 1.01.0.00.0.00.01.0000 02 2.03 004 1 5 1	**BELANJA OPERASI**	**841.657.700,00**	**595.871.707,00**	**(245.785.993,00)**	**70,80**	
1.01 1.01.0.00.0.00.01.0000 02 2.03 004 1 5 1 02	Belanja Barang dan Jasa	841.657.700,00	595.871.707,00	(245.785.993,00)	70,80	
1.01 1.01.0.00.0.00.01.0000 02 2.03 004 2 5	**Pemeliharaan Rutin Sarana, Prasarana dan Utilitas Sekolah**	**210.285.318,00**	**86.957.802,00**	**(123.327.516,00)**	**41,35**	
1.01 1.01.0.00.0.00.01.0000 02 2.03 004 2 5 1	**BELANJA OPERASI**	**210.285.318,00**	**86.957.802,00**	**(123.327.516,00)**	**41,35**	
1.01 1.01.0.00.0.00.01.0000 02 2.03 004 2 5 1 02	Belanja Barang dan Jasa	210.285.318,00	86.957.802,00	(123.327.516,00)	41,35	
1.01 1.01.0.00.0.00.01.0000 02 2.03 004 5 5	**Rehabilitasi Sedang/Berat Sarana, Prasarana dan Utilitas PAUD**	**313.030.000,00**	**75.519.973,00**	**(237.510.027,00)**	**24,13**	
1.01 1.01.0.00.0.00.01.0000 02 2.03 004 5 5 1	**BELANJA OPERASI**	**313.030.000,00**	**75.519.973,00**	**(237.510.027,00)**	**24,13**	
1.01 1.01.0.00.0.00.01.0000 02 2.03 004 5 5 1 02	Belanja Barang dan Jasa	313.030.000,00	75.519.973,00	(237.510.027,00)	24,13	
1.01 1.01.0.00.0.00.01.0000 02 2.03 004 6 5	**Pengadaan Alat Praktik dan Peraga Peserta Didik PAUD**	**399.521.080,00**	**288.641.831,00**	**(110.879.249,00)**	**72,25**	
1.01 1.01.0.00.0.00.01.0000 02 2.03 004 6 5 1	**BELANJA OPERASI**	**31.971.000,00**	**26.035.000,00**	**(5.936.000,00)**	**81,43**	
1.01 1.01.0.00.0.00.01.0000 02 2.03 004 6 5 1 02	Belanja Barang dan Jasa	31.971.000,00	26.035.000,00	(5.936.000,00)	81,43	
1.01 1.01.0.00.0.00.01.0000 02 2.03 004 6 5 2	**BELANJA MODAL**	**367.550.080,00**	**262.606.831,00**	**(104.943.249,00)**	**71,45**	
1.01 1.01.0.00.0.00.01.0000 02 2.03 004 6 5 2 02	Belanja Modal Peralatan dan Mesin	367.550.080,00	262.606.831,00	(104.943.249,00)	71,45	
1.01 1.01.0.00.0.00.01.0000 02 2.03 004 7 5	**Penyelenggaraan Proses Belajar PAUD**	**110.901.900,00**	**99.739.087,00**	**(11.162.813,00)**	**89,93**	
1.01 1.01.0.00.0.00.01.0000 02 2.03 004 7 5 1	**BELANJA OPERASI**	**110.901.900,00**	**99.739.087,00**	**(11.162.813,00)**	**89,93**	
1.01 1.01.0.00.0.00.01.0000 02 2.03 004 7 5 1 02	Belanja Barang dan Jasa	110.901.900,00	99.739.087,00	(11.162.813,00)	89,93	
1.01 1.01.0.00.0.00.01.0000 02 2.03 004 9 5	**Rehabilitasi sedang/berat Ruang Guru/Kepala Sekolah/TU**	**103.734.000,00**	**101.744.538,00**	**(1.989.462,00)**	**98,08**	
1.01 1.01.0.00.0.00.01.0000 02 2.03 004 9 5 1	**BELANJA OPERASI**	**103.734.000,00**	**101.744.538,00**	**(1.989.462,00)**	**98,08**	
1.01 1.01.0.00.0.00.01.0000 02 2.03 004 9 5 1 02	Belanja Barang dan Jasa	103.734.000,00	101.744.538,00	(1.989.462,00)	98,08	
1.01 1.01.0.00.0.00.01.0000 02 2.03 005 1 5	**Rehabilitasi Sedang/Berat Ruang Kelas Sekolah**	**588.961.300,00**	**396.579.427,00**	**(192.381.873,00)**	**67,34**	
1.01 1.01.0.00.0.00.01.0000 02 2.03 005 1 5 1	**BELANJA OPERASI**	**588.961.300,00**	**396.579.427,00**	**(192.381.873,00)**	**67,34**	

Kode Rekening	Uraian	Jumlah (Rp)		Bertambah / (Berkurang)		Dasar Hukum
		Anggaran Setelah Perubahan	Realisasi	(Rp)	%	
1	2	3	4	5 = 4 - 3	6	7
1.01 1.01.0.00.0.00.01.0000 02 2.03 005 1 5 1 02	Belanja Barang dan Jasa	588.961.300,00	396.579.427,00	(192.381.873,00)	67,34	
1.01 1.01.0.00.0.00.01.0000 02 2.04 5	**Pengelolaan Pendidikan Nonformal/Kesetaraan**	**4.567.881.506,00**	**3.634.381.486,00**	**(933.500.020,00)**	**79,56**	
1.01 1.01.0.00.0.00.01.0000 02 2.04 001 0 5	**Penyediaan Biaya Personil Peserta Didik Nonformal/Kesetaraan**	**2.014.930.000,00**	**1.225.110.000,00**	**(789.820.000,00)**	**60,80**	
1.01 1.01.0.00.0.00.01.0000 02 2.04 001 0 5 1	**BELANJA OPERASI**	**2.014.930.000,00**	**1.225.110.000,00**	**(789.820.000,00)**	**60,80**	
1.01 1.01.0.00.0.00.01.0000 02 2.04 001 0 5 1 02	Belanja Barang dan Jasa	600.000.000,00	0,00	(600.000.000,00)	0,00	
1.01 1.01.0.00.0.00.01.0000 02 2.04 001 0 5 1 05	Belanja Hibah	1.414.930.000,00	1.225.110.000,00	(189.820.000,00)	86,58	
1.01 1.01.0.00.0.00.01.0000 02 2.04 001 4 5	**Penyediaan Pendidik dan Tenaga Kependidikan bagi Satuan Pendidikan Nonformal/Kesetaraan**	**493.530.000,00**	**461.153.102,00**	**(32.376.898,00)**	**93,44**	
1.01 1.01.0.00.0.00.01.0000 02 2.04 001 4 5 1	**BELANJA OPERASI**	**493.530.000,00**	**461.153.102,00**	**(32.376.898,00)**	**93,44**	
1.01 1.01.0.00.0.00.01.0000 02 2.04 001 4 5 1 02	Belanja Barang dan Jasa	493.530.000,00	461.153.102,00	(32.376.898,00)	93,44	
1.01 1.01.0.00.0.00.01.0000 02 2.04 001 6 5	**Pembinaan Kelembagaan dan Manajemen Sekolah Nonformal/Kesetaraan**	**17.017.000,00**	**16.492.140,00**	**(524.860,00)**	**96,92**	
1.01 1.01.0.00.0.00.01.0000 02 2.04 001 6 5 1	**BELANJA OPERASI**	**17.017.000,00**	**16.492.140,00**	**(524.860,00)**	**96,92**	
1.01 1.01.0.00.0.00.01.0000 02 2.04 001 6 5 1 02	Belanja Barang dan Jasa	17.017.000,00	16.492.140,00	(524.860,00)	96,92	
1.01 1.01.0.00.0.00.01.0000 02 2.04 001 7 5	**Pengelolaan Dana BOP Sekolah Nonformal/Kesetaraan**	**985.900.000,00**	**985.895.000,00**	**(5.000,00)**	**100,00**	
1.01 1.01.0.00.0.00.01.0000 02 2.04 001 7 5 1	**BELANJA OPERASI**	**985.900.000,00**	**985.895.000,00**	**(5.000,00)**	**100,00**	
1.01 1.01.0.00.0.00.01.0000 02 2.04 001 7 5 1 05	Belanja Hibah	985.900.000,00	985.895.000,00	(5.000,00)	100,00	
1.01 1.01.0.00.0.00.01.0000 02 2.04 001 8 5	**Peningkatan Kapasitas Pengelolaan Dana BOP Sekolah Nonformal/Kesetaraan**	**16.894.300,00**	**13.265.750,00**	**(3.628.550,00)**	**78,52**	
1.01 1.01.0.00.0.00.01.0000 02 2.04 001 8 5 1	**BELANJA OPERASI**	**16.894.300,00**	**13.265.750,00**	**(3.628.550,00)**	**78,52**	
1.01 1.01.0.00.0.00.01.0000 02 2.04 001 8 5 1 02	Belanja Barang dan Jasa	16.894.300,00	13.265.750,00	(3.628.550,00)	78,52	
1.01 1.01.0.00.0.00.01.0000 02 2.04 003 1 5	**Pemberian layanan pendampingan bagi satuan pendidikan untuk pencegahan perundungan, kekerasan, dan intoleransi**	**24.725.000,00**	**8.913.675,00**	**(15.811.325,00)**	**36,05**	
1.01 1.01.0.00.0.00.01.0000 02 2.04 003 1 5 1	**BELANJA OPERASI**	**24.725.000,00**	**8.913.675,00**	**(15.811.325,00)**	**36,05**	
1.01 1.01.0.00.0.00.01.0000 02 2.04 003 1 5 1 02	Belanja Barang dan Jasa	24.725.000,00	8.913.675,00	(15.811.325,00)	36,05	
1.01 1.01.0.00.0.00.01.0000 02 2.04 003 5 5	**Pembinaan Minat, Bakat dan Kreativitas Peserta Didik**	**192.739.000,00**	**171.319.345,00**	**(21.419.655,00)**	**88,89**	

Kode Rekening	Uraian	Jumlah (Rp)		Bertambah / (Berkurang)		Dasar Hukum
		Anggaran Setelah Perubahan	Realisasi	(Rp)	%	
1	2	3	4	5 = 4 - 3	6	7
1.01 1.01.0.00.0.00.01.0000 02 2.04 0035 5 1	**BELANJA OPERASI**	**192.739.000,00**	**171.319.345,00**	**(21.419.655,00)**	**88,89**	
1.01 1.01.0.00.0.00.01.0000 02 2.04 0035 5 1 02	Belanja Barang dan Jasa	192.739.000,00	171.319.345,00	(21.419.655,00)	88,89	
1.01 1.01.0.00.0.00.01.0000 02 2.04 0041 5	**Rehabilitasi Sedang/Berat Sarana, Prasarana dan Utilitas Sekolah**	**304.546.169,00**	**275.466.251,00**	**(29.079.918,00)**	**90,45**	
1.01 1.01.0.00.0.00.01.0000 02 2.04 0041 5 1	**BELANJA OPERASI**	**202.303.669,00**	**194.672.126,00**	**(7.631.543,00)**	**96,23**	
1.01 1.01.0.00.0.00.01.0000 02 2.04 0041 5 1 02	Belanja Barang dan Jasa	202.303.669,00	194.672.126,00	(7.631.543,00)	96,23	
1.01 1.01.0.00.0.00.01.0000 02 2.04 0041 5 2	**BELANJA MODAL**	**102.242.500,00**	**80.794.125,00**	**(21.448.375,00)**	**79,02**	
1.01 1.01.0.00.0.00.01.0000 02 2.04 0041 5 2 02	Belanja Modal Peralatan dan Mesin	102.242.500,00	80.794.125,00	(21.448.375,00)	79,02	
1.01 1.01.0.00.0.00.01.0000 02 2.04 0042 5	**Bimbingan Teknis, Pelatihan, dan/atau Magang/PKL untuk Peningkatan Kapasitas Bidang Pendidikan**	**15.891.000,00**	**15.194.500,00**	**(696.500,00)**	**95,62**	
1.01 1.01.0.00.0.00.01.0000 02 2.04 0042 5 1	**BELANJA OPERASI**	**15.891.000,00**	**15.194.500,00**	**(696.500,00)**	**95,62**	
1.01 1.01.0.00.0.00.01.0000 02 2.04 0042 5 1 02	Belanja Barang dan Jasa	15.891.000,00	15.194.500,00	(696.500,00)	95,62	
1.01 1.01.0.00.0.00.01.0000 02 2.04 0046 5	**Penyelenggaraan Proses Belajar bagi Peserta Didik**	**54.992.000,00**	**53.694.840,00**	**(1.297.160,00)**	**97,64**	
1.01 1.01.0.00.0.00.01.0000 02 2.04 0046 5 1	**BELANJA OPERASI**	**54.992.000,00**	**53.694.840,00**	**(1.297.160,00)**	**97,64**	
1.01 1.01.0.00.0.00.01.0000 02 2.04 0046 5 1 02	Belanja Barang dan Jasa	54.992.000,00	53.694.840,00	(1.297.160,00)	97,64	
1.01 1.01.0.00.0.00.01.0000 02 2.04 0055 5	**Pengadaan Alat Praktik dan Peraga Peserta Didik Nonformal / Kesetaraan**	**446.717.037,00**	**407.876.883,00**	**(38.840.154,00)**	**91,31**	
1.01 1.01.0.00.0.00.01.0000 02 2.04 0055 5 1	**BELANJA OPERASI**	**259.779.437,00**	**244.207.383,00**	**(15.572.054,00)**	**94,01**	
1.01 1.01.0.00.0.00.01.0000 02 2.04 0055 5 1 02	Belanja Barang dan Jasa	259.779.437,00	244.207.383,00	(15.572.054,00)	94,01	
1.01 1.01.0.00.0.00.01.0000 02 2.04 0055 5 2	**BELANJA MODAL**	**186.937.600,00**	**163.669.500,00**	**(23.268.100,00)**	**87,55**	
1.01 1.01.0.00.0.00.01.0000 02 2.04 0055 5 2 02	Belanja Modal Peralatan dan Mesin	186.937.600,00	163.669.500,00	(23.268.100,00)	87,55	
1.01 1.01.0.00.0.00.01.0000 03 00 00 5	**PROGRAM PENGEMBANGAN KURIKULUM**	**780.871.200,00**	**750.351.624,00**	**(30.519.576,00)**	**96,09**	
1.01 1.01.0.00.0.00.01.0000 03 2.01 5	**Penetapan Kurikulum Muatan Lokal Pendidikan Dasar**	**713.415.300,00**	**690.376.704,00**	**(23.038.596,00)**	**96,77**	
1.01 1.01.0.00.0.00.01.0000 03 2.01 0002 5	**Penyusunan Silabus Muatan Lokal Pendidikan Dasar**	**29.565.300,00**	**22.239.950,00**	**(7.325.350,00)**	**75,22**	
1.01 1.01.0.00.0.00.01.0000 03 2.01 0002 5 1	**BELANJA OPERASI**	**29.565.300,00**	**22.239.950,00**	**(7.325.350,00)**	**75,22**	
1.01 1.01.0.00.0.00.01.0000 03 2.01 0002 5 1 02	Belanja Barang dan Jasa	29.565.300,00	22.239.950,00	(7.325.350,00)	75,22	

Kode Rekening	Uraian	Jumlah (Rp)		Bertambah / (Berkurang)		Dasar Hukum
		Anggaran Setelah Perubahan	Realisasi	(Rp)	%	
1	2	3	4	5 = 4 - 3	6	7
1.01 1.01.0.00.0.00.01.0000 03 2.01 000 5 3	**Penyediaan Buku Teks Pelajaran Muatan Lokal Pendidikan Dasar**	**23.556.300,00**	**23.387.800,00**	**(168.500,00)**	**99,28**	
1.01 1.01.0.00.0.00.01.0000 03 2.01 000 5 3 1	**BELANJA OPERASI**	**23.556.300,00**	**23.387.800,00**	**(168.500,00)**	**99,28**	
1.01 1.01.0.00.0.00.01.0000 03 2.01 000 5 3 1 02	Belanja Barang dan Jasa	23.556.300,00	23.387.800,00	(168.500,00)	99,28	
1.01 1.01.0.00.0.00.01.0000 03 2.01 000 5 4	**Pelatihan Penyusunan Kurikulum Muatan Lokal Pendidikan Dasar**	**219.781.400,00**	**218.429.500,00**	**(1.351.900,00)**	**99,38**	
1.01 1.01.0.00.0.00.01.0000 03 2.01 000 5 4 1	**BELANJA OPERASI**	**219.781.400,00**	**218.429.500,00**	**(1.351.900,00)**	**99,38**	
1.01 1.01.0.00.0.00.01.0000 03 2.01 000 5 4 1 02	Belanja Barang dan Jasa	44.781.400,00	43.429.500,00	(1.351.900,00)	96,98	
1.01 1.01.0.00.0.00.01.0000 03 2.01 000 5 4 1 05	Belanja Hibah	175.000.000,00	175.000.000,00	0,00	100,00	
1.01 1.01.0.00.0.00.01.0000 03 2.01 000 5 6	**Penyusunan model-model pembelajaran inovatif Pendidikan Dasar**	**314.016.600,00**	**301.715.285,00**	**(12.301.315,00)**	**96,08**	
1.01 1.01.0.00.0.00.01.0000 03 2.01 000 5 6 1	**BELANJA OPERASI**	**314.016.600,00**	**301.715.285,00**	**(12.301.315,00)**	**96,08**	
1.01 1.01.0.00.0.00.01.0000 03 2.01 000 5 6 1 02	Belanja Barang dan Jasa	314.016.600,00	301.715.285,00	(12.301.315,00)	96,08	
1.01 1.01.0.00.0.00.01.0000 03 2.01 000 5 7	**Penyusunan Kompetensi Dasar/Capaian Pembelajaran Muatan Lokal Pendidikan Dasar**	**126.495.700,00**	**124.604.169,00**	**(1.891.531,00)**	**98,50**	
1.01 1.01.0.00.0.00.01.0000 03 2.01 000 5 7 1	**BELANJA OPERASI**	**126.495.700,00**	**124.604.169,00**	**(1.891.531,00)**	**98,50**	
1.01 1.01.0.00.0.00.01.0000 03 2.01 000 5 7 1 02	Belanja Barang dan Jasa	126.495.700,00	124.604.169,00	(1.891.531,00)	98,50	
1.01 1.01.0.00.0.00.01.0000 03 2.02 5	**Penetapan Kurikulum Muatan Lokal Pendidikan Anak Usia Dini dan Pendidikan Nonformal**	**67.455.900,00**	**59.974.920,00**	**(7.480.980,00)**	**88,91**	
1.01 1.01.0.00.0.00.01.0000 03 2.02 000 5 2	**Penyusunan Silabus Muatan Lokal Pendidikan Anak Usia Dini dan Pendidikan Nonformal**	**13.065.000,00**	**9.936.000,00**	**(3.129.000,00)**	**76,05**	
1.01 1.01.0.00.0.00.01.0000 03 2.02 000 5 2 1	**BELANJA OPERASI**	**13.065.000,00**	**9.936.000,00**	**(3.129.000,00)**	**76,05**	
1.01 1.01.0.00.0.00.01.0000 03 2.02 000 5 2 1 02	Belanja Barang dan Jasa	13.065.000,00	9.936.000,00	(3.129.000,00)	76,05	
1.01 1.01.0.00.0.00.01.0000 03 2.02 000 5 3	**Penyediaan Buku Teks Pelajaran Muatan Lokal Pendidikan Anak Usia Dini dan Pendidikan Nonformal**	**8.388.000,00**	**8.338.320,00**	**(49.680,00)**	**99,41**	
1.01 1.01.0.00.0.00.01.0000 03 2.02 000 5 3 1	**BELANJA OPERASI**	**8.388.000,00**	**8.338.320,00**	**(49.680,00)**	**99,41**	
1.01 1.01.0.00.0.00.01.0000 03 2.02 000 5 3 1 02	Belanja Barang dan Jasa	8.388.000,00	8.338.320,00	(49.680,00)	99,41	
1.01 1.01.0.00.0.00.01.0000 03 2.02 000 5 5	**Penyusunan model-model pembelajaran inovatif Pendidikan Anak Usia Dini dan Pendidikan Nonformal**	**24.999.100,00**	**21.556.500,00**	**(3.442.600,00)**	**86,23**	
1.01 1.01.0.00.0.00.01.0000 03 2.02 000 5 5 1	**BELANJA OPERASI**	**24.999.100,00**	**21.556.500,00**	**(3.442.600,00)**	**86,23**	
1.01 1.01.0.00.0.00.01.0000 03 2.02 000 5 5 1 02	Belanja Barang dan Jasa	24.999.100,00	21.556.500,00	(3.442.600,00)	86,23	

Kode Rekening	Uraian	Jumlah (Rp)		Bertambah / (Berkurang)		Dasar Hukum
		Anggaran Setelah Perubahan	Realisasi	(Rp)	%	
1	2	3	4	5 = 4 - 3	6	7
1.01 1.01.0.00.0.00.01.0000 03 2.02 0006 5	**Penyusunan Kompetensi Dasar/Capaian Pembelajaran Muatan Lokal Pendidikan Anak Usia Dini dan Pendidikan Nonformal**	**21.003.800,00**	**20.144.100,00**	**(859.700,00)**	**95,91**	
1.01 1.01.0.00.0.00.01.0000 03 2.02 0006 5 1	**BELANJA OPERASI**	**21.003.800,00**	**20.144.100,00**	**(859.700,00)**	**95,91**	
1.01 1.01.0.00.0.00.01.0000 03 2.02 0006 5 1 02	Belanja Barang dan Jasa	21.003.800,00	20.144.100,00	(859.700,00)	95,91	
1.01 1.01.0.00.0.00.01.0000 04 00 00 5	**PROGRAM PENDIDIK DAN TENAGA KEPENDIDIKAN**	**6.964.170.500,00**	**6.820.468.334,00**	**(143.702.166,00)**	**97,94**	
1.01 1.01.0.00.0.00.01.0000 04 2.01 5	**Pemerataan Kuantitas dan Kualitas Pendidik dan Tenaga Kependidikan bagi Satuan Pendidikan Dasar, PAUD, dan Pendidikan Nonformal/Kesetaraan**	**6.964.170.500,00**	**6.820.468.334,00**	**(143.702.166,00)**	**97,94**	
1.01 1.01.0.00.0.00.01.0000 04 2.01 0001 5	**Perhitungan dan Pemetaan Pendidik dan Tenaga Kependidikan Satuan Pendidikan Dasar, PAUD, dan Pendidikan Nonformal/Kesetaraan**	**6.618.366.500,00**	**6.506.070.324,00**	**(112.296.176,00)**	**98,30**	
1.01 1.01.0.00.0.00.01.0000 04 2.01 0001 5 1	**BELANJA OPERASI**	**6.618.366.500,00**	**6.506.070.324,00**	**(112.296.176,00)**	**98,30**	
1.01 1.01.0.00.0.00.01.0000 04 2.01 0001 5 1 02	Belanja Barang dan Jasa	6.618.366.500,00	6.506.070.324,00	(112.296.176,00)	98,30	
1.01 1.01.0.00.0.00.01.0000 04 2.01 0002 5	**Penataan Pendistribusian Pendidik dan Tenaga Kependidikan bagi Satuan Pendidikan Dasar, PAUD, dan Pendidikan Nonformal/Kesetaraan**	**345.804.000,00**	**314.398.010,00**	**(31.405.990,00)**	**90,92**	
1.01 1.01.0.00.0.00.01.0000 04 2.01 0002 5 1	**BELANJA OPERASI**	**345.804.000,00**	**314.398.010,00**	**(31.405.990,00)**	**90,92**	
1.01 1.01.0.00.0.00.01.0000 04 2.01 0002 5 1 02	Belanja Barang dan Jasa	265.804.000,00	234.398.010,00	(31.405.990,00)	88,18	
1.01 1.01.0.00.0.00.01.0000 04 2.01 0002 5 1 05	Belanja Hibah	80.000.000,00	80.000.000,00	0,00	100,00	
1.01 1.01.0.00.0.00.01.0000 05 00 00 5	**PROGRAM PENGENDALIAN PERIZINAN PENDIDIKAN**	**17.210.000,00**	**15.508.202,00**	**(1.701.798,00)**	**90,11**	
1.01 1.01.0.00.0.00.01.0000 05 2.02 5	**Penerbitan Izin PAUD dan Pendidikan Nonformal yang Diselenggarakan oleh Masyarakat**	**17.210.000,00**	**15.508.202,00**	**(1.701.798,00)**	**90,11**	
1.01 1.01.0.00.0.00.01.0000 05 2.02 0001 5	**Penilaian Kelayakan Usul Perizinan PAUD dan Pendidikan Nonformal yang Diselenggarakan oleh Masyarakat**	**9.064.800,00**	**8.143.960,00**	**(920.840,00)**	**89,84**	
1.01 1.01.0.00.0.00.01.0000 05 2.02 0001 5 1	**BELANJA OPERASI**	**9.064.800,00**	**8.143.960,00**	**(920.840,00)**	**89,84**	
1.01 1.01.0.00.0.00.01.0000 05 2.02 0001 5 1 02	Belanja Barang dan Jasa	9.064.800,00	8.143.960,00	(920.840,00)	89,84	
1.01 1.01.0.00.0.00.01.0000 05 2.02 0002 5	**Pengendalian dan Pengawasan Perizinan PAUD dan Pendidikan Nonformal yang Diselenggarakan oleh Masyarakat**	**8.145.200,00**	**7.364.242,00**	**(780.958,00)**	**90,41**	
1.01 1.01.0.00.0.00.01.0000 05 2.02 0002 5 1	**BELANJA OPERASI**	**8.145.200,00**	**7.364.242,00**	**(780.958,00)**	**90,41**	
1.01 1.01.0.00.0.00.01.0000 05 2.02 0002 5 1 02	Belanja Barang dan Jasa	8.145.200,00	7.364.242,00	(780.958,00)	90,41	

Kode Rekening	Uraian	Jumlah (Rp)		Bertambah / (Berkurang)		Dasar Hukum
		Anggaran Setelah Perubahan	Realisasi	(Rp)	%	
1	2	3	4	5 = 4 - 3	6	7
	JUMLAH BELANJA	**202.316.453.106,00**	**188.339.797.401,00**	**13.976.655.705,00**	**93,09**	
	SURPLUS / DEFISIT	**(202.241.918.106,00)**	**(188.261.467.401,00)**	**(13.980.450.705,00)**	**93,09**	

URUSAN PEMERINTAHAN : 1.01 **URUSAN PEMERINTAHAN BIDANG PENDIDIKAN**

ORGANISASI : 1.01.0.00.0.00.01.0001 **UPT Satuan Pendidikan SMPN 1**

Kode Rekening	Uraian	Jumlah (Rp)		Bertambah / (Berkurang)		Dasar Hukum
		Anggaran Setelah Perubahan	Realisasi	(Rp)	%	
1	2	3	4	5 = 4 - 3	6	7
1.01 1.01.0.00.0.00.01.0001 00 00 00 5	**BELANJA DAERAH**	**941.134.673,00**	**878.632.305,00**	**(62.502.368,00)**	**93,36**	
1.01 1.01.0.00.0.00.01.0001 00 00 00 5	**URUSAN PEMERINTAHAN BIDANG PENDIDIKAN**	**941.134.673,00**	**878.632.305,00**	**(62.502.368,00)**	**93,36**	
1.01 1.01.0.00.0.00.01.0001 01 00 00 5	**PROGRAM PENUNJANG URUSAN PEMERINTAHAN DAERAH KABUPATEN/KOTA**	**373.751.373,00**	**327.614.826,00**	**(46.136.547,00)**	**87,66**	
1.01 1.01.0.00.0.00.01.0001 01 2.05 5	**Administrasi Kepegawaian Perangkat Daerah**	**25.407.200,00**	**25.400.000,00**	**(7.200,00)**	**99,97**	
1.01 1.01.0.00.0.00.01.0001 01 2.05 001 0 5	**Sosialisasi Peraturan Perundang-Undangan**	**25.407.200,00**	**25.400.000,00**	**(7.200,00)**	**99,97**	
1.01 1.01.0.00.0.00.01.0001 01 2.05 001 0 5 1	**BELANJA OPERASI**	**25.407.200,00**	**25.400.000,00**	**(7.200,00)**	**99,97**	
1.01 1.01.0.00.0.00.01.0001 01 2.05 001 0 5 1 02	Belanja Barang dan Jasa	25.407.200,00	25.400.000,00	(7.200,00)	99,97	
1.01 1.01.0.00.0.00.01.0001 01 2.06 5	**Administrasi Umum Perangkat Daerah**	**78.309.973,00**	**57.536.609,00**	**(20.773.364,00)**	**73,47**	
1.01 1.01.0.00.0.00.01.0001 01 2.06 000 1 5	**Penyediaan Komponen Instalasi Listrik/Penerangan Bangunan Kantor**	**6.946.000,00**	**5.583.855,00**	**(1.362.145,00)**	**80,39**	
1.01 1.01.0.00.0.00.01.0001 01 2.06 000 1 5 1	**BELANJA OPERASI**	**6.946.000,00**	**5.583.855,00**	**(1.362.145,00)**	**80,39**	
1.01 1.01.0.00.0.00.01.0001 01 2.06 000 1 5 1 02	Belanja Barang dan Jasa	6.946.000,00	5.583.855,00	(1.362.145,00)	80,39	
1.01 1.01.0.00.0.00.01.0001 01 2.06 000 2 5	**Penyediaan Peralatan dan Perlengkapan Kantor**	**34.799.800,00**	**22.798.956,00**	**(12.000.844,00)**	**65,51**	
1.01 1.01.0.00.0.00.01.0001 01 2.06 000 2 5 1	**BELANJA OPERASI**	**34.799.800,00**	**22.798.956,00**	**(12.000.844,00)**	**65,51**	
1.01 1.01.0.00.0.00.01.0001 01 2.06 000 2 5 1 02	Belanja Barang dan Jasa	34.799.800,00	22.798.956,00	(12.000.844,00)	65,51	
1.01 1.01.0.00.0.00.01.0001 01 2.06 000 3 5	**Penyediaan Peralatan Rumah Tangga**	**21.380.773,00**	**19.051.310,00**	**(2.329.463,00)**	**89,10**	
1.01 1.01.0.00.0.00.01.0001 01 2.06 000 3 5 1	**BELANJA OPERASI**	**21.380.773,00**	**19.051.310,00**	**(2.329.463,00)**	**89,10**	
1.01 1.01.0.00.0.00.01.0001 01 2.06 000 3 5 1 02	Belanja Barang dan Jasa	21.380.773,00	19.051.310,00	(2.329.463,00)	89,10	
1.01 1.01.0.00.0.00.01.0001 01 2.06 000 5 5	**Penyediaan Barang Cetakan dan Penggandaan**	**3.423.400,00**	**2.676.488,00**	**(746.912,00)**	**78,18**	
1.01 1.01.0.00.0.00.01.0001 01 2.06 000 5 5 1	**BELANJA OPERASI**	**3.423.400,00**	**2.676.488,00**	**(746.912,00)**	**78,18**	
1.01 1.01.0.00.0.00.01.0001 01 2.06 000 5 5 1 02	Belanja Barang dan Jasa	3.423.400,00	2.676.488,00	(746.912,00)	78,18	
1.01 1.01.0.00.0.00.01.0001 01 2.06 000 6 5	**Penyediaan Bahan Bacaan dan Peraturan Perundang-undangan**	**11.760.000,00**	**7.426.000,00**	**(4.334.000,00)**	**63,15**	

Kode Rekening	Uraian	Jumlah (Rp)		Bertambah / (Berkurang)		Dasar Hukum
		Anggaran Setelah Perubahan	Realisasi	(Rp)	%	
1	2	3	4	5 = 4 - 3	6	7
1.01 1.01.0.00.0.00.01.0001 01 2.06 0006 5 1	**BELANJA OPERASI**	**11.760.000,00**	**7.426.000,00**	**(4.334.000,00)**	**63,15**	
1.01 1.01.0.00.0.00.01.0001 01 2.06 0006 5 1 02	Belanja Barang dan Jasa	11.760.000,00	7.426.000,00	(4.334.000,00)	63,15	
1.01 1.01.0.00.0.00.01.0001 01 2.07 5	**Pengadaan Barang Milik Daerah Penunjang Urusan Pemerintah Daerah**	**77.265.200,00**	**63.795.250,00**	**(13.469.950,00)**	**82,57**	
1.01 1.01.0.00.0.00.01.0001 01 2.07 0005 5	**Pengadaan Mebel**	**8.576.200,00**	**8.535.012,00**	**(41.188,00)**	**99,52**	
1.01 1.01.0.00.0.00.01.0001 01 2.07 0005 5 2	**BELANJA MODAL**	**8.576.200,00**	**8.535.012,00**	**(41.188,00)**	**99,52**	
1.01 1.01.0.00.0.00.01.0001 01 2.07 0005 5 2 02	Belanja Modal Peralatan dan Mesin	8.576.200,00	8.535.012,00	(41.188,00)	99,52	
1.01 1.01.0.00.0.00.01.0001 01 2.07 0006 5	**Pengadaan Peralatan dan Mesin Lainnya**	**68.689.000,00**	**55.260.238,00**	**(13.428.762,00)**	**80,45**	
1.01 1.01.0.00.0.00.01.0001 01 2.07 0006 5 2	**BELANJA MODAL**	**68.689.000,00**	**55.260.238,00**	**(13.428.762,00)**	**80,45**	
1.01 1.01.0.00.0.00.01.0001 01 2.07 0006 5 2 02	Belanja Modal Peralatan dan Mesin	68.689.000,00	55.260.238,00	(13.428.762,00)	80,45	
1.01 1.01.0.00.0.00.01.0001 01 2.08 5	**Penyediaan Jasa Penunjang Urusan Pemerintahan Daerah**	**73.390.000,00**	**70.822.984,00**	**(2.567.016,00)**	**96,50**	
1.01 1.01.0.00.0.00.01.0001 01 2.08 0001 5	**Penyediaan Jasa Surat Menyurat**	**1.150.000,00**	**1.002.900,00**	**(147.100,00)**	**87,21**	
1.01 1.01.0.00.0.00.01.0001 01 2.08 0001 5 1	**BELANJA OPERASI**	**1.150.000,00**	**1.002.900,00**	**(147.100,00)**	**87,21**	
1.01 1.01.0.00.0.00.01.0001 01 2.08 0001 5 1 02	Belanja Barang dan Jasa	1.150.000,00	1.002.900,00	(147.100,00)	87,21	
1.01 1.01.0.00.0.00.01.0001 01 2.08 0002 5	**Penyediaan Jasa Komunikasi, Sumber Daya Air dan Listrik**	**72.240.000,00**	**69.820.084,00**	**(2.419.916,00)**	**96,65**	
1.01 1.01.0.00.0.00.01.0001 01 2.08 0002 5 1	**BELANJA OPERASI**	**72.240.000,00**	**69.820.084,00**	**(2.419.916,00)**	**96,65**	
1.01 1.01.0.00.0.00.01.0001 01 2.08 0002 5 1 02	Belanja Barang dan Jasa	72.240.000,00	69.820.084,00	(2.419.916,00)	96,65	
1.01 1.01.0.00.0.00.01.0001 01 2.09 5	**Pemeliharaan Barang Milik Daerah Penunjang Urusan Pemerintahan Daerah**	**119.379.000,00**	**110.059.983,00**	**(9.319.017,00)**	**92,19**	
1.01 1.01.0.00.0.00.01.0001 01 2.09 0002 5	**Penyediaan Jasa Pemeliharaan, Biaya Pemeliharaan, Pajak dan Perizinan Kendaraan Dinas Operasional atau Lapangan**	**2.601.000,00**	**1.380.000,00**	**(1.221.000,00)**	**53,06**	
1.01 1.01.0.00.0.00.01.0001 01 2.09 0002 5 1	**BELANJA OPERASI**	**2.601.000,00**	**1.380.000,00**	**(1.221.000,00)**	**53,06**	
1.01 1.01.0.00.0.00.01.0001 01 2.09 0002 5 1 02	Belanja Barang dan Jasa	2.601.000,00	1.380.000,00	(1.221.000,00)	53,06	
1.01 1.01.0.00.0.00.01.0001 01 2.09 0006 5	**Pemeliharaan Peralatan dan Mesin Lainnya**	**31.637.000,00**	**26.031.500,00**	**(5.605.500,00)**	**82,28**	
1.01 1.01.0.00.0.00.01.0001 01 2.09 0006 5 1	**BELANJA OPERASI**	**31.637.000,00**	**26.031.500,00**	**(5.605.500,00)**	**82,28**	

Kode Rekening	Uraian	Jumlah (Rp)		Bertambah / (Berkurang)		Dasar Hukum
		Anggaran Setelah Perubahan	Realisasi	(Rp)	%	
1	2	3	4	5 = 4 - 3	6	7
1.01 1.01.0.00.0.00.01.0001 01 2.09 0006 5 1 02	Belanja Barang dan Jasa	31.637.000,00	26.031.500,00	(5.605.500,00)	82,28	
1.01 1.01.0.00.0.00.01.0001 01 2.09 0009 5	**Pemeliharaan/Rehabilitasi Gedung Kantor dan Bangunan Lainnya**	**85.141.000,00**	**82.648.483,00**	**(2.492.517,00)**	**97,07**	
1.01 1.01.0.00.0.00.01.0001 01 2.09 0009 5 1	**BELANJA OPERASI**	**71.800.000,00**	**69.348.463,00**	**(2.451.537,00)**	**96,59**	
1.01 1.01.0.00.0.00.01.0001 01 2.09 0009 5 1 02	Belanja Barang dan Jasa	71.800.000,00	69.348.463,00	(2.451.537,00)	96,59	
1.01 1.01.0.00.0.00.01.0001 01 2.09 0009 5 2	**BELANJA MODAL**	**13.341.000,00**	**13.300.020,00**	**(40.980,00)**	**99,69**	
1.01 1.01.0.00.0.00.01.0001 01 2.09 0009 5 2 02	Belanja Modal Peralatan dan Mesin	13.341.000,00	13.300.020,00	(40.980,00)	99,69	
1.01 1.01.0.00.0.00.01.0001 02 00 00 5	**PROGRAM PENGELOLAAN PENDIDIKAN**	**567.383.300,00**	**551.017.479,00**	**(16.365.821,00)**	**97,12**	
1.01 1.01.0.00.0.00.01.0001 02 2.02 5	**Pengelolaan Pendidikan Sekolah Menengah Pertama**	**567.383.300,00**	**551.017.479,00**	**(16.365.821,00)**	**97,12**	
1.01 1.01.0.00.0.00.01.0001 02 2.02 0019 5	**Rehabilitasi Sedang/Berat Ruang Serba Guna/Aula**	**34.988.000,00**	**34.131.350,00**	**(856.650,00)**	**97,55**	
1.01 1.01.0.00.0.00.01.0001 02 2.02 0019 5 1	**BELANJA OPERASI**	**34.988.000,00**	**34.131.350,00**	**(856.650,00)**	**97,55**	
1.01 1.01.0.00.0.00.01.0001 02 2.02 0019 5 1 02	Belanja Barang dan Jasa	34.988.000,00	34.131.350,00	(856.650,00)	97,55	
1.01 1.01.0.00.0.00.01.0001 02 2.02 0024 5	**Rehabilitasi Sedang/Berat Sarana, Prasarana dan Utilitas Sekolah**	**42.384.400,00**	**40.986.350,00**	**(1.398.050,00)**	**96,70**	
1.01 1.01.0.00.0.00.01.0001 02 2.02 0024 5 1	**BELANJA OPERASI**	**42.384.400,00**	**40.986.350,00**	**(1.398.050,00)**	**96,70**	
1.01 1.01.0.00.0.00.01.0001 02 2.02 0024 5 1 02	Belanja Barang dan Jasa	42.384.400,00	40.986.350,00	(1.398.050,00)	96,70	
1.01 1.01.0.00.0.00.01.0001 02 2.02 0027 5	**Pengadaan Perlengkapan Sekolah**	**35.509.500,00**	**35.020.500,00**	**(489.000,00)**	**98,62**	
1.01 1.01.0.00.0.00.01.0001 02 2.02 0027 5 2	**BELANJA MODAL**	**35.509.500,00**	**35.020.500,00**	**(489.000,00)**	**98,62**	
1.01 1.01.0.00.0.00.01.0001 02 2.02 0027 5 2 02	Belanja Modal Peralatan dan Mesin	35.509.500,00	35.020.500,00	(489.000,00)	98,62	
1.01 1.01.0.00.0.00.01.0001 02 2.02 0058 5	**Penyelenggaraan Proses Belajar bagi Peserta Didik**	**74.237.100,00**	**65.040.809,00**	**(9.196.291,00)**	**87,61**	
1.01 1.01.0.00.0.00.01.0001 02 2.02 0058 5 1	**BELANJA OPERASI**	**74.237.100,00**	**65.040.809,00**	**(9.196.291,00)**	**87,61**	
1.01 1.01.0.00.0.00.01.0001 02 2.02 0058 5 1 02	Belanja Barang dan Jasa	74.237.100,00	65.040.809,00	(9.196.291,00)	87,61	
1.01 1.01.0.00.0.00.01.0001 02 2.02 0061 5	**Perlengkapan Dasar Buku Teks dan Non Teks Peserta Didik**	**157.966.100,00**	**156.928.999,00**	**(1.037.101,00)**	**99,34**	
1.01 1.01.0.00.0.00.01.0001 02 2.02 0061 5 1	**BELANJA OPERASI**	**157.966.100,00**	**156.928.999,00**	**(1.037.101,00)**	**99,34**	
1.01 1.01.0.00.0.00.01.0001 02 2.02 0061 5 1 02	Belanja Barang dan Jasa	157.966.100,00	156.928.999,00	(1.037.101,00)	99,34	

Kode Rekening	Uraian	Jumlah (Rp)		Bertambah / (Berkurang)		Dasar Hukum
		Anggaran Setelah Perubahan	Realisasi	(Rp)	%	
1	2	3	4	5 = 4 - 3	6	7
1.01 1.01.0.00.0.00.01.0001 02 2.02 006 2 5	**Pengadaan Perlengkapan Peserta Didik**	**147.418.200,00**	**145.687.235,00**	**(1.730.965,00)**	**98,83**	
1.01 1.01.0.00.0.00.01.0001 02 2.02 006 2 5 1	**BELANJA OPERASI**	**147.418.200,00**	**145.687.235,00**	**(1.730.965,00)**	**98,83**	
1.01 1.01.0.00.0.00.01.0001 02 2.02 006 2 5 1 02	Belanja Barang dan Jasa	147.418.200,00	145.687.235,00	(1.730.965,00)	98,83	
1.01 1.01.0.00.0.00.01.0001 02 2.02 006 4 5	**Rehabilitasi Sedang/Berat Ruang Guru/Kepala Sekolah/TU**	**74.880.000,00**	**73.222.236,00**	**(1.657.764,00)**	**97,79**	
1.01 1.01.0.00.0.00.01.0001 02 2.02 006 4 5 1	**BELANJA OPERASI**	**74.880.000,00**	**73.222.236,00**	**(1.657.764,00)**	**97,79**	
1.01 1.01.0.00.0.00.01.0001 02 2.02 006 4 5 1 02	Belanja Barang dan Jasa	74.880.000,00	73.222.236,00	(1.657.764,00)	97,79	
	JUMLAH BELANJA	**941.134.673,00**	**878.632.305,00**	**62.502.368,00**	**93,36**	
	SURPLUS / DEFISIT	**(866.599.673,00)**	**(800.302.305,00)**	**(66.297.368,00)**	**92,35**	

URUSAN PEMERINTAHAN : 1.01 **URUSAN PEMERINTAHAN BIDANG PENDIDIKAN**

ORGANISASI : 1.01.0.00.0.00.01.0002 **UPT Satuan Pendidikan SMPN 2**

Kode Rekening	Uraian	Jumlah (Rp)		Bertambah / (Berkurang)		Dasar Hukum
		Anggaran Setelah Perubahan	Realisasi	(Rp)	%	
1	2	3	4	5 = 4 - 3	6	7
1.01 1.01.0.00.0.00.01.0002 00 00 00 5	**BELANJA DAERAH**	**1.267.281.516,00**	**1.220.125.686,00**	**(47.155.830,00)**	**96,28**	
1.01 1.01.0.00.0.00.01.0002 00 00 00 5	**URUSAN PEMERINTAHAN BIDANG PENDIDIKAN**	**1.267.281.516,00**	**1.220.125.686,00**	**(47.155.830,00)**	**96,28**	
1.01 1.01.0.00.0.00.01.0002 01 00 00 5	**PROGRAM PENUNJANG URUSAN PEMERINTAHAN DAERAH KABUPATEN/KOTA**	**453.750.216,00**	**427.754.154,00**	**(25.996.062,00)**	**94,27**	
1.01 1.01.0.00.0.00.01.0002 01 2.05 5	**Administrasi Kepegawaian Perangkat Daerah**	**25.407.200,00**	**25.400.000,00**	**(7.200,00)**	**99,97**	
1.01 1.01.0.00.0.00.01.0002 01 2.05 001 0 5	**Sosialisasi Peraturan Perundang-Undangan**	**25.407.200,00**	**25.400.000,00**	**(7.200,00)**	**99,97**	
1.01 1.01.0.00.0.00.01.0002 01 2.05 001 0 5 1	**BELANJA OPERASI**	**25.407.200,00**	**25.400.000,00**	**(7.200,00)**	**99,97**	
1.01 1.01.0.00.0.00.01.0002 01 2.05 001 0 5 1 02	Belanja Barang dan Jasa	25.407.200,00	25.400.000,00	(7.200,00)	99,97	
1.01 1.01.0.00.0.00.01.0002 01 2.06 5	**Administrasi Umum Perangkat Daerah**	**89.842.000,00**	**86.875.340,00**	**(2.966.660,00)**	**96,70**	
1.01 1.01.0.00.0.00.01.0002 01 2.06 000 1 5	**Penyediaan Komponen Instalasi Listrik/Penerangan Bangunan Kantor**	**22.456.700,00**	**22.082.340,00**	**(374.360,00)**	**98,33**	
1.01 1.01.0.00.0.00.01.0002 01 2.06 000 1 5 1	**BELANJA OPERASI**	**22.456.700,00**	**22.082.340,00**	**(374.360,00)**	**98,33**	
1.01 1.01.0.00.0.00.01.0002 01 2.06 000 1 5 1 02	Belanja Barang dan Jasa	22.456.700,00	22.082.340,00	(374.360,00)	98,33	
1.01 1.01.0.00.0.00.01.0002 01 2.06 000 2 5	**Penyediaan Peralatan dan Perlengkapan Kantor**	**26.175.300,00**	**25.451.987,00**	**(723.313,00)**	**97,24**	
1.01 1.01.0.00.0.00.01.0002 01 2.06 000 2 5 1	**BELANJA OPERASI**	**26.175.300,00**	**25.451.987,00**	**(723.313,00)**	**97,24**	
1.01 1.01.0.00.0.00.01.0002 01 2.06 000 2 5 1 02	Belanja Barang dan Jasa	26.175.300,00	25.451.987,00	(723.313,00)	97,24	
1.01 1.01.0.00.0.00.01.0002 01 2.06 000 3 5	**Penyediaan Peralatan Rumah Tangga**	**25.067.000,00**	**24.762.990,00**	**(304.010,00)**	**98,79**	
1.01 1.01.0.00.0.00.01.0002 01 2.06 000 3 5 1	**BELANJA OPERASI**	**25.067.000,00**	**24.762.990,00**	**(304.010,00)**	**98,79**	
1.01 1.01.0.00.0.00.01.0002 01 2.06 000 3 5 1 02	Belanja Barang dan Jasa	25.067.000,00	24.762.990,00	(304.010,00)	98,79	
1.01 1.01.0.00.0.00.01.0002 01 2.06 000 4 5	**Penyediaan Bahan Logistik Kantor**	**3.600.000,00**	**3.600.000,00**	**0,00**	**100,00**	
1.01 1.01.0.00.0.00.01.0002 01 2.06 000 4 5 1	**BELANJA OPERASI**	**3.600.000,00**	**3.600.000,00**	**0,00**	**100,00**	
1.01 1.01.0.00.0.00.01.0002 01 2.06 000 4 5 1 02	Belanja Barang dan Jasa	3.600.000,00	3.600.000,00	0,00	100,00	
1.01 1.01.0.00.0.00.01.0002 01 2.06 000 5 5	**Penyediaan Barang Cetakan dan Penggandaan**	**3.423.000,00**	**3.418.023,00**	**(4.977,00)**	**99,85**	

Kode Rekening	Uraian	Jumlah (Rp)		Bertambah / (Berkurang)		Dasar Hukum
		Anggaran Setelah Perubahan	Realisasi	(Rp)	%	
1	2	3	4	5 = 4 - 3	6	7
1.01 1.01.0.00.0.00.01.0002 01 2.06 000 5 1	**BELANJA OPERASI**	**3.423.000,00**	**3.418.023,00**	**(4.977,00)**	**99,85**	
1.01 1.01.0.00.0.00.01.0002 01 2.06 000 5 1 02	Belanja Barang dan Jasa	3.423.000,00	3.418.023,00	(4.977,00)	99,85	
1.01 1.01.0.00.0.00.01.0002 01 2.06 000 6	**Penyediaan Bahan Bacaan dan Peraturan Perundang-undangan**	**9.120.000,00**	**7.560.000,00**	**(1.560.000,00)**	**82,89**	
1.01 1.01.0.00.0.00.01.0002 01 2.06 000 6 1	**BELANJA OPERASI**	**9.120.000,00**	**7.560.000,00**	**(1.560.000,00)**	**82,89**	
1.01 1.01.0.00.0.00.01.0002 01 2.06 000 6 1 02	Belanja Barang dan Jasa	9.120.000,00	7.560.000,00	(1.560.000,00)	82,89	
1.01 1.01.0.00.0.00.01.0002 01 2.07 5	**Pengadaan Barang Milik Daerah Penunjang Urusan Pemerintah Daerah**	**194.035.800,00**	**191.557.695,00**	**(2.478.105,00)**	**98,72**	
1.01 1.01.0.00.0.00.01.0002 01 2.07 000 5	**Pengadaan Mebel**	**19.376.600,00**	**19.314.000,00**	**(62.600,00)**	**99,68**	
1.01 1.01.0.00.0.00.01.0002 01 2.07 000 5 2	**BELANJA MODAL**	**19.376.600,00**	**19.314.000,00**	**(62.600,00)**	**99,68**	
1.01 1.01.0.00.0.00.01.0002 01 2.07 000 5 2 02	Belanja Modal Peralatan dan Mesin	19.376.600,00	19.314.000,00	(62.600,00)	99,68	
1.01 1.01.0.00.0.00.01.0002 01 2.07 000 6	**Pengadaan Peralatan dan Mesin Lainnya**	**174.659.200,00**	**172.243.695,00**	**(2.415.505,00)**	**98,62**	
1.01 1.01.0.00.0.00.01.0002 01 2.07 000 6 2	**BELANJA MODAL**	**174.659.200,00**	**172.243.695,00**	**(2.415.505,00)**	**98,62**	
1.01 1.01.0.00.0.00.01.0002 01 2.07 000 6 2 02	Belanja Modal Peralatan dan Mesin	174.659.200,00	172.243.695,00	(2.415.505,00)	98,62	
1.01 1.01.0.00.0.00.01.0002 01 2.08 5	**Penyediaan Jasa Penunjang Urusan Pemerintahan Daerah**	**69.332.116,00**	**51.227.424,00**	**(18.104.692,00)**	**73,89**	
1.01 1.01.0.00.0.00.01.0002 01 2.08 000 1	**Penyediaan Jasa Surat Menyurat**	**620.000,00**	**612.900,00**	**(7.100,00)**	**98,85**	
1.01 1.01.0.00.0.00.01.0002 01 2.08 000 1 1	**BELANJA OPERASI**	**620.000,00**	**612.900,00**	**(7.100,00)**	**98,85**	
1.01 1.01.0.00.0.00.01.0002 01 2.08 000 1 1 02	Belanja Barang dan Jasa	620.000,00	612.900,00	(7.100,00)	98,85	
1.01 1.01.0.00.0.00.01.0002 01 2.08 000 2	**Penyediaan Jasa Komunikasi, Sumber Daya Air dan Listrik**	**68.712.116,00**	**50.614.524,00**	**(18.097.592,00)**	**73,66**	
1.01 1.01.0.00.0.00.01.0002 01 2.08 000 2 1	**BELANJA OPERASI**	**68.712.116,00**	**50.614.524,00**	**(18.097.592,00)**	**73,66**	
1.01 1.01.0.00.0.00.01.0002 01 2.08 000 2 1 02	Belanja Barang dan Jasa	68.712.116,00	50.614.524,00	(18.097.592,00)	73,66	
1.01 1.01.0.00.0.00.01.0002 01 2.09 5	**Pemeliharaan Barang Milik Daerah Penunjang Urusan Pemerintahan Daerah**	**75.133.100,00**	**72.693.695,00**	**(2.439.405,00)**	**96,75**	
1.01 1.01.0.00.0.00.01.0002 01 2.09 000 2	**Penyediaan Jasa Pemeliharaan, Biaya Pemeliharaan, Pajak dan Perizinan Kendaraan Dinas Operasional atau Lapangan**	**1.646.100,00**	**1.332.500,00**	**(313.600,00)**	**80,95**	
1.01 1.01.0.00.0.00.01.0002 01 2.09 000 2 1	**BELANJA OPERASI**	**1.646.100,00**	**1.332.500,00**	**(313.600,00)**	**80,95**	

Kode Rekening	Uraian	Jumlah (Rp)		Bertambah / (Berkurang)		Dasar Hukum
		Anggaran Setelah Perubahan	Realisasi	(Rp)	%	
1	2	3	4	5 = 4 - 3	6	7
1.01 1.01.0.00.0.00.01.0002 01 2.09 0002 5 1 02	Belanja Barang dan Jasa	1.646.100,00	1.332.500,00	(313.600,00)	80,95	
1.01 1.01.0.00.0.00.01.0002 01 2.09 0006 5	**Pemeliharaan Peralatan dan Mesin Lainnya**	**23.367.000,00**	**21.561.195,00**	**(1.805.805,00)**	**92,27**	
1.01 1.01.0.00.0.00.01.0002 01 2.09 0006 5 1	**BELANJA OPERASI**	**23.367.000,00**	**21.561.195,00**	**(1.805.805,00)**	**92,27**	
1.01 1.01.0.00.0.00.01.0002 01 2.09 0006 5 1 02	Belanja Barang dan Jasa	23.367.000,00	21.561.195,00	(1.805.805,00)	92,27	
1.01 1.01.0.00.0.00.01.0002 01 2.09 0009 5	**Pemeliharaan/Rehabilitasi Gedung Kantor dan Bangunan Lainnya**	**50.120.000,00**	**49.800.000,00**	**(320.000,00)**	**99,36**	
1.01 1.01.0.00.0.00.01.0002 01 2.09 0009 5 1	**BELANJA OPERASI**	**50.120.000,00**	**49.800.000,00**	**(320.000,00)**	**99,36**	
1.01 1.01.0.00.0.00.01.0002 01 2.09 0009 5 1 02	Belanja Barang dan Jasa	50.120.000,00	49.800.000,00	(320.000,00)	99,36	
1.01 1.01.0.00.0.00.01.0002 02 00 00 5	**PROGRAM PENGELOLAAN PENDIDIKAN**	**813.531.300,00**	**792.371.532,00**	**(21.159.768,00)**	**97,40**	
1.01 1.01.0.00.0.00.01.0002 02 2.02 5	**Pengelolaan Pendidikan Sekolah Menengah Pertama**	**813.531.300,00**	**792.371.532,00**	**(21.159.768,00)**	**97,40**	
1.01 1.01.0.00.0.00.01.0002 02 2.02 0030 5	**Pemeliharaan Rutin Sarana, Prasarana dan Utilitas Sekolah**	**451.567.800,00**	**443.218.399,00**	**(8.349.401,00)**	**98,15**	
1.01 1.01.0.00.0.00.01.0002 02 2.02 0030 5 1	**BELANJA OPERASI**	**451.567.800,00**	**443.218.399,00**	**(8.349.401,00)**	**98,15**	
1.01 1.01.0.00.0.00.01.0002 02 2.02 0030 5 1 02	Belanja Barang dan Jasa	451.567.800,00	443.218.399,00	(8.349.401,00)	98,15	
1.01 1.01.0.00.0.00.01.0002 02 2.02 0058 5	**Penyelenggaraan Proses Belajar bagi Peserta Didik**	**59.538.000,00**	**51.411.902,00**	**(8.126.098,00)**	**86,35**	
1.01 1.01.0.00.0.00.01.0002 02 2.02 0058 5 1	**BELANJA OPERASI**	**59.538.000,00**	**51.411.902,00**	**(8.126.098,00)**	**86,35**	
1.01 1.01.0.00.0.00.01.0002 02 2.02 0058 5 1 02	Belanja Barang dan Jasa	59.538.000,00	51.411.902,00	(8.126.098,00)	86,35	
1.01 1.01.0.00.0.00.01.0002 02 2.02 0061 5	**Perlengkapan Dasar Buku Teks dan Non Teks Peserta Didik**	**155.861.500,00**	**154.025.001,00**	**(1.836.499,00)**	**98,82**	
1.01 1.01.0.00.0.00.01.0002 02 2.02 0061 5 1	**BELANJA OPERASI**	**155.861.500,00**	**154.025.001,00**	**(1.836.499,00)**	**98,82**	
1.01 1.01.0.00.0.00.01.0002 02 2.02 0061 5 1 02	Belanja Barang dan Jasa	155.861.500,00	154.025.001,00	(1.836.499,00)	98,82	
1.01 1.01.0.00.0.00.01.0002 02 2.02 0062 5	**Pengadaan Perlengkapan Peserta Didik**	**146.564.000,00**	**143.716.230,00**	**(2.847.770,00)**	**98,06**	
1.01 1.01.0.00.0.00.01.0002 02 2.02 0062 5 1	**BELANJA OPERASI**	**146.564.000,00**	**143.716.230,00**	**(2.847.770,00)**	**98,06**	
1.01 1.01.0.00.0.00.01.0002 02 2.02 0062 5 1 02	Belanja Barang dan Jasa	146.564.000,00	143.716.230,00	(2.847.770,00)	98,06	
	JUMLAH BELANJA	**1.267.281.516,00**	**1.220.125.686,00**	**47.155.830,00**	**96,28**	

Kode Rekening	Uraian	Jumlah (Rp)		Bertambah / (Berkurang)		Dasar Hukum
		Anggaran Setelah Perubahan	Realisasi	(Rp)	%	
1	2	3	4	5 = 4 - 3	6	7
	SURPLUS / DEFISIT	**(1.192.746.516,00)**	**(1.141.795.686,00)**	**(50.950.830,00)**	**95,73**	

URUSAN PEMERINTAHAN : 1.01 **URUSAN PEMERINTAHAN BIDANG PENDIDIKAN**

ORGANISASI : 1.01.0.00.0.00.01.0003 **UPT Satuan Pendidikan SMPN 3**

Kode Rekening	Uraian	Jumlah (Rp)		Bertambah / (Berkurang)		Dasar Hukum
		Anggaran Setelah Perubahan	Realisasi	(Rp)	%	
1	2	3	4	5 = 4 - 3	6	7
1.01 1.01.0.00.0.00.01.0003 00 00 00 5	**BELANJA DAERAH**	**879.738.806,00**	**812.506.168,00**	**(67.232.638,00)**	**92,36**	
1.01 1.01.0.00.0.00.01.0003 00 00 00 5	**URUSAN PEMERINTAHAN BIDANG PENDIDIKAN**	**879.738.806,00**	**812.506.168,00**	**(67.232.638,00)**	**92,36**	
1.01 1.01.0.00.0.00.01.0003 01 00 00 5	**PROGRAM PENUNJANG URUSAN PEMERINTAHAN DAERAH KABUPATEN/KOTA**	**258.479.200,00**	**235.574.225,00**	**(22.904.975,00)**	**91,14**	
1.01 1.01.0.00.0.00.01.0003 01 2.05 5	**Administrasi Kepegawaian Perangkat Daerah**	**25.407.200,00**	**25.400.000,00**	**(7.200,00)**	**99,97**	
1.01 1.01.0.00.0.00.01.0003 01 2.05 001 0 5	**Sosialisasi Peraturan Perundang-Undangan**	**25.407.200,00**	**25.400.000,00**	**(7.200,00)**	**99,97**	
1.01 1.01.0.00.0.00.01.0003 01 2.05 001 0 5 1	**BELANJA OPERASI**	**25.407.200,00**	**25.400.000,00**	**(7.200,00)**	**99,97**	
1.01 1.01.0.00.0.00.01.0003 01 2.05 001 0 5 1 02	Belanja Barang dan Jasa	25.407.200,00	25.400.000,00	(7.200,00)	99,97	
1.01 1.01.0.00.0.00.01.0003 01 2.06 5	**Administrasi Umum Perangkat Daerah**	**43.078.300,00**	**38.073.680,00**	**(5.004.620,00)**	**88,38**	
1.01 1.01.0.00.0.00.01.0003 01 2.06 000 1 5	**Penyediaan Komponen Instalasi Listrik/Penerangan Bangunan Kantor**	**7.492.400,00**	**7.353.084,00**	**(139.316,00)**	**98,14**	
1.01 1.01.0.00.0.00.01.0003 01 2.06 000 1 5 1	**BELANJA OPERASI**	**7.492.400,00**	**7.353.084,00**	**(139.316,00)**	**98,14**	
1.01 1.01.0.00.0.00.01.0003 01 2.06 000 1 5 1 02	Belanja Barang dan Jasa	7.492.400,00	7.353.084,00	(139.316,00)	98,14	
1.01 1.01.0.00.0.00.01.0003 01 2.06 000 2 5	**Penyediaan Peralatan dan Perlengkapan Kantor**	**18.718.400,00**	**15.395.478,00**	**(3.322.922,00)**	**82,25**	
1.01 1.01.0.00.0.00.01.0003 01 2.06 000 2 5 1	**BELANJA OPERASI**	**18.718.400,00**	**15.395.478,00**	**(3.322.922,00)**	**82,25**	
1.01 1.01.0.00.0.00.01.0003 01 2.06 000 2 5 1 02	Belanja Barang dan Jasa	18.718.400,00	15.395.478,00	(3.322.922,00)	82,25	
1.01 1.01.0.00.0.00.01.0003 01 2.06 000 3 5	**Penyediaan Peralatan Rumah Tangga**	**6.874.500,00**	**6.830.518,00**	**(43.982,00)**	**99,36**	
1.01 1.01.0.00.0.00.01.0003 01 2.06 000 3 5 1	**BELANJA OPERASI**	**6.874.500,00**	**6.830.518,00**	**(43.982,00)**	**99,36**	
1.01 1.01.0.00.0.00.01.0003 01 2.06 000 3 5 1 02	Belanja Barang dan Jasa	6.874.500,00	6.830.518,00	(43.982,00)	99,36	
1.01 1.01.0.00.0.00.01.0003 01 2.06 000 4 5	**Penyediaan Bahan Logistik Kantor**	**3.210.000,00**	**2.260.000,00**	**(950.000,00)**	**70,40**	
1.01 1.01.0.00.0.00.01.0003 01 2.06 000 4 5 1	**BELANJA OPERASI**	**3.210.000,00**	**2.260.000,00**	**(950.000,00)**	**70,40**	
1.01 1.01.0.00.0.00.01.0003 01 2.06 000 4 5 1 02	Belanja Barang dan Jasa	3.210.000,00	2.260.000,00	(950.000,00)	70,40	
1.01 1.01.0.00.0.00.01.0003 01 2.06 000 5 5	**Penyediaan Barang Cetakan dan Penggandaan**	**3.423.000,00**	**3.174.600,00**	**(248.400,00)**	**92,74**	

Kode Rekening	Uraian	Jumlah (Rp)		Bertambah / (Berkurang)		Dasar Hukum
		Anggaran Setelah Perubahan	Realisasi	(Rp)	%	
1	2	3	4	5 = 4 - 3	6	7
1.01 1.01.0.00.0.00.01.0003 01 2.06 000 5 1	**BELANJA OPERASI**	**3.423.000,00**	**3.174.600,00**	**(248.400,00)**	**92,74**	
1.01 1.01.0.00.0.00.01.0003 01 2.06 000 5 1 02	Belanja Barang dan Jasa	3.423.000,00	3.174.600,00	(248.400,00)	92,74	
1.01 1.01.0.00.0.00.01.0003 01 2.06 000 5 6	**Penyediaan Bahan Bacaan dan Peraturan Perundang-undangan**	**3.360.000,00**	**3.060.000,00**	**(300.000,00)**	**91,07**	
1.01 1.01.0.00.0.00.01.0003 01 2.06 000 5 1 6	**BELANJA OPERASI**	**3.360.000,00**	**3.060.000,00**	**(300.000,00)**	**91,07**	
1.01 1.01.0.00.0.00.01.0003 01 2.06 000 5 1 02 6	Belanja Barang dan Jasa	3.360.000,00	3.060.000,00	(300.000,00)	91,07	
1.01 1.01.0.00.0.00.01.0003 01 2.07 5	**Pengadaan Barang Milik Daerah Penunjang Urusan Pemerintah Daerah**	**30.265.000,00**	**30.112.925,00**	**(152.075,00)**	**99,50**	
1.01 1.01.0.00.0.00.01.0003 01 2.07 000 5 6	**Pengadaan Peralatan dan Mesin Lainnya**	**30.265.000,00**	**30.112.925,00**	**(152.075,00)**	**99,50**	
1.01 1.01.0.00.0.00.01.0003 01 2.07 000 5 2 6	**BELANJA MODAL**	**30.265.000,00**	**30.112.925,00**	**(152.075,00)**	**99,50**	
1.01 1.01.0.00.0.00.01.0003 01 2.07 000 5 2 02 6	Belanja Modal Peralatan dan Mesin	30.265.000,00	30.112.925,00	(152.075,00)	99,50	
1.01 1.01.0.00.0.00.01.0003 01 2.08 5	**Penyediaan Jasa Penunjang Urusan Pemerintahan Daerah**	**92.023.500,00**	**79.377.598,00**	**(12.645.902,00)**	**86,26**	
1.01 1.01.0.00.0.00.01.0003 01 2.08 000 5 1	**Penyediaan Jasa Surat Menyurat**	**500.000,00**	**492.900,00**	**(7.100,00)**	**98,58**	
1.01 1.01.0.00.0.00.01.0003 01 2.08 000 5 1 1	**BELANJA OPERASI**	**500.000,00**	**492.900,00**	**(7.100,00)**	**98,58**	
1.01 1.01.0.00.0.00.01.0003 01 2.08 000 5 1 02 1	Belanja Barang dan Jasa	500.000,00	492.900,00	(7.100,00)	98,58	
1.01 1.01.0.00.0.00.01.0003 01 2.08 000 5 2	**Penyediaan Jasa Komunikasi, Sumber Daya Air dan Listrik**	**91.523.500,00**	**78.884.698,00**	**(12.638.802,00)**	**86,19**	
1.01 1.01.0.00.0.00.01.0003 01 2.08 000 5 1 2	**BELANJA OPERASI**	**91.523.500,00**	**78.884.698,00**	**(12.638.802,00)**	**86,19**	
1.01 1.01.0.00.0.00.01.0003 01 2.08 000 5 1 02 2	Belanja Barang dan Jasa	91.523.500,00	78.884.698,00	(12.638.802,00)	86,19	
1.01 1.01.0.00.0.00.01.0003 01 2.09 5	**Pemeliharaan Barang Milik Daerah Penunjang Urusan Pemerintahan Daerah**	**67.705.200,00**	**62.610.022,00**	**(5.095.178,00)**	**92,47**	
1.01 1.01.0.00.0.00.01.0003 01 2.09 000 5 2	**Penyediaan Jasa Pemeliharaan, Biaya Pemeliharaan, Pajak dan Perizinan Kendaraan Dinas Operasional atau Lapangan**	**2.010.200,00**	**1.402.000,00**	**(608.200,00)**	**69,74**	
1.01 1.01.0.00.0.00.01.0003 01 2.09 000 5 1 2	**BELANJA OPERASI**	**2.010.200,00**	**1.402.000,00**	**(608.200,00)**	**69,74**	
1.01 1.01.0.00.0.00.01.0003 01 2.09 000 5 1 02 2	Belanja Barang dan Jasa	2.010.200,00	1.402.000,00	(608.200,00)	69,74	
1.01 1.01.0.00.0.00.01.0003 01 2.09 000 5 6	**Pemeliharaan Peralatan dan Mesin Lainnya**	**11.695.000,00**	**8.449.320,00**	**(3.245.680,00)**	**72,25**	
1.01 1.01.0.00.0.00.01.0003 01 2.09 000 5 1 6	**BELANJA OPERASI**	**11.695.000,00**	**8.449.320,00**	**(3.245.680,00)**	**72,25**	

Kode Rekening	Uraian	Jumlah (Rp)		Bertambah / (Berkurang)		Dasar Hukum
		Anggaran Setelah Perubahan	Realisasi	(Rp)	%	
1	2	3	4	5 = 4 - 3	6	7
1.01 1.01.0.00.0.00.01.0003 01 2.09 0006 5 1 02	Belanja Barang dan Jasa	11.695.000,00	8.449.320,00	(3.245.680,00)	72,25	
1.01 1.01.0.00.0.00.01.0003 01 2.09 0010 5	**Pemeliharaan/Rehabilitasi Sarana dan Prasarana Gedung Kantor atau Bangunan Lainnya**	**54.000.000,00**	**52.758.702,00**	**(1.241.298,00)**	**97,70**	
1.01 1.01.0.00.0.00.01.0003 01 2.09 0010 5 1	**BELANJA OPERASI**	**54.000.000,00**	**52.758.702,00**	**(1.241.298,00)**	**97,70**	
1.01 1.01.0.00.0.00.01.0003 01 2.09 0010 5 1 02	Belanja Barang dan Jasa	54.000.000,00	52.758.702,00	(1.241.298,00)	97,70	
1.01 1.01.0.00.0.00.01.0003 02 00 00 5	**PROGRAM PENGELOLAAN PENDIDIKAN**	**621.259.606,00**	**576.931.943,00**	**(44.327.663,00)**	**92,86**	
1.01 1.01.0.00.0.00.01.0003 02 2.02 5	**Pengelolaan Pendidikan Sekolah Menengah Pertama**	**621.259.606,00**	**576.931.943,00**	**(44.327.663,00)**	**92,86**	
1.01 1.01.0.00.0.00.01.0003 02 2.02 0012 5	**Pembangunan Sarana, Prasarana dan Utilitas Sekolah**	**171.470.106,00**	**169.166.528,00**	**(2.303.578,00)**	**98,66**	
1.01 1.01.0.00.0.00.01.0003 02 2.02 0012 5 2	**BELANJA MODAL**	**171.470.106,00**	**169.166.528,00**	**(2.303.578,00)**	**98,66**	
1.01 1.01.0.00.0.00.01.0003 02 2.02 0012 5 2 03	Belanja Modal Gedung dan Bangunan	171.470.106,00	169.166.528,00	(2.303.578,00)	98,66	
1.01 1.01.0.00.0.00.01.0003 02 2.02 0030 5	**Pemeliharaan Rutin Sarana, Prasarana dan Utilitas Sekolah**	**62.416.000,00**	**59.580.795,00**	**(2.835.205,00)**	**95,46**	
1.01 1.01.0.00.0.00.01.0003 02 2.02 0030 5 1	**BELANJA OPERASI**	**62.416.000,00**	**59.580.795,00**	**(2.835.205,00)**	**95,46**	
1.01 1.01.0.00.0.00.01.0003 02 2.02 0030 5 1 02	Belanja Barang dan Jasa	62.416.000,00	59.580.795,00	(2.835.205,00)	95,46	
1.01 1.01.0.00.0.00.01.0003 02 2.02 0058 5	**Penyelenggaraan Proses Belajar bagi Peserta Didik**	**67.017.000,00**	**46.160.636,00**	**(20.856.364,00)**	**68,88**	
1.01 1.01.0.00.0.00.01.0003 02 2.02 0058 5 1	**BELANJA OPERASI**	**67.017.000,00**	**46.160.636,00**	**(20.856.364,00)**	**68,88**	
1.01 1.01.0.00.0.00.01.0003 02 2.02 0058 5 1 02	Belanja Barang dan Jasa	67.017.000,00	46.160.636,00	(20.856.364,00)	68,88	
1.01 1.01.0.00.0.00.01.0003 02 2.02 0061 5	**Perlengkapan Dasar Buku Teks dan Non Teks Peserta Didik**	**158.662.000,00**	**150.876.992,00**	**(7.785.008,00)**	**95,09**	
1.01 1.01.0.00.0.00.01.0003 02 2.02 0061 5 1	**BELANJA OPERASI**	**158.662.000,00**	**150.876.992,00**	**(7.785.008,00)**	**95,09**	
1.01 1.01.0.00.0.00.01.0003 02 2.02 0061 5 1 02	Belanja Barang dan Jasa	158.662.000,00	150.876.992,00	(7.785.008,00)	95,09	
1.01 1.01.0.00.0.00.01.0003 02 2.02 0062 5	**Pengadaan Perlengkapan Peserta Didik**	**148.580.000,00**	**138.146.228,00**	**(10.433.772,00)**	**92,98**	
1.01 1.01.0.00.0.00.01.0003 02 2.02 0062 5 1	**BELANJA OPERASI**	**148.580.000,00**	**138.146.228,00**	**(10.433.772,00)**	**92,98**	
1.01 1.01.0.00.0.00.01.0003 02 2.02 0062 5 1 02	Belanja Barang dan Jasa	148.580.000,00	138.146.228,00	(10.433.772,00)	92,98	
1.01 1.01.0.00.0.00.01.0003 02 2.02 0067 5	**Pengadaan Alat Praktik dan Peraga Peserta Didik**	**13.114.500,00**	**13.000.764,00**	**(113.736,00)**	**99,13**	
1.01 1.01.0.00.0.00.01.0003 02 2.02 0067 5 1	**BELANJA OPERASI**	**13.114.500,00**	**13.000.764,00**	**(113.736,00)**	**99,13**	

Kode Rekening	Uraian	Jumlah (Rp)		Bertambah / (Berkurang)		Dasar Hukum
		Anggaran Setelah Perubahan	Realisasi	(Rp)	%	
1	2	3	4	5 = 4 - 3	6	7
1.01 1.01.0.00.0.00.01.0003 02 2.02 006 5 1 02 7	Belanja Barang dan Jasa	13.114.500,00	13.000.764,00	(113.736,00)	99,13	
	JUMLAH BELANJA	**879.738.806,00**	**812.506.168,00**	**67.232.638,00**	**92,36**	
	SURPLUS / DEFISIT	**(805.203.806,00)**	**(734.176.168,00)**	**(71.027.638,00)**	**91,18**	

URUSAN PEMERINTAHAN : 1.01 **URUSAN PEMERINTAHAN BIDANG PENDIDIKAN**

ORGANISASI : 1.01.0.00.0.00.01.0004 **UPT Satuan Pendidikan SMPN 4**

Kode Rekening	Uraian	Jumlah (Rp)		Bertambah / (Berkurang)		Dasar Hukum
		Anggaran Setelah Perubahan	Realisasi	(Rp)	%	
1	2	3	4	5 = 4 - 3	6	7
1.01 1.01.0.00.0.00.01.0004 00 00 00 5	**BELANJA DAERAH**	**954.453.900,00**	**842.638.818,00**	**(111.815.082,00)**	**88,28**	
1.01 1.01.0.00.0.00.01.0004 00 00 00 5	**URUSAN PEMERINTAHAN BIDANG PENDIDIKAN**	**954.453.900,00**	**842.638.818,00**	**(111.815.082,00)**	**88,28**	
1.01 1.01.0.00.0.00.01.0004 01 00 00 5	**PROGRAM PENUNJANG URUSAN PEMERINTAHAN DAERAH KABUPATEN/KOTA**	**286.143.400,00**	**242.170.687,00**	**(43.972.713,00)**	**84,63**	
1.01 1.01.0.00.0.00.01.0004 01 2.05 5	**Administrasi Kepegawaian Perangkat Daerah**	**25.907.200,00**	**25.875.000,00**	**(32.200,00)**	**99,88**	
1.01 1.01.0.00.0.00.01.0004 01 2.05 001 0 5	**Sosialisasi Peraturan Perundang-Undangan**	**25.907.200,00**	**25.875.000,00**	**(32.200,00)**	**99,88**	
1.01 1.01.0.00.0.00.01.0004 01 2.05 001 0 5 1	**BELANJA OPERASI**	**25.907.200,00**	**25.875.000,00**	**(32.200,00)**	**99,88**	
1.01 1.01.0.00.0.00.01.0004 01 2.05 001 0 5 1 02	Belanja Barang dan Jasa	25.907.200,00	25.875.000,00	(32.200,00)	99,88	
1.01 1.01.0.00.0.00.01.0004 01 2.06 5	**Administrasi Umum Perangkat Daerah**	**77.173.900,00**	**67.641.358,00**	**(9.532.542,00)**	**87,65**	
1.01 1.01.0.00.0.00.01.0004 01 2.06 000 1 5	**Penyediaan Komponen Instalasi Listrik/Penerangan Bangunan Kantor**	**3.570.000,00**	**3.200.000,00**	**(370.000,00)**	**89,64**	
1.01 1.01.0.00.0.00.01.0004 01 2.06 000 1 5 1	**BELANJA OPERASI**	**3.570.000,00**	**3.200.000,00**	**(370.000,00)**	**89,64**	
1.01 1.01.0.00.0.00.01.0004 01 2.06 000 1 5 1 02	Belanja Barang dan Jasa	3.570.000,00	3.200.000,00	(370.000,00)	89,64	
1.01 1.01.0.00.0.00.01.0004 01 2.06 000 2 5	**Penyediaan Peralatan dan Perlengkapan Kantor**	**31.822.700,00**	**25.085.100,00**	**(6.737.600,00)**	**78,83**	
1.01 1.01.0.00.0.00.01.0004 01 2.06 000 2 5 1	**BELANJA OPERASI**	**31.822.700,00**	**25.085.100,00**	**(6.737.600,00)**	**78,83**	
1.01 1.01.0.00.0.00.01.0004 01 2.06 000 2 5 1 02	Belanja Barang dan Jasa	31.822.700,00	25.085.100,00	(6.737.600,00)	78,83	
1.01 1.01.0.00.0.00.01.0004 01 2.06 000 3 5	**Penyediaan Peralatan Rumah Tangga**	**20.808.400,00**	**18.668.070,00**	**(2.140.330,00)**	**89,71**	
1.01 1.01.0.00.0.00.01.0004 01 2.06 000 3 5 1	**BELANJA OPERASI**	**20.808.400,00**	**18.668.070,00**	**(2.140.330,00)**	**89,71**	
1.01 1.01.0.00.0.00.01.0004 01 2.06 000 3 5 1 02	Belanja Barang dan Jasa	20.808.400,00	18.668.070,00	(2.140.330,00)	89,71	
1.01 1.01.0.00.0.00.01.0004 01 2.06 000 4 5	**Penyediaan Bahan Logistik Kantor**	**15.905.000,00**	**15.861.480,00**	**(43.520,00)**	**99,73**	
1.01 1.01.0.00.0.00.01.0004 01 2.06 000 4 5 1	**BELANJA OPERASI**	**15.905.000,00**	**15.861.480,00**	**(43.520,00)**	**99,73**	
1.01 1.01.0.00.0.00.01.0004 01 2.06 000 4 5 1 02	Belanja Barang dan Jasa	15.905.000,00	15.861.480,00	(43.520,00)	99,73	
1.01 1.01.0.00.0.00.01.0004 01 2.06 000 5 5	**Penyediaan Barang Cetakan dan Penggandaan**	**2.367.800,00**	**2.126.708,00**	**(241.092,00)**	**89,82**	

Kode Rekening	Uraian	Jumlah (Rp)		Bertambah / (Berkurang)		Dasar Hukum
		Anggaran Setelah Perubahan	Realisasi	(Rp)	%	
1	2	3	4	5 = 4 - 3	6	7
1.01 1.01.0.00.0.00.01.0004 01 2.06 000 5 1	**BELANJA OPERASI**	**2.367.800,00**	**2.126.708,00**	**(241.092,00)**	**89,82**	
1.01 1.01.0.00.0.00.01.0004 01 2.06 000 5 1 02	Belanja Barang dan Jasa	2.367.800,00	2.126.708,00	(241.092,00)	89,82	
1.01 1.01.0.00.0.00.01.0004 01 2.06 000 6 5	**Penyediaan Bahan Bacaan dan Peraturan Perundang-undangan**	**2.700.000,00**	**2.700.000,00**	**0,00**	**100,00**	
1.01 1.01.0.00.0.00.01.0004 01 2.06 000 6 5 1	**BELANJA OPERASI**	**2.700.000,00**	**2.700.000,00**	**0,00**	**100,00**	
1.01 1.01.0.00.0.00.01.0004 01 2.06 000 6 5 1 02	Belanja Barang dan Jasa	2.700.000,00	2.700.000,00	0,00	100,00	
1.01 1.01.0.00.0.00.01.0004 01 2.07 5	**Pengadaan Barang Milik Daerah Penunjang Urusan Pemerintah Daerah**	**92.791.600,00**	**76.479.333,00**	**(16.312.267,00)**	**82,42**	
1.01 1.01.0.00.0.00.01.0004 01 2.07 000 6 5	**Pengadaan Peralatan dan Mesin Lainnya**	**92.791.600,00**	**76.479.333,00**	**(16.312.267,00)**	**82,42**	
1.01 1.01.0.00.0.00.01.0004 01 2.07 000 6 5 1	**BELANJA OPERASI**	**10.700.600,00**	**8.880.333,00**	**(1.820.267,00)**	**82,99**	
1.01 1.01.0.00.0.00.01.0004 01 2.07 000 6 5 1 02	Belanja Barang dan Jasa	10.700.600,00	8.880.333,00	(1.820.267,00)	82,99	
1.01 1.01.0.00.0.00.01.0004 01 2.07 000 6 5 2	**BELANJA MODAL**	**82.091.000,00**	**67.599.000,00**	**(14.492.000,00)**	**82,35**	
1.01 1.01.0.00.0.00.01.0004 01 2.07 000 6 5 2 02	Belanja Modal Peralatan dan Mesin	82.091.000,00	67.599.000,00	(14.492.000,00)	82,35	
1.01 1.01.0.00.0.00.01.0004 01 2.08 5	**Penyediaan Jasa Penunjang Urusan Pemerintahan Daerah**	**63.547.000,00**	**50.874.740,00**	**(12.672.260,00)**	**80,06**	
1.01 1.01.0.00.0.00.01.0004 01 2.08 000 1 5	**Penyediaan Jasa Surat Menyurat**	**1.150.000,00**	**1.150.000,00**	**0,00**	**100,00**	
1.01 1.01.0.00.0.00.01.0004 01 2.08 000 1 5 1	**BELANJA OPERASI**	**1.150.000,00**	**1.150.000,00**	**0,00**	**100,00**	
1.01 1.01.0.00.0.00.01.0004 01 2.08 000 1 5 1 02	Belanja Barang dan Jasa	1.150.000,00	1.150.000,00	0,00	100,00	
1.01 1.01.0.00.0.00.01.0004 01 2.08 000 2 5	**Penyediaan Jasa Komunikasi, Sumber Daya Air dan Listrik**	**62.397.000,00**	**49.724.740,00**	**(12.672.260,00)**	**79,69**	
1.01 1.01.0.00.0.00.01.0004 01 2.08 000 2 5 1	**BELANJA OPERASI**	**62.397.000,00**	**49.724.740,00**	**(12.672.260,00)**	**79,69**	
1.01 1.01.0.00.0.00.01.0004 01 2.08 000 2 5 1 02	Belanja Barang dan Jasa	62.397.000,00	49.724.740,00	(12.672.260,00)	79,69	
1.01 1.01.0.00.0.00.01.0004 01 2.09 5	**Pemeliharaan Barang Milik Daerah Penunjang Urusan Pemerintahan Daerah**	**26.723.700,00**	**21.300.256,00**	**(5.423.444,00)**	**79,71**	
1.01 1.01.0.00.0.00.01.0004 01 2.09 000 2 5	**Penyediaan Jasa Pemeliharaan, Biaya Pemeliharaan, Pajak dan Perizinan Kendaraan Dinas Operasional atau Lapangan**	**4.625.100,00**	**2.923.396,00**	**(1.701.704,00)**	**63,21**	
1.01 1.01.0.00.0.00.01.0004 01 2.09 000 2 5 1	**BELANJA OPERASI**	**4.625.100,00**	**2.923.396,00**	**(1.701.704,00)**	**63,21**	
1.01 1.01.0.00.0.00.01.0004 01 2.09 000 2 5 1 02	Belanja Barang dan Jasa	4.625.100,00	2.923.396,00	(1.701.704,00)	63,21	

Kode Rekening							Uraian	Jumlah (Rp)		Bertambah / (Berkurang)		Dasar Hukum
								Anggaran Setelah Perubahan	Realisasi	(Rp)	%	
1							2	3	4	5 = 4 - 3	6	7
1.01	**1.01.0.00.0.00.01.0004**	**01**	**2.09**	**0006**	**5**		**Pemeliharaan Peralatan dan Mesin Lainnya**	**9.135.000,00**	**7.481.100,00**	**(1.653.900,00)**	**81,89**	
1.01	**1.01.0.00.0.00.01.0004**	**01**	**2.09**	**0006**	**5**	**1**	**BELANJA OPERASI**	**9.135.000,00**	**7.481.100,00**	**(1.653.900,00)**	**81,89**	
1.01	1.01.0.00.0.00.01.0004	01	2.09	0006	5	1 02	Belanja Barang dan Jasa	9.135.000,00	7.481.100,00	(1.653.900,00)	81,89	
1.01	**1.01.0.00.0.00.01.0004**	**01**	**2.09**	**0010**	**5**		**Pemeliharaan/Rehabilitasi Sarana dan Prasarana Gedung Kantor atau Bangunan Lainnya**	**12.963.600,00**	**10.895.760,00**	**(2.067.840,00)**	**84,05**	
1.01	**1.01.0.00.0.00.01.0004**	**01**	**2.09**	**0010**	**5**	**1**	**BELANJA OPERASI**	**12.963.600,00**	**10.895.760,00**	**(2.067.840,00)**	**84,05**	
1.01	1.01.0.00.0.00.01.0004	01	2.09	0010	5	1 02	Belanja Barang dan Jasa	12.963.600,00	10.895.760,00	(2.067.840,00)	84,05	
1.01	**1.01.0.00.0.00.01.0004**	**02**	**00**	**00**	**5**		**PROGRAM PENGELOLAAN PENDIDIKAN**	**668.310.500,00**	**600.468.131,00**	**(67.842.369,00)**	**89,85**	
1.01	**1.01.0.00.0.00.01.0004**	**02**	**2.02**		**5**		**Pengelolaan Pendidikan Sekolah Menengah Pertama**	**668.310.500,00**	**600.468.131,00**	**(67.842.369,00)**	**89,85**	
1.01	**1.01.0.00.0.00.01.0004**	**02**	**2.02**	**0027**	**5**		**Pengadaan Perlengkapan Sekolah**	**50.865.200,00**	**48.701.100,00**	**(2.164.100,00)**	**95,75**	
1.01	**1.01.0.00.0.00.01.0004**	**02**	**2.02**	**0027**	**5**	**2**	**BELANJA MODAL**	**50.865.200,00**	**48.701.100,00**	**(2.164.100,00)**	**95,75**	
1.01	1.01.0.00.0.00.01.0004	02	2.02	0027	5	2 02	Belanja Modal Peralatan dan Mesin	50.865.200,00	48.701.100,00	(2.164.100,00)	95,75	
1.01	**1.01.0.00.0.00.01.0004**	**02**	**2.02**	**0030**	**5**		**Pemeliharaan Rutin Sarana, Prasarana dan Utilitas Sekolah**	**215.390.000,00**	**212.115.267,00**	**(3.274.733,00)**	**98,48**	
1.01	**1.01.0.00.0.00.01.0004**	**02**	**2.02**	**0030**	**5**	**1**	**BELANJA OPERASI**	**215.390.000,00**	**212.115.267,00**	**(3.274.733,00)**	**98,48**	
1.01	1.01.0.00.0.00.01.0004	02	2.02	0030	5	1 02	Belanja Barang dan Jasa	215.390.000,00	212.115.267,00	(3.274.733,00)	98,48	
1.01	**1.01.0.00.0.00.01.0004**	**02**	**2.02**	**0058**	**5**		**Penyelenggaraan Proses Belajar bagi Peserta Didik**	**53.321.500,00**	**44.313.680,00**	**(9.007.820,00)**	**83,11**	
1.01	**1.01.0.00.0.00.01.0004**	**02**	**2.02**	**0058**	**5**	**1**	**BELANJA OPERASI**	**53.321.500,00**	**44.313.680,00**	**(9.007.820,00)**	**83,11**	
1.01	1.01.0.00.0.00.01.0004	02	2.02	0058	5	1 02	Belanja Barang dan Jasa	53.321.500,00	44.313.680,00	(9.007.820,00)	83,11	
1.01	**1.01.0.00.0.00.01.0004**	**02**	**2.02**	**0061**	**5**		**Perlengkapan Dasar Buku Teks dan Non Teks Peserta Didik**	**166.775.000,00**	**142.056.994,00**	**(24.718.006,00)**	**85,18**	
1.01	**1.01.0.00.0.00.01.0004**	**02**	**2.02**	**0061**	**5**	**1**	**BELANJA OPERASI**	**166.775.000,00**	**142.056.994,00**	**(24.718.006,00)**	**85,18**	
1.01	1.01.0.00.0.00.01.0004	02	2.02	0061	5	1 02	Belanja Barang dan Jasa	166.775.000,00	142.056.994,00	(24.718.006,00)	85,18	
1.01	**1.01.0.00.0.00.01.0004**	**02**	**2.02**	**0062**	**5**		**Pengadaan Perlengkapan Peserta Didik**	**155.742.000,00**	**127.397.000,00**	**(28.345.000,00)**	**81,80**	
1.01	**1.01.0.00.0.00.01.0004**	**02**	**2.02**	**0062**	**5**	**1**	**BELANJA OPERASI**	**155.742.000,00**	**127.397.000,00**	**(28.345.000,00)**	**81,80**	
1.01	1.01.0.00.0.00.01.0004	02	2.02	0062	5	1 02	Belanja Barang dan Jasa	155.742.000,00	127.397.000,00	(28.345.000,00)	81,80	

Kode Rekening	Uraian	Jumlah (Rp)		Bertambah / (Berkurang)		Dasar Hukum
		Anggaran Setelah Perubahan	Realisasi	(Rp)	%	
1	2	3	4	5 = 4 - 3	6	7
1.01 1.01.0.00.0.00.01.0004 02 2.02 006 7 5	**Pengadaan Alat Praktik dan Peraga Peserta Didik**	**26.216.800,00**	**25.884.090,00**	**(332.710,00)**	**98,73**	
1.01 1.01.0.00.0.00.01.0004 02 2.02 006 7 5 1	**BELANJA OPERASI**	**26.216.800,00**	**25.884.090,00**	**(332.710,00)**	**98,73**	
1.01 1.01.0.00.0.00.01.0004 02 2.02 006 7 5 1 02	Belanja Barang dan Jasa	26.216.800,00	25.884.090,00	(332.710,00)	98,73	
	JUMLAH BELANJA	**954.453.900,00**	**842.638.818,00**	**111.815.082,00**	**88,28**	
	SURPLUS / DEFISIT	**(879.918.900,00)**	**(764.308.818,00)**	**(115.610.082,00)**	**86,86**	

URUSAN PEMERINTAHAN : 1.01 **URUSAN PEMERINTAHAN BIDANG PENDIDIKAN**

ORGANISASI : 1.01.0.00.0.00.01.0005 **UPT Satuan Pendidikan SMPN 5**

Kode Rekening	Uraian	Jumlah (Rp)		Bertambah / (Berkurang)		Dasar Hukum
		Anggaran Setelah Perubahan	Realisasi	(Rp)	%	
1	2	3	4	5 = 4 - 3	6	7
1.01 1.01.0.00.0.00.01.0005 00 00 00 5	**BELANJA DAERAH**	**1.385.204.344,00**	**1.295.153.116,00**	**(90.051.228,00)**	**93,50**	
1.01 1.01.0.00.0.00.01.0005 00 00 00 5	**URUSAN PEMERINTAHAN BIDANG PENDIDIKAN**	**1.385.204.344,00**	**1.295.153.116,00**	**(90.051.228,00)**	**93,50**	
1.01 1.01.0.00.0.00.01.0005 01 00 00 5	**PROGRAM PENUNJANG URUSAN PEMERINTAHAN DAERAH KABUPATEN/KOTA**	**690.515.986,00**	**643.381.659,00**	**(47.134.327,00)**	**93,17**	
1.01 1.01.0.00.0.00.01.0005 01 2.05 5	**Administrasi Kepegawaian Perangkat Daerah**	**25.407.200,00**	**25.400.000,00**	**(7.200,00)**	**99,97**	
1.01 1.01.0.00.0.00.01.0005 01 2.05 001 0 5	**Sosialisasi Peraturan Perundang-Undangan**	**25.407.200,00**	**25.400.000,00**	**(7.200,00)**	**99,97**	
1.01 1.01.0.00.0.00.01.0005 01 2.05 001 0 5 1	**BELANJA OPERASI**	**25.407.200,00**	**25.400.000,00**	**(7.200,00)**	**99,97**	
1.01 1.01.0.00.0.00.01.0005 01 2.05 001 0 5 1 02	Belanja Barang dan Jasa	25.407.200,00	25.400.000,00	(7.200,00)	99,97	
1.01 1.01.0.00.0.00.01.0005 01 2.06 5	**Administrasi Umum Perangkat Daerah**	**98.882.500,00**	**83.122.951,00**	**(15.759.549,00)**	**84,06**	
1.01 1.01.0.00.0.00.01.0005 01 2.06 000 1 5	**Penyediaan Komponen Instalasi Listrik/Penerangan Bangunan Kantor**	**18.509.100,00**	**16.068.804,00**	**(2.440.296,00)**	**86,82**	
1.01 1.01.0.00.0.00.01.0005 01 2.06 000 1 5 1	**BELANJA OPERASI**	**18.509.100,00**	**16.068.804,00**	**(2.440.296,00)**	**86,82**	
1.01 1.01.0.00.0.00.01.0005 01 2.06 000 1 5 1 02	Belanja Barang dan Jasa	18.509.100,00	16.068.804,00	(2.440.296,00)	86,82	
1.01 1.01.0.00.0.00.01.0005 01 2.06 000 2 5	**Penyediaan Peralatan dan Perlengkapan Kantor**	**35.646.700,00**	**28.175.302,00**	**(7.471.398,00)**	**79,04**	
1.01 1.01.0.00.0.00.01.0005 01 2.06 000 2 5 1	**BELANJA OPERASI**	**35.646.700,00**	**28.175.302,00**	**(7.471.398,00)**	**79,04**	
1.01 1.01.0.00.0.00.01.0005 01 2.06 000 2 5 1 02	Belanja Barang dan Jasa	35.646.700,00	28.175.302,00	(7.471.398,00)	79,04	
1.01 1.01.0.00.0.00.01.0005 01 2.06 000 3 5	**Penyediaan Peralatan Rumah Tangga**	**32.243.700,00**	**27.380.370,00**	**(4.863.330,00)**	**84,92**	
1.01 1.01.0.00.0.00.01.0005 01 2.06 000 3 5 1	**BELANJA OPERASI**	**32.243.700,00**	**27.380.370,00**	**(4.863.330,00)**	**84,92**	
1.01 1.01.0.00.0.00.01.0005 01 2.06 000 3 5 1 02	Belanja Barang dan Jasa	32.243.700,00	27.380.370,00	(4.863.330,00)	84,92	
1.01 1.01.0.00.0.00.01.0005 01 2.06 000 4 5	**Penyediaan Bahan Logistik Kantor**	**4.200.000,00**	**3.450.000,00**	**(750.000,00)**	**82,14**	
1.01 1.01.0.00.0.00.01.0005 01 2.06 000 4 5 1	**BELANJA OPERASI**	**4.200.000,00**	**3.450.000,00**	**(750.000,00)**	**82,14**	
1.01 1.01.0.00.0.00.01.0005 01 2.06 000 4 5 1 02	Belanja Barang dan Jasa	4.200.000,00	3.450.000,00	(750.000,00)	82,14	
1.01 1.01.0.00.0.00.01.0005 01 2.06 000 5 5	**Penyediaan Barang Cetakan dan Penggandaan**	**3.423.000,00**	**3.188.475,00**	**(234.525,00)**	**93,15**	

Kode Rekening	Uraian	Jumlah (Rp)		Bertambah / (Berkurang)		Dasar Hukum
		Anggaran Setelah Perubahan	Realisasi	(Rp)	%	
1	2	3	4	5 = 4 - 3	6	7
1.01 1.01.0.00.0.00.01.0005 01 2.06 000 5 1	**BELANJA OPERASI**	**3.423.000,00**	**3.188.475,00**	**(234.525,00)**	**93,15**	
1.01 1.01.0.00.0.00.01.0005 01 2.06 000 5 1 02	Belanja Barang dan Jasa	3.423.000,00	3.188.475,00	(234.525,00)	93,15	
1.01 1.01.0.00.0.00.01.0005 01 2.06 000 6	**Penyediaan Bahan Bacaan dan Peraturan Perundang-undangan**	**4.860.000,00**	**4.860.000,00**	**0,00**	**100,00**	
1.01 1.01.0.00.0.00.01.0005 01 2.06 000 6 1	**BELANJA OPERASI**	**4.860.000,00**	**4.860.000,00**	**0,00**	**100,00**	
1.01 1.01.0.00.0.00.01.0005 01 2.06 000 6 1 02	Belanja Barang dan Jasa	4.860.000,00	4.860.000,00	0,00	100,00	
1.01 1.01.0.00.0.00.01.0005 01 2.07 5	**Pengadaan Barang Milik Daerah Penunjang Urusan Pemerintah Daerah**	**27.747.000,00**	**25.790.850,00**	**(1.956.150,00)**	**92,95**	
1.01 1.01.0.00.0.00.01.0005 01 2.07 000 6	**Pengadaan Peralatan dan Mesin Lainnya**	**27.747.000,00**	**25.790.850,00**	**(1.956.150,00)**	**92,95**	
1.01 1.01.0.00.0.00.01.0005 01 2.07 000 6 1	**BELANJA OPERASI**	**27.747.000,00**	**25.790.850,00**	**(1.956.150,00)**	**92,95**	
1.01 1.01.0.00.0.00.01.0005 01 2.07 000 6 1 02	Belanja Barang dan Jasa	27.747.000,00	25.790.850,00	(1.956.150,00)	92,95	
1.01 1.01.0.00.0.00.01.0005 01 2.08 5	**Penyediaan Jasa Penunjang Urusan Pemerintahan Daerah**	**71.841.340,00**	**53.243.966,00**	**(18.597.374,00)**	**74,11**	
1.01 1.01.0.00.0.00.01.0005 01 2.08 000 1	**Penyediaan Jasa Surat Menyurat**	**1.560.000,00**	**1.545.564,00**	**(14.436,00)**	**99,07**	
1.01 1.01.0.00.0.00.01.0005 01 2.08 000 1 1	**BELANJA OPERASI**	**1.560.000,00**	**1.545.564,00**	**(14.436,00)**	**99,07**	
1.01 1.01.0.00.0.00.01.0005 01 2.08 000 1 1 02	Belanja Barang dan Jasa	1.560.000,00	1.545.564,00	(14.436,00)	99,07	
1.01 1.01.0.00.0.00.01.0005 01 2.08 000 2	**Penyediaan Jasa Komunikasi, Sumber Daya Air dan Listrik**	**70.281.340,00**	**51.698.402,00**	**(18.582.938,00)**	**73,56**	
1.01 1.01.0.00.0.00.01.0005 01 2.08 000 2 1	**BELANJA OPERASI**	**70.281.340,00**	**51.698.402,00**	**(18.582.938,00)**	**73,56**	
1.01 1.01.0.00.0.00.01.0005 01 2.08 000 2 1 02	Belanja Barang dan Jasa	70.281.340,00	51.698.402,00	(18.582.938,00)	73,56	
1.01 1.01.0.00.0.00.01.0005 01 2.09 5	**Pemeliharaan Barang Milik Daerah Penunjang Urusan Pemerintahan Daerah**	**466.637.946,00**	**455.823.892,00**	**(10.814.054,00)**	**97,68**	
1.01 1.01.0.00.0.00.01.0005 01 2.09 000 2	**Penyediaan Jasa Pemeliharaan, Biaya Pemeliharaan, Pajak dan Perizinan Kendaraan Dinas Operasional atau Lapangan**	**8.997.800,00**	**6.364.882,00**	**(2.632.918,00)**	**70,74**	
1.01 1.01.0.00.0.00.01.0005 01 2.09 000 2 1	**BELANJA OPERASI**	**8.997.800,00**	**6.364.882,00**	**(2.632.918,00)**	**70,74**	
1.01 1.01.0.00.0.00.01.0005 01 2.09 000 2 1 02	Belanja Barang dan Jasa	8.997.800,00	6.364.882,00	(2.632.918,00)	70,74	
1.01 1.01.0.00.0.00.01.0005 01 2.09 000 6	**Pemeliharaan Peralatan dan Mesin Lainnya**	**29.893.000,00**	**27.490.000,00**	**(2.403.000,00)**	**91,96**	
1.01 1.01.0.00.0.00.01.0005 01 2.09 000 6 1	**BELANJA OPERASI**	**29.893.000,00**	**27.490.000,00**	**(2.403.000,00)**	**91,96**	

Kode Rekening	Uraian	Jumlah (Rp)		Bertambah / (Berkurang)		Dasar Hukum
		Anggaran Setelah Perubahan	Realisasi	(Rp)	%	
1	2	3	4	5 = 4 - 3	6	7
1.01 1.01.0.00.0.00.01.0005 01 2.09 0006 5 1 02	Belanja Barang dan Jasa	29.893.000,00	27.490.000,00	(2.403.000,00)	91,96	
1.01 1.01.0.00.0.00.01.0005 01 2.09 0010 5	**Pemeliharaan/Rehabilitasi Sarana dan Prasarana Gedung Kantor atau Bangunan Lainnya**	**427.747.146,00**	**421.969.010,00**	**(5.778.136,00)**	**98,65**	
1.01 1.01.0.00.0.00.01.0005 01 2.09 0010 5 1	**BELANJA OPERASI**	**414.406.146,00**	**408.969.010,00**	**(5.437.136,00)**	**98,69**	
1.01 1.01.0.00.0.00.01.0005 01 2.09 0010 5 1 02	Belanja Barang dan Jasa	414.406.146,00	408.969.010,00	(5.437.136,00)	98,69	
1.01 1.01.0.00.0.00.01.0005 01 2.09 0010 5 2	**BELANJA MODAL**	**13.341.000,00**	**13.000.000,00**	**(341.000,00)**	**97,44**	
1.01 1.01.0.00.0.00.01.0005 01 2.09 0010 5 2 02	Belanja Modal Peralatan dan Mesin	13.341.000,00	13.000.000,00	(341.000,00)	97,44	
1.01 1.01.0.00.0.00.01.0005 02 00 00 5	**PROGRAM PENGELOLAAN PENDIDIKAN**	**694.688.358,00**	**651.771.457,00**	**(42.916.901,00)**	**93,82**	
1.01 1.01.0.00.0.00.01.0005 02 2.02 5	**Pengelolaan Pendidikan Sekolah Menengah Pertama**	**694.688.358,00**	**651.771.457,00**	**(42.916.901,00)**	**93,82**	
1.01 1.01.0.00.0.00.01.0005 02 2.02 0024 5	**Rehabilitasi Sedang/Berat Sarana, Prasarana dan Utilitas Sekolah**	**250.818.258,00**	**246.924.415,00**	**(3.893.843,00)**	**98,45**	
1.01 1.01.0.00.0.00.01.0005 02 2.02 0024 5 1	**BELANJA OPERASI**	**250.818.258,00**	**246.924.415,00**	**(3.893.843,00)**	**98,45**	
1.01 1.01.0.00.0.00.01.0005 02 2.02 0024 5 1 02	Belanja Barang dan Jasa	250.818.258,00	246.924.415,00	(3.893.843,00)	98,45	
1.01 1.01.0.00.0.00.01.0005 02 2.02 0025 5	**Pengadaan Mebel Sekolah**	**143.032.000,00**	**139.390.004,00**	**(3.641.996,00)**	**97,45**	
1.01 1.01.0.00.0.00.01.0005 02 2.02 0025 5 2	**BELANJA MODAL**	**143.032.000,00**	**139.390.004,00**	**(3.641.996,00)**	**97,45**	
1.01 1.01.0.00.0.00.01.0005 02 2.02 0025 5 2 02	Belanja Modal Peralatan dan Mesin	143.032.000,00	139.390.004,00	(3.641.996,00)	97,45	
1.01 1.01.0.00.0.00.01.0005 02 2.02 0027 5	**Pengadaan Perlengkapan Sekolah**	**22.521.200,00**	**18.603.600,00**	**(3.917.600,00)**	**82,60**	
1.01 1.01.0.00.0.00.01.0005 02 2.02 0027 5 2	**BELANJA MODAL**	**22.521.200,00**	**18.603.600,00**	**(3.917.600,00)**	**82,60**	
1.01 1.01.0.00.0.00.01.0005 02 2.02 0027 5 2 02	Belanja Modal Peralatan dan Mesin	22.521.200,00	18.603.600,00	(3.917.600,00)	82,60	
1.01 1.01.0.00.0.00.01.0005 02 2.02 0030 5	**Pemeliharaan Rutin Sarana, Prasarana dan Utilitas Sekolah**	**37.635.000,00**	**35.105.000,00**	**(2.530.000,00)**	**93,28**	
1.01 1.01.0.00.0.00.01.0005 02 2.02 0030 5 1	**BELANJA OPERASI**	**37.635.000,00**	**35.105.000,00**	**(2.530.000,00)**	**93,28**	
1.01 1.01.0.00.0.00.01.0005 02 2.02 0030 5 1 02	Belanja Barang dan Jasa	37.635.000,00	35.105.000,00	(2.530.000,00)	93,28	
1.01 1.01.0.00.0.00.01.0005 02 2.02 0046 5	**Pemeliharaan Mebel Sekolah**	**38.160.000,00**	**38.128.200,00**	**(31.800,00)**	**99,92**	
1.01 1.01.0.00.0.00.01.0005 02 2.02 0046 5 1	**BELANJA OPERASI**	**38.160.000,00**	**38.128.200,00**	**(31.800,00)**	**99,92**	
1.01 1.01.0.00.0.00.01.0005 02 2.02 0046 5 1 02	Belanja Barang dan Jasa	38.160.000,00	38.128.200,00	(31.800,00)	99,92	

Kode Rekening	Uraian	Jumlah (Rp)		Bertambah / (Berkurang)		Dasar Hukum
		Anggaran Setelah Perubahan	Realisasi	(Rp)	%	
1	2	3	4	5 = 4 - 3	6	7
1.01 1.01.0.00.0.00.01.0005 02 2.02 005 5 8	**Penyelenggaraan Proses Belajar bagi Peserta Didik**	**31.906.000,00**	**26.301.103,00**	**(5.604.897,00)**	**82,43**	
1.01 1.01.0.00.0.00.01.0005 02 2.02 005 5 8 1	**BELANJA OPERASI**	**31.906.000,00**	**26.301.103,00**	**(5.604.897,00)**	**82,43**	
1.01 1.01.0.00.0.00.01.0005 02 2.02 005 5 8 1 02	Belanja Barang dan Jasa	31.906.000,00	26.301.103,00	(5.604.897,00)	82,43	
1.01 1.01.0.00.0.00.01.0005 02 2.02 006 5 1	**Perlengkapan Dasar Buku Teks dan Non Teks Peserta Didik**	**87.291.300,00**	**76.633.135,00**	**(10.658.165,00)**	**87,79**	
1.01 1.01.0.00.0.00.01.0005 02 2.02 006 5 1 1	**BELANJA OPERASI**	**87.291.300,00**	**76.633.135,00**	**(10.658.165,00)**	**87,79**	
1.01 1.01.0.00.0.00.01.0005 02 2.02 006 5 1 1 02	Belanja Barang dan Jasa	87.291.300,00	76.633.135,00	(10.658.165,00)	87,79	
1.01 1.01.0.00.0.00.01.0005 02 2.02 006 5 2	**Pengadaan Perlengkapan Peserta Didik**	**83.324.600,00**	**70.686.000,00**	**(12.638.600,00)**	**84,83**	
1.01 1.01.0.00.0.00.01.0005 02 2.02 006 5 2 1	**BELANJA OPERASI**	**83.324.600,00**	**70.686.000,00**	**(12.638.600,00)**	**84,83**	
1.01 1.01.0.00.0.00.01.0005 02 2.02 006 5 2 1 02	Belanja Barang dan Jasa	83.324.600,00	70.686.000,00	(12.638.600,00)	84,83	
	JUMLAH BELANJA	**1.385.204.344,00**	**1.295.153.116,00**	**90.051.228,00**	**93,50**	
	SURPLUS / DEFISIT	**(1.310.669.344,00)**	**(1.216.823.116,00)**	**(93.846.228,00)**	**92,84**	

URUSAN PEMERINTAHAN : 1.01 **URUSAN PEMERINTAHAN BIDANG PENDIDIKAN**

ORGANISASI : 1.01.0.00.0.00.01.0006 **UPT Satuan Pendidikan SMPN 6**

Kode Rekening	Uraian	Jumlah (Rp)		Bertambah / (Berkurang)		Dasar Hukum
		Anggaran Setelah Perubahan	Realisasi	(Rp)	%	
1	2	3	4	5 = 4 - 3	6	7
1.01 1.01.0.00.0.00.01.0006 00 00 00 5	**BELANJA DAERAH**	**1.140.195.600,00**	**1.035.757.949,00**	**(104.437.651,00)**	**90,84**	
1.01 1.01.0.00.0.00.01.0006 00 00 00 5	**URUSAN PEMERINTAHAN BIDANG PENDIDIKAN**	**1.140.195.600,00**	**1.035.757.949,00**	**(104.437.651,00)**	**90,84**	
1.01 1.01.0.00.0.00.01.0006 01 00 00 5	**PROGRAM PENUNJANG URUSAN PEMERINTAHAN DAERAH KABUPATEN/KOTA**	**515.672.400,00**	**477.529.127,00**	**(38.143.273,00)**	**92,60**	
1.01 1.01.0.00.0.00.01.0006 01 2.05 5	**Administrasi Kepegawaian Perangkat Daerah**	**25.407.200,00**	**25.400.000,00**	**(7.200,00)**	**99,97**	
1.01 1.01.0.00.0.00.01.0006 01 2.05 001 0 5	**Sosialisasi Peraturan Perundang-Undangan**	**25.407.200,00**	**25.400.000,00**	**(7.200,00)**	**99,97**	
1.01 1.01.0.00.0.00.01.0006 01 2.05 001 0 5 1	**BELANJA OPERASI**	**25.407.200,00**	**25.400.000,00**	**(7.200,00)**	**99,97**	
1.01 1.01.0.00.0.00.01.0006 01 2.05 001 0 5 1 02	Belanja Barang dan Jasa	25.407.200,00	25.400.000,00	(7.200,00)	99,97	
1.01 1.01.0.00.0.00.01.0006 01 2.06 5	**Administrasi Umum Perangkat Daerah**	**75.784.900,00**	**68.808.549,00**	**(6.976.351,00)**	**90,79**	
1.01 1.01.0.00.0.00.01.0006 01 2.06 000 1 5	**Penyediaan Komponen Instalasi Listrik/Penerangan Bangunan Kantor**	**12.902.200,00**	**10.767.000,00**	**(2.135.200,00)**	**83,45**	
1.01 1.01.0.00.0.00.01.0006 01 2.06 000 1 5 1	**BELANJA OPERASI**	**12.902.200,00**	**10.767.000,00**	**(2.135.200,00)**	**83,45**	
1.01 1.01.0.00.0.00.01.0006 01 2.06 000 1 5 1 02	Belanja Barang dan Jasa	12.902.200,00	10.767.000,00	(2.135.200,00)	83,45	
1.01 1.01.0.00.0.00.01.0006 01 2.06 000 2 5	**Penyediaan Peralatan dan Perlengkapan Kantor**	**25.662.200,00**	**23.516.349,00**	**(2.145.851,00)**	**91,64**	
1.01 1.01.0.00.0.00.01.0006 01 2.06 000 2 5 1	**BELANJA OPERASI**	**25.662.200,00**	**23.516.349,00**	**(2.145.851,00)**	**91,64**	
1.01 1.01.0.00.0.00.01.0006 01 2.06 000 2 5 1 02	Belanja Barang dan Jasa	25.662.200,00	23.516.349,00	(2.145.851,00)	91,64	
1.01 1.01.0.00.0.00.01.0006 01 2.06 000 3 5	**Penyediaan Peralatan Rumah Tangga**	**28.577.500,00**	**26.850.600,00**	**(1.726.900,00)**	**93,96**	
1.01 1.01.0.00.0.00.01.0006 01 2.06 000 3 5 1	**BELANJA OPERASI**	**23.253.300,00**	**21.614.600,00**	**(1.638.700,00)**	**92,95**	
1.01 1.01.0.00.0.00.01.0006 01 2.06 000 3 5 1 02	Belanja Barang dan Jasa	23.253.300,00	21.614.600,00	(1.638.700,00)	92,95	
1.01 1.01.0.00.0.00.01.0006 01 2.06 000 3 5 2	**BELANJA MODAL**	**5.324.200,00**	**5.236.000,00**	**(88.200,00)**	**98,34**	
1.01 1.01.0.00.0.00.01.0006 01 2.06 000 3 5 2 02	Belanja Modal Peralatan dan Mesin	5.324.200,00	5.236.000,00	(88.200,00)	98,34	
1.01 1.01.0.00.0.00.01.0006 01 2.06 000 5 5	**Penyediaan Barang Cetakan dan Penggandaan**	**3.423.000,00**	**3.174.600,00**	**(248.400,00)**	**92,74**	
1.01 1.01.0.00.0.00.01.0006 01 2.06 000 5 5 1	**BELANJA OPERASI**	**3.423.000,00**	**3.174.600,00**	**(248.400,00)**	**92,74**	

Kode Rekening	Uraian	Jumlah (Rp)		Bertambah / (Berkurang)		Dasar Hukum
		Anggaran Setelah Perubahan	Realisasi	(Rp)	%	
1	2	3	4	5 = 4 - 3	6	7
1.01 1.01.0.00.0.00.01.0006 01 2.06 0005 5 1 02	Belanja Barang dan Jasa	3.423.000,00	3.174.600,00	(248.400,00)	92,74	
1.01 1.01.0.00.0.00.01.0006 01 2.06 0006 5	**Penyediaan Bahan Bacaan dan Peraturan Perundang-undangan**	**5.220.000,00**	**4.500.000,00**	**(720.000,00)**	**86,21**	
1.01 1.01.0.00.0.00.01.0006 01 2.06 0006 5 1	**BELANJA OPERASI**	**5.220.000,00**	**4.500.000,00**	**(720.000,00)**	**86,21**	
1.01 1.01.0.00.0.00.01.0006 01 2.06 0006 5 1 02	Belanja Barang dan Jasa	5.220.000,00	4.500.000,00	(720.000,00)	86,21	
1.01 1.01.0.00.0.00.01.0006 01 2.07 5	**Pengadaan Barang Milik Daerah Penunjang Urusan Pemerintah Daerah**	**61.997.100,00**	**53.785.050,00**	**(8.212.050,00)**	**86,75**	
1.01 1.01.0.00.0.00.01.0006 01 2.07 0006 5	**Pengadaan Peralatan dan Mesin Lainnya**	**61.997.100,00**	**53.785.050,00**	**(8.212.050,00)**	**86,75**	
1.01 1.01.0.00.0.00.01.0006 01 2.07 0006 5 2	**BELANJA MODAL**	**61.997.100,00**	**53.785.050,00**	**(8.212.050,00)**	**86,75**	
1.01 1.01.0.00.0.00.01.0006 01 2.07 0006 5 2 02	Belanja Modal Peralatan dan Mesin	61.997.100,00	53.785.050,00	(8.212.050,00)	86,75	
1.01 1.01.0.00.0.00.01.0006 01 2.08 5	**Penyediaan Jasa Penunjang Urusan Pemerintahan Daerah**	**134.330.700,00**	**113.378.912,00**	**(20.951.788,00)**	**84,40**	
1.01 1.01.0.00.0.00.01.0006 01 2.08 0001 5	**Penyediaan Jasa Surat Menyurat**	**600.000,00**	**592.900,00**	**(7.100,00)**	**98,82**	
1.01 1.01.0.00.0.00.01.0006 01 2.08 0001 5 1	**BELANJA OPERASI**	**600.000,00**	**592.900,00**	**(7.100,00)**	**98,82**	
1.01 1.01.0.00.0.00.01.0006 01 2.08 0001 5 1 02	Belanja Barang dan Jasa	600.000,00	592.900,00	(7.100,00)	98,82	
1.01 1.01.0.00.0.00.01.0006 01 2.08 0002 5	**Penyediaan Jasa Komunikasi, Sumber Daya Air dan Listrik**	**133.730.700,00**	**112.786.012,00**	**(20.944.688,00)**	**84,34**	
1.01 1.01.0.00.0.00.01.0006 01 2.08 0002 5 1	**BELANJA OPERASI**	**133.730.700,00**	**112.786.012,00**	**(20.944.688,00)**	**84,34**	
1.01 1.01.0.00.0.00.01.0006 01 2.08 0002 5 1 02	Belanja Barang dan Jasa	133.730.700,00	112.786.012,00	(20.944.688,00)	84,34	
1.01 1.01.0.00.0.00.01.0006 01 2.09 5	**Pemeliharaan Barang Milik Daerah Penunjang Urusan Pemerintahan Daerah**	**218.152.500,00**	**216.156.616,00**	**(1.995.884,00)**	**99,09**	
1.01 1.01.0.00.0.00.01.0006 01 2.09 0002 5	**Penyediaan Jasa Pemeliharaan, Biaya Pemeliharaan, Pajak dan Perizinan Kendaraan Dinas Operasional atau Lapangan**	**5.823.000,00**	**5.091.616,00**	**(731.384,00)**	**87,44**	
1.01 1.01.0.00.0.00.01.0006 01 2.09 0002 5 1	**BELANJA OPERASI**	**5.823.000,00**	**5.091.616,00**	**(731.384,00)**	**87,44**	
1.01 1.01.0.00.0.00.01.0006 01 2.09 0002 5 1 02	Belanja Barang dan Jasa	5.823.000,00	5.091.616,00	(731.384,00)	87,44	
1.01 1.01.0.00.0.00.01.0006 01 2.09 0006 5	**Pemeliharaan Peralatan dan Mesin Lainnya**	**7.329.500,00**	**7.324.500,00**	**(5.000,00)**	**99,93**	
1.01 1.01.0.00.0.00.01.0006 01 2.09 0006 5 1	**BELANJA OPERASI**	**7.329.500,00**	**7.324.500,00**	**(5.000,00)**	**99,93**	
1.01 1.01.0.00.0.00.01.0006 01 2.09 0006 5 1 02	Belanja Barang dan Jasa	7.329.500,00	7.324.500,00	(5.000,00)	99,93	

Kode Rekening	Uraian	Jumlah (Rp)		Bertambah / (Berkurang)		Dasar Hukum
		Anggaran Setelah Perubahan	Realisasi	(Rp)	%	
1	2	3	4	5 = 4 - 3	6	7
1.01 1.01.0.00.0.00.01.0006 01 2.09 001 0 5	**Pemeliharaan/Rehabilitasi Sarana dan Prasarana Gedung Kantor atau Bangunan Lainnya**	**205.000.000,00**	**203.740.500,00**	**(1.259.500,00)**	**99,39**	
1.01 1.01.0.00.0.00.01.0006 01 2.09 001 0 5 1	**BELANJA OPERASI**	**205.000.000,00**	**203.740.500,00**	**(1.259.500,00)**	**99,39**	
1.01 1.01.0.00.0.00.01.0006 01 2.09 001 0 5 1 02	Belanja Barang dan Jasa	205.000.000,00	203.740.500,00	(1.259.500,00)	99,39	
1.01 1.01.0.00.0.00.01.0006 02 00 00 5	**PROGRAM PENGELOLAAN PENDIDIKAN**	**624.523.200,00**	**558.228.822,00**	**(66.294.378,00)**	**89,38**	
1.01 1.01.0.00.0.00.01.0006 02 2.02 5	**Pengelolaan Pendidikan Sekolah Menengah Pertama**	**624.523.200,00**	**558.228.822,00**	**(66.294.378,00)**	**89,38**	
1.01 1.01.0.00.0.00.01.0006 02 2.02 002 5 5	**Pengadaan Mebel Sekolah**	**162.773.200,00**	**148.280.000,00**	**(14.493.200,00)**	**91,10**	
1.01 1.01.0.00.0.00.01.0006 02 2.02 002 5 5 2	**BELANJA MODAL**	**162.773.200,00**	**148.280.000,00**	**(14.493.200,00)**	**91,10**	
1.01 1.01.0.00.0.00.01.0006 02 2.02 002 5 5 2 02	Belanja Modal Peralatan dan Mesin	162.773.200,00	148.280.000,00	(14.493.200,00)	91,10	
1.01 1.01.0.00.0.00.01.0006 02 2.02 002 7 5	**Pengadaan Perlengkapan Sekolah**	**260.270.600,00**	**227.802.153,00**	**(32.468.447,00)**	**87,53**	
1.01 1.01.0.00.0.00.01.0006 02 2.02 002 7 5 2	**BELANJA MODAL**	**260.270.600,00**	**227.802.153,00**	**(32.468.447,00)**	**87,53**	
1.01 1.01.0.00.0.00.01.0006 02 2.02 002 7 5 2 02	Belanja Modal Peralatan dan Mesin	260.270.600,00	227.802.153,00	(32.468.447,00)	87,53	
1.01 1.01.0.00.0.00.01.0006 02 2.02 003 0 5	**Pemeliharaan Rutin Sarana, Prasarana dan Utilitas Sekolah**	**7.900.000,00**	**7.900.000,00**	**0,00**	**100,00**	
1.01 1.01.0.00.0.00.01.0006 02 2.02 003 0 5 1	**BELANJA OPERASI**	**7.900.000,00**	**7.900.000,00**	**0,00**	**100,00**	
1.01 1.01.0.00.0.00.01.0006 02 2.02 003 0 5 1 02	Belanja Barang dan Jasa	7.900.000,00	7.900.000,00	0,00	100,00	
1.01 1.01.0.00.0.00.01.0006 02 2.02 005 8 5	**Penyelenggaraan Proses Belajar bagi Peserta Didik**	**17.399.900,00**	**16.835.967,00**	**(563.933,00)**	**96,76**	
1.01 1.01.0.00.0.00.01.0006 02 2.02 005 8 5 1	**BELANJA OPERASI**	**17.399.900,00**	**16.835.967,00**	**(563.933,00)**	**96,76**	
1.01 1.01.0.00.0.00.01.0006 02 2.02 005 8 5 1 02	Belanja Barang dan Jasa	17.399.900,00	16.835.967,00	(563.933,00)	96,76	
1.01 1.01.0.00.0.00.01.0006 02 2.02 006 1 5	**Perlengkapan Dasar Buku Teks dan Non Teks Peserta Didik**	**50.504.400,00**	**50.171.506,00**	**(332.894,00)**	**99,34**	
1.01 1.01.0.00.0.00.01.0006 02 2.02 006 1 5 1	**BELANJA OPERASI**	**50.504.400,00**	**50.171.506,00**	**(332.894,00)**	**99,34**	
1.01 1.01.0.00.0.00.01.0006 02 2.02 006 1 5 1 02	Belanja Barang dan Jasa	50.504.400,00	50.171.506,00	(332.894,00)	99,34	
1.01 1.01.0.00.0.00.01.0006 02 2.02 006 2 5	**Pengadaan Perlengkapan Peserta Didik**	**49.177.000,00**	**48.539.196,00**	**(637.804,00)**	**98,70**	
1.01 1.01.0.00.0.00.01.0006 02 2.02 006 2 5 1	**BELANJA OPERASI**	**49.177.000,00**	**48.539.196,00**	**(637.804,00)**	**98,70**	
1.01 1.01.0.00.0.00.01.0006 02 2.02 006 2 5 1 02	Belanja Barang dan Jasa	49.177.000,00	48.539.196,00	(637.804,00)	98,70	

Kode Rekening	Uraian	Jumlah (Rp)		Bertambah / (Berkurang)		Dasar Hukum
		Anggaran Setelah Perubahan	Realisasi	(Rp)	%	
1	2	3	4	5 = 4 - 3	6	7
1.01 1.01.0.00.0.00.01.0006 02 2.02 006 5 7	**Pengadaan Alat Praktik dan Peraga Peserta Didik**	**76.498.100,00**	**58.700.000,00**	**(17.798.100,00)**	**76,73**	
1.01 1.01.0.00.0.00.01.0006 02 2.02 006 5 1 7	**BELANJA OPERASI**	**64.109.100,00**	**46.900.000,00**	**(17.209.100,00)**	**73,16**	
1.01 1.01.0.00.0.00.01.0006 02 2.02 006 5 1 02 7	Belanja Barang dan Jasa	64.109.100,00	46.900.000,00	(17.209.100,00)	73,16	
1.01 1.01.0.00.0.00.01.0006 02 2.02 006 5 2 7	**BELANJA MODAL**	**12.389.000,00**	**11.800.000,00**	**(589.000,00)**	**95,25**	
1.01 1.01.0.00.0.00.01.0006 02 2.02 006 5 2 02 7	Belanja Modal Peralatan dan Mesin	12.389.000,00	11.800.000,00	(589.000,00)	95,25	
	JUMLAH BELANJA	**1.140.195.600,00**	**1.035.757.949,00**	**104.437.651,00**	**90,84**	
	SURPLUS / DEFISIT	**(1.065.660.600,00)**	**(957.427.949,00)**	**(108.232.651,00)**	**89,84**	

URUSAN PEMERINTAHAN : 1.01 **URUSAN PEMERINTAHAN BIDANG PENDIDIKAN**

ORGANISASI : 1.01.0.00.0.00.01.0007 **UPT Satuan Pendidikan SMPN 7**

Kode Rekening	Uraian	Jumlah (Rp)		Bertambah / (Berkurang)		Dasar Hukum
		Anggaran Setelah Perubahan	Realisasi	(Rp)	%	
1	2	3	4	5 = 4 - 3	6	7
1.01 1.01.0.00.0.00.01.0007 00 00 00 5	**BELANJA DAERAH**	**885.870.600,00**	**853.042.043,00**	**(32.828.557,00)**	**96,29**	
1.01 1.01.0.00.0.00.01.0007 00 00 00 5	**URUSAN PEMERINTAHAN BIDANG PENDIDIKAN**	**885.870.600,00**	**853.042.043,00**	**(32.828.557,00)**	**96,29**	
1.01 1.01.0.00.0.00.01.0007 01 00 00 5	**PROGRAM PENUNJANG URUSAN PEMERINTAHAN DAERAH KABUPATEN/KOTA**	**392.947.200,00**	**368.617.111,00**	**(24.330.089,00)**	**93,81**	
1.01 1.01.0.00.0.00.01.0007 01 2.05 5	**Administrasi Kepegawaian Perangkat Daerah**	**25.407.200,00**	**25.395.000,00**	**(12.200,00)**	**99,95**	
1.01 1.01.0.00.0.00.01.0007 01 2.05 001 0 5	**Sosialisasi Peraturan Perundang-Undangan**	**25.407.200,00**	**25.395.000,00**	**(12.200,00)**	**99,95**	
1.01 1.01.0.00.0.00.01.0007 01 2.05 001 0 5 1	**BELANJA OPERASI**	**25.407.200,00**	**25.395.000,00**	**(12.200,00)**	**99,95**	
1.01 1.01.0.00.0.00.01.0007 01 2.05 001 0 5 1 02	Belanja Barang dan Jasa	25.407.200,00	25.395.000,00	(12.200,00)	99,95	
1.01 1.01.0.00.0.00.01.0007 01 2.06 5	**Administrasi Umum Perangkat Daerah**	**260.077.200,00**	**240.091.419,00**	**(19.985.781,00)**	**92,32**	
1.01 1.01.0.00.0.00.01.0007 01 2.06 000 1 5	**Penyediaan Komponen Instalasi Listrik/Penerangan Bangunan Kantor**	**7.854.000,00**	**7.685.000,00**	**(169.000,00)**	**97,85**	
1.01 1.01.0.00.0.00.01.0007 01 2.06 000 1 5 1	**BELANJA OPERASI**	**7.854.000,00**	**7.685.000,00**	**(169.000,00)**	**97,85**	
1.01 1.01.0.00.0.00.01.0007 01 2.06 000 1 5 1 02	Belanja Barang dan Jasa	7.854.000,00	7.685.000,00	(169.000,00)	97,85	
1.01 1.01.0.00.0.00.01.0007 01 2.06 000 2 5	**Penyediaan Peralatan dan Perlengkapan Kantor**	**225.672.300,00**	**211.832.919,00**	**(13.839.381,00)**	**93,87**	
1.01 1.01.0.00.0.00.01.0007 01 2.06 000 2 5 1	**BELANJA OPERASI**	**28.544.000,00**	**25.653.900,00**	**(2.890.100,00)**	**89,87**	
1.01 1.01.0.00.0.00.01.0007 01 2.06 000 2 5 1 02	Belanja Barang dan Jasa	28.544.000,00	25.653.900,00	(2.890.100,00)	89,87	
1.01 1.01.0.00.0.00.01.0007 01 2.06 000 2 5 2	**BELANJA MODAL**	**197.128.300,00**	**186.179.019,00**	**(10.949.281,00)**	**94,45**	
1.01 1.01.0.00.0.00.01.0007 01 2.06 000 2 5 2 02	Belanja Modal Peralatan dan Mesin	197.128.300,00	186.179.019,00	(10.949.281,00)	94,45	
1.01 1.01.0.00.0.00.01.0007 01 2.06 000 3 5	**Penyediaan Peralatan Rumah Tangga**	**16.347.900,00**	**11.704.950,00**	**(4.642.950,00)**	**71,60**	
1.01 1.01.0.00.0.00.01.0007 01 2.06 000 3 5 1	**BELANJA OPERASI**	**16.347.900,00**	**11.704.950,00**	**(4.642.950,00)**	**71,60**	
1.01 1.01.0.00.0.00.01.0007 01 2.06 000 3 5 1 02	Belanja Barang dan Jasa	16.347.900,00	11.704.950,00	(4.642.950,00)	71,60	
1.01 1.01.0.00.0.00.01.0007 01 2.06 000 4 5	**Penyediaan Bahan Logistik Kantor**	**3.000.000,00**	**2.600.000,00**	**(400.000,00)**	**86,67**	
1.01 1.01.0.00.0.00.01.0007 01 2.06 000 4 5 1	**BELANJA OPERASI**	**3.000.000,00**	**2.600.000,00**	**(400.000,00)**	**86,67**	

Kode Rekening	Uraian	Jumlah (Rp)		Bertambah / (Berkurang)		Dasar Hukum
		Anggaran Setelah Perubahan	Realisasi	(Rp)	%	
1	2	3	4	5 = 4 - 3	6	7
1.01 1.01.0.00.0.00.01.0007 01 2.06 0004 5 1 02	Belanja Barang dan Jasa	3.000.000,00	2.600.000,00	(400.000,00)	86,67	
1.01 1.01.0.00.0.00.01.0007 01 2.06 0005 5	**Penyediaan Barang Cetakan dan Penggandaan**	**3.423.000,00**	**3.188.550,00**	**(234.450,00)**	**93,15**	
1.01 1.01.0.00.0.00.01.0007 01 2.06 0005 5 1	**BELANJA OPERASI**	**3.423.000,00**	**3.188.550,00**	**(234.450,00)**	**93,15**	
1.01 1.01.0.00.0.00.01.0007 01 2.06 0005 5 1 02	Belanja Barang dan Jasa	3.423.000,00	3.188.550,00	(234.450,00)	93,15	
1.01 1.01.0.00.0.00.01.0007 01 2.06 0006 5	**Penyediaan Bahan Bacaan dan Peraturan Perundang-undangan**	**3.780.000,00**	**3.080.000,00**	**(700.000,00)**	**81,48**	
1.01 1.01.0.00.0.00.01.0007 01 2.06 0006 5 1	**BELANJA OPERASI**	**3.780.000,00**	**3.080.000,00**	**(700.000,00)**	**81,48**	
1.01 1.01.0.00.0.00.01.0007 01 2.06 0006 5 1 02	Belanja Barang dan Jasa	3.780.000,00	3.080.000,00	(700.000,00)	81,48	
1.01 1.01.0.00.0.00.01.0007 01 2.08 5	**Penyediaan Jasa Penunjang Urusan Pemerintahan Daerah**	**71.936.400,00**	**69.229.080,00**	**(2.707.320,00)**	**96,24**	
1.01 1.01.0.00.0.00.01.0007 01 2.08 0001 5	**Penyediaan Jasa Surat Menyurat**	**600.000,00**	**592.900,00**	**(7.100,00)**	**98,82**	
1.01 1.01.0.00.0.00.01.0007 01 2.08 0001 5 1	**BELANJA OPERASI**	**600.000,00**	**592.900,00**	**(7.100,00)**	**98,82**	
1.01 1.01.0.00.0.00.01.0007 01 2.08 0001 5 1 02	Belanja Barang dan Jasa	600.000,00	592.900,00	(7.100,00)	98,82	
1.01 1.01.0.00.0.00.01.0007 01 2.08 0002 5	**Penyediaan Jasa Komunikasi, Sumber Daya Air dan Listrik**	**71.336.400,00**	**68.636.180,00**	**(2.700.220,00)**	**96,21**	
1.01 1.01.0.00.0.00.01.0007 01 2.08 0002 5 1	**BELANJA OPERASI**	**71.336.400,00**	**68.636.180,00**	**(2.700.220,00)**	**96,21**	
1.01 1.01.0.00.0.00.01.0007 01 2.08 0002 5 1 02	Belanja Barang dan Jasa	71.336.400,00	68.636.180,00	(2.700.220,00)	96,21	
1.01 1.01.0.00.0.00.01.0007 01 2.09 5	**Pemeliharaan Barang Milik Daerah Penunjang Urusan Pemerintahan Daerah**	**35.526.400,00**	**33.901.612,00**	**(1.624.788,00)**	**95,43**	
1.01 1.01.0.00.0.00.01.0007 01 2.09 0002 5	**Penyediaan Jasa Pemeliharaan, Biaya Pemeliharaan, Pajak dan Perizinan Kendaraan Dinas Operasional atau Lapangan**	**9.278.400,00**	**7.766.872,00**	**(1.511.528,00)**	**83,71**	
1.01 1.01.0.00.0.00.01.0007 01 2.09 0002 5 1	**BELANJA OPERASI**	**9.278.400,00**	**7.766.872,00**	**(1.511.528,00)**	**83,71**	
1.01 1.01.0.00.0.00.01.0007 01 2.09 0002 5 1 02	Belanja Barang dan Jasa	9.278.400,00	7.766.872,00	(1.511.528,00)	83,71	
1.01 1.01.0.00.0.00.01.0007 01 2.09 0006 5	**Pemeliharaan Peralatan dan Mesin Lainnya**	**26.248.000,00**	**26.134.740,00**	**(113.260,00)**	**99,57**	
1.01 1.01.0.00.0.00.01.0007 01 2.09 0006 5 1	**BELANJA OPERASI**	**26.248.000,00**	**26.134.740,00**	**(113.260,00)**	**99,57**	
1.01 1.01.0.00.0.00.01.0007 01 2.09 0006 5 1 02	Belanja Barang dan Jasa	26.248.000,00	26.134.740,00	(113.260,00)	99,57	
1.01 1.01.0.00.0.00.01.0007 02 00 00 5	**PROGRAM PENGELOLAAN PENDIDIKAN**	**492.923.400,00**	**484.424.932,00**	**(8.498.468,00)**	**98,28**	

Kode Rekening	Uraian	Jumlah (Rp)		Bertambah / (Berkurang)		Dasar Hukum
		Anggaran Setelah Perubahan	Realisasi	(Rp)	%	
1	2	3	4	5 = 4 - 3	6	7
1.01 1.01.0.00.0.00.01.0007 02 2.02 5	**Pengelolaan Pendidikan Sekolah Menengah Pertama**	**492.923.400,00**	**484.424.932,00**	**(8.498.468,00)**	**98,28**	
1.01 1.01.0.00.0.00.01.0007 02 2.02 0012 5	**Pembangunan Sarana, Prasarana dan Utilitas Sekolah**	**50.000.000,00**	**47.144.110,00**	**(2.855.890,00)**	**94,29**	
1.01 1.01.0.00.0.00.01.0007 02 2.02 0012 5 2	**BELANJA MODAL**	**50.000.000,00**	**47.144.110,00**	**(2.855.890,00)**	**94,29**	
1.01 1.01.0.00.0.00.01.0007 02 2.02 0012 5 2 03	Belanja Modal Gedung dan Bangunan	50.000.000,00	47.144.110,00	(2.855.890,00)	94,29	
1.01 1.01.0.00.0.00.01.0007 02 2.02 0024 5	**Rehabilitasi Sedang/Berat Sarana, Prasarana dan Utilitas Sekolah**	**232.659.600,00**	**229.247.190,00**	**(3.412.410,00)**	**98,53**	
1.01 1.01.0.00.0.00.01.0007 02 2.02 0024 5 1	**BELANJA OPERASI**	**232.659.600,00**	**229.247.190,00**	**(3.412.410,00)**	**98,53**	
1.01 1.01.0.00.0.00.01.0007 02 2.02 0024 5 1 02	Belanja Barang dan Jasa	232.659.600,00	229.247.190,00	(3.412.410,00)	98,53	
1.01 1.01.0.00.0.00.01.0007 02 2.02 0030 5	**Pemeliharaan Rutin Sarana, Prasarana dan Utilitas Sekolah**	**3.600.000,00**	**3.600.000,00**	**0,00**	**100,00**	
1.01 1.01.0.00.0.00.01.0007 02 2.02 0030 5 1	**BELANJA OPERASI**	**3.600.000,00**	**3.600.000,00**	**0,00**	**100,00**	
1.01 1.01.0.00.0.00.01.0007 02 2.02 0030 5 1 02	Belanja Barang dan Jasa	3.600.000,00	3.600.000,00	0,00	100,00	
1.01 1.01.0.00.0.00.01.0007 02 2.02 0058 5	**Penyelenggaraan Proses Belajar bagi Peserta Didik**	**27.868.300,00**	**27.096.004,00**	**(772.296,00)**	**97,23**	
1.01 1.01.0.00.0.00.01.0007 02 2.02 0058 5 1	**BELANJA OPERASI**	**27.868.300,00**	**27.096.004,00**	**(772.296,00)**	**97,23**	
1.01 1.01.0.00.0.00.01.0007 02 2.02 0058 5 1 02	Belanja Barang dan Jasa	27.868.300,00	27.096.004,00	(772.296,00)	97,23	
1.01 1.01.0.00.0.00.01.0007 02 2.02 0061 5	**Perlengkapan Dasar Buku Teks dan Non Teks Peserta Didik**	**95.044.300,00**	**94.423.483,00**	**(620.817,00)**	**99,35**	
1.01 1.01.0.00.0.00.01.0007 02 2.02 0061 5 1	**BELANJA OPERASI**	**95.044.300,00**	**94.423.483,00**	**(620.817,00)**	**99,35**	
1.01 1.01.0.00.0.00.01.0007 02 2.02 0061 5 1 02	Belanja Barang dan Jasa	95.044.300,00	94.423.483,00	(620.817,00)	99,35	
1.01 1.01.0.00.0.00.01.0007 02 2.02 0062 5	**Pengadaan Perlengkapan Peserta Didik**	**83.751.200,00**	**82.914.145,00**	**(837.055,00)**	**99,00**	
1.01 1.01.0.00.0.00.01.0007 02 2.02 0062 5 1	**BELANJA OPERASI**	**83.751.200,00**	**82.914.145,00**	**(837.055,00)**	**99,00**	
1.01 1.01.0.00.0.00.01.0007 02 2.02 0062 5 1 02	Belanja Barang dan Jasa	83.751.200,00	82.914.145,00	(837.055,00)	99,00	
	JUMLAH BELANJA	**885.870.600,00**	**853.042.043,00**	**32.828.557,00**	**96,29**	
	SURPLUS / DEFISIT	**(811.335.600,00)**	**(774.712.043,00)**	**(36.623.557,00)**	**95,49**	

URUSAN PEMERINTAHAN : 1.01 **URUSAN PEMERINTAHAN BIDANG PENDIDIKAN**

ORGANISASI : 1.01.0.00.0.00.01.0008 **UPT Satuan Pendidikan SMPN 8**

Kode Rekening	Uraian	Jumlah (Rp)		Bertambah / (Berkurang)		Dasar Hukum
		Anggaran Setelah Perubahan	Realisasi	(Rp)	%	
1	2	3	4	5 = 4 - 3	6	7
1.01 1.01.0.00.0.00.01.0008 00 00 00 5	**BELANJA DAERAH**	**1.008.075.100,00**	**946.455.044,00**	**(61.620.056,00)**	**93,89**	
1.01 1.01.0.00.0.00.01.0008 00 00 00 5	**URUSAN PEMERINTAHAN BIDANG PENDIDIKAN**	**1.008.075.100,00**	**946.455.044,00**	**(61.620.056,00)**	**93,89**	
1.01 1.01.0.00.0.00.01.0008 01 00 00 5	**PROGRAM PENUNJANG URUSAN PEMERINTAHAN DAERAH KABUPATEN/KOTA**	**212.248.200,00**	**176.616.185,00**	**(35.632.015,00)**	**83,21**	
1.01 1.01.0.00.0.00.01.0008 01 2.05 5	**Administrasi Kepegawaian Perangkat Daerah**	**25.407.200,00**	**25.400.000,00**	**(7.200,00)**	**99,97**	
1.01 1.01.0.00.0.00.01.0008 01 2.05 001 0 5	**Sosialisasi Peraturan Perundang-Undangan**	**25.407.200,00**	**25.400.000,00**	**(7.200,00)**	**99,97**	
1.01 1.01.0.00.0.00.01.0008 01 2.05 001 0 5 1	**BELANJA OPERASI**	**25.407.200,00**	**25.400.000,00**	**(7.200,00)**	**99,97**	
1.01 1.01.0.00.0.00.01.0008 01 2.05 001 0 5 1 02	Belanja Barang dan Jasa	25.407.200,00	25.400.000,00	(7.200,00)	99,97	
1.01 1.01.0.00.0.00.01.0008 01 2.06 5	**Administrasi Umum Perangkat Daerah**	**77.492.000,00**	**75.310.617,00**	**(2.181.383,00)**	**97,19**	
1.01 1.01.0.00.0.00.01.0008 01 2.06 000 1 5	**Penyediaan Komponen Instalasi Listrik/Penerangan Bangunan Kantor**	**10.185.000,00**	**10.154.280,00**	**(30.720,00)**	**99,70**	
1.01 1.01.0.00.0.00.01.0008 01 2.06 000 1 5 1	**BELANJA OPERASI**	**10.185.000,00**	**10.154.280,00**	**(30.720,00)**	**99,70**	
1.01 1.01.0.00.0.00.01.0008 01 2.06 000 1 5 1 02	Belanja Barang dan Jasa	10.185.000,00	10.154.280,00	(30.720,00)	99,70	
1.01 1.01.0.00.0.00.01.0008 01 2.06 000 2 5	**Penyediaan Peralatan dan Perlengkapan Kantor**	**22.669.000,00**	**22.118.415,00**	**(550.585,00)**	**97,57**	
1.01 1.01.0.00.0.00.01.0008 01 2.06 000 2 5 1	**BELANJA OPERASI**	**22.669.000,00**	**22.118.415,00**	**(550.585,00)**	**97,57**	
1.01 1.01.0.00.0.00.01.0008 01 2.06 000 2 5 1 02	Belanja Barang dan Jasa	22.669.000,00	22.118.415,00	(550.585,00)	97,57	
1.01 1.01.0.00.0.00.01.0008 01 2.06 000 3 5	**Penyediaan Peralatan Rumah Tangga**	**21.730.000,00**	**21.467.622,00**	**(262.378,00)**	**98,79**	
1.01 1.01.0.00.0.00.01.0008 01 2.06 000 3 5 1	**BELANJA OPERASI**	**21.730.000,00**	**21.467.622,00**	**(262.378,00)**	**98,79**	
1.01 1.01.0.00.0.00.01.0008 01 2.06 000 3 5 1 02	Belanja Barang dan Jasa	21.730.000,00	21.467.622,00	(262.378,00)	98,79	
1.01 1.01.0.00.0.00.01.0008 01 2.06 000 4 5	**Penyediaan Bahan Logistik Kantor**	**13.065.000,00**	**13.060.300,00**	**(4.700,00)**	**99,96**	
1.01 1.01.0.00.0.00.01.0008 01 2.06 000 4 5 1	**BELANJA OPERASI**	**13.065.000,00**	**13.060.300,00**	**(4.700,00)**	**99,96**	
1.01 1.01.0.00.0.00.01.0008 01 2.06 000 4 5 1 02	Belanja Barang dan Jasa	13.065.000,00	13.060.300,00	(4.700,00)	99,96	
1.01 1.01.0.00.0.00.01.0008 01 2.06 000 5 5	**Penyediaan Barang Cetakan dan Penggandaan**	**3.423.000,00**	**3.240.000,00**	**(183.000,00)**	**94,65**	

Kode Rekening	Uraian	Jumlah (Rp)		Bertambah / (Berkurang)		Dasar Hukum
		Anggaran Setelah Perubahan	Realisasi	(Rp)	%	
1	2	3	4	5 = 4 - 3	6	7
1.01 1.01.0.00.0.00.01.0008 01 2.06 0005 5 1	**BELANJA OPERASI**	**3.423.000,00**	**3.240.000,00**	**(183.000,00)**	**94,65**	
1.01 1.01.0.00.0.00.01.0008 01 2.06 0005 5 1 02	Belanja Barang dan Jasa	3.423.000,00	3.240.000,00	(183.000,00)	94,65	
1.01 1.01.0.00.0.00.01.0008 01 2.06 0006 5	**Penyediaan Bahan Bacaan dan Peraturan Perundang-undangan**	**6.420.000,00**	**5.270.000,00**	**(1.150.000,00)**	**82,09**	
1.01 1.01.0.00.0.00.01.0008 01 2.06 0006 5 1	**BELANJA OPERASI**	**6.420.000,00**	**5.270.000,00**	**(1.150.000,00)**	**82,09**	
1.01 1.01.0.00.0.00.01.0008 01 2.06 0006 5 1 02	Belanja Barang dan Jasa	6.420.000,00	5.270.000,00	(1.150.000,00)	82,09	
1.01 1.01.0.00.0.00.01.0008 01 2.08 5	**Penyediaan Jasa Penunjang Urusan Pemerintahan Daerah**	**93.036.000,00**	**62.190.662,00**	**(30.845.338,00)**	**66,85**	
1.01 1.01.0.00.0.00.01.0008 01 2.08 0001 5	**Penyediaan Jasa Surat Menyurat**	**966.000,00**	**963.600,00**	**(2.400,00)**	**99,75**	
1.01 1.01.0.00.0.00.01.0008 01 2.08 0001 5 1	**BELANJA OPERASI**	**966.000,00**	**963.600,00**	**(2.400,00)**	**99,75**	
1.01 1.01.0.00.0.00.01.0008 01 2.08 0001 5 1 02	Belanja Barang dan Jasa	966.000,00	963.600,00	(2.400,00)	99,75	
1.01 1.01.0.00.0.00.01.0008 01 2.08 0002 5	**Penyediaan Jasa Komunikasi, Sumber Daya Air dan Listrik**	**92.070.000,00**	**61.227.062,00**	**(30.842.938,00)**	**66,50**	
1.01 1.01.0.00.0.00.01.0008 01 2.08 0002 5 1	**BELANJA OPERASI**	**92.070.000,00**	**61.227.062,00**	**(30.842.938,00)**	**66,50**	
1.01 1.01.0.00.0.00.01.0008 01 2.08 0002 5 1 02	Belanja Barang dan Jasa	92.070.000,00	61.227.062,00	(30.842.938,00)	66,50	
1.01 1.01.0.00.0.00.01.0008 01 2.09 5	**Pemeliharaan Barang Milik Daerah Penunjang Urusan Pemerintahan Daerah**	**16.313.000,00**	**13.714.906,00**	**(2.598.094,00)**	**84,07**	
1.01 1.01.0.00.0.00.01.0008 01 2.09 0002 5	**Penyediaan Jasa Pemeliharaan, Biaya Pemeliharaan, Pajak dan Perizinan Kendaraan Dinas Operasional atau Lapangan**	**6.024.800,00**	**5.214.906,00**	**(809.894,00)**	**86,56**	
1.01 1.01.0.00.0.00.01.0008 01 2.09 0002 5 1	**BELANJA OPERASI**	**6.024.800,00**	**5.214.906,00**	**(809.894,00)**	**86,56**	
1.01 1.01.0.00.0.00.01.0008 01 2.09 0002 5 1 02	Belanja Barang dan Jasa	6.024.800,00	5.214.906,00	(809.894,00)	86,56	
1.01 1.01.0.00.0.00.01.0008 01 2.09 0006 5	**Pemeliharaan Peralatan dan Mesin Lainnya**	**10.288.200,00**	**8.500.000,00**	**(1.788.200,00)**	**82,62**	
1.01 1.01.0.00.0.00.01.0008 01 2.09 0006 5 1	**BELANJA OPERASI**	**10.288.200,00**	**8.500.000,00**	**(1.788.200,00)**	**82,62**	
1.01 1.01.0.00.0.00.01.0008 01 2.09 0006 5 1 02	Belanja Barang dan Jasa	10.288.200,00	8.500.000,00	(1.788.200,00)	82,62	
1.01 1.01.0.00.0.00.01.0008 02 00 00 5	**PROGRAM PENGELOLAAN PENDIDIKAN**	**795.826.900,00**	**769.838.859,00**	**(25.988.041,00)**	**96,73**	
1.01 1.01.0.00.0.00.01.0008 02 2.02 5	**Pengelolaan Pendidikan Sekolah Menengah Pertama**	**795.826.900,00**	**769.838.859,00**	**(25.988.041,00)**	**96,73**	
1.01 1.01.0.00.0.00.01.0008 02 2.02 0024 5	**Rehabilitasi Sedang/Berat Sarana, Prasarana dan Utilitas Sekolah**	**285.030.000,00**	**278.898.362,00**	**(6.131.638,00)**	**97,85**	

Kode Rekening	Uraian	Jumlah (Rp)		Bertambah / (Berkurang)		Dasar Hukum
		Anggaran Setelah Perubahan	Realisasi	(Rp)	%	
1	2	3	4	5 = 4 - 3	6	7
1.01 1.01.0.00.0.00.01.0008 02 2.02 0024 5 1	**BELANJA OPERASI**	**285.030.000,00**	**278.898.362,00**	**(6.131.638,00)**	**97,85**	
1.01 1.01.0.00.0.00.01.0008 02 2.02 0024 5 1 02	Belanja Barang dan Jasa	285.030.000,00	278.898.362,00	(6.131.638,00)	97,85	
1.01 1.01.0.00.0.00.01.0008 02 2.02 0027 5	**Pengadaan Perlengkapan Sekolah**	**111.526.900,00**	**111.403.180,00**	**(123.720,00)**	**99,89**	
1.01 1.01.0.00.0.00.01.0008 02 2.02 0027 5 2	**BELANJA MODAL**	**111.526.900,00**	**111.403.180,00**	**(123.720,00)**	**99,89**	
1.01 1.01.0.00.0.00.01.0008 02 2.02 0027 5 2 02	Belanja Modal Peralatan dan Mesin	111.526.900,00	111.403.180,00	(123.720,00)	99,89	
1.01 1.01.0.00.0.00.01.0008 02 2.02 0030 5	**Pemeliharaan Rutin Sarana, Prasarana dan Utilitas Sekolah**	**69.375.000,00**	**66.525.000,00**	**(2.850.000,00)**	**95,89**	
1.01 1.01.0.00.0.00.01.0008 02 2.02 0030 5 1	**BELANJA OPERASI**	**69.375.000,00**	**66.525.000,00**	**(2.850.000,00)**	**95,89**	
1.01 1.01.0.00.0.00.01.0008 02 2.02 0030 5 1 02	Belanja Barang dan Jasa	69.375.000,00	66.525.000,00	(2.850.000,00)	95,89	
1.01 1.01.0.00.0.00.01.0008 02 2.02 0058 5	**Penyelenggaraan Proses Belajar bagi Peserta Didik**	**62.836.000,00**	**48.457.108,00**	**(14.378.892,00)**	**77,12**	
1.01 1.01.0.00.0.00.01.0008 02 2.02 0058 5 1	**BELANJA OPERASI**	**62.836.000,00**	**48.457.108,00**	**(14.378.892,00)**	**77,12**	
1.01 1.01.0.00.0.00.01.0008 02 2.02 0058 5 1 02	Belanja Barang dan Jasa	62.836.000,00	48.457.108,00	(14.378.892,00)	77,12	
1.01 1.01.0.00.0.00.01.0008 02 2.02 0061 5	**Perlengkapan Dasar Buku Teks dan Non Teks Peserta Didik**	**136.835.000,00**	**135.935.007,00**	**(899.993,00)**	**99,34**	
1.01 1.01.0.00.0.00.01.0008 02 2.02 0061 5 1	**BELANJA OPERASI**	**136.835.000,00**	**135.935.007,00**	**(899.993,00)**	**99,34**	
1.01 1.01.0.00.0.00.01.0008 02 2.02 0061 5 1 02	Belanja Barang dan Jasa	136.835.000,00	135.935.007,00	(899.993,00)	99,34	
1.01 1.01.0.00.0.00.01.0008 02 2.02 0062 5	**Pengadaan Perlengkapan Peserta Didik**	**130.224.000,00**	**128.620.202,00**	**(1.603.798,00)**	**98,77**	
1.01 1.01.0.00.0.00.01.0008 02 2.02 0062 5 1	**BELANJA OPERASI**	**130.224.000,00**	**128.620.202,00**	**(1.603.798,00)**	**98,77**	
1.01 1.01.0.00.0.00.01.0008 02 2.02 0062 5 1 02	Belanja Barang dan Jasa	130.224.000,00	128.620.202,00	(1.603.798,00)	98,77	
	JUMLAH BELANJA	**1.008.075.100,00**	**946.455.044,00**	**61.620.056,00**	**93,89**	
	SURPLUS / DEFISIT	**(933.540.100,00)**	**(868.125.044,00)**	**(65.415.056,00)**	**92,99**	

URUSAN PEMERINTAHAN : 1.01 **URUSAN PEMERINTAHAN BIDANG PENDIDIKAN**

ORGANISASI : 1.01.0.00.0.00.01.0009 **UPT Satuan Pendidikan SMPN 9**

Kode Rekening	Uraian	Jumlah (Rp)		Bertambah / (Berkurang)		Dasar Hukum
		Anggaran Setelah Perubahan	Realisasi	(Rp)	%	
1	2	3	4	5 = 4 - 3	6	7
1.01 1.01.0.00.0.00.01.0009 00 00 00 5	**BELANJA DAERAH**	**992.859.800,00**	**964.019.422,00**	**(28.840.378,00)**	**97,10**	
1.01 1.01.0.00.0.00.01.0009 00 00 00 5	**URUSAN PEMERINTAHAN BIDANG PENDIDIKAN**	**992.859.800,00**	**964.019.422,00**	**(28.840.378,00)**	**97,10**	
1.01 1.01.0.00.0.00.01.0009 01 00 00 5	**PROGRAM PENUNJANG URUSAN PEMERINTAHAN DAERAH KABUPATEN/KOTA**	**191.070.250,00**	**177.654.945,00**	**(13.415.305,00)**	**92,98**	
1.01 1.01.0.00.0.00.01.0009 01 2.05 5	**Administrasi Kepegawaian Perangkat Daerah**	**25.407.200,00**	**25.400.000,00**	**(7.200,00)**	**99,97**	
1.01 1.01.0.00.0.00.01.0009 01 2.05 001 0 5	**Sosialisasi Peraturan Perundang-Undangan**	**25.407.200,00**	**25.400.000,00**	**(7.200,00)**	**99,97**	
1.01 1.01.0.00.0.00.01.0009 01 2.05 001 0 5 1	**BELANJA OPERASI**	**25.407.200,00**	**25.400.000,00**	**(7.200,00)**	**99,97**	
1.01 1.01.0.00.0.00.01.0009 01 2.05 001 0 5 1 02	Belanja Barang dan Jasa	25.407.200,00	25.400.000,00	(7.200,00)	99,97	
1.01 1.01.0.00.0.00.01.0009 01 2.06 5	**Administrasi Umum Perangkat Daerah**	**80.784.550,00**	**77.200.531,00**	**(3.584.019,00)**	**95,56**	
1.01 1.01.0.00.0.00.01.0009 01 2.06 000 1 5	**Penyediaan Komponen Instalasi Listrik/Penerangan Bangunan Kantor**	**11.163.300,00**	**11.074.248,00**	**(89.052,00)**	**99,20**	
1.01 1.01.0.00.0.00.01.0009 01 2.06 000 1 5 1	**BELANJA OPERASI**	**11.163.300,00**	**11.074.248,00**	**(89.052,00)**	**99,20**	
1.01 1.01.0.00.0.00.01.0009 01 2.06 000 1 5 1 02	Belanja Barang dan Jasa	11.163.300,00	11.074.248,00	(89.052,00)	99,20	
1.01 1.01.0.00.0.00.01.0009 01 2.06 000 2 5	**Penyediaan Peralatan dan Perlengkapan Kantor**	**25.405.350,00**	**25.150.616,00**	**(254.734,00)**	**99,00**	
1.01 1.01.0.00.0.00.01.0009 01 2.06 000 2 5 1	**BELANJA OPERASI**	**25.405.350,00**	**25.150.616,00**	**(254.734,00)**	**99,00**	
1.01 1.01.0.00.0.00.01.0009 01 2.06 000 2 5 1 02	Belanja Barang dan Jasa	25.405.350,00	25.150.616,00	(254.734,00)	99,00	
1.01 1.01.0.00.0.00.01.0009 01 2.06 000 3 5	**Penyediaan Peralatan Rumah Tangga**	**20.322.900,00**	**17.813.107,00**	**(2.509.793,00)**	**87,65**	
1.01 1.01.0.00.0.00.01.0009 01 2.06 000 3 5 1	**BELANJA OPERASI**	**20.322.900,00**	**17.813.107,00**	**(2.509.793,00)**	**87,65**	
1.01 1.01.0.00.0.00.01.0009 01 2.06 000 3 5 1 02	Belanja Barang dan Jasa	20.322.900,00	17.813.107,00	(2.509.793,00)	87,65	
1.01 1.01.0.00.0.00.01.0009 01 2.06 000 4 5	**Penyediaan Bahan Logistik Kantor**	**15.070.000,00**	**14.587.960,00**	**(482.040,00)**	**96,80**	
1.01 1.01.0.00.0.00.01.0009 01 2.06 000 4 5 1	**BELANJA OPERASI**	**15.070.000,00**	**14.587.960,00**	**(482.040,00)**	**96,80**	
1.01 1.01.0.00.0.00.01.0009 01 2.06 000 4 5 1 02	Belanja Barang dan Jasa	15.070.000,00	14.587.960,00	(482.040,00)	96,80	
1.01 1.01.0.00.0.00.01.0009 01 2.06 000 5 5	**Penyediaan Barang Cetakan dan Penggandaan**	**3.423.000,00**	**3.174.600,00**	**(248.400,00)**	**92,74**	

Kode Rekening	Uraian	Jumlah (Rp)		Bertambah / (Berkurang)		Dasar Hukum
		Anggaran Setelah Perubahan	Realisasi	(Rp)	%	
1	2	3	4	5 = 4 - 3	6	7
1.01 1.01.0.00.0.00.01.0009 01 2.06 0005 5 1	**BELANJA OPERASI**	**3.423.000,00**	**3.174.600,00**	**(248.400,00)**	**92,74**	
1.01 1.01.0.00.0.00.01.0009 01 2.06 0005 5 1 02	Belanja Barang dan Jasa	3.423.000,00	3.174.600,00	(248.400,00)	92,74	
1.01 1.01.0.00.0.00.01.0009 01 2.06 0006 5	**Penyediaan Bahan Bacaan dan Peraturan Perundang-undangan**	**5.400.000,00**	**5.400.000,00**	**0,00**	**100,00**	
1.01 1.01.0.00.0.00.01.0009 01 2.06 0006 5 1	**BELANJA OPERASI**	**5.400.000,00**	**5.400.000,00**	**0,00**	**100,00**	
1.01 1.01.0.00.0.00.01.0009 01 2.06 0006 5 1 02	Belanja Barang dan Jasa	5.400.000,00	5.400.000,00	0,00	100,00	
1.01 1.01.0.00.0.00.01.0009 01 2.08 5	**Penyediaan Jasa Penunjang Urusan Pemerintahan Daerah**	**68.808.000,00**	**59.453.404,00**	**(9.354.596,00)**	**86,40**	
1.01 1.01.0.00.0.00.01.0009 01 2.08 0001 5	**Penyediaan Jasa Surat Menyurat**	**600.000,00**	**592.900,00**	**(7.100,00)**	**98,82**	
1.01 1.01.0.00.0.00.01.0009 01 2.08 0001 5 1	**BELANJA OPERASI**	**600.000,00**	**592.900,00**	**(7.100,00)**	**98,82**	
1.01 1.01.0.00.0.00.01.0009 01 2.08 0001 5 1 02	Belanja Barang dan Jasa	600.000,00	592.900,00	(7.100,00)	98,82	
1.01 1.01.0.00.0.00.01.0009 01 2.08 0002 5	**Penyediaan Jasa Komunikasi, Sumber Daya Air dan Listrik**	**68.208.000,00**	**58.860.504,00**	**(9.347.496,00)**	**86,30**	
1.01 1.01.0.00.0.00.01.0009 01 2.08 0002 5 1	**BELANJA OPERASI**	**68.208.000,00**	**58.860.504,00**	**(9.347.496,00)**	**86,30**	
1.01 1.01.0.00.0.00.01.0009 01 2.08 0002 5 1 02	Belanja Barang dan Jasa	68.208.000,00	58.860.504,00	(9.347.496,00)	86,30	
1.01 1.01.0.00.0.00.01.0009 01 2.09 5	**Pemeliharaan Barang Milik Daerah Penunjang Urusan Pemerintahan Daerah**	**16.070.500,00**	**15.601.010,00**	**(469.490,00)**	**97,08**	
1.01 1.01.0.00.0.00.01.0009 01 2.09 0002 5	**Penyediaan Jasa Pemeliharaan, Biaya Pemeliharaan, Pajak dan Perizinan Kendaraan Dinas Operasional atau Lapangan**	**5.629.500,00**	**5.397.557,00**	**(231.943,00)**	**95,88**	
1.01 1.01.0.00.0.00.01.0009 01 2.09 0002 5 1	**BELANJA OPERASI**	**5.629.500,00**	**5.397.557,00**	**(231.943,00)**	**95,88**	
1.01 1.01.0.00.0.00.01.0009 01 2.09 0002 5 1 02	Belanja Barang dan Jasa	5.629.500,00	5.397.557,00	(231.943,00)	95,88	
1.01 1.01.0.00.0.00.01.0009 01 2.09 0006 5	**Pemeliharaan Peralatan dan Mesin Lainnya**	**10.441.000,00**	**10.203.453,00**	**(237.547,00)**	**97,72**	
1.01 1.01.0.00.0.00.01.0009 01 2.09 0006 5 1	**BELANJA OPERASI**	**10.441.000,00**	**10.203.453,00**	**(237.547,00)**	**97,72**	
1.01 1.01.0.00.0.00.01.0009 01 2.09 0006 5 1 02	Belanja Barang dan Jasa	10.441.000,00	10.203.453,00	(237.547,00)	97,72	
1.01 1.01.0.00.0.00.01.0009 02 00 00 5	**PROGRAM PENGELOLAAN PENDIDIKAN**	**801.789.550,00**	**786.364.477,00**	**(15.425.073,00)**	**98,08**	
1.01 1.01.0.00.0.00.01.0009 02 2.02 5	**Pengelolaan Pendidikan Sekolah Menengah Pertama**	**801.789.550,00**	**786.364.477,00**	**(15.425.073,00)**	**98,08**	
1.01 1.01.0.00.0.00.01.0009 02 2.02 0014 5	**Rehabilitasi Sedang/Berat Ruang Kelas Sekolah**	**135.400.000,00**	**132.406.943,00**	**(2.993.057,00)**	**97,79**	

Kode Rekening								Uraian	Jumlah (Rp)		Bertambah / (Berkurang)		Dasar Hukum
									Anggaran Setelah Perubahan	Realisasi	(Rp)	%	
1								2	3	4	5 = 4 - 3	6	7
1.01	**1.01.0.00.0.00.01.0009**	**02**	**2.02**	**0014**	**5**	**1**		**BELANJA OPERASI**	**135.400.000,00**	**132.406.943,00**	**(2.993.057,00)**	**97,79**	
1.01	1.01.0.00.0.00.01.0009	02	2.02	0014	5	1	02	Belanja Barang dan Jasa	135.400.000,00	132.406.943,00	(2.993.057,00)	97,79	
1.01	**1.01.0.00.0.00.01.0009**	**02**	**2.02**	**0017**	**5**			**Rehabilitasi Sedang/Berat Perpustakaan Sekolah**	**158.280.000,00**	**155.063.456,00**	**(3.216.544,00)**	**97,97**	
1.01	**1.01.0.00.0.00.01.0009**	**02**	**2.02**	**0017**	**5**	**1**		**BELANJA OPERASI**	**158.280.000,00**	**155.063.456,00**	**(3.216.544,00)**	**97,97**	
1.01	1.01.0.00.0.00.01.0009	02	2.02	0017	5	1	02	Belanja Barang dan Jasa	158.280.000,00	155.063.456,00	(3.216.544,00)	97,97	
1.01	**1.01.0.00.0.00.01.0009**	**02**	**2.02**	**0025**	**5**			**Pengadaan Mebel Sekolah**	**40.662.800,00**	**40.500.000,00**	**(162.800,00)**	**99,60**	
1.01	**1.01.0.00.0.00.01.0009**	**02**	**2.02**	**0025**	**5**	**2**		**BELANJA MODAL**	**40.662.800,00**	**40.500.000,00**	**(162.800,00)**	**99,60**	
1.01	1.01.0.00.0.00.01.0009	02	2.02	0025	5	2	02	Belanja Modal Peralatan dan Mesin	40.662.800,00	40.500.000,00	(162.800,00)	99,60	
1.01	**1.01.0.00.0.00.01.0009**	**02**	**2.02**	**0027**	**5**			**Pengadaan Perlengkapan Sekolah**	**133.103.650,00**	**130.215.970,00**	**(2.887.680,00)**	**97,83**	
1.01	**1.01.0.00.0.00.01.0009**	**02**	**2.02**	**0027**	**5**	**1**		**BELANJA OPERASI**	**56.450.800,00**	**56.081.640,00**	**(369.160,00)**	**99,35**	
1.01	1.01.0.00.0.00.01.0009	02	2.02	0027	5	1	02	Belanja Barang dan Jasa	56.450.800,00	56.081.640,00	(369.160,00)	99,35	
1.01	**1.01.0.00.0.00.01.0009**	**02**	**2.02**	**0027**	**5**	**2**		**BELANJA MODAL**	**76.652.850,00**	**74.134.330,00**	**(2.518.520,00)**	**96,71**	
1.01	1.01.0.00.0.00.01.0009	02	2.02	0027	5	2	02	Belanja Modal Peralatan dan Mesin	76.652.850,00	74.134.330,00	(2.518.520,00)	96,71	
1.01	**1.01.0.00.0.00.01.0009**	**02**	**2.02**	**0030**	**5**			**Pemeliharaan Rutin Sarana, Prasarana dan Utilitas Sekolah**	**77.745.000,00**	**76.617.972,00**	**(1.127.028,00)**	**98,55**	
1.01	**1.01.0.00.0.00.01.0009**	**02**	**2.02**	**0030**	**5**	**1**		**BELANJA OPERASI**	**77.745.000,00**	**76.617.972,00**	**(1.127.028,00)**	**98,55**	
1.01	1.01.0.00.0.00.01.0009	02	2.02	0030	5	1	02	Belanja Barang dan Jasa	77.745.000,00	76.617.972,00	(1.127.028,00)	98,55	
1.01	**1.01.0.00.0.00.01.0009**	**02**	**2.02**	**0058**	**5**			**Penyelenggaraan Proses Belajar bagi Peserta Didik**	**40.844.900,00**	**38.883.975,00**	**(1.960.925,00)**	**95,20**	
1.01	**1.01.0.00.0.00.01.0009**	**02**	**2.02**	**0058**	**5**	**1**		**BELANJA OPERASI**	**40.844.900,00**	**38.883.975,00**	**(1.960.925,00)**	**95,20**	
1.01	1.01.0.00.0.00.01.0009	02	2.02	0058	5	1	02	Belanja Barang dan Jasa	40.844.900,00	38.883.975,00	(1.960.925,00)	95,20	
1.01	**1.01.0.00.0.00.01.0009**	**02**	**2.02**	**0061**	**5**			**Perlengkapan Dasar Buku Teks dan Non Teks Peserta Didik**	**112.767.400,00**	**111.407.992,00**	**(1.359.408,00)**	**98,79**	
1.01	**1.01.0.00.0.00.01.0009**	**02**	**2.02**	**0061**	**5**	**1**		**BELANJA OPERASI**	**112.767.400,00**	**111.407.992,00**	**(1.359.408,00)**	**98,79**	
1.01	1.01.0.00.0.00.01.0009	02	2.02	0061	5	1	02	Belanja Barang dan Jasa	112.767.400,00	111.407.992,00	(1.359.408,00)	98,79	
1.01	**1.01.0.00.0.00.01.0009**	**02**	**2.02**	**0062**	**5**			**Pengadaan Perlengkapan Peserta Didik**	**102.985.800,00**	**101.268.169,00**	**(1.717.631,00)**	**98,33**	

Kode Rekening	Uraian	Jumlah (Rp)		Bertambah / (Berkurang)		Dasar Hukum
		Anggaran Setelah Perubahan	Realisasi	(Rp)	%	
1	2	3	4	5 = 4 - 3	6	7
1.01 1.01.0.00.0.00.01.0009 02 2.02 006 2 5 1	**BELANJA OPERASI**	**102.985.800,00**	**101.268.169,00**	**(1.717.631,00)**	**98,33**	
1.01 1.01.0.00.0.00.01.0009 02 2.02 006 2 5 1 02	Belanja Barang dan Jasa	102.985.800,00	101.268.169,00	(1.717.631,00)	98,33	
	JUMLAH BELANJA	**992.859.800,00**	**964.019.422,00**	**28.840.378,00**	**97,10**	
	SURPLUS / DEFISIT	**(918.324.800,00)**	**(885.689.422,00)**	**(32.635.378,00)**	**96,45**	

URUSAN PEMERINTAHAN : 1.02 **URUSAN PEMERINTAHAN BIDANG KESEHATAN**

ORGANISASI : 1.02.0.00.0.00.01.0000 **Dinas Kesehatan**

Kode Rekening	Uraian	Jumlah (Rp)		Bertambah / (Berkurang)		Dasar Hukum
		Anggaran Setelah Perubahan	Realisasi	(Rp)	%	
1	2	3	4	5 = 4 - 3	6	7
1.02 1.02.0.00.0.00.01.0000 00 00 00 4	**PENDAPATAN DAERAH**	**1.014.196.000,00**	**1.396.822.600,00**	**382.626.600,00**	**137,73**	
1.02 1.02.0.00.0.00.01.0000 00 00 00 4 1	**PENDAPATAN ASLI DAERAH (PAD)**	**1.014.196.000,00**	**1.396.822.600,00**	**382.626.600,00**	**137,73**	
1.02 1.02.0.00.0.00.01.0000 00 00 00 4 1 02	Retribusi Daerah	1.014.196.000,00	1.396.822.600,00	382.626.600,00	137,73	
	JUMLAH PENDAPATAN	**1.014.196.000,00**	**1.396.822.600,00**	**(382.626.600,00)**	**137,73**	
1.02 1.02.0.00.0.00.01.0000 00 00 00 5	**URUSAN PEMERINTAHAN BIDANG KESEHATAN**	**134.527.380.735,00**	**131.599.450.498,83**	**(2.927.930.236,17)**	**97,82**	
1.02 1.02.0.00.0.00.01.0000 00 00 00 5	**BELANJA DAERAH**	**134.527.380.735,00**	**131.599.450.498,83**	**(2.927.930.236,17)**	**97,82**	
1.02 1.02.0.00.0.00.01.0000 01 00 00 5	**PROGRAM PENUNJANG URUSAN PEMERINTAHAN DAERAH KABUPATEN/KOTA**	**77.647.254.137,00**	**76.807.753.570,00**	**(839.500.567,00)**	**98,92**	
1.02 1.02.0.00.0.00.01.0000 01 2.01 5	**Perencanaan, Penganggaran, dan Evaluasi Kinerja Perangkat Daerah**	**59.185.524,00**	**58.856.500,00**	**(329.024,00)**	**99,44**	
1.02 1.02.0.00.0.00.01.0000 01 2.01 0001 5	**Penyusunan Dokumen Perencanaan Perangkat Daerah**	**20.306.600,00**	**20.306.600,00**	**0,00**	**100,00**	
1.02 1.02.0.00.0.00.01.0000 01 2.01 0001 5 1	**BELANJA OPERASI**	**20.306.600,00**	**20.306.600,00**	**0,00**	**100,00**	
1.02 1.02.0.00.0.00.01.0000 01 2.01 0001 5 1 02	Belanja Barang dan Jasa	20.306.600,00	20.306.600,00	0,00	100,00	
1.02 1.02.0.00.0.00.01.0000 01 2.01 0006 5	**Koordinasi dan Penyusunan Laporan Capaian Kinerja dan Ikhtisar Realisasi Kinerja SKPD**	**38.878.924,00**	**38.549.900,00**	**(329.024,00)**	**99,15**	
1.02 1.02.0.00.0.00.01.0000 01 2.01 0006 5 1	**BELANJA OPERASI**	**38.878.924,00**	**38.549.900,00**	**(329.024,00)**	**99,15**	
1.02 1.02.0.00.0.00.01.0000 01 2.01 0006 5 1 02	Belanja Barang dan Jasa	38.878.924,00	38.549.900,00	(329.024,00)	99,15	
1.02 1.02.0.00.0.00.01.0000 01 2.02 5	**Administrasi Keuangan Perangkat Daerah**	**72.739.978.718,00**	**72.124.332.400,00**	**(615.646.318,00)**	**99,15**	
1.02 1.02.0.00.0.00.01.0000 01 2.02 0001 5	**Penyediaan Gaji dan Tunjangan ASN**	**72.736.953.718,00**	**72.121.417.400,00**	**(615.536.318,00)**	**99,15**	
1.02 1.02.0.00.0.00.01.0000 01 2.02 0001 5 1	**BELANJA OPERASI**	**72.736.953.718,00**	**72.121.417.400,00**	**(615.536.318,00)**	**99,15**	
1.02 1.02.0.00.0.00.01.0000 01 2.02 0001 5 1 01	Belanja Pegawai	72.604.533.718,00	71.988.997.400,00	(615.536.318,00)	99,15	
1.02 1.02.0.00.0.00.01.0000 01 2.02 0001 5 1 02	Belanja Barang dan Jasa	132.420.000,00	132.420.000,00	0,00	100,00	
1.02 1.02.0.00.0.00.01.0000 01 2.02 0007 5	**Koordinasi dan Penyusunan Laporan Keuangan Bulanan/ Triwulanan/ Semesteran SKPD**	**3.025.000,00**	**2.915.000,00**	**(110.000,00)**	**96,36**	

Kode Rekening	Uraian	Jumlah (Rp)		Bertambah / (Berkurang)		Dasar Hukum
		Anggaran Setelah Perubahan	Realisasi	(Rp)	%	
1	2	3	4	5 = 4 - 3	6	7
1.02 1.02.0.00.0.00.01.0000 01 2.02 0007 5 1	**BELANJA OPERASI**	**3.025.000,00**	**2.915.000,00**	**(110.000,00)**	**96,36**	
1.02 1.02.0.00.0.00.01.0000 01 2.02 0007 5 1 02	Belanja Barang dan Jasa	3.025.000,00	2.915.000,00	(110.000,00)	96,36	
1.02 1.02.0.00.0.00.01.0000 01 2.05 5	**Administrasi Kepegawaian Perangkat Daerah**	**198.279.100,00**	**189.577.200,00**	**(8.701.900,00)**	**95,61**	
1.02 1.02.0.00.0.00.01.0000 01 2.05 0002 5	**Pengadaan Pakaian Dinas beserta Atribut Kelengkapannya**	**23.076.000,00**	**22.877.100,00**	**(198.900,00)**	**99,14**	
1.02 1.02.0.00.0.00.01.0000 01 2.05 0002 5 1	**BELANJA OPERASI**	**23.076.000,00**	**22.877.100,00**	**(198.900,00)**	**99,14**	
1.02 1.02.0.00.0.00.01.0000 01 2.05 0002 5 1 02	Belanja Barang dan Jasa	23.076.000,00	22.877.100,00	(198.900,00)	99,14	
1.02 1.02.0.00.0.00.01.0000 01 2.05 0003 5	**Pendataan dan Pengolahan Administrasi Kepegawaian**	**7.839.000,00**	**7.579.000,00**	**(260.000,00)**	**96,68**	
1.02 1.02.0.00.0.00.01.0000 01 2.05 0003 5 1	**BELANJA OPERASI**	**7.839.000,00**	**7.579.000,00**	**(260.000,00)**	**96,68**	
1.02 1.02.0.00.0.00.01.0000 01 2.05 0003 5 1 02	Belanja Barang dan Jasa	7.839.000,00	7.579.000,00	(260.000,00)	96,68	
1.02 1.02.0.00.0.00.01.0000 01 2.05 0010 5	**Sosialisasi Peraturan Perundang-Undangan**	**167.364.100,00**	**159.121.100,00**	**(8.243.000,00)**	**95,07**	
1.02 1.02.0.00.0.00.01.0000 01 2.05 0010 5 1	**BELANJA OPERASI**	**167.364.100,00**	**159.121.100,00**	**(8.243.000,00)**	**95,07**	
1.02 1.02.0.00.0.00.01.0000 01 2.05 0010 5 1 02	Belanja Barang dan Jasa	167.364.100,00	159.121.100,00	(8.243.000,00)	95,07	
1.02 1.02.0.00.0.00.01.0000 01 2.06 5	**Administrasi Umum Perangkat Daerah**	**445.051.719,00**	**443.104.179,00**	**(1.947.540,00)**	**99,56**	
1.02 1.02.0.00.0.00.01.0000 01 2.06 0001 5	**Penyediaan Komponen Instalasi Listrik/Penerangan Bangunan Kantor**	**10.194.400,00**	**10.194.400,00**	**0,00**	**100,00**	
1.02 1.02.0.00.0.00.01.0000 01 2.06 0001 5 1	**BELANJA OPERASI**	**10.194.400,00**	**10.194.400,00**	**0,00**	**100,00**	
1.02 1.02.0.00.0.00.01.0000 01 2.06 0001 5 1 02	Belanja Barang dan Jasa	10.194.400,00	10.194.400,00	0,00	100,00	
1.02 1.02.0.00.0.00.01.0000 01 2.06 0002 5	**Penyediaan Peralatan dan Perlengkapan Kantor**	**58.782.619,00**	**58.358.694,00**	**(423.925,00)**	**99,28**	
1.02 1.02.0.00.0.00.01.0000 01 2.06 0002 5 1	**BELANJA OPERASI**	**58.782.619,00**	**58.358.694,00**	**(423.925,00)**	**99,28**	
1.02 1.02.0.00.0.00.01.0000 01 2.06 0002 5 1 02	Belanja Barang dan Jasa	58.782.619,00	58.358.694,00	(423.925,00)	99,28	
1.02 1.02.0.00.0.00.01.0000 01 2.06 0003 5	**Penyediaan Peralatan Rumah Tangga**	**30.339.200,00**	**30.338.500,00**	**(700,00)**	**100,00**	
1.02 1.02.0.00.0.00.01.0000 01 2.06 0003 5 1	**BELANJA OPERASI**	**30.339.200,00**	**30.338.500,00**	**(700,00)**	**100,00**	
1.02 1.02.0.00.0.00.01.0000 01 2.06 0003 5 1 02	Belanja Barang dan Jasa	30.339.200,00	30.338.500,00	(700,00)	100,00	
1.02 1.02.0.00.0.00.01.0000 01 2.06 0004 5	**Penyediaan Bahan Logistik Kantor**	**42.450.000,00**	**42.440.000,00**	**(10.000,00)**	**99,98**	

Kode Rekening	Uraian	Jumlah (Rp)		Bertambah / (Berkurang)		Dasar Hukum
		Anggaran Setelah Perubahan	Realisasi	(Rp)	%	
1	2	3	4	5 = 4 - 3	6	7
1.02 1.02.0.00.0.00.01.0000 01 2.06 0004 5 1	**BELANJA OPERASI**	**42.450.000,00**	**42.440.000,00**	**(10.000,00)**	**99,98**	
1.02 1.02.0.00.0.00.01.0000 01 2.06 0004 5 1 02	Belanja Barang dan Jasa	42.450.000,00	42.440.000,00	(10.000,00)	99,98	
1.02 1.02.0.00.0.00.01.0000 01 2.06 0005 5	**Penyediaan Barang Cetakan dan Penggandaan**	**52.019.600,00**	**52.019.600,00**	**0,00**	**100,00**	
1.02 1.02.0.00.0.00.01.0000 01 2.06 0005 5 1	**BELANJA OPERASI**	**52.019.600,00**	**52.019.600,00**	**0,00**	**100,00**	
1.02 1.02.0.00.0.00.01.0000 01 2.06 0005 5 1 02	Belanja Barang dan Jasa	52.019.600,00	52.019.600,00	0,00	100,00	
1.02 1.02.0.00.0.00.01.0000 01 2.06 0006 5	**Penyediaan Bahan Bacaan dan Peraturan Perundang-undangan**	**9.180.000,00**	**9.180.000,00**	**0,00**	**100,00**	
1.02 1.02.0.00.0.00.01.0000 01 2.06 0006 5 1	**BELANJA OPERASI**	**9.180.000,00**	**9.180.000,00**	**0,00**	**100,00**	
1.02 1.02.0.00.0.00.01.0000 01 2.06 0006 5 1 02	Belanja Barang dan Jasa	9.180.000,00	9.180.000,00	0,00	100,00	
1.02 1.02.0.00.0.00.01.0000 01 2.06 0009 5	**Penyelenggaraan Rapat Koordinasi dan Konsultasi SKPD**	**115.000.000,00**	**114.784.425,00**	**(215.575,00)**	**99,81**	
1.02 1.02.0.00.0.00.01.0000 01 2.06 0009 5 1	**BELANJA OPERASI**	**115.000.000,00**	**114.784.425,00**	**(215.575,00)**	**99,81**	
1.02 1.02.0.00.0.00.01.0000 01 2.06 0009 5 1 02	Belanja Barang dan Jasa	115.000.000,00	114.784.425,00	(215.575,00)	99,81	
1.02 1.02.0.00.0.00.01.0000 01 2.06 0010 5	**Penatausahaan Arsip Dinamis pada SKPD**	**127.085.900,00**	**125.788.560,00**	**(1.297.340,00)**	**98,98**	
1.02 1.02.0.00.0.00.01.0000 01 2.06 0010 5 1	**BELANJA OPERASI**	**62.961.000,00**	**61.741.560,00**	**(1.219.440,00)**	**98,06**	
1.02 1.02.0.00.0.00.01.0000 01 2.06 0010 5 1 02	Belanja Barang dan Jasa	62.961.000,00	61.741.560,00	(1.219.440,00)	98,06	
1.02 1.02.0.00.0.00.01.0000 01 2.06 0010 5 2	**BELANJA MODAL**	**64.124.900,00**	**64.047.000,00**	**(77.900,00)**	**99,88**	
1.02 1.02.0.00.0.00.01.0000 01 2.06 0010 5 2 02	Belanja Modal Peralatan dan Mesin	64.124.900,00	64.047.000,00	(77.900,00)	99,88	
1.02 1.02.0.00.0.00.01.0000 01 2.07 5	**Pengadaan Barang Milik Daerah Penunjang Urusan Pemerintah Daerah**	**710.147.450,00**	**691.083.735,00**	**(19.063.715,00)**	**97,32**	
1.02 1.02.0.00.0.00.01.0000 01 2.07 0005 5	**Pengadaan Mebel**	**274.294.400,00**	**259.310.310,00**	**(14.984.090,00)**	**94,54**	
1.02 1.02.0.00.0.00.01.0000 01 2.07 0005 5 2	**BELANJA MODAL**	**274.294.400,00**	**259.310.310,00**	**(14.984.090,00)**	**94,54**	
1.02 1.02.0.00.0.00.01.0000 01 2.07 0005 5 2 02	Belanja Modal Peralatan dan Mesin	274.294.400,00	259.310.310,00	(14.984.090,00)	94,54	
1.02 1.02.0.00.0.00.01.0000 01 2.07 0006 5	**Pengadaan Peralatan dan Mesin Lainnya**	**435.853.050,00**	**431.773.425,00**	**(4.079.625,00)**	**99,06**	
1.02 1.02.0.00.0.00.01.0000 01 2.07 0006 5 1	**BELANJA OPERASI**	**16.917.210,00**	**16.572.710,00**	**(344.500,00)**	**97,96**	
1.02 1.02.0.00.0.00.01.0000 01 2.07 0006 5 1 02	Belanja Barang dan Jasa	16.917.210,00	16.572.710,00	(344.500,00)	97,96	

Kode Rekening								Uraian	Jumlah (Rp)		Bertambah / (Berkurang)		Dasar Hukum
									Anggaran Setelah Perubahan	Realisasi	(Rp)	%	
1								2	3	4	5 = 4 - 3	6	7
1.02	**1.02.0.00.0.00.01.0000**	**01**	**2.07**	**0006**	**5**	**2**		**BELANJA MODAL**	**418.935.840,00**	**415.200.715,00**	**(3.735.125,00)**	**99,11**	
1.02	1.02.0.00.0.00.01.0000	01	2.07	0006	5	2	02	Belanja Modal Peralatan dan Mesin	418.935.840,00	415.200.715,00	(3.735.125,00)	99,11	
1.02	**1.02.0.00.0.00.01.0000**	**01**	**2.08**		**5**			**Penyediaan Jasa Penunjang Urusan Pemerintahan Daerah**	**2.984.972.026,00**	**2.794.854.789,00**	**(190.117.237,00)**	**93,63**	
1.02	**1.02.0.00.0.00.01.0000**	**01**	**2.08**	**0002**	**5**			**Penyediaan Jasa Komunikasi, Sumber Daya Air dan Listrik**	**424.643.677,00**	**301.488.000,00**	**(123.155.677,00)**	**71,00**	
1.02	**1.02.0.00.0.00.01.0000**	**01**	**2.08**	**0002**	**5**	**1**		**BELANJA OPERASI**	**424.643.677,00**	**301.488.000,00**	**(123.155.677,00)**	**71,00**	
1.02	1.02.0.00.0.00.01.0000	01	2.08	0002	5	1	02	Belanja Barang dan Jasa	424.643.677,00	301.488.000,00	(123.155.677,00)	71,00	
1.02	**1.02.0.00.0.00.01.0000**	**01**	**2.08**	**0004**	**5**			**Penyediaan Jasa Pelayanan Umum Kantor**	**2.560.328.349,00**	**2.493.366.789,00**	**(66.961.560,00)**	**97,38**	
1.02	**1.02.0.00.0.00.01.0000**	**01**	**2.08**	**0004**	**5**	**1**		**BELANJA OPERASI**	**2.560.328.349,00**	**2.493.366.789,00**	**(66.961.560,00)**	**97,38**	
1.02	1.02.0.00.0.00.01.0000	01	2.08	0004	5	1	02	Belanja Barang dan Jasa	2.560.328.349,00	2.493.366.789,00	(66.961.560,00)	97,38	
1.02	**1.02.0.00.0.00.01.0000**	**01**	**2.09**		**5**			**Pemeliharaan Barang Milik Daerah Penunjang Urusan Pemerintahan Daerah**	**509.639.600,00**	**505.944.767,00**	**(3.694.833,00)**	**99,28**	
1.02	**1.02.0.00.0.00.01.0000**	**01**	**2.09**	**0002**	**5**			**Penyediaan Jasa Pemeliharaan, Biaya Pemeliharaan, Pajak dan Perizinan Kendaraan Dinas Operasional atau Lapangan**	**230.345.100,00**	**230.296.143,00**	**(48.957,00)**	**99,98**	
1.02	**1.02.0.00.0.00.01.0000**	**01**	**2.09**	**0002**	**5**	**1**		**BELANJA OPERASI**	**230.345.100,00**	**230.296.143,00**	**(48.957,00)**	**99,98**	
1.02	1.02.0.00.0.00.01.0000	01	2.09	0002	5	1	02	Belanja Barang dan Jasa	230.345.100,00	230.296.143,00	(48.957,00)	99,98	
1.02	**1.02.0.00.0.00.01.0000**	**01**	**2.09**	**0006**	**5**			**Pemeliharaan Peralatan dan Mesin Lainnya**	**109.294.500,00**	**109.294.500,00**	**0,00**	**100,00**	
1.02	**1.02.0.00.0.00.01.0000**	**01**	**2.09**	**0006**	**5**	**1**		**BELANJA OPERASI**	**109.294.500,00**	**109.294.500,00**	**0,00**	**100,00**	
1.02	1.02.0.00.0.00.01.0000	01	2.09	0006	5	1	02	Belanja Barang dan Jasa	109.294.500,00	109.294.500,00	0,00	100,00	
1.02	**1.02.0.00.0.00.01.0000**	**01**	**2.09**	**0009**	**5**			**Pemeliharaan/Rehabilitasi Gedung Kantor dan Bangunan Lainnya**	**170.000.000,00**	**166.354.124,00**	**(3.645.876,00)**	**97,86**	
1.02	**1.02.0.00.0.00.01.0000**	**01**	**2.09**	**0009**	**5**	**1**		**BELANJA OPERASI**	**170.000.000,00**	**166.354.124,00**	**(3.645.876,00)**	**97,86**	
1.02	1.02.0.00.0.00.01.0000	01	2.09	0009	5	1	02	Belanja Barang dan Jasa	170.000.000,00	166.354.124,00	(3.645.876,00)	97,86	
1.02	**1.02.0.00.0.00.01.0000**	**02**	**00**	**00**	**5**			**PROGRAM PEMENUHAN UPAYA KESEHATAN PERORANGAN DAN UPAYA KESEHATAN MASYARAKAT**	**53.098.169.573,00**	**51.158.561.965,83**	**(1.939.607.607,17)**	**96,35**	
1.02	**1.02.0.00.0.00.01.0000**	**02**	**2.01**		**5**			**Penyediaan Fasilitas Pelayanan Kesehatan untuk UKM dan UKP Kewenangan Daerah Kabupaten/Kota**	**5.780.969.060,00**	**5.708.169.319,00**	**(72.799.741,00)**	**98,74**	
1.02	**1.02.0.00.0.00.01.0000**	**02**	**2.01**	**0007**	**5**			**Pengembangan Fasilitas Kesehatan Lainnya**	**500.000.000,00**	**498.500.000,00**	**(1.500.000,00)**	**99,70**	

Kode Rekening	Uraian	Jumlah (Rp)		Bertambah / (Berkurang)		Dasar Hukum
		Anggaran Setelah Perubahan	Realisasi	(Rp)	%	
1	2	3	4	5 = 4 - 3	6	7
1.02 1.02.0.00.0.00.01.0000 02 2.01 0007 5 1	**BELANJA OPERASI**	**500.000.000,00**	**498.500.000,00**	**(1.500.000,00)**	**99,70**	
1.02 1.02.0.00.0.00.01.0000 02 2.01 0007 5 1 05	Belanja Hibah	500.000.000,00	498.500.000,00	(1.500.000,00)	99,70	
1.02 1.02.0.00.0.00.01.0000 02 2.01 0009 5	**Rehabilitasi dan Pemeliharaan Puskesmas**	**854.247.154,00**	**811.894.613,00**	**(42.352.541,00)**	**95,04**	
1.02 1.02.0.00.0.00.01.0000 02 2.01 0009 5 1	**BELANJA OPERASI**	**314.640.804,66**	**279.752.043,00**	**(34.888.761,66)**	**88,91**	
1.02 1.02.0.00.0.00.01.0000 02 2.01 0009 5 1 02	Belanja Barang dan Jasa	314.640.804,66	279.752.043,00	(34.888.761,66)	88,91	
1.02 1.02.0.00.0.00.01.0000 02 2.01 0009 5 2	**BELANJA MODAL**	**539.606.349,34**	**532.142.570,00**	**(7.463.779,34)**	**98,62**	
1.02 1.02.0.00.0.00.01.0000 02 2.01 0009 5 2 03	Belanja Modal Gedung dan Bangunan	539.606.349,34	532.142.570,00	(7.463.779,34)	98,62	
1.02 1.02.0.00.0.00.01.0000 02 2.01 0014 5	**Pengadaan Alat Kesehatan/Alat Penunjang Medik Fasilitas Pelayanan Kesehatan**	**468.439.000,00**	**468.320.000,00**	**(119.000,00)**	**99,97**	
1.02 1.02.0.00.0.00.01.0000 02 2.01 0014 5 2	**BELANJA MODAL**	**468.439.000,00**	**468.320.000,00**	**(119.000,00)**	**99,97**	
1.02 1.02.0.00.0.00.01.0000 02 2.01 0014 5 2 02	Belanja Modal Peralatan dan Mesin	468.439.000,00	468.320.000,00	(119.000,00)	99,97	
1.02 1.02.0.00.0.00.01.0000 02 2.01 0020 5	**Pemeliharaan Rutin dan Berkala Alat Kesehatan/Alat Penunjang Medik Fasilitas Pelayanan Kesehatan**	**479.192.000,00**	**478.917.830,00**	**(274.170,00)**	**99,94**	
1.02 1.02.0.00.0.00.01.0000 02 2.01 0020 5 1	**BELANJA OPERASI**	**479.192.000,00**	**478.917.830,00**	**(274.170,00)**	**99,94**	
1.02 1.02.0.00.0.00.01.0000 02 2.01 0020 5 1 02	Belanja Barang dan Jasa	479.192.000,00	478.917.830,00	(274.170,00)	99,94	
1.02 1.02.0.00.0.00.01.0000 02 2.01 0023 5	**Pengadaan Obat, Bahan Habis Pakai, Bahan Medis Habis Pakai,, Vaksin, Makanan dan Minuman di Fasilitas Kesehatan**	**3.473.190.906,00**	**3.444.636.876,00**	**(28.554.030,00)**	**99,18**	
1.02 1.02.0.00.0.00.01.0000 02 2.01 0023 5 1	**BELANJA OPERASI**	**3.473.190.906,00**	**3.444.636.876,00**	**(28.554.030,00)**	**99,18**	
1.02 1.02.0.00.0.00.01.0000 02 2.01 0023 5 1 02	Belanja Barang dan Jasa	3.473.190.906,00	3.444.636.876,00	(28.554.030,00)	99,18	
1.02 1.02.0.00.0.00.01.0000 02 2.01 0024 5	**Pengelolaan Pelayanan Kesehatan Dasar Melalui Pendekatan Keluarga**	**500.000,00**	**500.000,00**	**0,00**	**100,00**	
1.02 1.02.0.00.0.00.01.0000 02 2.01 0024 5 1	**BELANJA OPERASI**	**500.000,00**	**500.000,00**	**0,00**	**100,00**	
1.02 1.02.0.00.0.00.01.0000 02 2.01 0024 5 1 02	Belanja Barang dan Jasa	500.000,00	500.000,00	0,00	100,00	
1.02 1.02.0.00.0.00.01.0000 02 2.01 0026 5	**Distribusi Alat Kesehatan, Obat, Bahan Habis Pakai, Bahan Medis Habis Pakai, Vaksin, Makanan dan Minuman ke Fasilitas Kesehatan**	**5.400.000,00**	**5.400.000,00**	**0,00**	**100,00**	
1.02 1.02.0.00.0.00.01.0000 02 2.01 0026 5 1	**BELANJA OPERASI**	**5.400.000,00**	**5.400.000,00**	**0,00**	**100,00**	
1.02 1.02.0.00.0.00.01.0000 02 2.01 0026 5 1 02	Belanja Barang dan Jasa	5.400.000,00	5.400.000,00	0,00	100,00	

Kode Rekening	Uraian	Jumlah (Rp)		Bertambah / (Berkurang)		Dasar Hukum
		Anggaran Setelah Perubahan	Realisasi	(Rp)	%	
1	2	3	4	5 = 4 - 3	6	7
1.02 1.02.0.00.0.00.01.0000 02 2.02 5	**Penyediaan Layanan Kesehatan untuk UKM dan UKP Rujukan Tingkat Daerah Kabupaten/Kota**	**46.905.681.983,00**	**45.046.524.390,83**	**(1.859.157.592,17)**	**96,04**	
1.02 1.02.0.00.0.00.01.0000 02 2.02 0001 5	**Pengelolaan Pelayanan Kesehatan Ibu Hamil**	**75.644.356,00**	**75.400.900,00**	**(243.456,00)**	**99,68**	
1.02 1.02.0.00.0.00.01.0000 02 2.02 0001 5 1	**BELANJA OPERASI**	**75.644.356,00**	**75.400.900,00**	**(243.456,00)**	**99,68**	
1.02 1.02.0.00.0.00.01.0000 02 2.02 0001 5 1 02	Belanja Barang dan Jasa	75.644.356,00	75.400.900,00	(243.456,00)	99,68	
1.02 1.02.0.00.0.00.01.0000 02 2.02 0002 5	**Pengelolaan Pelayanan Kesehatan Ibu Bersalin**	**177.050.000,00**	**176.599.564,00**	**(450.436,00)**	**99,75**	
1.02 1.02.0.00.0.00.01.0000 02 2.02 0002 5 1	**BELANJA OPERASI**	**177.050.000,00**	**176.599.564,00**	**(450.436,00)**	**99,75**	
1.02 1.02.0.00.0.00.01.0000 02 2.02 0002 5 1 02	Belanja Barang dan Jasa	177.050.000,00	176.599.564,00	(450.436,00)	99,75	
1.02 1.02.0.00.0.00.01.0000 02 2.02 0003 5	**Pengelolaan Pelayanan Kesehatan Bayi Baru Lahir**	**148.290.000,00**	**144.071.845,00**	**(4.218.155,00)**	**97,16**	
1.02 1.02.0.00.0.00.01.0000 02 2.02 0003 5 1	**BELANJA OPERASI**	**148.290.000,00**	**144.071.845,00**	**(4.218.155,00)**	**97,16**	
1.02 1.02.0.00.0.00.01.0000 02 2.02 0003 5 1 02	Belanja Barang dan Jasa	148.290.000,00	144.071.845,00	(4.218.155,00)	97,16	
1.02 1.02.0.00.0.00.01.0000 02 2.02 0004 5	**Pengelolaan Pelayanan Kesehatan Balita**	**44.031.000,00**	**44.008.500,00**	**(22.500,00)**	**99,95**	
1.02 1.02.0.00.0.00.01.0000 02 2.02 0004 5 1	**BELANJA OPERASI**	**44.031.000,00**	**44.008.500,00**	**(22.500,00)**	**99,95**	
1.02 1.02.0.00.0.00.01.0000 02 2.02 0004 5 1 02	Belanja Barang dan Jasa	44.031.000,00	44.008.500,00	(22.500,00)	99,95	
1.02 1.02.0.00.0.00.01.0000 02 2.02 0005 5	**Pengelolaan Pelayanan Kesehatan pada Usia Pendidikan Dasar**	**78.154.765,00**	**65.430.290,00**	**(12.724.475,00)**	**83,72**	
1.02 1.02.0.00.0.00.01.0000 02 2.02 0005 5 1	**BELANJA OPERASI**	**78.154.765,00**	**65.430.290,00**	**(12.724.475,00)**	**83,72**	
1.02 1.02.0.00.0.00.01.0000 02 2.02 0005 5 1 02	Belanja Barang dan Jasa	78.154.765,00	65.430.290,00	(12.724.475,00)	83,72	
1.02 1.02.0.00.0.00.01.0000 02 2.02 0006 5	**Pengelolaan Pelayanan Kesehatan pada Usia Produktif**	**213.089.860,00**	**210.978.700,00**	**(2.111.160,00)**	**99,01**	
1.02 1.02.0.00.0.00.01.0000 02 2.02 0006 5 1	**BELANJA OPERASI**	**165.524.860,00**	**163.913.700,00**	**(1.611.160,00)**	**99,03**	
1.02 1.02.0.00.0.00.01.0000 02 2.02 0006 5 1 02	Belanja Barang dan Jasa	165.524.860,00	163.913.700,00	(1.611.160,00)	99,03	
1.02 1.02.0.00.0.00.01.0000 02 2.02 0006 5 2	**BELANJA MODAL**	**47.565.000,00**	**47.065.000,00**	**(500.000,00)**	**98,95**	
1.02 1.02.0.00.0.00.01.0000 02 2.02 0006 5 2 02	Belanja Modal Peralatan dan Mesin	47.565.000,00	47.065.000,00	(500.000,00)	98,95	
1.02 1.02.0.00.0.00.01.0000 02 2.02 0007 5	**Pengelolaan Pelayanan Kesehatan pada Usia Lanjut**	**70.504.500,00**	**70.312.026,00**	**(192.474,00)**	**99,73**	
1.02 1.02.0.00.0.00.01.0000 02 2.02 0007 5 1	**BELANJA OPERASI**	**70.504.500,00**	**70.312.026,00**	**(192.474,00)**	**99,73**	

Kode Rekening	Uraian	Jumlah (Rp)		Bertambah / (Berkurang)		Dasar Hukum
		Anggaran Setelah Perubahan	Realisasi	(Rp)	%	
1	2	3	4	5 = 4 - 3	6	7
1.02 1.02.0.00.0.00.01.0000 02 2.02 0007 5 1 02	Belanja Barang dan Jasa	70.504.500,00	70.312.026,00	(192.474,00)	99,73	
1.02 1.02.0.00.0.00.01.0000 02 2.02 0008 5	**Pengelolaan Pelayanan Kesehatan Penderita Hipertensi**	**14.816.600,00**	**14.816.600,00**	**0,00**	**100,00**	
1.02 1.02.0.00.0.00.01.0000 02 2.02 0008 5 1	**BELANJA OPERASI**	**14.816.600,00**	**14.816.600,00**	**0,00**	**100,00**	
1.02 1.02.0.00.0.00.01.0000 02 2.02 0008 5 1 02	Belanja Barang dan Jasa	14.816.600,00	14.816.600,00	0,00	100,00	
1.02 1.02.0.00.0.00.01.0000 02 2.02 0009 5	**Pengelolaan Pelayanan Kesehatan Penderita Diabetes Melitus**	**41.456.000,00**	**41.449.900,00**	**(6.100,00)**	**99,99**	
1.02 1.02.0.00.0.00.01.0000 02 2.02 0009 5 1	**BELANJA OPERASI**	**41.456.000,00**	**41.449.900,00**	**(6.100,00)**	**99,99**	
1.02 1.02.0.00.0.00.01.0000 02 2.02 0009 5 1 02	Belanja Barang dan Jasa	41.456.000,00	41.449.900,00	(6.100,00)	99,99	
1.02 1.02.0.00.0.00.01.0000 02 2.02 0010 5	**Pengelolaan Pelayanan Kesehatan Orang dengan Gangguan Jiwa Berat**	**70.747.900,00**	**69.230.658,00**	**(1.517.242,00)**	**97,86**	
1.02 1.02.0.00.0.00.01.0000 02 2.02 0010 5 1	**BELANJA OPERASI**	**70.747.900,00**	**69.230.658,00**	**(1.517.242,00)**	**97,86**	
1.02 1.02.0.00.0.00.01.0000 02 2.02 0010 5 1 02	Belanja Barang dan Jasa	70.747.900,00	69.230.658,00	(1.517.242,00)	97,86	
1.02 1.02.0.00.0.00.01.0000 02 2.02 0011 5	**Pengelolaan Pelayanan Kesehatan Orang Terduga Tuberkulosis**	**244.111.084,00**	**244.108.013,00**	**(3.071,00)**	**100,00**	
1.02 1.02.0.00.0.00.01.0000 02 2.02 0011 5 1	**BELANJA OPERASI**	**244.111.084,00**	**244.108.013,00**	**(3.071,00)**	**100,00**	
1.02 1.02.0.00.0.00.01.0000 02 2.02 0011 5 1 02	Belanja Barang dan Jasa	244.111.084,00	244.108.013,00	(3.071,00)	100,00	
1.02 1.02.0.00.0.00.01.0000 02 2.02 0012 5	**Pengelolaan Pelayanan Kesehatan Orang dengan Risiko Terinfeksi HIV**	**128.935.600,00**	**125.295.710,00**	**(3.639.890,00)**	**97,18**	
1.02 1.02.0.00.0.00.01.0000 02 2.02 0012 5 1	**BELANJA OPERASI**	**128.935.600,00**	**125.295.710,00**	**(3.639.890,00)**	**97,18**	
1.02 1.02.0.00.0.00.01.0000 02 2.02 0012 5 1 02	Belanja Barang dan Jasa	128.935.600,00	125.295.710,00	(3.639.890,00)	97,18	
1.02 1.02.0.00.0.00.01.0000 02 2.02 0013 5	**Pengelolaan Pelayanan Kesehatan bagi Penduduk pada Kondisi Kejadian Luar Biasa (KLB)**	**10.019.000,00**	**10.019.000,00**	**0,00**	**100,00**	
1.02 1.02.0.00.0.00.01.0000 02 2.02 0013 5 1	**BELANJA OPERASI**	**10.019.000,00**	**10.019.000,00**	**0,00**	**100,00**	
1.02 1.02.0.00.0.00.01.0000 02 2.02 0013 5 1 02	Belanja Barang dan Jasa	10.019.000,00	10.019.000,00	0,00	100,00	
1.02 1.02.0.00.0.00.01.0000 02 2.02 0014 5	**Pengelolaan Pelayanan Kesehatan bagi Penduduk Terdampak Krisis Kesehatan Akibat Bencana dan/atau Berpotensi Bencana**	**3.300.000,00**	**3.300.000,00**	**0,00**	**100,00**	
1.02 1.02.0.00.0.00.01.0000 02 2.02 0014 5 1	**BELANJA OPERASI**	**3.300.000,00**	**3.300.000,00**	**0,00**	**100,00**	
1.02 1.02.0.00.0.00.01.0000 02 2.02 0014 5 1 02	Belanja Barang dan Jasa	3.300.000,00	3.300.000,00	0,00	100,00	

Kode Rekening	Uraian	Jumlah (Rp)		Bertambah / (Berkurang)		Dasar Hukum
		Anggaran Setelah Perubahan	Realisasi	(Rp)	%	
1	2	3	4	5 = 4 - 3	6	7
1.02 1.02.0.00.0.00.01.0000 02 2.02 001 5	**Pengelolaan Pelayanan Kesehatan Gizi Masyarakat**	**145.680.400,00**	**145.658.732,00**	**(21.668,00)**	**99,99**	
1.02 1.02.0.00.0.00.01.0000 02 2.02 001 5 1	**BELANJA OPERASI**	**145.680.400,00**	**145.658.732,00**	**(21.668,00)**	**99,99**	
1.02 1.02.0.00.0.00.01.0000 02 2.02 001 5 1 02	Belanja Barang dan Jasa	145.680.400,00	145.658.732,00	(21.668,00)	99,99	
1.02 1.02.0.00.0.00.01.0000 02 2.02 001 6	**Pengelolaan Pelayanan Kesehatan Kerja dan Olahraga**	**47.409.900,00**	**47.385.000,00**	**(24.900,00)**	**99,95**	
1.02 1.02.0.00.0.00.01.0000 02 2.02 001 6 1	**BELANJA OPERASI**	**47.409.900,00**	**47.385.000,00**	**(24.900,00)**	**99,95**	
1.02 1.02.0.00.0.00.01.0000 02 2.02 001 6 1 02	Belanja Barang dan Jasa	47.409.900,00	47.385.000,00	(24.900,00)	99,95	
1.02 1.02.0.00.0.00.01.0000 02 2.02 001 7	**Pengelolaan Pelayanan Kesehatan Lingkungan**	**471.438.000,00**	**379.022.800,00**	**(92.415.200,00)**	**80,40**	
1.02 1.02.0.00.0.00.01.0000 02 2.02 001 7 1	**BELANJA OPERASI**	**471.438.000,00**	**379.022.800,00**	**(92.415.200,00)**	**80,40**	
1.02 1.02.0.00.0.00.01.0000 02 2.02 001 7 1 02	Belanja Barang dan Jasa	471.438.000,00	379.022.800,00	(92.415.200,00)	80,40	
1.02 1.02.0.00.0.00.01.0000 02 2.02 001 8	**Pengelolaan Pelayanan Promosi Kesehatan**	**285.536.292,00**	**277.370.800,00**	**(8.165.492,00)**	**97,14**	
1.02 1.02.0.00.0.00.01.0000 02 2.02 001 8 1	**BELANJA OPERASI**	**285.536.292,00**	**277.370.800,00**	**(8.165.492,00)**	**97,14**	
1.02 1.02.0.00.0.00.01.0000 02 2.02 001 8 1 02	Belanja Barang dan Jasa	285.536.292,00	277.370.800,00	(8.165.492,00)	97,14	
1.02 1.02.0.00.0.00.01.0000 02 2.02 001 9	**Pengelolaan Pelayanan Kesehatan Tradisional, Akupuntur, Asuhan Mandiri, dan Tradisional Lainnya**	**20.120.000,00**	**19.931.200,00**	**(188.800,00)**	**99,06**	
1.02 1.02.0.00.0.00.01.0000 02 2.02 001 9 1	**BELANJA OPERASI**	**20.120.000,00**	**19.931.200,00**	**(188.800,00)**	**99,06**	
1.02 1.02.0.00.0.00.01.0000 02 2.02 001 9 1 02	Belanja Barang dan Jasa	20.120.000,00	19.931.200,00	(188.800,00)	99,06	
1.02 1.02.0.00.0.00.01.0000 02 2.02 002 0	**Pengelolaan Surveilans Kesehatan**	**67.568.400,00**	**67.556.400,00**	**(12.000,00)**	**99,98**	
1.02 1.02.0.00.0.00.01.0000 02 2.02 002 0 1	**BELANJA OPERASI**	**67.568.400,00**	**67.556.400,00**	**(12.000,00)**	**99,98**	
1.02 1.02.0.00.0.00.01.0000 02 2.02 002 0 1 02	Belanja Barang dan Jasa	67.568.400,00	67.556.400,00	(12.000,00)	99,98	
1.02 1.02.0.00.0.00.01.0000 02 2.02 002 2	**Pengelolaan Pelayanan Kesehatan Jiwa dan NAPZA**	**14.517.561,00**	**13.143.000,00**	**(1.374.561,00)**	**90,53**	
1.02 1.02.0.00.0.00.01.0000 02 2.02 002 2 1	**BELANJA OPERASI**	**14.517.561,00**	**13.143.000,00**	**(1.374.561,00)**	**90,53**	
1.02 1.02.0.00.0.00.01.0000 02 2.02 002 2 1 02	Belanja Barang dan Jasa	14.517.561,00	13.143.000,00	(1.374.561,00)	90,53	
1.02 1.02.0.00.0.00.01.0000 02 2.02 002 5	**Pelayanan Kesehatan Penyakit Menular dan Tidak Menular**	**503.490.750,00**	**503.450.050,00**	**(40.700,00)**	**99,99**	
1.02 1.02.0.00.0.00.01.0000 02 2.02 002 5 1	**BELANJA OPERASI**	**503.490.750,00**	**503.450.050,00**	**(40.700,00)**	**99,99**	

Kode Rekening	Uraian	Jumlah (Rp)		Bertambah / (Berkurang)		Dasar Hukum
		Anggaran Setelah Perubahan	Realisasi	(Rp)	%	
1	2	3	4	5 = 4 - 3	6	7
1.02 1.02.0.00.0.00.01.0000 02 2.02 0025 5 1 02	Belanja Barang dan Jasa	503.490.750,00	503.450.050,00	(40.700,00)	99,99	
1.02 1.02.0.00.0.00.01.0000 02 2.02 0026 5	**Pengelolaan Jaminan Kesehatan Masyarakat**	**32.702.212.048,00**	**31.346.592.700,00**	**(1.355.619.348,00)**	**95,85**	
1.02 1.02.0.00.0.00.01.0000 02 2.02 0026 5 1	**BELANJA OPERASI**	**32.699.598.808,00**	**31.344.542.700,00**	**(1.355.056.108,00)**	**95,86**	
1.02 1.02.0.00.0.00.01.0000 02 2.02 0026 5 1 02	Belanja Barang dan Jasa	32.699.598.808,00	31.344.542.700,00	(1.355.056.108,00)	95,86	
1.02 1.02.0.00.0.00.01.0000 02 2.02 0026 5 2	**BELANJA MODAL**	**2.613.240,00**	**2.050.000,00**	**(563.240,00)**	**78,45**	
1.02 1.02.0.00.0.00.01.0000 02 2.02 0026 5 2 02	Belanja Modal Peralatan dan Mesin	2.613.240,00	2.050.000,00	(563.240,00)	78,45	
1.02 1.02.0.00.0.00.01.0000 02 2.02 0028 5	**Pengambilan dan Pengiriman Spesimen Penyakit Potensial KLB ke Laboratorium Rujukan/Nasional**	**279.275.000,00**	**241.792.500,00**	**(37.482.500,00)**	**86,58**	
1.02 1.02.0.00.0.00.01.0000 02 2.02 0028 5 1	**BELANJA OPERASI**	**279.275.000,00**	**241.792.500,00**	**(37.482.500,00)**	**86,58**	
1.02 1.02.0.00.0.00.01.0000 02 2.02 0028 5 1 02	Belanja Barang dan Jasa	279.275.000,00	241.792.500,00	(37.482.500,00)	86,58	
1.02 1.02.0.00.0.00.01.0000 02 2.02 0029 5	**Penyelenggaraan Kabupaten/Kota Sehat**	**199.810.300,00**	**193.601.724,00**	**(6.208.576,00)**	**96,89**	
1.02 1.02.0.00.0.00.01.0000 02 2.02 0029 5 1	**BELANJA OPERASI**	**199.810.300,00**	**193.601.724,00**	**(6.208.576,00)**	**96,89**	
1.02 1.02.0.00.0.00.01.0000 02 2.02 0029 5 1 02	Belanja Barang dan Jasa	99.810.300,00	93.601.724,00	(6.208.576,00)	93,78	
1.02 1.02.0.00.0.00.01.0000 02 2.02 0029 5 1 05	Belanja Hibah	100.000.000,00	100.000.000,00	0,00	100,00	
1.02 1.02.0.00.0.00.01.0000 02 2.02 0033 5	**Operasional Pelayanan Puskesmas**	**9.657.385.816,00**	**9.437.288.404,83**	**(220.097.411,17)**	**97,72**	
1.02 1.02.0.00.0.00.01.0000 02 2.02 0033 5 1	**BELANJA OPERASI**	**9.091.882.371,00**	**8.882.277.776,83**	**(209.604.594,17)**	**97,69**	
1.02 1.02.0.00.0.00.01.0000 02 2.02 0033 5 1 02	Belanja Barang dan Jasa	9.091.882.371,00	8.882.277.776,83	(209.604.594,17)	97,69	
1.02 1.02.0.00.0.00.01.0000 02 2.02 0033 5 2	**BELANJA MODAL**	**565.503.445,00**	**555.010.628,00**	**(10.492.817,00)**	**98,14**	
1.02 1.02.0.00.0.00.01.0000 02 2.02 0033 5 2 02	Belanja Modal Peralatan dan Mesin	547.083.585,00	536.927.926,00	(10.155.659,00)	98,14	
1.02 1.02.0.00.0.00.01.0000 02 2.02 0033 5 2 03	Belanja Modal Gedung dan Bangunan	18.419.860,00	18.082.702,00	(337.158,00)	98,17	
1.02 1.02.0.00.0.00.01.0000 02 2.02 0034 5	**Operasional Pelayanan Fasilitas Kesehatan Lainnya**	**492.706.180,00**	**446.512.143,00**	**(46.194.037,00)**	**90,62**	
1.02 1.02.0.00.0.00.01.0000 02 2.02 0034 5 1	**BELANJA OPERASI**	**489.706.180,00**	**443.512.143,00**	**(46.194.037,00)**	**90,57**	
1.02 1.02.0.00.0.00.01.0000 02 2.02 0034 5 1 02	Belanja Barang dan Jasa	489.706.180,00	443.512.143,00	(46.194.037,00)	90,57	
1.02 1.02.0.00.0.00.01.0000 02 2.02 0034 5 2	**BELANJA MODAL**	**3.000.000,00**	**3.000.000,00**	**0,00**	**100,00**	

Kode Rekening	Uraian	Jumlah (Rp)		Bertambah / (Berkurang)		Dasar Hukum
		Anggaran Setelah Perubahan	Realisasi	(Rp)	%	
1	2	3	4	5 = 4 - 3	6	7
1.02 1.02.0.00.0.00.01.0000 02 2.02 0034 5 2 02	Belanja Modal Peralatan dan Mesin	3.000.000,00	3.000.000,00	0,00	100,00	
1.02 1.02.0.00.0.00.01.0000 02 2.02 0035 5	**Pelaksanaan Akreditasi Fasilitas Kesehatan di Kabupaten/Kota**	**429.542.715,00**	**381.922.088,00**	**(47.620.627,00)**	**88,91**	
1.02 1.02.0.00.0.00.01.0000 02 2.02 0035 5 1	**BELANJA OPERASI**	**429.542.715,00**	**381.922.088,00**	**(47.620.627,00)**	**88,91**	
1.02 1.02.0.00.0.00.01.0000 02 2.02 0035 5 1 02	Belanja Barang dan Jasa	429.542.715,00	381.922.088,00	(47.620.627,00)	88,91	
1.02 1.02.0.00.0.00.01.0000 02 2.02 0036 5	**Investigasi Awal Kejadian Tidak Diharapkan (Kejadian Ikutan Pasca Imunisasi dan Pemberian Obat Massal)**	**38.392.500,00**	**38.381.300,00**	**(11.200,00)**	**99,97**	
1.02 1.02.0.00.0.00.01.0000 02 2.02 0036 5 1	**BELANJA OPERASI**	**38.392.500,00**	**38.381.300,00**	**(11.200,00)**	**99,97**	
1.02 1.02.0.00.0.00.01.0000 02 2.02 0036 5 1 02	Belanja Barang dan Jasa	38.392.500,00	38.381.300,00	(11.200,00)	99,97	
1.02 1.02.0.00.0.00.01.0000 02 2.02 0037 5	**Pelaksanaan Kewaspadaan Dini dan Respon Wabah**	**19.486.556,00**	**19.486.400,00**	**(156,00)**	**100,00**	
1.02 1.02.0.00.0.00.01.0000 02 2.02 0037 5 1	**BELANJA OPERASI**	**19.486.556,00**	**19.486.400,00**	**(156,00)**	**100,00**	
1.02 1.02.0.00.0.00.01.0000 02 2.02 0037 5 1 02	Belanja Barang dan Jasa	19.486.556,00	19.486.400,00	(156,00)	100,00	
1.02 1.02.0.00.0.00.01.0000 02 2.02 0038 5	**Penyediaan dan Pengelolaan Sistem Penanganan Gawat Darurat Terpadu (SPGDT)**	**129.068.900,00**	**112.120.650,00**	**(16.948.250,00)**	**86,87**	
1.02 1.02.0.00.0.00.01.0000 02 2.02 0038 5 1	**BELANJA OPERASI**	**129.068.900,00**	**112.120.650,00**	**(16.948.250,00)**	**86,87**	
1.02 1.02.0.00.0.00.01.0000 02 2.02 0038 5 1 02	Belanja Barang dan Jasa	129.068.900,00	112.120.650,00	(16.948.250,00)	86,87	
1.02 1.02.0.00.0.00.01.0000 02 2.02 0042 5	**Pengelolaan pelayanan kesehatan Malaria**	**5.616.000,00**	**5.616.000,00**	**0,00**	**100,00**	
1.02 1.02.0.00.0.00.01.0000 02 2.02 0042 5 1	**BELANJA OPERASI**	**5.616.000,00**	**5.616.000,00**	**0,00**	**100,00**	
1.02 1.02.0.00.0.00.01.0000 02 2.02 0042 5 1 02	Belanja Barang dan Jasa	5.616.000,00	5.616.000,00	0,00	100,00	
1.02 1.02.0.00.0.00.01.0000 02 2.02 0046 5	**Pengelolaan upaya kesehatan Ibu dan Anak**	**76.274.000,00**	**74.670.793,00**	**(1.603.207,00)**	**97,90**	
1.02 1.02.0.00.0.00.01.0000 02 2.02 0046 5 1	**BELANJA OPERASI**	**76.274.000,00**	**74.670.793,00**	**(1.603.207,00)**	**97,90**	
1.02 1.02.0.00.0.00.01.0000 02 2.02 0046 5 1 02	Belanja Barang dan Jasa	76.274.000,00	74.670.793,00	(1.603.207,00)	97,90	
1.02 1.02.0.00.0.00.01.0000 02 2.03 5	**Penyelenggaraan Sistem Informasi Kesehatan Secara Terintegrasi**	**290.500.000,00**	**286.345.000,00**	**(4.155.000,00)**	**98,57**	
1.02 1.02.0.00.0.00.01.0000 02 2.03 0002 5	**Pengelolaan Sistem Informasi Kesehatan**	**290.500.000,00**	**286.345.000,00**	**(4.155.000,00)**	**98,57**	
1.02 1.02.0.00.0.00.01.0000 02 2.03 0002 5 1	**BELANJA OPERASI**	**95.500.000,00**	**94.588.000,00**	**(912.000,00)**	**99,05**	
1.02 1.02.0.00.0.00.01.0000 02 2.03 0002 5 1 02	Belanja Barang dan Jasa	95.500.000,00	94.588.000,00	(912.000,00)	99,05	

Kode Rekening								Uraian	Jumlah (Rp)		Bertambah / (Berkurang)		Dasar Hukum
									Anggaran Setelah Perubahan	Realisasi	(Rp)	%	
1								2	3	4	5 = 4 - 3	6	7
1.02	**1.02.0.00.0.00.01.0000**	**02**	**2.03**	**0002**	**5**	**2**		**BELANJA MODAL**	**195.000.000,00**	**191.757.000,00**	**(3.243.000,00)**	**98,34**	
1.02	1.02.0.00.0.00.01.0000	02	2.03	0002	5	2	06	Belanja Modal Aset Lainnya	195.000.000,00	191.757.000,00	(3.243.000,00)	98,34	
1.02	**1.02.0.00.0.00.01.0000**	**02**	**2.04**		**5**			**Penerbitan Izin Rumah Sakit Kelas C, D dan Fasilitas Pelayanan Kesehatan Tingkat Daerah Kabupaten/Kota**	**121.018.530,00**	**117.523.256,00**	**(3.495.274,00)**	**97,11**	
1.02	**1.02.0.00.0.00.01.0000**	**02**	**2.04**	**0003**	**5**			**Peningkatan Mutu Pelayanan Fasilitas Kesehatan**	**8.124.530,00**	**5.085.000,00**	**(3.039.530,00)**	**62,59**	
1.02	**1.02.0.00.0.00.01.0000**	**02**	**2.04**	**0003**	**5**	**1**		**BELANJA OPERASI**	**8.124.530,00**	**5.085.000,00**	**(3.039.530,00)**	**62,59**	
1.02	1.02.0.00.0.00.01.0000	02	2.04	0003	5	1	02	Belanja Barang dan Jasa	8.124.530,00	5.085.000,00	(3.039.530,00)	62,59	
1.02	**1.02.0.00.0.00.01.0000**	**02**	**2.04**	**0004**	**5**			**Penyiapan Perumusan dan Pelaksanaan Pelayanan Kesehatan Rujukan**	**112.894.000,00**	**112.438.256,00**	**(455.744,00)**	**99,60**	
1.02	**1.02.0.00.0.00.01.0000**	**02**	**2.04**	**0004**	**5**	**1**		**BELANJA OPERASI**	**112.894.000,00**	**112.438.256,00**	**(455.744,00)**	**99,60**	
1.02	1.02.0.00.0.00.01.0000	02	2.04	0004	5	1	02	Belanja Barang dan Jasa	112.894.000,00	112.438.256,00	(455.744,00)	99,60	
1.02	**1.02.0.00.0.00.01.0000**	**03**	**00**	**00**	**5**			**PROGRAM PENINGKATAN KAPASITAS SUMBER DAYA MANUSIA KESEHATAN**	**711.361.400,00**	**684.566.914,00**	**(26.794.486,00)**	**96,23**	
1.02	**1.02.0.00.0.00.01.0000**	**03**	**2.01**		**5**			**Pemberian Izin Praktik Tenaga Kesehatan di Wilayah Kabupaten/Kota**	**24.004.200,00**	**21.240.998,00**	**(2.763.202,00)**	**88,49**	
1.02	**1.02.0.00.0.00.01.0000**	**03**	**2.01**	**0001**	**5**			**Pengendalian Perizinan Praktik Tenaga Kesehatan**	**24.004.200,00**	**21.240.998,00**	**(2.763.202,00)**	**88,49**	
1.02	**1.02.0.00.0.00.01.0000**	**03**	**2.01**	**0001**	**5**	**1**		**BELANJA OPERASI**	**24.004.200,00**	**21.240.998,00**	**(2.763.202,00)**	**88,49**	
1.02	1.02.0.00.0.00.01.0000	03	2.01	0001	5	1	02	Belanja Barang dan Jasa	24.004.200,00	21.240.998,00	(2.763.202,00)	88,49	
1.02	**1.02.0.00.0.00.01.0000**	**03**	**2.02**		**5**			**Perencanaan Kebutuhan dan Pendayagunaan Sumber Daya Manusia Kesehatan untuk UKP dan UKM di Wilayah Kabupaten/Kota**	**130.454.200,00**	**124.605.230,00**	**(5.848.970,00)**	**95,52**	
1.02	**1.02.0.00.0.00.01.0000**	**03**	**2.02**	**0002**	**5**			**Pemenuhan Kebutuhan Sumber Daya Manusia Kesehatan Sesuai Standar**	**21.629.000,00**	**20.520.000,00**	**(1.109.000,00)**	**94,87**	
1.02	**1.02.0.00.0.00.01.0000**	**03**	**2.02**	**0002**	**5**	**1**		**BELANJA OPERASI**	**21.629.000,00**	**20.520.000,00**	**(1.109.000,00)**	**94,87**	
1.02	1.02.0.00.0.00.01.0000	03	2.02	0002	5	1	02	Belanja Barang dan Jasa	21.629.000,00	20.520.000,00	(1.109.000,00)	94,87	
1.02	**1.02.0.00.0.00.01.0000**	**03**	**2.02**	**0003**	**5**			**Pembinaan dan Pengawasan Sumber Daya Manusia Kesehatan**	**108.825.200,00**	**104.085.230,00**	**(4.739.970,00)**	**95,64**	
1.02	**1.02.0.00.0.00.01.0000**	**03**	**2.02**	**0003**	**5**	**1**		**BELANJA OPERASI**	**108.825.200,00**	**104.085.230,00**	**(4.739.970,00)**	**95,64**	
1.02	1.02.0.00.0.00.01.0000	03	2.02	0003	5	1	02	Belanja Barang dan Jasa	108.825.200,00	104.085.230,00	(4.739.970,00)	95,64	
1.02	**1.02.0.00.0.00.01.0000**	**03**	**2.03**		**5**			**Pengembangan Mutu dan Peningkatan Kompetensi Teknis Sumber Daya Manusia Kesehatan Tingkat Daerah Kabupaten/Kota**	**556.903.000,00**	**538.720.686,00**	**(18.182.314,00)**	**96,74**	

Kode Rekening	Uraian	Jumlah (Rp)		Bertambah / (Berkurang)		Dasar Hukum
		Anggaran Setelah Perubahan	Realisasi	(Rp)	%	
1	2	3	4	5 = 4 - 3	6	7
1.02 1.02.0.00.0.00.01.0000 03 2.03 000 1 5	**Pengembangan Mutu dan Peningkatan Kompetensi Teknis Sumber Daya Manusia Kesehatan Tingkat Daerah Kabupaten/Kota**	**556.903.000,00**	**538.720.686,00**	**(18.182.314,00)**	**96,74**	
1.02 1.02.0.00.0.00.01.0000 03 2.03 000 1 5 1	**BELANJA OPERASI**	**556.903.000,00**	**538.720.686,00**	**(18.182.314,00)**	**96,74**	
1.02 1.02.0.00.0.00.01.0000 03 2.03 000 1 5 1 02	Belanja Barang dan Jasa	556.903.000,00	538.720.686,00	(18.182.314,00)	96,74	
1.02 1.02.0.00.0.00.01.0000 04 00 00 5	**PROGRAM SEDIAAN FARMASI, ALAT KESEHATAN DAN MAKANAN MINUMAN**	**319.434.225,00**	**311.787.144,00**	**(7.647.081,00)**	**97,61**	
1.02 1.02.0.00.0.00.01.0000 04 2.01 5	**Pemberian Izin Apotek, Toko Obat, Toko Alat Kesehatan dan Optikal, Usaha Mikro Obat Tradisional (UMOT)**	**56.552.700,00**	**55.967.164,00**	**(585.536,00)**	**98,96**	
1.02 1.02.0.00.0.00.01.0000 04 2.01 000 1 5	**Pengendalian dan Pengawasan serta Tindak Lanjut Pengawasan Perizinan Apotek, Toko Obat, Toko Alat Kesehatan, dan Optikal, Usaha Mikro Obat Tradisional (UMOT)**	**56.552.700,00**	**55.967.164,00**	**(585.536,00)**	**98,96**	
1.02 1.02.0.00.0.00.01.0000 04 2.01 000 1 5 1	**BELANJA OPERASI**	**56.552.700,00**	**55.967.164,00**	**(585.536,00)**	**98,96**	
1.02 1.02.0.00.0.00.01.0000 04 2.01 000 1 5 1 02	Belanja Barang dan Jasa	56.552.700,00	55.967.164,00	(585.536,00)	98,96	
1.02 1.02.0.00.0.00.01.0000 04 2.02 5	**Pemberian Sertifikat Produksi untuk Sarana Produksi Alat Kesehatan Kelas 1 tertentu dan Perbekalan Kesehatan Rumah Tangga Kelas 1 Tertentu Perusahaan Rumah Tangga**	**4.500.000,00**	**4.500.000,00**	**0,00**	**100,00**	
1.02 1.02.0.00.0.00.01.0000 04 2.02 000 1 5	**Pengendalian dan Pengawasan serta Tindak Lanjut Pengawasan Sertifikat Produksi Alat Kesehatan Kelas 1 Tertentu dan PKRT Kelas 1 Tertentu Perusahaan Rumah Tangga**	**4.500.000,00**	**4.500.000,00**	**0,00**	**100,00**	
1.02 1.02.0.00.0.00.01.0000 04 2.02 000 1 5 1	**BELANJA OPERASI**	**4.500.000,00**	**4.500.000,00**	**0,00**	**100,00**	
1.02 1.02.0.00.0.00.01.0000 04 2.02 000 1 5 1 02	Belanja Barang dan Jasa	4.500.000,00	4.500.000,00	0,00	100,00	
1.02 1.02.0.00.0.00.01.0000 04 2.03 5	**Penerbitan Sertifikat Produksi Pangan Industri Rumah Tangga dan Nomor P-IRT sebagai Izin Produksi, untuk Produk Makanan Minuman Tertentu yang Dapat Diproduksi oleh Industri Rumah Tangga**	**177.524.000,00**	**171.774.980,00**	**(5.749.020,00)**	**96,76**	
1.02 1.02.0.00.0.00.01.0000 04 2.03 000 1 5	**Pengendalian dan Pengawasan serta Tindak Lanjut Pengawasan Sertifikat Produksi Pangan Industri Rumah Tangga dan Nomor P-IRT sebagai Izin Produksi, untuk Produk Makanan Minuman Tertentu yang Dapat Diproduksi oleh Industri Rumah Tangga**	**177.524.000,00**	**171.774.980,00**	**(5.749.020,00)**	**96,76**	
1.02 1.02.0.00.0.00.01.0000 04 2.03 000 1 5 1	**BELANJA OPERASI**	**177.524.000,00**	**171.774.980,00**	**(5.749.020,00)**	**96,76**	
1.02 1.02.0.00.0.00.01.0000 04 2.03 000 1 5 1 02	Belanja Barang dan Jasa	177.524.000,00	171.774.980,00	(5.749.020,00)	96,76	

Kode Rekening	Uraian	Jumlah (Rp)		Bertambah / (Berkurang)		Dasar Hukum
		Anggaran Setelah Perubahan	Realisasi	(Rp)	%	
1	2	3	4	5 = 4 - 3	6	7
1.02 1.02.0.00.0.00.01.0000 04 2.04 5	**Penerbitan Sertifikat Laik Higiene Sanitasi Tempat Pengelolaan Makanan (TPM) antara lain Jasa Boga, Rumah Makan/Restoran dan Depot Air Minum (DAM)**	**40.970.400,00**	**40.720.000,00**	**(250.400,00)**	**99,39**	
1.02 1.02.0.00.0.00.01.0000 04 2.04 000 1 5	**Pengendalian dan Pengawasan serta Tindak Lanjut Pengawasan Penerbitan Sertifikat Laik Higiene Sanitasi Tempat Pengelolaan Makanan (TPM) antara lain Jasa Boga, Rumah Makan/Restoran dan Depot Air Minum (DAM)**	**40.970.400,00**	**40.720.000,00**	**(250.400,00)**	**99,39**	
1.02 1.02.0.00.0.00.01.0000 04 2.04 000 1 5 1	**BELANJA OPERASI**	**40.970.400,00**	**40.720.000,00**	**(250.400,00)**	**99,39**	
1.02 1.02.0.00.0.00.01.0000 04 2.04 000 1 5 1 02	Belanja Barang dan Jasa	40.970.400,00	40.720.000,00	(250.400,00)	99,39	
1.02 1.02.0.00.0.00.01.0000 04 2.05 5	**Penerbitan Stiker Pembinaan pada Makanan Jajanan dan Sentra Makanan Jajanan**	**19.148.950,00**	**19.148.500,00**	**(450,00)**	**100,00**	
1.02 1.02.0.00.0.00.01.0000 04 2.05 000 1 5	**Pengendalian dan Pengawasan serta Tindak Lanjut Penerbitan Stiker Pembinaan pada Makanan Jajanan dan Sentra Makanan Jajanan**	**19.148.950,00**	**19.148.500,00**	**(450,00)**	**100,00**	
1.02 1.02.0.00.0.00.01.0000 04 2.05 000 1 5 1	**BELANJA OPERASI**	**19.148.950,00**	**19.148.500,00**	**(450,00)**	**100,00**	
1.02 1.02.0.00.0.00.01.0000 04 2.05 000 1 5 1 02	Belanja Barang dan Jasa	19.148.950,00	19.148.500,00	(450,00)	100,00	
1.02 1.02.0.00.0.00.01.0000 04 2.06 5	**Pemeriksaan dan Tindak Lanjut Hasil Pemeriksaan Post Market pada Produksi dan Produk Makanan Minuman Industri Rumah Tangga**	**20.738.175,00**	**19.676.500,00**	**(1.061.675,00)**	**94,88**	
1.02 1.02.0.00.0.00.01.0000 04 2.06 000 1 5	**Pemeriksaan Post Market pada Produk Makanan-Minuman Industri Rumah Tangga yang Beredar dan Pengawasan serta Tindak Lanjut Pengawasan**	**20.738.175,00**	**19.676.500,00**	**(1.061.675,00)**	**94,88**	
1.02 1.02.0.00.0.00.01.0000 04 2.06 000 1 5 1	**BELANJA OPERASI**	**20.738.175,00**	**19.676.500,00**	**(1.061.675,00)**	**94,88**	
1.02 1.02.0.00.0.00.01.0000 04 2.06 000 1 5 1 02	Belanja Barang dan Jasa	20.738.175,00	19.676.500,00	(1.061.675,00)	94,88	
1.02 1.02.0.00.0.00.01.0000 05 00 00 5	**PROGRAM PEMBERDAYAAN MASYARAKAT BIDANG KESEHATAN**	**2.751.161.400,00**	**2.636.780.905,00**	**(114.380.495,00)**	**95,84**	
1.02 1.02.0.00.0.00.01.0000 05 2.01 5	**Advokasi, Pemberdayaan, Kemitraan, Peningkatan Peran serta Masyarakat dan Lintas Sektor Tingkat Daerah Kabupaten/Kota**	**2.458.105.600,00**	**2.345.290.905,00**	**(112.814.695,00)**	**95,41**	
1.02 1.02.0.00.0.00.01.0000 05 2.01 000 1 5	**Peningkatan Upaya Promosi Kesehatan, Advokasi, Kemitraan dan Pemberdayaan Masyarakat**	**2.458.105.600,00**	**2.345.290.905,00**	**(112.814.695,00)**	**95,41**	
1.02 1.02.0.00.0.00.01.0000 05 2.01 000 1 5 1	**BELANJA OPERASI**	**2.458.105.600,00**	**2.345.290.905,00**	**(112.814.695,00)**	**95,41**	
1.02 1.02.0.00.0.00.01.0000 05 2.01 000 1 5 1 02	Belanja Barang dan Jasa	2.458.105.600,00	2.345.290.905,00	(112.814.695,00)	95,41	
1.02 1.02.0.00.0.00.01.0000 05 2.03 5	**Pengembangan dan Pelaksanaan Upaya Kesehatan Bersumber Daya Masyarakat (UKBM) Tingkat Daerah Kabupaten/Kota**	**293.055.800,00**	**291.490.000,00**	**(1.565.800,00)**	**99,47**	

Kode Rekening	Uraian	Jumlah (Rp)		Bertambah / (Berkurang)		Dasar Hukum
		Anggaran Setelah Perubahan	Realisasi	(Rp)	%	
1	2	3	4	5 = 4 - 3	6	7
1.02 1.02.0.00.0.00.01.0000 05 2.03 000 5 1	**Bimbingan Teknis dan Supervisi Pengembangan dan Pelaksanaan Upaya Kesehatan Bersumber Daya Masyarakat (UKBM)**	**293.055.800,00**	**291.490.000,00**	**(1.565.800,00)**	**99,47**	
1.02 1.02.0.00.0.00.01.0000 05 2.03 000 5 1 1	**BELANJA OPERASI**	**293.055.800,00**	**291.490.000,00**	**(1.565.800,00)**	**99,47**	
1.02 1.02.0.00.0.00.01.0000 05 2.03 000 5 1 1 02	Belanja Barang dan Jasa	293.055.800,00	291.490.000,00	(1.565.800,00)	99,47	
	JUMLAH BELANJA	**134.527.380.735,00**	**131.599.450.498,83**	**2.927.930.236,17**	**97,82**	
	SURPLUS / DEFISIT	**(133.513.184.735,00)**	**(130.202.627.898,83)**	**(3.310.556.836,17)**	**97,52**	

URUSAN PEMERINTAHAN : 1.02 **URUSAN PEMERINTAHAN BIDANG KESEHATAN**

ORGANISASI : 1.02.0.00.0.00.01.0001 **UPTD Puskesmas Kecamatan Kepanjenkidul**

Kode Rekening	Uraian	Jumlah (Rp)		Bertambah / (Berkurang)		Dasar Hukum
		Anggaran Setelah Perubahan	Realisasi	(Rp)	%	
1	2	3	4	5 = 4 - 3	6	7
1.02 1.02.0.00.0.00.01.0001 00 00 00 4	**PENDAPATAN DAERAH**	**0,00**	**22.416,00**	**22.416,00**	**0,00**	
1.02 1.02.0.00.0.00.01.0001 00 00 00 4 1	**PENDAPATAN ASLI DAERAH (PAD)**	**0,00**	**22.416,00**	**22.416,00**	**0,00**	
1.02 1.02.0.00.0.00.01.0001 00 00 00 4 1 04	Lain-lain PAD yang Sah	0,00	22.416,00	22.416,00	0,00	
	JUMLAH PENDAPATAN	**0,00**	**22.416,00**	**(22.416,00)**	**0,00**	
1.02 1.02.0.00.0.00.01.0001 00 00 00 5	**BELANJA DAERAH**	**2.001.908.256,00**	**1.928.020.873,00**	**(73.887.383,00)**	**96,31**	
1.02 1.02.0.00.0.00.01.0001 00 00 00 5	**URUSAN PEMERINTAHAN BIDANG KESEHATAN**	**2.001.908.256,00**	**1.928.020.873,00**	**(73.887.383,00)**	**96,31**	
1.02 1.02.0.00.0.00.01.0001 02 00 00 5	**PROGRAM PEMENUHAN UPAYA KESEHATAN PERORANGAN DAN UPAYA KESEHATAN MASYARAKAT**	**1.990.769.856,00**	**1.916.932.873,00**	**(73.836.983,00)**	**96,29**	
1.02 1.02.0.00.0.00.01.0001 02 2.01 5	**Penyediaan Fasilitas Pelayanan Kesehatan untuk UKM dan UKP Kewenangan Daerah Kabupaten/Kota**	**503.512.200,00**	**498.160.063,00**	**(5.352.137,00)**	**98,94**	
1.02 1.02.0.00.0.00.01.0001 02 2.01 0014 5	**Pengadaan Alat Kesehatan/Alat Penunjang Medik Fasilitas Pelayanan Kesehatan**	**152.145.200,00**	**149.075.220,00**	**(3.069.980,00)**	**97,98**	
1.02 1.02.0.00.0.00.01.0001 02 2.01 0014 5 1	**BELANJA OPERASI**	**13.921.600,00**	**12.687.300,00**	**(1.234.300,00)**	**91,13**	
1.02 1.02.0.00.0.00.01.0001 02 2.01 0014 5 1 02	Belanja Barang dan Jasa	13.921.600,00	12.687.300,00	(1.234.300,00)	91,13	
1.02 1.02.0.00.0.00.01.0001 02 2.01 0014 5 2	**BELANJA MODAL**	**138.223.600,00**	**136.387.920,00**	**(1.835.680,00)**	**98,67**	
1.02 1.02.0.00.0.00.01.0001 02 2.01 0014 5 2 02	Belanja Modal Peralatan dan Mesin	138.223.600,00	136.387.920,00	(1.835.680,00)	98,67	
1.02 1.02.0.00.0.00.01.0001 02 2.01 0020 5	**Pemeliharaan Rutin dan Berkala Alat Kesehatan/Alat Penunjang Medik Fasilitas Pelayanan Kesehatan**	**22.200.000,00**	**22.200.000,00**	**0,00**	**100,00**	
1.02 1.02.0.00.0.00.01.0001 02 2.01 0020 5 1	**BELANJA OPERASI**	**22.200.000,00**	**22.200.000,00**	**0,00**	**100,00**	
1.02 1.02.0.00.0.00.01.0001 02 2.01 0020 5 1 02	Belanja Barang dan Jasa	22.200.000,00	22.200.000,00	0,00	100,00	
1.02 1.02.0.00.0.00.01.0001 02 2.01 0023 5	**Pengadaan Obat, Bahan Habis Pakai, Bahan Medis Habis Pakai,, Vaksin, Makanan dan Minuman di Fasilitas Kesehatan**	**323.044.000,00**	**320.837.563,00**	**(2.206.437,00)**	**99,32**	
1.02 1.02.0.00.0.00.01.0001 02 2.01 0023 5 1	**BELANJA OPERASI**	**323.044.000,00**	**320.837.563,00**	**(2.206.437,00)**	**99,32**	
1.02 1.02.0.00.0.00.01.0001 02 2.01 0023 5 1 02	Belanja Barang dan Jasa	323.044.000,00	320.837.563,00	(2.206.437,00)	99,32	

Kode Rekening	Uraian	Jumlah (Rp)		Bertambah / (Berkurang)		Dasar Hukum
		Anggaran Setelah Perubahan	Realisasi	(Rp)	%	
1	2	3	4	5 = 4 - 3	6	7
1.02 1.02.0.00.0.00.01.0001 02 2.01 002 4 5	**Pengelolaan Pelayanan Kesehatan Dasar Melalui Pendekatan Keluarga**	**6.123.000,00**	**6.047.280,00**	**(75.720,00)**	**98,76**	
1.02 1.02.0.00.0.00.01.0001 02 2.01 002 4 5 1	**BELANJA OPERASI**	**6.123.000,00**	**6.047.280,00**	**(75.720,00)**	**98,76**	
1.02 1.02.0.00.0.00.01.0001 02 2.01 002 4 5 1 02	Belanja Barang dan Jasa	6.123.000,00	6.047.280,00	(75.720,00)	98,76	
1.02 1.02.0.00.0.00.01.0001 02 2.02 5	**Penyediaan Layanan Kesehatan untuk UKM dan UKP Rujukan Tingkat Daerah Kabupaten/Kota**	**1.487.257.656,00**	**1.418.772.810,00**	**(68.484.846,00)**	**95,40**	
1.02 1.02.0.00.0.00.01.0001 02 2.02 000 1 5	**Pengelolaan Pelayanan Kesehatan Ibu Hamil**	**27.675.600,00**	**27.179.300,00**	**(496.300,00)**	**98,21**	
1.02 1.02.0.00.0.00.01.0001 02 2.02 000 1 5 1	**BELANJA OPERASI**	**27.675.600,00**	**27.179.300,00**	**(496.300,00)**	**98,21**	
1.02 1.02.0.00.0.00.01.0001 02 2.02 000 1 5 1 02	Belanja Barang dan Jasa	27.675.600,00	27.179.300,00	(496.300,00)	98,21	
1.02 1.02.0.00.0.00.01.0001 02 2.02 000 2 5	**Pengelolaan Pelayanan Kesehatan Ibu Bersalin**	**4.550.000,00**	**4.549.500,00**	**(500,00)**	**99,99**	
1.02 1.02.0.00.0.00.01.0001 02 2.02 000 2 5 1	**BELANJA OPERASI**	**4.550.000,00**	**4.549.500,00**	**(500,00)**	**99,99**	
1.02 1.02.0.00.0.00.01.0001 02 2.02 000 2 5 1 02	Belanja Barang dan Jasa	4.550.000,00	4.549.500,00	(500,00)	99,99	
1.02 1.02.0.00.0.00.01.0001 02 2.02 000 3 5	**Pengelolaan Pelayanan Kesehatan Bayi Baru Lahir**	**600.000,00**	**595.000,00**	**(5.000,00)**	**99,17**	
1.02 1.02.0.00.0.00.01.0001 02 2.02 000 3 5 1	**BELANJA OPERASI**	**600.000,00**	**595.000,00**	**(5.000,00)**	**99,17**	
1.02 1.02.0.00.0.00.01.0001 02 2.02 000 3 5 1 02	Belanja Barang dan Jasa	600.000,00	595.000,00	(5.000,00)	99,17	
1.02 1.02.0.00.0.00.01.0001 02 2.02 000 4 5	**Pengelolaan Pelayanan Kesehatan Balita**	**1.700.000,00**	**1.700.000,00**	**0,00**	**100,00**	
1.02 1.02.0.00.0.00.01.0001 02 2.02 000 4 5 1	**BELANJA OPERASI**	**1.700.000,00**	**1.700.000,00**	**0,00**	**100,00**	
1.02 1.02.0.00.0.00.01.0001 02 2.02 000 4 5 1 02	Belanja Barang dan Jasa	1.700.000,00	1.700.000,00	0,00	100,00	
1.02 1.02.0.00.0.00.01.0001 02 2.02 000 5 5	**Pengelolaan Pelayanan Kesehatan pada Usia Pendidikan Dasar**	**12.010.000,00**	**10.213.555,00**	**(1.796.445,00)**	**85,04**	
1.02 1.02.0.00.0.00.01.0001 02 2.02 000 5 5 1	**BELANJA OPERASI**	**12.010.000,00**	**10.213.555,00**	**(1.796.445,00)**	**85,04**	
1.02 1.02.0.00.0.00.01.0001 02 2.02 000 5 5 1 02	Belanja Barang dan Jasa	12.010.000,00	10.213.555,00	(1.796.445,00)	85,04	
1.02 1.02.0.00.0.00.01.0001 02 2.02 000 6 5	**Pengelolaan Pelayanan Kesehatan pada Usia Produktif**	**906.000,00**	**733.200,00**	**(172.800,00)**	**80,93**	
1.02 1.02.0.00.0.00.01.0001 02 2.02 000 6 5 1	**BELANJA OPERASI**	**906.000,00**	**733.200,00**	**(172.800,00)**	**80,93**	
1.02 1.02.0.00.0.00.01.0001 02 2.02 000 6 5 1 02	Belanja Barang dan Jasa	906.000,00	733.200,00	(172.800,00)	80,93	
1.02 1.02.0.00.0.00.01.0001 02 2.02 000 7 5	**Pengelolaan Pelayanan Kesehatan pada Usia Lanjut**	**3.132.300,00**	**3.059.160,00**	**(73.140,00)**	**97,66**	

Kode Rekening	Uraian	Jumlah (Rp)		Bertambah / (Berkurang)		Dasar Hukum
		Anggaran Setelah Perubahan	Realisasi	(Rp)	%	
1	2	3	4	5 = 4 - 3	6	7
1.02 1.02.0.00.0.00.01.0001 02 2.02 0007 5 1	**BELANJA OPERASI**	**3.132.300,00**	**3.059.160,00**	**(73.140,00)**	**97,66**	
1.02 1.02.0.00.0.00.01.0001 02 2.02 0007 5 1 02	Belanja Barang dan Jasa	3.132.300,00	3.059.160,00	(73.140,00)	97,66	
1.02 1.02.0.00.0.00.01.0001 02 2.02 0008 5	**Pengelolaan Pelayanan Kesehatan Penderita Hipertensi**	**1.800.000,00**	**1.773.780,00**	**(26.220,00)**	**98,54**	
1.02 1.02.0.00.0.00.01.0001 02 2.02 0008 5 1	**BELANJA OPERASI**	**1.800.000,00**	**1.773.780,00**	**(26.220,00)**	**98,54**	
1.02 1.02.0.00.0.00.01.0001 02 2.02 0008 5 1 02	Belanja Barang dan Jasa	1.800.000,00	1.773.780,00	(26.220,00)	98,54	
1.02 1.02.0.00.0.00.01.0001 02 2.02 0009 5	**Pengelolaan Pelayanan Kesehatan Penderita Diabetes Melitus**	**19.000.000,00**	**18.981.000,00**	**(19.000,00)**	**99,90**	
1.02 1.02.0.00.0.00.01.0001 02 2.02 0009 5 1	**BELANJA OPERASI**	**19.000.000,00**	**18.981.000,00**	**(19.000,00)**	**99,90**	
1.02 1.02.0.00.0.00.01.0001 02 2.02 0009 5 1 02	Belanja Barang dan Jasa	19.000.000,00	18.981.000,00	(19.000,00)	99,90	
1.02 1.02.0.00.0.00.01.0001 02 2.02 0010 5	**Pengelolaan Pelayanan Kesehatan Orang dengan Gangguan Jiwa Berat**	**10.400.000,00**	**10.400.000,00**	**0,00**	**100,00**	
1.02 1.02.0.00.0.00.01.0001 02 2.02 0010 5 1	**BELANJA OPERASI**	**10.400.000,00**	**10.400.000,00**	**0,00**	**100,00**	
1.02 1.02.0.00.0.00.01.0001 02 2.02 0010 5 1 02	Belanja Barang dan Jasa	10.400.000,00	10.400.000,00	0,00	100,00	
1.02 1.02.0.00.0.00.01.0001 02 2.02 0011 5	**Pengelolaan Pelayanan Kesehatan Orang Terduga Tuberkulosis**	**32.802.000,00**	**32.216.700,00**	**(585.300,00)**	**98,22**	
1.02 1.02.0.00.0.00.01.0001 02 2.02 0011 5 1	**BELANJA OPERASI**	**32.802.000,00**	**32.216.700,00**	**(585.300,00)**	**98,22**	
1.02 1.02.0.00.0.00.01.0001 02 2.02 0011 5 1 02	Belanja Barang dan Jasa	32.802.000,00	32.216.700,00	(585.300,00)	98,22	
1.02 1.02.0.00.0.00.01.0001 02 2.02 0012 5	**Pengelolaan Pelayanan Kesehatan Orang dengan Risiko Terinfeksi HIV**	**1.400.000,00**	**1.400.000,00**	**0,00**	**100,00**	
1.02 1.02.0.00.0.00.01.0001 02 2.02 0012 5 1	**BELANJA OPERASI**	**1.400.000,00**	**1.400.000,00**	**0,00**	**100,00**	
1.02 1.02.0.00.0.00.01.0001 02 2.02 0012 5 1 02	Belanja Barang dan Jasa	1.400.000,00	1.400.000,00	0,00	100,00	
1.02 1.02.0.00.0.00.01.0001 02 2.02 0015 5	**Pengelolaan Pelayanan Kesehatan Gizi Masyarakat**	**302.043.200,00**	**280.173.092,00**	**(21.870.108,00)**	**92,76**	
1.02 1.02.0.00.0.00.01.0001 02 2.02 0015 5 1	**BELANJA OPERASI**	**302.043.200,00**	**280.173.092,00**	**(21.870.108,00)**	**92,76**	
1.02 1.02.0.00.0.00.01.0001 02 2.02 0015 5 1 02	Belanja Barang dan Jasa	302.043.200,00	280.173.092,00	(21.870.108,00)	92,76	
1.02 1.02.0.00.0.00.01.0001 02 2.02 0016 5	**Pengelolaan Pelayanan Kesehatan Kerja dan Olahraga**	**9.400.000,00**	**9.400.000,00**	**0,00**	**100,00**	
1.02 1.02.0.00.0.00.01.0001 02 2.02 0016 5 1	**BELANJA OPERASI**	**9.400.000,00**	**9.400.000,00**	**0,00**	**100,00**	
1.02 1.02.0.00.0.00.01.0001 02 2.02 0016 5 1 02	Belanja Barang dan Jasa	9.400.000,00	9.400.000,00	0,00	100,00	

Kode Rekening	Uraian	Jumlah (Rp)		Bertambah / (Berkurang)		Dasar Hukum
		Anggaran Setelah Perubahan	Realisasi	(Rp)	%	
1	2	3	4	5 = 4 - 3	6	7
1.02 1.02.0.00.0.00.01.0001 02 2.02 001 5 7	**Pengelolaan Pelayanan Kesehatan Lingkungan**	**43.849.000,00**	**41.152.044,00**	**(2.696.956,00)**	**93,85**	
1.02 1.02.0.00.0.00.01.0001 02 2.02 001 5 7 1	**BELANJA OPERASI**	**43.849.000,00**	**41.152.044,00**	**(2.696.956,00)**	**93,85**	
1.02 1.02.0.00.0.00.01.0001 02 2.02 001 5 7 1 02	Belanja Barang dan Jasa	43.849.000,00	41.152.044,00	(2.696.956,00)	93,85	
1.02 1.02.0.00.0.00.01.0001 02 2.02 001 5 8	**Pengelolaan Pelayanan Promosi Kesehatan**	**19.628.000,00**	**18.689.500,00**	**(938.500,00)**	**95,22**	
1.02 1.02.0.00.0.00.01.0001 02 2.02 001 5 8 1	**BELANJA OPERASI**	**19.628.000,00**	**18.689.500,00**	**(938.500,00)**	**95,22**	
1.02 1.02.0.00.0.00.01.0001 02 2.02 001 5 8 1 02	Belanja Barang dan Jasa	19.628.000,00	18.689.500,00	(938.500,00)	95,22	
1.02 1.02.0.00.0.00.01.0001 02 2.02 002 5 0	**Pengelolaan Surveilans Kesehatan**	**50.411.000,00**	**48.504.600,00**	**(1.906.400,00)**	**96,22**	
1.02 1.02.0.00.0.00.01.0001 02 2.02 002 5 0 1	**BELANJA OPERASI**	**50.411.000,00**	**48.504.600,00**	**(1.906.400,00)**	**96,22**	
1.02 1.02.0.00.0.00.01.0001 02 2.02 002 5 0 1 02	Belanja Barang dan Jasa	50.411.000,00	48.504.600,00	(1.906.400,00)	96,22	
1.02 1.02.0.00.0.00.01.0001 02 2.02 002 5 1	**Pengelolaan Pelayanan Kesehatan Orang dengan Masalah Kesehatan Jiwa (ODMK)**	**845.600,00**	**686.100,00**	**(159.500,00)**	**81,14**	
1.02 1.02.0.00.0.00.01.0001 02 2.02 002 5 1 1	**BELANJA OPERASI**	**845.600,00**	**686.100,00**	**(159.500,00)**	**81,14**	
1.02 1.02.0.00.0.00.01.0001 02 2.02 002 5 1 1 02	Belanja Barang dan Jasa	845.600,00	686.100,00	(159.500,00)	81,14	
1.02 1.02.0.00.0.00.01.0001 02 2.02 002 5 5	**Pelayanan Kesehatan Penyakit Menular dan Tidak Menular**	**67.122.000,00**	**64.022.475,00**	**(3.099.525,00)**	**95,38**	
1.02 1.02.0.00.0.00.01.0001 02 2.02 002 5 5 1	**BELANJA OPERASI**	**67.122.000,00**	**64.022.475,00**	**(3.099.525,00)**	**95,38**	
1.02 1.02.0.00.0.00.01.0001 02 2.02 002 5 5 1 02	Belanja Barang dan Jasa	67.122.000,00	64.022.475,00	(3.099.525,00)	95,38	
1.02 1.02.0.00.0.00.01.0001 02 2.02 003 5 3	**Operasional Pelayanan Puskesmas**	**808.347.156,00**	**773.852.654,00**	**(34.494.502,00)**	**95,73**	
1.02 1.02.0.00.0.00.01.0001 02 2.02 003 5 3 1	**BELANJA OPERASI**	**808.347.156,00**	**773.852.654,00**	**(34.494.502,00)**	**95,73**	
1.02 1.02.0.00.0.00.01.0001 02 2.02 003 5 3 1 02	Belanja Barang dan Jasa	808.347.156,00	773.852.654,00	(34.494.502,00)	95,73	
1.02 1.02.0.00.0.00.01.0001 02 2.02 003 5 4	**Operasional Pelayanan Fasilitas Kesehatan Lainnya**	**12.561.000,00**	**12.550.000,00**	**(11.000,00)**	**99,91**	
1.02 1.02.0.00.0.00.01.0001 02 2.02 003 5 4 1	**BELANJA OPERASI**	**12.561.000,00**	**12.550.000,00**	**(11.000,00)**	**99,91**	
1.02 1.02.0.00.0.00.01.0001 02 2.02 003 5 4 1 02	Belanja Barang dan Jasa	12.561.000,00	12.550.000,00	(11.000,00)	99,91	
1.02 1.02.0.00.0.00.01.0001 02 2.02 004 5 4	**Pengelolaan Pelayanan Kesehatan Reproduksi**	**55.070.800,00**	**55.050.500,00**	**(20.300,00)**	**99,96**	
1.02 1.02.0.00.0.00.01.0001 02 2.02 004 5 4 1	**BELANJA OPERASI**	**55.070.800,00**	**55.050.500,00**	**(20.300,00)**	**99,96**	

Kode Rekening	Uraian	Jumlah (Rp)		Bertambah / (Berkurang)		Dasar Hukum
		Anggaran Setelah Perubahan	Realisasi	(Rp)	%	
1	2	3	4	5 = 4 - 3	6	7
1.02 1.02.0.00.0.00.01.0001 02 2.02 0044 5 1 02	Belanja Barang dan Jasa	55.070.800,00	55.050.500,00	(20.300,00)	99,96	
1.02 1.02.0.00.0.00.01.0001 02 2.02 0046 5	**Pengelolaan upaya kesehatan Ibu dan Anak**	**1.400.000,00**	**1.400.000,00**	**0,00**	**100,00**	
1.02 1.02.0.00.0.00.01.0001 02 2.02 0046 5 1	**BELANJA OPERASI**	**1.400.000,00**	**1.400.000,00**	**0,00**	**100,00**	
1.02 1.02.0.00.0.00.01.0001 02 2.02 0046 5 1 02	Belanja Barang dan Jasa	1.400.000,00	1.400.000,00	0,00	100,00	
1.02 1.02.0.00.0.00.01.0001 02 2.02 0047 5	**Pengelolaan Pelayanan Kelanjutusiaan**	**604.000,00**	**490.650,00**	**(113.350,00)**	**81,23**	
1.02 1.02.0.00.0.00.01.0001 02 2.02 0047 5 1	**BELANJA OPERASI**	**604.000,00**	**490.650,00**	**(113.350,00)**	**81,23**	
1.02 1.02.0.00.0.00.01.0001 02 2.02 0047 5 1 02	Belanja Barang dan Jasa	604.000,00	490.650,00	(113.350,00)	81,23	
1.02 1.02.0.00.0.00.01.0001 05 00 00 5	**PROGRAM PEMBERDAYAAN MASYARAKAT BIDANG KESEHATAN**	**11.138.400,00**	**11.088.000,00**	**(50.400,00)**	**99,55**	
1.02 1.02.0.00.0.00.01.0001 05 2.03 5	**Pengembangan dan Pelaksanaan Upaya Kesehatan Bersumber Daya Masyarakat (UKBM) Tingkat Daerah Kabupaten/Kota**	**11.138.400,00**	**11.088.000,00**	**(50.400,00)**	**99,55**	
1.02 1.02.0.00.0.00.01.0001 05 2.03 0001 5	**Bimbingan Teknis dan Supervisi Pengembangan dan Pelaksanaan Upaya Kesehatan Bersumber Daya Masyarakat (UKBM)**	**11.138.400,00**	**11.088.000,00**	**(50.400,00)**	**99,55**	
1.02 1.02.0.00.0.00.01.0001 05 2.03 0001 5 1	**BELANJA OPERASI**	**11.138.400,00**	**11.088.000,00**	**(50.400,00)**	**99,55**	
1.02 1.02.0.00.0.00.01.0001 05 2.03 0001 5 1 02	Belanja Barang dan Jasa	11.138.400,00	11.088.000,00	(50.400,00)	99,55	
	JUMLAH BELANJA	**2.001.908.256,00**	**1.928.020.873,00**	**73.887.383,00**	**96,31**	
	SURPLUS / DEFISIT	**(2.001.908.256,00)**	**(1.927.998.457,00)**	**(73.909.799,00)**	**96,31**	

URUSAN PEMERINTAHAN : 1.02 **URUSAN PEMERINTAHAN BIDANG KESEHATAN**

ORGANISASI : 1.02.0.00.0.00.01.0002 **UPTD Puskesmas Kecamatan Sukorejo**

Kode Rekening	Uraian	Jumlah (Rp)		Bertambah / (Berkurang)		Dasar Hukum
		Anggaran Setelah Perubahan	Realisasi	(Rp)	%	
1	2	3	4	5 = 4 - 3	6	7
1.02 1.02.0.00.0.00.01.0002 00 00 00 4	**PENDAPATAN DAERAH**	**0,00**	**15.016,00**	**15.016,00**	**0,00**	
1.02 1.02.0.00.0.00.01.0002 00 00 00 4 1	**PENDAPATAN ASLI DAERAH (PAD)**	**0,00**	**15.016,00**	**15.016,00**	**0,00**	
1.02 1.02.0.00.0.00.01.0002 00 00 00 4 1 04	Lain-lain PAD yang Sah	0,00	15.016,00	15.016,00	0,00	
	JUMLAH PENDAPATAN	**0,00**	**15.016,00**	**(15.016,00)**	**0,00**	
1.02 1.02.0.00.0.00.01.0002 00 00 00 5	**BELANJA DAERAH**	**2.001.983.912,00**	**1.875.841.850,00**	**(126.142.062,00)**	**93,70**	
1.02 1.02.0.00.0.00.01.0002 00 00 00 5	**URUSAN PEMERINTAHAN BIDANG KESEHATAN**	**2.001.983.912,00**	**1.875.841.850,00**	**(126.142.062,00)**	**93,70**	
1.02 1.02.0.00.0.00.01.0002 02 00 00 5	**PROGRAM PEMENUHAN UPAYA KESEHATAN PERORANGAN DAN UPAYA KESEHATAN MASYARAKAT**	**1.988.459.812,00**	**1.864.546.750,00**	**(123.913.062,00)**	**93,77**	
1.02 1.02.0.00.0.00.01.0002 02 2.01 5	**Penyediaan Fasilitas Pelayanan Kesehatan untuk UKM dan UKP Kewenangan Daerah Kabupaten/Kota**	**306.231.600,00**	**282.158.141,00**	**(24.073.459,00)**	**92,14**	
1.02 1.02.0.00.0.00.01.0002 02 2.01 0014 5	**Pengadaan Alat Kesehatan/Alat Penunjang Medik Fasilitas Pelayanan Kesehatan**	**21.782.150,00**	**20.141.650,00**	**(1.640.500,00)**	**92,47**	
1.02 1.02.0.00.0.00.01.0002 02 2.01 0014 5 1	**BELANJA OPERASI**	**4.712.900,00**	**4.701.330,00**	**(11.570,00)**	**99,75**	
1.02 1.02.0.00.0.00.01.0002 02 2.01 0014 5 1 02	Belanja Barang dan Jasa	4.712.900,00	4.701.330,00	(11.570,00)	99,75	
1.02 1.02.0.00.0.00.01.0002 02 2.01 0014 5 2	**BELANJA MODAL**	**17.069.250,00**	**15.440.320,00**	**(1.628.930,00)**	**90,46**	
1.02 1.02.0.00.0.00.01.0002 02 2.01 0014 5 2 02	Belanja Modal Peralatan dan Mesin	17.069.250,00	15.440.320,00	(1.628.930,00)	90,46	
1.02 1.02.0.00.0.00.01.0002 02 2.01 0020 5	**Pemeliharaan Rutin dan Berkala Alat Kesehatan/Alat Penunjang Medik Fasilitas Pelayanan Kesehatan**	**15.000.000,00**	**11.974.400,00**	**(3.025.600,00)**	**79,83**	
1.02 1.02.0.00.0.00.01.0002 02 2.01 0020 5 1	**BELANJA OPERASI**	**15.000.000,00**	**11.974.400,00**	**(3.025.600,00)**	**79,83**	
1.02 1.02.0.00.0.00.01.0002 02 2.01 0020 5 1 02	Belanja Barang dan Jasa	15.000.000,00	11.974.400,00	(3.025.600,00)	79,83	
1.02 1.02.0.00.0.00.01.0002 02 2.01 0023 5	**Pengadaan Obat, Bahan Habis Pakai, Bahan Medis Habis Pakai,, Vaksin, Makanan dan Minuman di Fasilitas Kesehatan**	**269.449.450,00**	**250.042.091,00**	**(19.407.359,00)**	**92,80**	
1.02 1.02.0.00.0.00.01.0002 02 2.01 0023 5 1	**BELANJA OPERASI**	**269.449.450,00**	**250.042.091,00**	**(19.407.359,00)**	**92,80**	
1.02 1.02.0.00.0.00.01.0002 02 2.01 0023 5 1 02	Belanja Barang dan Jasa	269.449.450,00	250.042.091,00	(19.407.359,00)	92,80	

Kode Rekening	Uraian	Jumlah (Rp)		Bertambah / (Berkurang)		Dasar Hukum
		Anggaran Setelah Perubahan	Realisasi	(Rp)	%	
1	2	3	4	5 = 4 - 3	6	7
1.02 1.02.0.00.0.00.01.0002 02 2.02 5	**Penyediaan Layanan Kesehatan untuk UKM dan UKP Rujukan Tingkat Daerah Kabupaten/Kota**	**1.682.228.212,00**	**1.582.388.609,00**	**(99.839.603,00)**	**94,07**	
1.02 1.02.0.00.0.00.01.0002 02 2.02 0001 5	**Pengelolaan Pelayanan Kesehatan Ibu Hamil**	**26.128.900,00**	**26.096.500,00**	**(32.400,00)**	**99,88**	
1.02 1.02.0.00.0.00.01.0002 02 2.02 0001 5 1	**BELANJA OPERASI**	**26.128.900,00**	**26.096.500,00**	**(32.400,00)**	**99,88**	
1.02 1.02.0.00.0.00.01.0002 02 2.02 0001 5 1 02	Belanja Barang dan Jasa	26.128.900,00	26.096.500,00	(32.400,00)	99,88	
1.02 1.02.0.00.0.00.01.0002 02 2.02 0002 5	**Pengelolaan Pelayanan Kesehatan Ibu Bersalin**	**5.000.000,00**	**4.998.200,00**	**(1.800,00)**	**99,96**	
1.02 1.02.0.00.0.00.01.0002 02 2.02 0002 5 1	**BELANJA OPERASI**	**5.000.000,00**	**4.998.200,00**	**(1.800,00)**	**99,96**	
1.02 1.02.0.00.0.00.01.0002 02 2.02 0002 5 1 02	Belanja Barang dan Jasa	5.000.000,00	4.998.200,00	(1.800,00)	99,96	
1.02 1.02.0.00.0.00.01.0002 02 2.02 0003 5	**Pengelolaan Pelayanan Kesehatan Bayi Baru Lahir**	**7.500.000,00**	**7.325.000,00**	**(175.000,00)**	**97,67**	
1.02 1.02.0.00.0.00.01.0002 02 2.02 0003 5 1	**BELANJA OPERASI**	**7.500.000,00**	**7.325.000,00**	**(175.000,00)**	**97,67**	
1.02 1.02.0.00.0.00.01.0002 02 2.02 0003 5 1 02	Belanja Barang dan Jasa	7.500.000,00	7.325.000,00	(175.000,00)	97,67	
1.02 1.02.0.00.0.00.01.0002 02 2.02 0004 5	**Pengelolaan Pelayanan Kesehatan Balita**	**7.607.600,00**	**7.607.400,00**	**(200,00)**	**100,00**	
1.02 1.02.0.00.0.00.01.0002 02 2.02 0004 5 1	**BELANJA OPERASI**	**7.607.600,00**	**7.607.400,00**	**(200,00)**	**100,00**	
1.02 1.02.0.00.0.00.01.0002 02 2.02 0004 5 1 02	Belanja Barang dan Jasa	7.607.600,00	7.607.400,00	(200,00)	100,00	
1.02 1.02.0.00.0.00.01.0002 02 2.02 0005 5	**Pengelolaan Pelayanan Kesehatan pada Usia Pendidikan Dasar**	**15.159.900,00**	**13.779.100,00**	**(1.380.800,00)**	**90,89**	
1.02 1.02.0.00.0.00.01.0002 02 2.02 0005 5 1	**BELANJA OPERASI**	**15.159.900,00**	**13.779.100,00**	**(1.380.800,00)**	**90,89**	
1.02 1.02.0.00.0.00.01.0002 02 2.02 0005 5 1 02	Belanja Barang dan Jasa	15.159.900,00	13.779.100,00	(1.380.800,00)	90,89	
1.02 1.02.0.00.0.00.01.0002 02 2.02 0006 5	**Pengelolaan Pelayanan Kesehatan pada Usia Produktif**	**5.000.000,00**	**4.974.000,00**	**(26.000,00)**	**99,48**	
1.02 1.02.0.00.0.00.01.0002 02 2.02 0006 5 1	**BELANJA OPERASI**	**5.000.000,00**	**4.974.000,00**	**(26.000,00)**	**99,48**	
1.02 1.02.0.00.0.00.01.0002 02 2.02 0006 5 1 02	Belanja Barang dan Jasa	5.000.000,00	4.974.000,00	(26.000,00)	99,48	
1.02 1.02.0.00.0.00.01.0002 02 2.02 0007 5	**Pengelolaan Pelayanan Kesehatan pada Usia Lanjut**	**22.791.700,00**	**14.338.900,00**	**(8.452.800,00)**	**62,91**	
1.02 1.02.0.00.0.00.01.0002 02 2.02 0007 5 1	**BELANJA OPERASI**	**22.791.700,00**	**14.338.900,00**	**(8.452.800,00)**	**62,91**	
1.02 1.02.0.00.0.00.01.0002 02 2.02 0007 5 1 02	Belanja Barang dan Jasa	22.791.700,00	14.338.900,00	(8.452.800,00)	62,91	
1.02 1.02.0.00.0.00.01.0002 02 2.02 0008 5	**Pengelolaan Pelayanan Kesehatan Penderita Hipertensi**	**4.230.000,00**	**3.930.000,00**	**(300.000,00)**	**92,91**	

Kode Rekening	Uraian	Jumlah (Rp)		Bertambah / (Berkurang)		Dasar Hukum
		Anggaran Setelah Perubahan	Realisasi	(Rp)	%	
1	2	3	4	5 = 4 - 3	6	7
1.02 1.02.0.00.0.00.01.0002 02 2.02 0008 5 1	**BELANJA OPERASI**	**4.230.000,00**	**3.930.000,00**	**(300.000,00)**	**92,91**	
1.02 1.02.0.00.0.00.01.0002 02 2.02 0008 5 1 02	Belanja Barang dan Jasa	4.230.000,00	3.930.000,00	(300.000,00)	92,91	
1.02 1.02.0.00.0.00.01.0002 02 2.02 0009 5	**Pengelolaan Pelayanan Kesehatan Penderita Diabetes Melitus**	**22.873.400,00**	**22.703.600,00**	**(169.800,00)**	**99,26**	
1.02 1.02.0.00.0.00.01.0002 02 2.02 0009 5 1	**BELANJA OPERASI**	**22.873.400,00**	**22.703.600,00**	**(169.800,00)**	**99,26**	
1.02 1.02.0.00.0.00.01.0002 02 2.02 0009 5 1 02	Belanja Barang dan Jasa	22.873.400,00	22.703.600,00	(169.800,00)	99,26	
1.02 1.02.0.00.0.00.01.0002 02 2.02 0010 5	**Pengelolaan Pelayanan Kesehatan Orang dengan Gangguan Jiwa Berat**	**52.697.700,00**	**52.671.300,00**	**(26.400,00)**	**99,95**	
1.02 1.02.0.00.0.00.01.0002 02 2.02 0010 5 1	**BELANJA OPERASI**	**52.697.700,00**	**52.671.300,00**	**(26.400,00)**	**99,95**	
1.02 1.02.0.00.0.00.01.0002 02 2.02 0010 5 1 02	Belanja Barang dan Jasa	52.697.700,00	52.671.300,00	(26.400,00)	99,95	
1.02 1.02.0.00.0.00.01.0002 02 2.02 0011 5	**Pengelolaan Pelayanan Kesehatan Orang Terduga Tuberkulosis**	**36.225.000,00**	**33.000.000,00**	**(3.225.000,00)**	**91,10**	
1.02 1.02.0.00.0.00.01.0002 02 2.02 0011 5 1	**BELANJA OPERASI**	**36.225.000,00**	**33.000.000,00**	**(3.225.000,00)**	**91,10**	
1.02 1.02.0.00.0.00.01.0002 02 2.02 0011 5 1 02	Belanja Barang dan Jasa	36.225.000,00	33.000.000,00	(3.225.000,00)	91,10	
1.02 1.02.0.00.0.00.01.0002 02 2.02 0012 5	**Pengelolaan Pelayanan Kesehatan Orang dengan Risiko Terinfeksi HIV**	**4.410.000,00**	**4.410.000,00**	**0,00**	**100,00**	
1.02 1.02.0.00.0.00.01.0002 02 2.02 0012 5 1	**BELANJA OPERASI**	**4.410.000,00**	**4.410.000,00**	**0,00**	**100,00**	
1.02 1.02.0.00.0.00.01.0002 02 2.02 0012 5 1 02	Belanja Barang dan Jasa	4.410.000,00	4.410.000,00	0,00	100,00	
1.02 1.02.0.00.0.00.01.0002 02 2.02 0015 5	**Pengelolaan Pelayanan Kesehatan Gizi Masyarakat**	**230.736.000,00**	**218.174.400,00**	**(12.561.600,00)**	**94,56**	
1.02 1.02.0.00.0.00.01.0002 02 2.02 0015 5 1	**BELANJA OPERASI**	**230.736.000,00**	**218.174.400,00**	**(12.561.600,00)**	**94,56**	
1.02 1.02.0.00.0.00.01.0002 02 2.02 0015 5 1 02	Belanja Barang dan Jasa	230.736.000,00	218.174.400,00	(12.561.600,00)	94,56	
1.02 1.02.0.00.0.00.01.0002 02 2.02 0016 5	**Pengelolaan Pelayanan Kesehatan Kerja dan Olahraga**	**11.027.800,00**	**11.027.800,00**	**0,00**	**100,00**	
1.02 1.02.0.00.0.00.01.0002 02 2.02 0016 5 1	**BELANJA OPERASI**	**11.027.800,00**	**11.027.800,00**	**0,00**	**100,00**	
1.02 1.02.0.00.0.00.01.0002 02 2.02 0016 5 1 02	Belanja Barang dan Jasa	11.027.800,00	11.027.800,00	0,00	100,00	
1.02 1.02.0.00.0.00.01.0002 02 2.02 0017 5	**Pengelolaan Pelayanan Kesehatan Lingkungan**	**29.534.312,00**	**28.875.000,00**	**(659.312,00)**	**97,77**	
1.02 1.02.0.00.0.00.01.0002 02 2.02 0017 5 1	**BELANJA OPERASI**	**29.534.312,00**	**28.875.000,00**	**(659.312,00)**	**97,77**	
1.02 1.02.0.00.0.00.01.0002 02 2.02 0017 5 1 02	Belanja Barang dan Jasa	29.534.312,00	28.875.000,00	(659.312,00)	97,77	

Kode Rekening	Uraian	Jumlah (Rp)		Bertambah / (Berkurang)		Dasar Hukum
		Anggaran Setelah Perubahan	Realisasi	(Rp)	%	
1	2	3	4	5 = 4 - 3	6	7
1.02 1.02.0.00.0.00.01.0002 02 2.02 0018 5	**Pengelolaan Pelayanan Promosi Kesehatan**	**17.167.000,00**	**17.166.800,00**	**(200,00)**	**100,00**	
1.02 1.02.0.00.0.00.01.0002 02 2.02 0018 5 1	**BELANJA OPERASI**	**17.167.000,00**	**17.166.800,00**	**(200,00)**	**100,00**	
1.02 1.02.0.00.0.00.01.0002 02 2.02 0018 5 1 02	Belanja Barang dan Jasa	17.167.000,00	17.166.800,00	(200,00)	100,00	
1.02 1.02.0.00.0.00.01.0002 02 2.02 0020 5	**Pengelolaan Surveilans Kesehatan**	**24.070.000,00**	**23.960.000,00**	**(110.000,00)**	**99,54**	
1.02 1.02.0.00.0.00.01.0002 02 2.02 0020 5 1	**BELANJA OPERASI**	**24.070.000,00**	**23.960.000,00**	**(110.000,00)**	**99,54**	
1.02 1.02.0.00.0.00.01.0002 02 2.02 0020 5 1 02	Belanja Barang dan Jasa	24.070.000,00	23.960.000,00	(110.000,00)	99,54	
1.02 1.02.0.00.0.00.01.0002 02 2.02 0025 5	**Pelayanan Kesehatan Penyakit Menular dan Tidak Menular**	**87.050.100,00**	**84.859.590,00**	**(2.190.510,00)**	**97,48**	
1.02 1.02.0.00.0.00.01.0002 02 2.02 0025 5 1	**BELANJA OPERASI**	**87.050.100,00**	**84.859.590,00**	**(2.190.510,00)**	**97,48**	
1.02 1.02.0.00.0.00.01.0002 02 2.02 0025 5 1 02	Belanja Barang dan Jasa	87.050.100,00	84.859.590,00	(2.190.510,00)	97,48	
1.02 1.02.0.00.0.00.01.0002 02 2.02 0033 5	**Operasional Pelayanan Puskesmas**	**958.181.200,00**	**888.932.319,00**	**(69.248.881,00)**	**92,77**	
1.02 1.02.0.00.0.00.01.0002 02 2.02 0033 5 1	**BELANJA OPERASI**	**796.701.230,00**	**728.245.861,00**	**(68.455.369,00)**	**91,41**	
1.02 1.02.0.00.0.00.01.0002 02 2.02 0033 5 1 02	Belanja Barang dan Jasa	796.701.230,00	728.245.861,00	(68.455.369,00)	91,41	
1.02 1.02.0.00.0.00.01.0002 02 2.02 0033 5 2	**BELANJA MODAL**	**161.479.970,00**	**160.686.458,00**	**(793.512,00)**	**99,51**	
1.02 1.02.0.00.0.00.01.0002 02 2.02 0033 5 2 02	Belanja Modal Peralatan dan Mesin	161.479.970,00	160.686.458,00	(793.512,00)	99,51	
1.02 1.02.0.00.0.00.01.0002 02 2.02 0034 5	**Operasional Pelayanan Fasilitas Kesehatan Lainnya**	**10.754.900,00**	**10.604.900,00**	**(150.000,00)**	**98,61**	
1.02 1.02.0.00.0.00.01.0002 02 2.02 0034 5 1	**BELANJA OPERASI**	**10.754.900,00**	**10.604.900,00**	**(150.000,00)**	**98,61**	
1.02 1.02.0.00.0.00.01.0002 02 2.02 0034 5 1 02	Belanja Barang dan Jasa	10.754.900,00	10.604.900,00	(150.000,00)	98,61	
1.02 1.02.0.00.0.00.01.0002 02 2.02 0040 5	**Pengelolaan pelayanan kesehatan orang dengan Tuberkulosis**	**30.000.000,00**	**30.000.000,00**	**0,00**	**100,00**	
1.02 1.02.0.00.0.00.01.0002 02 2.02 0040 5 1	**BELANJA OPERASI**	**30.000.000,00**	**30.000.000,00**	**0,00**	**100,00**	
1.02 1.02.0.00.0.00.01.0002 02 2.02 0040 5 1 02	Belanja Barang dan Jasa	30.000.000,00	30.000.000,00	0,00	100,00	
1.02 1.02.0.00.0.00.01.0002 02 2.02 0044 5	**Pengelolaan Pelayanan Kesehatan Reproduksi**	**69.362.700,00**	**69.316.300,00**	**(46.400,00)**	**99,93**	
1.02 1.02.0.00.0.00.01.0002 02 2.02 0044 5 1	**BELANJA OPERASI**	**69.362.700,00**	**69.316.300,00**	**(46.400,00)**	**99,93**	
1.02 1.02.0.00.0.00.01.0002 02 2.02 0044 5 1 02	Belanja Barang dan Jasa	69.362.700,00	69.316.300,00	(46.400,00)	99,93	

Kode Rekening	Uraian	Jumlah (Rp)		Bertambah / (Berkurang)		Dasar Hukum
		Anggaran Setelah Perubahan	Realisasi	(Rp)	%	
1	2	3	4	5 = 4 - 3	6	7
1.02 1.02.0.00.0.00.01.0002 02 2.02 0046 5	**Pengelolaan upaya kesehatan Ibu dan Anak**	**4.720.000,00**	**3.637.500,00**	**(1.082.500,00)**	**77,07**	
1.02 1.02.0.00.0.00.01.0002 02 2.02 0046 5 1	**BELANJA OPERASI**	**4.720.000,00**	**3.637.500,00**	**(1.082.500,00)**	**77,07**	
1.02 1.02.0.00.0.00.01.0002 02 2.02 0046 5 1 02	Belanja Barang dan Jasa	4.720.000,00	3.637.500,00	(1.082.500,00)	77,07	
1.02 1.02.0.00.0.00.01.0002 05 00 00 5	**PROGRAM PEMBERDAYAAN MASYARAKAT BIDANG KESEHATAN**	**13.524.100,00**	**11.295.100,00**	**(2.229.000,00)**	**83,52**	
1.02 1.02.0.00.0.00.01.0002 05 2.03 5	**Pengembangan dan Pelaksanaan Upaya Kesehatan Bersumber Daya Masyarakat (UKBM) Tingkat Daerah Kabupaten/Kota**	**13.524.100,00**	**11.295.100,00**	**(2.229.000,00)**	**83,52**	
1.02 1.02.0.00.0.00.01.0002 05 2.03 0001 5	**Bimbingan Teknis dan Supervisi Pengembangan dan Pelaksanaan Upaya Kesehatan Bersumber Daya Masyarakat (UKBM)**	**13.524.100,00**	**11.295.100,00**	**(2.229.000,00)**	**83,52**	
1.02 1.02.0.00.0.00.01.0002 05 2.03 0001 5 1	**BELANJA OPERASI**	**13.524.100,00**	**11.295.100,00**	**(2.229.000,00)**	**83,52**	
1.02 1.02.0.00.0.00.01.0002 05 2.03 0001 5 1 02	Belanja Barang dan Jasa	13.524.100,00	11.295.100,00	(2.229.000,00)	83,52	
	JUMLAH BELANJA	**2.001.983.912,00**	**1.875.841.850,00**	**126.142.062,00**	**93,70**	
	SURPLUS / DEFISIT	**(2.001.983.912,00)**	**(1.875.826.834,00)**	**(126.157.078,00)**	**93,70**	

URUSAN PEMERINTAHAN : 1.02 **URUSAN PEMERINTAHAN BIDANG KESEHATAN**

ORGANISASI : 1.02.0.00.0.00.01.0003 **UPTD Puskesmas Kecamatan Sananwetan**

Kode Rekening	Uraian	Jumlah (Rp)		Bertambah / (Berkurang)		Dasar Hukum
		Anggaran Setelah Perubahan	Realisasi	(Rp)	%	
1	2	3	4	5 = 4 - 3	6	7
1.02 1.02.0.00.0.00.01.0003 00 00 00 4	**PENDAPATAN DAERAH**	**0,00**	**33.241,00**	**33.241,00**	**0,00**	
1.02 1.02.0.00.0.00.01.0003 00 00 00 4 1	**PENDAPATAN ASLI DAERAH (PAD)**	**0,00**	**33.241,00**	**33.241,00**	**0,00**	
1.02 1.02.0.00.0.00.01.0003 00 00 00 4 1 04	Lain-lain PAD yang Sah	0,00	33.241,00	33.241,00	0,00	
	JUMLAH PENDAPATAN	**0,00**	**33.241,00**	**(33.241,00)**	**0,00**	
1.02 1.02.0.00.0.00.01.0003 00 00 00 5	**BELANJA DAERAH**	**2.164.330.227,00**	**2.094.889.624,00**	**(69.440.603,00)**	**96,79**	
1.02 1.02.0.00.0.00.01.0003 00 00 00 5	**URUSAN PEMERINTAHAN BIDANG KESEHATAN**	**2.164.330.227,00**	**2.094.889.624,00**	**(69.440.603,00)**	**96,79**	
1.02 1.02.0.00.0.00.01.0003 02 00 00 5	**PROGRAM PEMENUHAN UPAYA KESEHATAN PERORANGAN DAN UPAYA KESEHATAN MASYARAKAT**	**2.151.078.227,00**	**2.081.870.544,00**	**(69.207.683,00)**	**96,78**	
1.02 1.02.0.00.0.00.01.0003 02 2.01 5	**Penyediaan Fasilitas Pelayanan Kesehatan untuk UKM dan UKP Kewenangan Daerah Kabupaten/Kota**	**396.631.400,00**	**384.967.437,00**	**(11.663.963,00)**	**97,06**	
1.02 1.02.0.00.0.00.01.0003 02 2.01 0014 5	**Pengadaan Alat Kesehatan/Alat Penunjang Medik Fasilitas Pelayanan Kesehatan**	**9.121.700,00**	**9.031.600,00**	**(90.100,00)**	**99,01**	
1.02 1.02.0.00.0.00.01.0003 02 2.01 0014 5 1	**BELANJA OPERASI**	**9.121.700,00**	**9.031.600,00**	**(90.100,00)**	**99,01**	
1.02 1.02.0.00.0.00.01.0003 02 2.01 0014 5 1 02	Belanja Barang dan Jasa	9.121.700,00	9.031.600,00	(90.100,00)	99,01	
1.02 1.02.0.00.0.00.01.0003 02 2.01 0020 5	**Pemeliharaan Rutin dan Berkala Alat Kesehatan/Alat Penunjang Medik Fasilitas Pelayanan Kesehatan**	**24.000.000,00**	**23.135.000,00**	**(865.000,00)**	**96,40**	
1.02 1.02.0.00.0.00.01.0003 02 2.01 0020 5 1	**BELANJA OPERASI**	**24.000.000,00**	**23.135.000,00**	**(865.000,00)**	**96,40**	
1.02 1.02.0.00.0.00.01.0003 02 2.01 0020 5 1 02	Belanja Barang dan Jasa	24.000.000,00	23.135.000,00	(865.000,00)	96,40	
1.02 1.02.0.00.0.00.01.0003 02 2.01 0023 5	**Pengadaan Obat, Bahan Habis Pakai, Bahan Medis Habis Pakai,, Vaksin, Makanan dan Minuman di Fasilitas Kesehatan**	**363.509.700,00**	**352.800.837,00**	**(10.708.863,00)**	**97,05**	
1.02 1.02.0.00.0.00.01.0003 02 2.01 0023 5 1	**BELANJA OPERASI**	**363.509.700,00**	**352.800.837,00**	**(10.708.863,00)**	**97,05**	
1.02 1.02.0.00.0.00.01.0003 02 2.01 0023 5 1 02	Belanja Barang dan Jasa	363.509.700,00	352.800.837,00	(10.708.863,00)	97,05	
1.02 1.02.0.00.0.00.01.0003 02 2.02 5	**Penyediaan Layanan Kesehatan untuk UKM dan UKP Rujukan Tingkat Daerah Kabupaten/Kota**	**1.754.446.827,00**	**1.696.903.107,00**	**(57.543.720,00)**	**96,72**	
1.02 1.02.0.00.0.00.01.0003 02 2.02 0001 5	**Pengelolaan Pelayanan Kesehatan Ibu Hamil**	**62.050.000,00**	**62.050.000,00**	**0,00**	**100,00**	

Kode Rekening	Uraian	Jumlah (Rp)		Bertambah / (Berkurang)		Dasar Hukum
		Anggaran Setelah Perubahan	Realisasi	(Rp)	%	
1	2	3	4	5 = 4 - 3	6	7
1.02 1.02.0.00.0.00.01.0003 02 2.02 000 1 5 1	**BELANJA OPERASI**	**62.050.000,00**	**62.050.000,00**	**0,00**	**100,00**	
1.02 1.02.0.00.0.00.01.0003 02 2.02 000 1 5 1 02	Belanja Barang dan Jasa	62.050.000,00	62.050.000,00	0,00	100,00	
1.02 1.02.0.00.0.00.01.0003 02 2.02 000 2 5	**Pengelolaan Pelayanan Kesehatan Ibu Bersalin**	**4.375.000,00**	**4.375.000,00**	**0,00**	**100,00**	
1.02 1.02.0.00.0.00.01.0003 02 2.02 000 2 5 1	**BELANJA OPERASI**	**4.375.000,00**	**4.375.000,00**	**0,00**	**100,00**	
1.02 1.02.0.00.0.00.01.0003 02 2.02 000 2 5 1 02	Belanja Barang dan Jasa	4.375.000,00	4.375.000,00	0,00	100,00	
1.02 1.02.0.00.0.00.01.0003 02 2.02 000 3 5	**Pengelolaan Pelayanan Kesehatan Bayi Baru Lahir**	**6.574.000,00**	**6.574.000,00**	**0,00**	**100,00**	
1.02 1.02.0.00.0.00.01.0003 02 2.02 000 3 5 1	**BELANJA OPERASI**	**6.574.000,00**	**6.574.000,00**	**0,00**	**100,00**	
1.02 1.02.0.00.0.00.01.0003 02 2.02 000 3 5 1 02	Belanja Barang dan Jasa	6.574.000,00	6.574.000,00	0,00	100,00	
1.02 1.02.0.00.0.00.01.0003 02 2.02 000 4 5	**Pengelolaan Pelayanan Kesehatan Balita**	**24.825.000,00**	**24.824.800,00**	**(200,00)**	**100,00**	
1.02 1.02.0.00.0.00.01.0003 02 2.02 000 4 5 1	**BELANJA OPERASI**	**24.825.000,00**	**24.824.800,00**	**(200,00)**	**100,00**	
1.02 1.02.0.00.0.00.01.0003 02 2.02 000 4 5 1 02	Belanja Barang dan Jasa	24.825.000,00	24.824.800,00	(200,00)	100,00	
1.02 1.02.0.00.0.00.01.0003 02 2.02 000 5 5	**Pengelolaan Pelayanan Kesehatan pada Usia Pendidikan Dasar**	**26.191.000,00**	**26.191.000,00**	**0,00**	**100,00**	
1.02 1.02.0.00.0.00.01.0003 02 2.02 000 5 5 1	**BELANJA OPERASI**	**26.191.000,00**	**26.191.000,00**	**0,00**	**100,00**	
1.02 1.02.0.00.0.00.01.0003 02 2.02 000 5 5 1 02	Belanja Barang dan Jasa	26.191.000,00	26.191.000,00	0,00	100,00	
1.02 1.02.0.00.0.00.01.0003 02 2.02 000 6 5	**Pengelolaan Pelayanan Kesehatan pada Usia Produktif**	**150.000,00**	**120.000,00**	**(30.000,00)**	**80,00**	
1.02 1.02.0.00.0.00.01.0003 02 2.02 000 6 5 1	**BELANJA OPERASI**	**150.000,00**	**120.000,00**	**(30.000,00)**	**80,00**	
1.02 1.02.0.00.0.00.01.0003 02 2.02 000 6 5 1 02	Belanja Barang dan Jasa	150.000,00	120.000,00	(30.000,00)	80,00	
1.02 1.02.0.00.0.00.01.0003 02 2.02 000 7 5	**Pengelolaan Pelayanan Kesehatan pada Usia Lanjut**	**5.925.000,00**	**5.925.000,00**	**0,00**	**100,00**	
1.02 1.02.0.00.0.00.01.0003 02 2.02 000 7 5 1	**BELANJA OPERASI**	**5.925.000,00**	**5.925.000,00**	**0,00**	**100,00**	
1.02 1.02.0.00.0.00.01.0003 02 2.02 000 7 5 1 02	Belanja Barang dan Jasa	5.925.000,00	5.925.000,00	0,00	100,00	
1.02 1.02.0.00.0.00.01.0003 02 2.02 000 8 5	**Pengelolaan Pelayanan Kesehatan Penderita Hipertensi**	**1.380.000,00**	**1.380.000,00**	**0,00**	**100,00**	
1.02 1.02.0.00.0.00.01.0003 02 2.02 000 8 5 1	**BELANJA OPERASI**	**1.380.000,00**	**1.380.000,00**	**0,00**	**100,00**	
1.02 1.02.0.00.0.00.01.0003 02 2.02 000 8 5 1 02	Belanja Barang dan Jasa	1.380.000,00	1.380.000,00	0,00	100,00	

Kode Rekening	Uraian	Jumlah (Rp)		Bertambah / (Berkurang)		Dasar Hukum
		Anggaran Setelah Perubahan	Realisasi	(Rp)	%	
1	2	3	4	5 = 4 - 3	6	7
1.02 1.02.0.00.0.00.01.0003 02 2.02 000 5 9	**Pengelolaan Pelayanan Kesehatan Penderita Diabetes Melitus**	**2.800.000,00**	**2.800.000,00**	**0,00**	**100,00**	
1.02 1.02.0.00.0.00.01.0003 02 2.02 000 5 9 1	**BELANJA OPERASI**	**2.800.000,00**	**2.800.000,00**	**0,00**	**100,00**	
1.02 1.02.0.00.0.00.01.0003 02 2.02 000 5 9 1 02	Belanja Barang dan Jasa	2.800.000,00	2.800.000,00	0,00	100,00	
1.02 1.02.0.00.0.00.01.0003 02 2.02 001 5 0	**Pengelolaan Pelayanan Kesehatan Orang dengan Gangguan Jiwa Berat**	**3.187.200,00**	**3.003.500,00**	**(183.700,00)**	**94,24**	
1.02 1.02.0.00.0.00.01.0003 02 2.02 001 5 0 1	**BELANJA OPERASI**	**3.187.200,00**	**3.003.500,00**	**(183.700,00)**	**94,24**	
1.02 1.02.0.00.0.00.01.0003 02 2.02 001 5 0 1 02	Belanja Barang dan Jasa	3.187.200,00	3.003.500,00	(183.700,00)	94,24	
1.02 1.02.0.00.0.00.01.0003 02 2.02 001 5 1	**Pengelolaan Pelayanan Kesehatan Orang Terduga Tuberkulosis**	**38.150.000,00**	**38.150.000,00**	**0,00**	**100,00**	
1.02 1.02.0.00.0.00.01.0003 02 2.02 001 5 1 1	**BELANJA OPERASI**	**38.150.000,00**	**38.150.000,00**	**0,00**	**100,00**	
1.02 1.02.0.00.0.00.01.0003 02 2.02 001 5 1 1 02	Belanja Barang dan Jasa	38.150.000,00	38.150.000,00	0,00	100,00	
1.02 1.02.0.00.0.00.01.0003 02 2.02 001 5 2	**Pengelolaan Pelayanan Kesehatan Orang dengan Risiko Terinfeksi HIV**	**2.850.000,00**	**2.790.000,00**	**(60.000,00)**	**97,89**	
1.02 1.02.0.00.0.00.01.0003 02 2.02 001 5 2 1	**BELANJA OPERASI**	**2.850.000,00**	**2.790.000,00**	**(60.000,00)**	**97,89**	
1.02 1.02.0.00.0.00.01.0003 02 2.02 001 5 2 1 02	Belanja Barang dan Jasa	2.850.000,00	2.790.000,00	(60.000,00)	97,89	
1.02 1.02.0.00.0.00.01.0003 02 2.02 001 5 5	**Pengelolaan Pelayanan Kesehatan Gizi Masyarakat**	**625.909.500,00**	**595.133.500,00**	**(30.776.000,00)**	**95,08**	
1.02 1.02.0.00.0.00.01.0003 02 2.02 001 5 5 1	**BELANJA OPERASI**	**625.909.500,00**	**595.133.500,00**	**(30.776.000,00)**	**95,08**	
1.02 1.02.0.00.0.00.01.0003 02 2.02 001 5 5 1 02	Belanja Barang dan Jasa	625.909.500,00	595.133.500,00	(30.776.000,00)	95,08	
1.02 1.02.0.00.0.00.01.0003 02 2.02 001 5 6	**Pengelolaan Pelayanan Kesehatan Kerja dan Olahraga**	**17.260.000,00**	**17.260.000,00**	**0,00**	**100,00**	
1.02 1.02.0.00.0.00.01.0003 02 2.02 001 5 6 1	**BELANJA OPERASI**	**17.260.000,00**	**17.260.000,00**	**0,00**	**100,00**	
1.02 1.02.0.00.0.00.01.0003 02 2.02 001 5 6 1 02	Belanja Barang dan Jasa	17.260.000,00	17.260.000,00	0,00	100,00	
1.02 1.02.0.00.0.00.01.0003 02 2.02 001 5 7	**Pengelolaan Pelayanan Kesehatan Lingkungan**	**16.984.600,00**	**14.922.624,00**	**(2.061.976,00)**	**87,86**	
1.02 1.02.0.00.0.00.01.0003 02 2.02 001 5 7 1	**BELANJA OPERASI**	**16.984.600,00**	**14.922.624,00**	**(2.061.976,00)**	**87,86**	
1.02 1.02.0.00.0.00.01.0003 02 2.02 001 5 7 1 02	Belanja Barang dan Jasa	16.984.600,00	14.922.624,00	(2.061.976,00)	87,86	
1.02 1.02.0.00.0.00.01.0003 02 2.02 001 5 8	**Pengelolaan Pelayanan Promosi Kesehatan**	**9.327.000,00**	**9.304.000,00**	**(23.000,00)**	**99,75**	
1.02 1.02.0.00.0.00.01.0003 02 2.02 001 5 8 1	**BELANJA OPERASI**	**9.327.000,00**	**9.304.000,00**	**(23.000,00)**	**99,75**	

Kode Rekening	Uraian	Jumlah (Rp)		Bertambah / (Berkurang)		Dasar Hukum
		Anggaran Setelah Perubahan	Realisasi	(Rp)	%	
1	2	3	4	5 = 4 - 3	6	7
1.02 1.02.0.00.0.00.01.0003 02 2.02 0018 5 1 02	Belanja Barang dan Jasa	9.327.000,00	9.304.000,00	(23.000,00)	99,75	
1.02 1.02.0.00.0.00.01.0003 02 2.02 0020 5	**Pengelolaan Surveilans Kesehatan**	**81.224.000,00**	**79.350.842,00**	**(1.873.158,00)**	**97,69**	
1.02 1.02.0.00.0.00.01.0003 02 2.02 0020 5 1	**BELANJA OPERASI**	**81.224.000,00**	**79.350.842,00**	**(1.873.158,00)**	**97,69**	
1.02 1.02.0.00.0.00.01.0003 02 2.02 0020 5 1 02	Belanja Barang dan Jasa	81.224.000,00	79.350.842,00	(1.873.158,00)	97,69	
1.02 1.02.0.00.0.00.01.0003 02 2.02 0025 5	**Pelayanan Kesehatan Penyakit Menular dan Tidak Menular**	**110.366.000,00**	**105.204.289,00**	**(5.161.711,00)**	**95,32**	
1.02 1.02.0.00.0.00.01.0003 02 2.02 0025 5 1	**BELANJA OPERASI**	**110.366.000,00**	**105.204.289,00**	**(5.161.711,00)**	**95,32**	
1.02 1.02.0.00.0.00.01.0003 02 2.02 0025 5 1 02	Belanja Barang dan Jasa	110.366.000,00	105.204.289,00	(5.161.711,00)	95,32	
1.02 1.02.0.00.0.00.01.0003 02 2.02 0033 5	**Operasional Pelayanan Puskesmas**	**639.679.727,00**	**622.836.052,00**	**(16.843.675,00)**	**97,37**	
1.02 1.02.0.00.0.00.01.0003 02 2.02 0033 5 1	**BELANJA OPERASI**	**618.506.027,00**	**602.471.552,00**	**(16.034.475,00)**	**97,41**	
1.02 1.02.0.00.0.00.01.0003 02 2.02 0033 5 1 02	Belanja Barang dan Jasa	618.506.027,00	602.471.552,00	(16.034.475,00)	97,41	
1.02 1.02.0.00.0.00.01.0003 02 2.02 0033 5 2	**BELANJA MODAL**	**21.173.700,00**	**20.364.500,00**	**(809.200,00)**	**96,18**	
1.02 1.02.0.00.0.00.01.0003 02 2.02 0033 5 2 02	Belanja Modal Peralatan dan Mesin	21.173.700,00	20.364.500,00	(809.200,00)	96,18	
1.02 1.02.0.00.0.00.01.0003 02 2.02 0034 5	**Operasional Pelayanan Fasilitas Kesehatan Lainnya**	**8.166.000,00**	**7.762.800,00**	**(403.200,00)**	**95,06**	
1.02 1.02.0.00.0.00.01.0003 02 2.02 0034 5 1	**BELANJA OPERASI**	**8.166.000,00**	**7.762.800,00**	**(403.200,00)**	**95,06**	
1.02 1.02.0.00.0.00.01.0003 02 2.02 0034 5 1 02	Belanja Barang dan Jasa	8.166.000,00	7.762.800,00	(403.200,00)	95,06	
1.02 1.02.0.00.0.00.01.0003 02 2.02 0040 5	**Pengelolaan pelayanan kesehatan orang dengan Tuberkulosis**	**15.000.000,00**	**15.000.000,00**	**0,00**	**100,00**	
1.02 1.02.0.00.0.00.01.0003 02 2.02 0040 5 1	**BELANJA OPERASI**	**15.000.000,00**	**15.000.000,00**	**0,00**	**100,00**	
1.02 1.02.0.00.0.00.01.0003 02 2.02 0040 5 1 02	Belanja Barang dan Jasa	15.000.000,00	15.000.000,00	0,00	100,00	
1.02 1.02.0.00.0.00.01.0003 02 2.02 0044 5	**Pengelolaan Pelayanan Kesehatan Reproduksi**	**51.650.000,00**	**51.650.000,00**	**0,00**	**100,00**	
1.02 1.02.0.00.0.00.01.0003 02 2.02 0044 5 1	**BELANJA OPERASI**	**51.650.000,00**	**51.650.000,00**	**0,00**	**100,00**	
1.02 1.02.0.00.0.00.01.0003 02 2.02 0044 5 1 02	Belanja Barang dan Jasa	51.650.000,00	51.650.000,00	0,00	100,00	
1.02 1.02.0.00.0.00.01.0003 02 2.02 0046 5	**Pengelolaan upaya kesehatan Ibu dan Anak**	**422.800,00**	**295.700,00**	**(127.100,00)**	**69,94**	
1.02 1.02.0.00.0.00.01.0003 02 2.02 0046 5 1	**BELANJA OPERASI**	**422.800,00**	**295.700,00**	**(127.100,00)**	**69,94**	

Kode Rekening	Uraian	Jumlah (Rp)		Bertambah / (Berkurang)		Dasar Hukum
		Anggaran Setelah Perubahan	Realisasi	(Rp)	%	
1	2	3	4	5 = 4 - 3	6	7
1.02 1.02.0.00.0.00.01.0003 02 2.02 0046 5 1 02	Belanja Barang dan Jasa	422.800,00	295.700,00	(127.100,00)	69,94	
1.02 1.02.0.00.0.00.01.0003 05 00 00 5	**PROGRAM PEMBERDAYAAN MASYARAKAT BIDANG KESEHATAN**	**13.252.000,00**	**13.019.080,00**	**(232.920,00)**	**98,24**	
1.02 1.02.0.00.0.00.01.0003 05 2.03 5	**Pengembangan dan Pelaksanaan Upaya Kesehatan Bersumber Daya Masyarakat (UKBM) Tingkat Daerah Kabupaten/Kota**	**13.252.000,00**	**13.019.080,00**	**(232.920,00)**	**98,24**	
1.02 1.02.0.00.0.00.01.0003 05 2.03 0001 5	**Bimbingan Teknis dan Supervisi Pengembangan dan Pelaksanaan Upaya Kesehatan Bersumber Daya Masyarakat (UKBM)**	**13.252.000,00**	**13.019.080,00**	**(232.920,00)**	**98,24**	
1.02 1.02.0.00.0.00.01.0003 05 2.03 0001 5 1	**BELANJA OPERASI**	**13.252.000,00**	**13.019.080,00**	**(232.920,00)**	**98,24**	
1.02 1.02.0.00.0.00.01.0003 05 2.03 0001 5 1 02	Belanja Barang dan Jasa	13.252.000,00	13.019.080,00	(232.920,00)	98,24	
	JUMLAH BELANJA	**2.164.330.227,00**	**2.094.889.624,00**	**69.440.603,00**	**96,79**	
	SURPLUS / DEFISIT	**(2.164.330.227,00)**	**(2.094.856.383,00)**	**(69.473.844,00)**	**96,79**	

URUSAN PEMERINTAHAN : 1.02 **URUSAN PEMERINTAHAN BIDANG KESEHATAN**

ORGANISASI : 1.02.0.00.0.00.01.0004 **Rumah Sakit Umum Daerah Mardi Waluyo**

Kode Rekening	Uraian	Jumlah (Rp)		Bertambah / (Berkurang)		Dasar Hukum
		Anggaran Setelah Perubahan	Realisasi	(Rp)	%	
1	2	3	4	5 = 4 - 3	6	7
1.02 1.02.0.00.0.00.01.0004 00 00 00 4	**PENDAPATAN DAERAH**	**98.000.000.000,00**	**93.807.094.202,16**	**(4.192.905.797,84)**	**95,72**	
1.02 1.02.0.00.0.00.01.0004 00 00 00 4 1	**PENDAPATAN ASLI DAERAH (PAD)**	**98.000.000.000,00**	**93.807.094.202,16**	**(4.192.905.797,84)**	**95,72**	
1.02 1.02.0.00.0.00.01.0004 00 00 00 4 1 02	Retribusi Daerah	96.539.135.000,00	93.489.104.220,00	(3.050.030.780,00)	96,84	
1.02 1.02.0.00.0.00.01.0004 00 00 00 4 1 04	Lain-lain PAD yang Sah	1.460.865.000,00	317.989.982,16	(1.142.875.017,84)	21,77	
	JUMLAH PENDAPATAN	**98.000.000.000,00**	**93.807.094.202,16**	**4.192.905.797,84**	**95,72**	
1.02 1.02.0.00.0.00.01.0004 00 00 00 5	**BELANJA DAERAH**	**110.207.482.224,31**	**103.153.616.685,79**	**(7.053.865.538,52)**	**93,60**	
1.02 1.02.0.00.0.00.01.0004 00 00 00 5	**URUSAN PEMERINTAHAN BIDANG KESEHATAN**	**110.207.482.224,31**	**103.153.616.685,79**	**(7.053.865.538,52)**	**93,60**	
1.02 1.02.0.00.0.00.01.0004 01 00 00 5	**PROGRAM PENUNJANG URUSAN PEMERINTAHAN DAERAH KABUPATEN/KOTA**	**101.306.198.292,31**	**94.380.291.669,79**	**(6.925.906.622,52)**	**93,16**	
1.02 1.02.0.00.0.00.01.0004 01 2.10 5	**Peningkatan Pelayanan BLUD**	**101.306.198.292,31**	**94.380.291.669,79**	**(6.925.906.622,52)**	**93,16**	
1.02 1.02.0.00.0.00.01.0004 01 2.10 0001 5	**Pelayanan dan Penunjang Pelayanan BLUD**	**101.306.198.292,31**	**94.380.291.669,79**	**(6.925.906.622,52)**	**93,16**	
1.02 1.02.0.00.0.00.01.0004 01 2.10 0001 5 1	**BELANJA OPERASI**	**100.277.726.792,31**	**94.246.004.269,79**	**(6.031.722.522,52)**	**93,98**	
1.02 1.02.0.00.0.00.01.0004 01 2.10 0001 5 1 02	Belanja Barang dan Jasa	100.277.726.792,31	94.246.004.269,79	(6.031.722.522,52)	93,98	
1.02 1.02.0.00.0.00.01.0004 01 2.10 0001 5 2	**BELANJA MODAL**	**1.028.471.500,00**	**134.287.400,00**	**(894.184.100,00)**	**13,06**	
1.02 1.02.0.00.0.00.01.0004 01 2.10 0001 5 2 02	Belanja Modal Peralatan dan Mesin	1.028.471.500,00	134.287.400,00	(894.184.100,00)	13,06	
1.02 1.02.0.00.0.00.01.0004 02 00 00 5	**PROGRAM PEMENUHAN UPAYA KESEHATAN PERORANGAN DAN UPAYA KESEHATAN MASYARAKAT**	**8.901.283.932,00**	**8.773.325.016,00**	**(127.958.916,00)**	**98,56**	
1.02 1.02.0.00.0.00.01.0004 02 2.01 5	**Penyediaan Fasilitas Pelayanan Kesehatan untuk UKM dan UKP Kewenangan Daerah Kabupaten/Kota**	**8.901.283.932,00**	**8.773.325.016,00**	**(127.958.916,00)**	**98,56**	
1.02 1.02.0.00.0.00.01.0004 02 2.01 0008 5	**Rehabilitasi dan Pemeliharaan Rumah Sakit**	**2.641.757.180,00**	**2.585.660.938,00**	**(56.096.242,00)**	**97,88**	
1.02 1.02.0.00.0.00.01.0004 02 2.01 0008 5 1	**BELANJA OPERASI**	**1.273.157.180,00**	**1.253.339.136,00**	**(19.818.044,00)**	**98,44**	
1.02 1.02.0.00.0.00.01.0004 02 2.01 0008 5 1 02	Belanja Barang dan Jasa	1.273.157.180,00	1.253.339.136,00	(19.818.044,00)	98,44	
1.02 1.02.0.00.0.00.01.0004 02 2.01 0008 5 2	**BELANJA MODAL**	**1.368.600.000,00**	**1.332.321.802,00**	**(36.278.198,00)**	**97,35**	

Kode Rekening	Uraian	Jumlah (Rp)		Bertambah / (Berkurang)		Dasar Hukum
		Anggaran Setelah Perubahan	Realisasi	(Rp)	%	
1	2	3	4	5 = 4 - 3	6	7
1.02 1.02.0.00.0.00.01.0004 02 2.01 0008 5 2 03	Belanja Modal Gedung dan Bangunan	101.000.000,00	86.901.802,00	(14.098.198,00)	86,04	
1.02 1.02.0.00.0.00.01.0004 02 2.01 0008 5 2 04	Belanja Modal Jalan, Jaringan, dan Irigasi	1.267.600.000,00	1.245.420.000,00	(22.180.000,00)	98,25	
1.02 1.02.0.00.0.00.01.0004 02 2.01 0014 5	**Pengadaan Alat Kesehatan/Alat Penunjang Medik Fasilitas Pelayanan Kesehatan**	**2.830.140.000,00**	**2.798.091.508,00**	**(32.048.492,00)**	**98,87**	
1.02 1.02.0.00.0.00.01.0004 02 2.01 0014 5 2	**BELANJA MODAL**	**2.830.140.000,00**	**2.798.091.508,00**	**(32.048.492,00)**	**98,87**	
1.02 1.02.0.00.0.00.01.0004 02 2.01 0014 5 2 02	Belanja Modal Peralatan dan Mesin	2.830.140.000,00	2.798.091.508,00	(32.048.492,00)	98,87	
1.02 1.02.0.00.0.00.01.0004 02 2.01 0023 5	**Pengadaan Obat, Bahan Habis Pakai, Bahan Medis Habis Pakai,, Vaksin, Makanan dan Minuman di Fasilitas Kesehatan**	**3.429.386.752,00**	**3.389.572.570,00**	**(39.814.182,00)**	**98,84**	
1.02 1.02.0.00.0.00.01.0004 02 2.01 0023 5 1	**BELANJA OPERASI**	**3.429.386.752,00**	**3.389.572.570,00**	**(39.814.182,00)**	**98,84**	
1.02 1.02.0.00.0.00.01.0004 02 2.01 0023 5 1 02	Belanja Barang dan Jasa	3.429.386.752,00	3.389.572.570,00	(39.814.182,00)	98,84	
	JUMLAH BELANJA	**110.207.482.224,31**	**103.153.616.685,79**	**7.053.865.538,52**	**93,60**	
	SURPLUS / DEFISIT	**(12.207.482.224,31)**	**(9.346.522.483,63)**	**(2.860.959.740,68)**	**76,56**	
1.02 1.02.0.00.0.00.01.0004 00 00 00 6	**PEMBIAYAAN DAERAH**	**0,00**	**3.306.198.292,31**	**3.306.198.292,31**	**0,00**	
1.02 1.02.0.00.0.00.01.0004 00 00 00 6 1	**PENERIMAAN PEMBIAYAAN**	**0,00**	**3.306.198.292,31**	**3.306.198.292,31**	**0,00**	
1.02 1.02.0.00.0.00.01.0004 00 00 00 6 1 01	Sisa Lebih Perhitungan Anggaran Tahun Sebelumnya	0,00	3.306.198.292,31	3.306.198.292,31	0,00	
	Jumlah Penerimaan Pembiayaan	**0,00**	**3.306.198.292,31**	**(3.306.198.292,31)**	**0,00**	
	JUMLAH PEMBIAYAAN NETTO	**0,00**	**3.306.198.292,31**	**(3.306.198.292,31)**	**0,00**	
1.02 1.02.0.00.0.00.01.0004 00 00 00 6 3	**Sisa Lebih Pembiayaan Anggaran**	**(12.207.482.224,31)**	**(6.040.324.191,32)**	**6.167.158.032,99**	49,48	

URUSAN PEMERINTAHAN : 1.03 **URUSAN PEMERINTAHAN BIDANG PEKERJAAN UMUM DAN PENATAAN RUANG**

ORGANISASI : 1.03.2.10.0.00.01.0000 **Dinas Pekerjaan Umum dan Penataan Ruang**

Kode Rekening	Uraian	Jumlah (Rp)		Bertambah / (Berkurang)		Dasar Hukum
		Anggaran Setelah Perubahan	Realisasi	(Rp)	%	
1	2	3	4	5 = 4 - 3	6	7
1.03 1.03.2.10.0.00.01.0000 00 00 00 4	**PENDAPATAN DAERAH**	**779.703.300,00**	**1.044.181.664,00**	**264.478.364,00**	**133,92**	
1.03 1.03.2.10.0.00.01.0000 00 00 00 4 1	**PENDAPATAN ASLI DAERAH (PAD)**	**779.703.300,00**	**1.044.181.664,00**	**264.478.364,00**	**133,92**	
1.03 1.03.2.10.0.00.01.0000 00 00 00 4 1 02	Retribusi Daerah	779.703.300,00	1.044.181.664,00	264.478.364,00	133,92	
	JUMLAH PENDAPATAN	**779.703.300,00**	**1.044.181.664,00**	**(264.478.364,00)**	**133,92**	
1.03 1.03.2.10.0.00.01.0000 00 00 00 5	**BELANJA DAERAH**	**42.620.681.766,00**	**39.949.862.188,00**	**(2.670.819.578,00)**	**93,73**	
1.03 1.03.2.10.0.00.01.0000 00 00 00 5	**URUSAN PEMERINTAHAN BIDANG PEKERJAAN UMUM DAN PENATAAN RUANG**	**42.335.701.766,00**	**39.684.589.413,00**	**(2.651.112.353,00)**	**93,74**	
1.03 1.03.2.10.0.00.01.0000 01 00 00 5	**PROGRAM PENUNJANG URUSAN PEMERINTAHAN DAERAH KABUPATEN/KOTA**	**7.832.734.666,03**	**7.069.764.225,00**	**(762.970.441,03)**	**90,26**	
1.03 1.03.2.10.0.00.01.0000 01 2.01 5	**Perencanaan, Penganggaran, dan Evaluasi Kinerja Perangkat Daerah**	**12.285.286,00**	**10.615.448,00**	**(1.669.838,00)**	**86,41**	
1.03 1.03.2.10.0.00.01.0000 01 2.01 0001 5	**Penyusunan Dokumen Perencanaan Perangkat Daerah**	**3.645.286,00**	**3.455.448,00**	**(189.838,00)**	**94,79**	
1.03 1.03.2.10.0.00.01.0000 01 2.01 0001 5 1	**BELANJA OPERASI**	**3.645.286,00**	**3.455.448,00**	**(189.838,00)**	**94,79**	
1.03 1.03.2.10.0.00.01.0000 01 2.01 0001 5 1 02	Belanja Barang dan Jasa	3.645.286,00	3.455.448,00	(189.838,00)	94,79	
1.03 1.03.2.10.0.00.01.0000 01 2.01 0006 5	**Koordinasi dan Penyusunan Laporan Capaian Kinerja dan Ikhtisar Realisasi Kinerja SKPD**	**8.640.000,00**	**7.160.000,00**	**(1.480.000,00)**	**82,87**	
1.03 1.03.2.10.0.00.01.0000 01 2.01 0006 5 1	**BELANJA OPERASI**	**8.640.000,00**	**7.160.000,00**	**(1.480.000,00)**	**82,87**	
1.03 1.03.2.10.0.00.01.0000 01 2.01 0006 5 1 02	Belanja Barang dan Jasa	8.640.000,00	7.160.000,00	(1.480.000,00)	82,87	
1.03 1.03.2.10.0.00.01.0000 01 2.02 5	**Administrasi Keuangan Perangkat Daerah**	**5.460.427.090,03**	**4.871.689.317,00**	**(588.737.773,03)**	**89,22**	
1.03 1.03.2.10.0.00.01.0000 01 2.02 0001 5	**Penyediaan Gaji dan Tunjangan ASN**	**5.459.686.330,03**	**4.870.984.817,00**	**(588.701.513,03)**	**89,22**	
1.03 1.03.2.10.0.00.01.0000 01 2.02 0001 5 1	**BELANJA OPERASI**	**5.459.686.330,03**	**4.870.984.817,00**	**(588.701.513,03)**	**89,22**	
1.03 1.03.2.10.0.00.01.0000 01 2.02 0001 5 1 01	Belanja Pegawai	5.380.786.330,03	4.814.484.817,00	(566.301.513,03)	89,48	
1.03 1.03.2.10.0.00.01.0000 01 2.02 0001 5 1 02	Belanja Barang dan Jasa	78.900.000,00	56.500.000,00	(22.400.000,00)	71,61	
1.03 1.03.2.10.0.00.01.0000 01 2.02 0007 5	**Koordinasi dan Penyusunan Laporan Keuangan Bulanan/ Triwulanan/ Semesteran SKPD**	**740.760,00**	**704.500,00**	**(36.260,00)**	**95,11**	

Kode Rekening	Uraian	Jumlah (Rp)		Bertambah / (Berkurang)		Dasar Hukum
		Anggaran Setelah Perubahan	Realisasi	(Rp)	%	
1	2	3	4	5 = 4 - 3	6	7
1.03 1.03.2.10.0.00.01.0000 01 2.02 0007 5 1	**BELANJA OPERASI**	**740.760,00**	**704.500,00**	**(36.260,00)**	**95,11**	
1.03 1.03.2.10.0.00.01.0000 01 2.02 0007 5 1 02	Belanja Barang dan Jasa	740.760,00	704.500,00	(36.260,00)	95,11	
1.03 1.03.2.10.0.00.01.0000 01 2.05 5	**Administrasi Kepegawaian Perangkat Daerah**	**138.179.000,00**	**135.872.050,00**	**(2.306.950,00)**	**98,33**	
1.03 1.03.2.10.0.00.01.0000 01 2.05 0002 5	**Pengadaan Pakaian Dinas beserta Atribut Kelengkapannya**	**48.894.000,00**	**48.283.890,00**	**(610.110,00)**	**98,75**	
1.03 1.03.2.10.0.00.01.0000 01 2.05 0002 5 1	**BELANJA OPERASI**	**48.894.000,00**	**48.283.890,00**	**(610.110,00)**	**98,75**	
1.03 1.03.2.10.0.00.01.0000 01 2.05 0002 5 1 02	Belanja Barang dan Jasa	48.894.000,00	48.283.890,00	(610.110,00)	98,75	
1.03 1.03.2.10.0.00.01.0000 01 2.05 0010 5	**Sosialisasi Peraturan Perundang-Undangan**	**89.285.000,00**	**87.588.160,00**	**(1.696.840,00)**	**98,10**	
1.03 1.03.2.10.0.00.01.0000 01 2.05 0010 5 1	**BELANJA OPERASI**	**89.285.000,00**	**87.588.160,00**	**(1.696.840,00)**	**98,10**	
1.03 1.03.2.10.0.00.01.0000 01 2.05 0010 5 1 02	Belanja Barang dan Jasa	89.285.000,00	87.588.160,00	(1.696.840,00)	98,10	
1.03 1.03.2.10.0.00.01.0000 01 2.06 5	**Administrasi Umum Perangkat Daerah**	**573.576.290,00**	**534.295.990,00**	**(39.280.300,00)**	**93,15**	
1.03 1.03.2.10.0.00.01.0000 01 2.06 0001 5	**Penyediaan Komponen Instalasi Listrik/Penerangan Bangunan Kantor**	**6.942.000,00**	**6.833.700,00**	**(108.300,00)**	**98,44**	
1.03 1.03.2.10.0.00.01.0000 01 2.06 0001 5 1	**BELANJA OPERASI**	**6.942.000,00**	**6.833.700,00**	**(108.300,00)**	**98,44**	
1.03 1.03.2.10.0.00.01.0000 01 2.06 0001 5 1 02	Belanja Barang dan Jasa	6.942.000,00	6.833.700,00	(108.300,00)	98,44	
1.03 1.03.2.10.0.00.01.0000 01 2.06 0002 5	**Penyediaan Peralatan dan Perlengkapan Kantor**	**45.536.000,00**	**45.323.380,00**	**(212.620,00)**	**99,53**	
1.03 1.03.2.10.0.00.01.0000 01 2.06 0002 5 1	**BELANJA OPERASI**	**38.275.500,00**	**38.072.860,00**	**(202.640,00)**	**99,47**	
1.03 1.03.2.10.0.00.01.0000 01 2.06 0002 5 1 02	Belanja Barang dan Jasa	38.275.500,00	38.072.860,00	(202.640,00)	99,47	
1.03 1.03.2.10.0.00.01.0000 01 2.06 0002 5 2	**BELANJA MODAL**	**7.260.500,00**	**7.250.520,00**	**(9.980,00)**	**99,86**	
1.03 1.03.2.10.0.00.01.0000 01 2.06 0002 5 2 02	Belanja Modal Peralatan dan Mesin	7.260.500,00	7.250.520,00	(9.980,00)	99,86	
1.03 1.03.2.10.0.00.01.0000 01 2.06 0003 5	**Penyediaan Peralatan Rumah Tangga**	**17.339.090,00**	**16.716.500,00**	**(622.590,00)**	**96,41**	
1.03 1.03.2.10.0.00.01.0000 01 2.06 0003 5 1	**BELANJA OPERASI**	**14.589.090,00**	**14.016.500,00**	**(572.590,00)**	**96,08**	
1.03 1.03.2.10.0.00.01.0000 01 2.06 0003 5 1 02	Belanja Barang dan Jasa	14.589.090,00	14.016.500,00	(572.590,00)	96,08	
1.03 1.03.2.10.0.00.01.0000 01 2.06 0003 5 2	**BELANJA MODAL**	**2.750.000,00**	**2.700.000,00**	**(50.000,00)**	**98,18**	
1.03 1.03.2.10.0.00.01.0000 01 2.06 0003 5 2 02	Belanja Modal Peralatan dan Mesin	2.750.000,00	2.700.000,00	(50.000,00)	98,18	

Kode Rekening	Uraian	Jumlah (Rp)		Bertambah / (Berkurang)		Dasar Hukum
		Anggaran Setelah Perubahan	Realisasi	(Rp)	%	
1	2	3	4	5 = 4 - 3	6	7
1.03 1.03.2.10.0.00.01.0000 01 2.06 0004 5	**Penyediaan Bahan Logistik Kantor**	**73.321.300,00**	**71.065.000,00**	**(2.256.300,00)**	**96,92**	
1.03 1.03.2.10.0.00.01.0000 01 2.06 0004 5 1	**BELANJA OPERASI**	**73.321.300,00**	**71.065.000,00**	**(2.256.300,00)**	**96,92**	
1.03 1.03.2.10.0.00.01.0000 01 2.06 0004 5 1 02	Belanja Barang dan Jasa	73.321.300,00	71.065.000,00	(2.256.300,00)	96,92	
1.03 1.03.2.10.0.00.01.0000 01 2.06 0005 5	**Penyediaan Barang Cetakan dan Penggandaan**	**18.867.600,00**	**18.059.000,00**	**(808.600,00)**	**95,71**	
1.03 1.03.2.10.0.00.01.0000 01 2.06 0005 5 1	**BELANJA OPERASI**	**18.867.600,00**	**18.059.000,00**	**(808.600,00)**	**95,71**	
1.03 1.03.2.10.0.00.01.0000 01 2.06 0005 5 1 02	Belanja Barang dan Jasa	18.867.600,00	18.059.000,00	(808.600,00)	95,71	
1.03 1.03.2.10.0.00.01.0000 01 2.06 0006 5	**Penyediaan Bahan Bacaan dan Peraturan Perundang-undangan**	**7.200.000,00**	**6.960.000,00**	**(240.000,00)**	**96,67**	
1.03 1.03.2.10.0.00.01.0000 01 2.06 0006 5 1	**BELANJA OPERASI**	**7.200.000,00**	**6.960.000,00**	**(240.000,00)**	**96,67**	
1.03 1.03.2.10.0.00.01.0000 01 2.06 0006 5 1 02	Belanja Barang dan Jasa	7.200.000,00	6.960.000,00	(240.000,00)	96,67	
1.03 1.03.2.10.0.00.01.0000 01 2.06 0009 5	**Penyelenggaraan Rapat Koordinasi dan Konsultasi SKPD**	**230.245.300,00**	**199.291.960,00**	**(30.953.340,00)**	**86,56**	
1.03 1.03.2.10.0.00.01.0000 01 2.06 0009 5 1	**BELANJA OPERASI**	**230.245.300,00**	**199.291.960,00**	**(30.953.340,00)**	**86,56**	
1.03 1.03.2.10.0.00.01.0000 01 2.06 0009 5 1 02	Belanja Barang dan Jasa	230.245.300,00	199.291.960,00	(30.953.340,00)	86,56	
1.03 1.03.2.10.0.00.01.0000 01 2.06 0010 5	**Penatausahaan Arsip Dinamis pada SKPD**	**174.125.000,00**	**170.046.450,00**	**(4.078.550,00)**	**97,66**	
1.03 1.03.2.10.0.00.01.0000 01 2.06 0010 5 1	**BELANJA OPERASI**	**148.053.080,00**	**144.960.450,00**	**(3.092.630,00)**	**97,91**	
1.03 1.03.2.10.0.00.01.0000 01 2.06 0010 5 1 02	Belanja Barang dan Jasa	148.053.080,00	144.960.450,00	(3.092.630,00)	97,91	
1.03 1.03.2.10.0.00.01.0000 01 2.06 0010 5 2	**BELANJA MODAL**	**26.071.920,00**	**25.086.000,00**	**(985.920,00)**	**96,22**	
1.03 1.03.2.10.0.00.01.0000 01 2.06 0010 5 2 02	Belanja Modal Peralatan dan Mesin	26.071.920,00	25.086.000,00	(985.920,00)	96,22	
1.03 1.03.2.10.0.00.01.0000 01 2.07 5	**Pengadaan Barang Milik Daerah Penunjang Urusan Pemerintah Daerah**	**676.291.519,00**	**642.364.290,00**	**(33.927.229,00)**	**94,98**	
1.03 1.03.2.10.0.00.01.0000 01 2.07 0005 5	**Pengadaan Mebel**	**184.281.050,00**	**173.511.930,00**	**(10.769.120,00)**	**94,16**	
1.03 1.03.2.10.0.00.01.0000 01 2.07 0005 5 1	**BELANJA OPERASI**	**33.603.480,00**	**32.705.652,00**	**(897.828,00)**	**97,33**	
1.03 1.03.2.10.0.00.01.0000 01 2.07 0005 5 1 02	Belanja Barang dan Jasa	33.603.480,00	32.705.652,00	(897.828,00)	97,33	
1.03 1.03.2.10.0.00.01.0000 01 2.07 0005 5 2	**BELANJA MODAL**	**150.677.570,00**	**140.806.278,00**	**(9.871.292,00)**	**93,45**	
1.03 1.03.2.10.0.00.01.0000 01 2.07 0005 5 2 02	Belanja Modal Peralatan dan Mesin	150.677.570,00	140.806.278,00	(9.871.292,00)	93,45	

Kode Rekening	Uraian	Jumlah (Rp)		Bertambah / (Berkurang)		Dasar Hukum
		Anggaran Setelah Perubahan	Realisasi	(Rp)	%	
1	2	3	4	5 = 4 - 3	6	7
1.03 1.03.2.10.0.00.01.0000 01 2.07 0006 5	**Pengadaan Peralatan dan Mesin Lainnya**	**492.010.469,00**	**468.852.360,00**	**(23.158.109,00)**	**95,29**	
1.03 1.03.2.10.0.00.01.0000 01 2.07 0006 5 1	**BELANJA OPERASI**	**10.300.000,00**	**9.910.080,00**	**(389.920,00)**	**96,21**	
1.03 1.03.2.10.0.00.01.0000 01 2.07 0006 5 1 02	Belanja Barang dan Jasa	10.300.000,00	9.910.080,00	(389.920,00)	96,21	
1.03 1.03.2.10.0.00.01.0000 01 2.07 0006 5 2	**BELANJA MODAL**	**481.710.469,00**	**458.942.280,00**	**(22.768.189,00)**	**95,27**	
1.03 1.03.2.10.0.00.01.0000 01 2.07 0006 5 2 02	Belanja Modal Peralatan dan Mesin	481.710.469,00	458.942.280,00	(22.768.189,00)	95,27	
1.03 1.03.2.10.0.00.01.0000 01 2.08 5	**Penyediaan Jasa Penunjang Urusan Pemerintahan Daerah**	**547.469.616,00**	**454.610.153,00**	**(92.859.463,00)**	**83,04**	
1.03 1.03.2.10.0.00.01.0000 01 2.08 0002 5	**Penyediaan Jasa Komunikasi, Sumber Daya Air dan Listrik**	**192.050.716,00**	**109.236.893,00**	**(82.813.823,00)**	**56,88**	
1.03 1.03.2.10.0.00.01.0000 01 2.08 0002 5 1	**BELANJA OPERASI**	**192.050.716,00**	**109.236.893,00**	**(82.813.823,00)**	**56,88**	
1.03 1.03.2.10.0.00.01.0000 01 2.08 0002 5 1 02	Belanja Barang dan Jasa	192.050.716,00	109.236.893,00	(82.813.823,00)	56,88	
1.03 1.03.2.10.0.00.01.0000 01 2.08 0004 5	**Penyediaan Jasa Pelayanan Umum Kantor**	**355.418.900,00**	**345.373.260,00**	**(10.045.640,00)**	**97,17**	
1.03 1.03.2.10.0.00.01.0000 01 2.08 0004 5 1	**BELANJA OPERASI**	**355.418.900,00**	**345.373.260,00**	**(10.045.640,00)**	**97,17**	
1.03 1.03.2.10.0.00.01.0000 01 2.08 0004 5 1 02	Belanja Barang dan Jasa	355.418.900,00	345.373.260,00	(10.045.640,00)	97,17	
1.03 1.03.2.10.0.00.01.0000 01 2.09 5	**Pemeliharaan Barang Milik Daerah Penunjang Urusan Pemerintahan Daerah**	**424.505.865,00**	**420.316.977,00**	**(4.188.888,00)**	**99,01**	
1.03 1.03.2.10.0.00.01.0000 01 2.09 0002 5	**Penyediaan Jasa Pemeliharaan, Biaya Pemeliharaan, Pajak dan Perizinan Kendaraan Dinas Operasional atau Lapangan**	**152.334.400,00**	**151.614.387,00**	**(720.013,00)**	**99,53**	
1.03 1.03.2.10.0.00.01.0000 01 2.09 0002 5 1	**BELANJA OPERASI**	**152.334.400,00**	**151.614.387,00**	**(720.013,00)**	**99,53**	
1.03 1.03.2.10.0.00.01.0000 01 2.09 0002 5 1 02	Belanja Barang dan Jasa	152.334.400,00	151.614.387,00	(720.013,00)	99,53	
1.03 1.03.2.10.0.00.01.0000 01 2.09 0005 5	**Pemeliharaan Mebel**	**3.999.600,00**	**3.900.540,00**	**(99.060,00)**	**97,52**	
1.03 1.03.2.10.0.00.01.0000 01 2.09 0005 5 1	**BELANJA OPERASI**	**3.999.600,00**	**3.900.540,00**	**(99.060,00)**	**97,52**	
1.03 1.03.2.10.0.00.01.0000 01 2.09 0005 5 1 02	Belanja Barang dan Jasa	3.999.600,00	3.900.540,00	(99.060,00)	97,52	
1.03 1.03.2.10.0.00.01.0000 01 2.09 0006 5	**Pemeliharaan Peralatan dan Mesin Lainnya**	**44.946.665,00**	**44.870.250,00**	**(76.415,00)**	**99,83**	
1.03 1.03.2.10.0.00.01.0000 01 2.09 0006 5 1	**BELANJA OPERASI**	**44.946.665,00**	**44.870.250,00**	**(76.415,00)**	**99,83**	
1.03 1.03.2.10.0.00.01.0000 01 2.09 0006 5 1 02	Belanja Barang dan Jasa	44.946.665,00	44.870.250,00	(76.415,00)	99,83	

Kode Rekening							Uraian	Jumlah (Rp)		Bertambah / (Berkurang)		Dasar Hukum
								Anggaran Setelah Perubahan	Realisasi	(Rp)	%	
1							2	3	4	5 = 4 - 3	6	7
1.03	**1.03.2.10.0.00.01.0000**	**01**	**2.09**	**000 9**	**5**		**Pemeliharaan/Rehabilitasi Gedung Kantor dan Bangunan Lainnya**	**141.725.200,00**	**138.946.200,00**	**(2.779.000,00)**	**98,04**	
1.03	**1.03.2.10.0.00.01.0000**	**01**	**2.09**	**000 9**	**5**	**1**	**BELANJA OPERASI**	**141.725.200,00**	**138.946.200,00**	**(2.779.000,00)**	**98,04**	
1.03	1.03.2.10.0.00.01.0000	01	2.09	000 9	5	1 02	Belanja Barang dan Jasa	141.725.200,00	138.946.200,00	(2.779.000,00)	98,04	
1.03	**1.03.2.10.0.00.01.0000**	**01**	**2.09**	**001 1**	**5**		**Pemeliharaan/Rehabilitasi Sarana dan Prasarana Pendukung Gedung Kantor atau Bangunan Lainnya**	**81.500.000,00**	**80.985.600,00**	**(514.400,00)**	**99,37**	
1.03	**1.03.2.10.0.00.01.0000**	**01**	**2.09**	**001 1**	**5**	**1**	**BELANJA OPERASI**	**81.500.000,00**	**80.985.600,00**	**(514.400,00)**	**99,37**	
1.03	1.03.2.10.0.00.01.0000	01	2.09	001 1	5	1 02	Belanja Barang dan Jasa	81.500.000,00	80.985.600,00	(514.400,00)	99,37	
1.03	**1.03.2.10.0.00.01.0000**	**02**	**00**	**00**	**5**		**PROGRAM PENGELOLAAN SUMBER DAYA AIR (SDA)**	**7.820.076.567,00**	**7.668.135.657,00**	**(151.940.910,00)**	**98,06**	
1.03	**1.03.2.10.0.00.01.0000**	**02**	**2.02**		**5**		**Pengembangan dan Pengelolaan Sistem Irigasi Primer dan Sekunder pada Daerah Irigasi yang Luasnya di Bawah 1000 Ha dalam 1 (Satu) Daerah Kabupaten/Kota**	**7.820.076.567,00**	**7.668.135.657,00**	**(151.940.910,00)**	**98,06**	
1.03	**1.03.2.10.0.00.01.0000**	**02**	**2.02**	**000 2**	**5**		**Pembangunan Jaringan Irigasi Permukaan**	**953.925.020,00**	**938.209.200,00**	**(15.715.820,00)**	**98,35**	
1.03	**1.03.2.10.0.00.01.0000**	**02**	**2.02**	**000 2**	**5**	**2**	**BELANJA MODAL**	**953.925.020,00**	**938.209.200,00**	**(15.715.820,00)**	**98,35**	
1.03	1.03.2.10.0.00.01.0000	02	2.02	000 2	5	2 04	Belanja Modal Jalan, Jaringan, dan Irigasi	953.925.020,00	938.209.200,00	(15.715.820,00)	98,35	
1.03	**1.03.2.10.0.00.01.0000**	**02**	**2.02**	**000 8**	**5**		**Peningkatan Jaringan Irigasi Permukaan**	**3.088.000.018,00**	**3.026.449.800,00**	**(61.550.218,00)**	**98,01**	
1.03	**1.03.2.10.0.00.01.0000**	**02**	**2.02**	**000 8**	**5**	**2**	**BELANJA MODAL**	**3.088.000.018,00**	**3.026.449.800,00**	**(61.550.218,00)**	**98,01**	
1.03	1.03.2.10.0.00.01.0000	02	2.02	000 8	5	2 04	Belanja Modal Jalan, Jaringan, dan Irigasi	3.088.000.018,00	3.026.449.800,00	(61.550.218,00)	98,01	
1.03	**1.03.2.10.0.00.01.0000**	**02**	**2.02**	**001 4**	**5**		**Rehabilitasi Jaringan Irigasi Permukaan**	**2.205.466.580,00**	**2.169.880.500,00**	**(35.586.080,00)**	**98,39**	
1.03	**1.03.2.10.0.00.01.0000**	**02**	**2.02**	**001 4**	**5**	**2**	**BELANJA MODAL**	**2.205.466.580,00**	**2.169.880.500,00**	**(35.586.080,00)**	**98,39**	
1.03	1.03.2.10.0.00.01.0000	02	2.02	001 4	5	2 04	Belanja Modal Jalan, Jaringan, dan Irigasi	2.205.466.580,00	2.169.880.500,00	(35.586.080,00)	98,39	
1.03	**1.03.2.10.0.00.01.0000**	**02**	**2.02**	**002 1**	**5**		**Operasi dan Pemeliharaan Jaringan Irigasi Permukaan**	**1.397.684.949,00**	**1.369.147.857,00**	**(28.537.092,00)**	**97,96**	
1.03	**1.03.2.10.0.00.01.0000**	**02**	**2.02**	**002 1**	**5**	**1**	**BELANJA OPERASI**	**882.934.949,00**	**866.523.957,00**	**(16.410.992,00)**	**98,14**	
1.03	1.03.2.10.0.00.01.0000	02	2.02	002 1	5	1 02	Belanja Barang dan Jasa	882.934.949,00	866.523.957,00	(16.410.992,00)	98,14	
1.03	**1.03.2.10.0.00.01.0000**	**02**	**2.02**	**002 1**	**5**	**2**	**BELANJA MODAL**	**514.750.000,00**	**502.623.900,00**	**(12.126.100,00)**	**97,64**	
1.03	1.03.2.10.0.00.01.0000	02	2.02	002 1	5	2 04	Belanja Modal Jalan, Jaringan, dan Irigasi	514.750.000,00	502.623.900,00	(12.126.100,00)	97,64	
1.03	**1.03.2.10.0.00.01.0000**	**02**	**2.02**	**003 5**	**5**		**Penyusunan Rencana Teknis dan Dokumen Lingkungan Hidup untuk Konstruksi Irigasi dan Rawa**	**175.000.000,00**	**164.448.300,00**	**(10.551.700,00)**	**93,97**	

Kode Rekening								Uraian	Jumlah (Rp)		Bertambah / (Berkurang)		Dasar Hukum
									Anggaran Setelah Perubahan	Realisasi	(Rp)	%	
1								2	3	4	5 = 4 - 3	6	7
1.03	**1.03.2.10.0.00.01.0000**	**02**	**2.02**	**0035**	**5**	**1**		**BELANJA OPERASI**	**175.000.000,00**	**164.448.300,00**	**(10.551.700,00)**	**93,97**	
1.03	1.03.2.10.0.00.01.0000	02	2.02	0035	5	1	02	Belanja Barang dan Jasa	175.000.000,00	164.448.300,00	(10.551.700,00)	93,97	
1.03	**1.03.2.10.0.00.01.0000**	**03**	**00**	**00**	**5**			**PROGRAM PENGELOLAAN DAN PENGEMBANGAN SISTEM PENYEDIAAN AIR MINUM**	**265.365.000,00**	**126.601.000,00**	**(138.764.000,00)**	**47,71**	
1.03	**1.03.2.10.0.00.01.0000**	**03**	**2.01**		**5**			**Pengelolaan dan Pengembangan Sistem Penyediaan Air Minum (SPAM) di Daerah Kabupaten/Kota**	**265.365.000,00**	**126.601.000,00**	**(138.764.000,00)**	**47,71**	
1.03	**1.03.2.10.0.00.01.0000**	**03**	**2.01**	**0025**	**5**			**Penyusunan Rencana, Kebijakan, Strategi dan Teknis Sistem Penyediaan Air Minum (SPAM)**	**265.365.000,00**	**126.601.000,00**	**(138.764.000,00)**	**47,71**	
1.03	**1.03.2.10.0.00.01.0000**	**03**	**2.01**	**0025**	**5**	**1**		**BELANJA OPERASI**	**265.365.000,00**	**126.601.000,00**	**(138.764.000,00)**	**47,71**	
1.03	1.03.2.10.0.00.01.0000	03	2.01	0025	5	1	02	Belanja Barang dan Jasa	265.365.000,00	126.601.000,00	(138.764.000,00)	47,71	
1.03	**1.03.2.10.0.00.01.0000**	**05**	**00**	**00**	**5**			**PROGRAM PENGELOLAAN DAN PENGEMBANGAN SISTEM AIR LIMBAH**	**1.074.295.180,00**	**912.642.108,00**	**(161.653.072,00)**	**84,95**	
1.03	**1.03.2.10.0.00.01.0000**	**05**	**2.01**		**5**			**Pengelolaan dan Pengembangan Sistem Air Limbah Domestik dalam Daerah Kabupaten/Kota**	**1.074.295.180,00**	**912.642.108,00**	**(161.653.072,00)**	**84,95**	
1.03	**1.03.2.10.0.00.01.0000**	**05**	**2.01**	**0019**	**5**			**Optimalisasi Instalasi Pengolahan Lumpur Tinja (IPLT)**	**124.272.000,00**	**119.885.205,00**	**(4.386.795,00)**	**96,47**	
1.03	**1.03.2.10.0.00.01.0000**	**05**	**2.01**	**0019**	**5**	**1**		**BELANJA OPERASI**	**124.272.000,00**	**119.885.205,00**	**(4.386.795,00)**	**96,47**	
1.03	1.03.2.10.0.00.01.0000	05	2.01	0019	5	1	02	Belanja Barang dan Jasa	124.272.000,00	119.885.205,00	(4.386.795,00)	96,47	
1.03	**1.03.2.10.0.00.01.0000**	**05**	**2.01**	**0022**	**5**			**Pembangunan Sistem Pengelolaan Air Limbah Domestik (SPALD) Terpusat Skala Permukiman**	**174.000.000,00**	**174.000.000,00**	**0,00**	**100,00**	
1.03	**1.03.2.10.0.00.01.0000**	**05**	**2.01**	**0022**	**5**	**1**		**BELANJA OPERASI**	**174.000.000,00**	**174.000.000,00**	**0,00**	**100,00**	
1.03	1.03.2.10.0.00.01.0000	05	2.01	0022	5	1	02	Belanja Barang dan Jasa	24.000.000,00	24.000.000,00	0,00	100,00	
1.03	1.03.2.10.0.00.01.0000	05	2.01	0022	5	1	05	Belanja Hibah	150.000.000,00	150.000.000,00	0,00	100,00	
1.03	**1.03.2.10.0.00.01.0000**	**05**	**2.01**	**0033**	**5**			**Penyediaan Jasa Penyedotan Lumpur Tinja**	**64.734.580,00**	**45.745.390,00**	**(18.989.190,00)**	**70,67**	
1.03	**1.03.2.10.0.00.01.0000**	**05**	**2.01**	**0033**	**5**	**1**		**BELANJA OPERASI**	**55.634.580,00**	**38.242.940,00**	**(17.391.640,00)**	**68,74**	
1.03	1.03.2.10.0.00.01.0000	05	2.01	0033	5	1	02	Belanja Barang dan Jasa	55.634.580,00	38.242.940,00	(17.391.640,00)	68,74	
1.03	**1.03.2.10.0.00.01.0000**	**05**	**2.01**	**0033**	**5**	**2**		**BELANJA MODAL**	**9.100.000,00**	**7.502.450,00**	**(1.597.550,00)**	**82,44**	
1.03	1.03.2.10.0.00.01.0000	05	2.01	0033	5	2	02	Belanja Modal Peralatan dan Mesin	9.100.000,00	7.502.450,00	(1.597.550,00)	82,44	
1.03	**1.03.2.10.0.00.01.0000**	**05**	**2.01**	**0039**	**5**			**Penyediaan Sub Sistem Pengolahan Air Limbah Domestik (SPALD) Setempat**	**211.000.000,00**	**211.000.000,00**	**0,00**	**100,00**	
1.03	**1.03.2.10.0.00.01.0000**	**05**	**2.01**	**0039**	**5**	**1**		**BELANJA OPERASI**	**211.000.000,00**	**211.000.000,00**	**0,00**	**100,00**	

Kode Rekening	Uraian	Jumlah (Rp)		Bertambah / (Berkurang)		Dasar Hukum
		Anggaran Setelah Perubahan	Realisasi	(Rp)	%	
1	2	3	4	5 = 4 - 3	6	7
1.03 1.03.2.10.0.00.01.0000 05 2.01 0039 5 1 02	Belanja Barang dan Jasa	24.000.000,00	24.000.000,00	0,00	100,00	
1.03 1.03.2.10.0.00.01.0000 05 2.01 0039 5 1 05	Belanja Hibah	187.000.000,00	187.000.000,00	0,00	100,00	
1.03 1.03.2.10.0.00.01.0000 05 2.01 0040 5	**Pembinaan dan Pemberdayaan Masyarakat dalam Pengembangan Sistem Pengelolaan Air Limbah Domestik (SPALD)**	**197.188.600,00**	**113.235.013,00**	**(83.953.587,00)**	**57,42**	
1.03 1.03.2.10.0.00.01.0000 05 2.01 0040 5 1	**BELANJA OPERASI**	**197.188.600,00**	**113.235.013,00**	**(83.953.587,00)**	**57,42**	
1.03 1.03.2.10.0.00.01.0000 05 2.01 0040 5 1 02	Belanja Barang dan Jasa	197.188.600,00	113.235.013,00	(83.953.587,00)	57,42	
1.03 1.03.2.10.0.00.01.0000 05 2.01 0041 5	**Penyusunan Rencana, Kebijakan, Strategi dan Teknis Sistem Pengelolaan Air Limbah Domestik (SPALD)**	**303.100.000,00**	**248.776.500,00**	**(54.323.500,00)**	**82,08**	
1.03 1.03.2.10.0.00.01.0000 05 2.01 0041 5 1	**BELANJA OPERASI**	**303.100.000,00**	**248.776.500,00**	**(54.323.500,00)**	**82,08**	
1.03 1.03.2.10.0.00.01.0000 05 2.01 0041 5 1 02	Belanja Barang dan Jasa	303.100.000,00	248.776.500,00	(54.323.500,00)	82,08	
1.03 1.03.2.10.0.00.01.0000 06 00 00 5	**PROGRAM PENGELOLAAN DAN PENGEMBANGAN SISTEM DRAINASE**	**4.807.271.449,52**	**4.683.957.400,00**	**(123.314.049,52)**	**97,43**	
1.03 1.03.2.10.0.00.01.0000 06 2.01 5	**Pengelolaan dan Pengembangan Sistem Drainase yang Terhubung Langsung dengan Sungai dalam Daerah Kabupaten/Kota**	**4.807.271.449,52**	**4.683.957.400,00**	**(123.314.049,52)**	**97,43**	
1.03 1.03.2.10.0.00.01.0000 06 2.01 0028 5	**Rehabilitasi Sistem Drainase Perkotaan**	**2.638.596.599,98**	**2.587.962.000,00**	**(50.634.599,98)**	**98,08**	
1.03 1.03.2.10.0.00.01.0000 06 2.01 0028 5 2	**BELANJA MODAL**	**2.638.596.599,98**	**2.587.962.000,00**	**(50.634.599,98)**	**98,08**	
1.03 1.03.2.10.0.00.01.0000 06 2.01 0028 5 2 04	Belanja Modal Jalan, Jaringan, dan Irigasi	2.638.596.599,98	2.587.962.000,00	(50.634.599,98)	98,08	
1.03 1.03.2.10.0.00.01.0000 06 2.01 0029 5	**Pembangunan Sistem Drainase Perkotaan**	**1.727.655.049,54**	**1.676.524.100,00**	**(51.130.949,54)**	**97,04**	
1.03 1.03.2.10.0.00.01.0000 06 2.01 0029 5 2	**BELANJA MODAL**	**1.727.655.049,54**	**1.676.524.100,00**	**(51.130.949,54)**	**97,04**	
1.03 1.03.2.10.0.00.01.0000 06 2.01 0029 5 2 04	Belanja Modal Jalan, Jaringan, dan Irigasi	1.727.655.049,54	1.676.524.100,00	(51.130.949,54)	97,04	
1.03 1.03.2.10.0.00.01.0000 06 2.01 0030 5	**Penyusunan Rencana, Kebijakan, Strategi dan Teknis Sistem Drainase Perkotaan**	**111.019.800,00**	**99.220.000,00**	**(11.799.800,00)**	**89,37**	
1.03 1.03.2.10.0.00.01.0000 06 2.01 0030 5 1	**BELANJA OPERASI**	**111.019.800,00**	**99.220.000,00**	**(11.799.800,00)**	**89,37**	
1.03 1.03.2.10.0.00.01.0000 06 2.01 0030 5 1 02	Belanja Barang dan Jasa	111.019.800,00	99.220.000,00	(11.799.800,00)	89,37	
1.03 1.03.2.10.0.00.01.0000 06 2.01 0031 5	**Operasi dan Pemeliharaan Sistem Drainase Perkotaan**	**330.000.000,00**	**320.251.300,00**	**(9.748.700,00)**	**97,05**	
1.03 1.03.2.10.0.00.01.0000 06 2.01 0031 5 1	**BELANJA OPERASI**	**330.000.000,00**	**320.251.300,00**	**(9.748.700,00)**	**97,05**	
1.03 1.03.2.10.0.00.01.0000 06 2.01 0031 5 1 02	Belanja Barang dan Jasa	330.000.000,00	320.251.300,00	(9.748.700,00)	97,05	

Kode Rekening								Uraian	Jumlah (Rp)		Bertambah / (Berkurang)		Dasar Hukum
									Anggaran Setelah Perubahan	Realisasi	(Rp)	%	
1								2	3	4	5 = 4 - 3	6	7
1.03	**1.03.2.10.0.00.01.0000**	**08**	**00**	**00**	**5**			**PROGRAM PENATAAN BANGUNAN GEDUNG**	**9.388.632.271,45**	**8.838.590.620,00**	**(550.041.651,45)**	**94,14**	
1.03	**1.03.2.10.0.00.01.0000**	**08**	**2.01**		**5**			**Penyelenggaraan Bangunan Gedung di Wilayah Daerah Kabupaten/Kota, Pemberian Izin Mendirikan Bangunan (IMB) dan Sertifikat Laik Fungsi Bangunan Gedung**	**9.388.632.271,45**	**8.838.590.620,00**	**(550.041.651,45)**	**94,14**	
1.03	**1.03.2.10.0.00.01.0000**	**08**	**2.01**	**0021**	**5**			**Pembangunan, Pemanfaatan, Pelestariaan dan Pembongkaran Bangunan Gedung untuk Kepentingan Strategis Daerah Kabupaten/Kota**	**9.160.617.271,45**	**8.647.172.620,00**	**(513.444.651,45)**	**94,40**	
1.03	**1.03.2.10.0.00.01.0000**	**08**	**2.01**	**0021**	**5**	**1**		**BELANJA OPERASI**	**2.422.641.271,45**	**2.038.215.820,00**	**(384.425.451,45)**	**84,13**	
1.03	1.03.2.10.0.00.01.0000	08	2.01	0021	5	1	02	Belanja Barang dan Jasa	322.641.271,45	245.980.820,00	(76.660.451,45)	76,24	
1.03	1.03.2.10.0.00.01.0000	08	2.01	0021	5	1	05	Belanja Hibah	2.100.000.000,00	1.792.235.000,00	(307.765.000,00)	85,34	
1.03	**1.03.2.10.0.00.01.0000**	**08**	**2.01**	**0021**	**5**	**2**		**BELANJA MODAL**	**6.737.976.000,00**	**6.608.956.800,00**	**(129.019.200,00)**	**98,09**	
1.03	1.03.2.10.0.00.01.0000	08	2.01	0021	5	2	03	Belanja Modal Gedung dan Bangunan	6.737.976.000,00	6.608.956.800,00	(129.019.200,00)	98,09	
1.03	**1.03.2.10.0.00.01.0000**	**08**	**2.01**	**0023**	**5**			**Penyelenggaraan Penerbitan Persetujuan Bangunan Gedung (PBG), Sertifikat Laik Fungsi (SLF), Surat Bukti Kepemilikan Bangunan Gedung (SBKBG), Rencana Teknis Pembongkaran Bangunan Gedung (RTB), Tim Profesi Ahli (TPA), Tim Penilai Teknis (TPT), Penilik, dan Pendataan Bangunan Gedung melalui SIMBG**	**228.015.000,00**	**191.418.000,00**	**(36.597.000,00)**	**83,95**	
1.03	**1.03.2.10.0.00.01.0000**	**08**	**2.01**	**0023**	**5**	**1**		**BELANJA OPERASI**	**228.015.000,00**	**191.418.000,00**	**(36.597.000,00)**	**83,95**	
1.03	1.03.2.10.0.00.01.0000	08	2.01	0023	5	1	02	Belanja Barang dan Jasa	228.015.000,00	191.418.000,00	(36.597.000,00)	83,95	
1.03	**1.03.2.10.0.00.01.0000**	**10**	**00**	**00**	**5**			**PROGRAM PENYELENGGARAAN JALAN**	**9.493.921.532,00**	**9.051.999.958,00**	**(441.921.574,00)**	**95,35**	
1.03	**1.03.2.10.0.00.01.0000**	**10**	**2.01**		**5**			**Penyelenggaraan Jalan Kabupaten/Kota**	**9.493.921.532,00**	**9.051.999.958,00**	**(441.921.574,00)**	**95,35**	
1.03	**1.03.2.10.0.00.01.0000**	**10**	**2.01**	**0029**	**5**			**Penyusunan Rencana, Kebijakan, Strategi dan Teknis Pengembangan Jaringan Jalan serta Perencanaan Teknis Penyelenggaraan Jalan dan Jembatan**	**550.000.000,00**	**516.228.447,00**	**(33.771.553,00)**	**93,86**	
1.03	**1.03.2.10.0.00.01.0000**	**10**	**2.01**	**0029**	**5**	**1**		**BELANJA OPERASI**	**550.000.000,00**	**516.228.447,00**	**(33.771.553,00)**	**93,86**	
1.03	1.03.2.10.0.00.01.0000	10	2.01	0029	5	1	02	Belanja Barang dan Jasa	550.000.000,00	516.228.447,00	(33.771.553,00)	93,86	
1.03	**1.03.2.10.0.00.01.0000**	**10**	**2.01**	**0034**	**5**			**Pemeliharaan Berkala Jalan**	**3.242.469.163,00**	**3.068.364.180,00**	**(174.104.983,00)**	**94,63**	
1.03	**1.03.2.10.0.00.01.0000**	**10**	**2.01**	**0034**	**5**	**1**		**BELANJA OPERASI**	**10.010.000,00**	**9.828.000,00**	**(182.000,00)**	**98,18**	
1.03	1.03.2.10.0.00.01.0000	10	2.01	0034	5	1	02	Belanja Barang dan Jasa	10.010.000,00	9.828.000,00	(182.000,00)	98,18	
1.03	**1.03.2.10.0.00.01.0000**	**10**	**2.01**	**0034**	**5**	**2**		**BELANJA MODAL**	**3.232.459.163,00**	**3.058.536.180,00**	**(173.922.983,00)**	**94,62**	

Kode Rekening	Uraian	Jumlah (Rp)		Bertambah / (Berkurang)		Dasar Hukum
		Anggaran Setelah Perubahan	Realisasi	(Rp)	%	
1	2	3	4	5 = 4 - 3	6	7
1.03 1.03.2.10.0.00.01.0000 10 2.01 0034 5 2 04	Belanja Modal Jalan, Jaringan, dan Irigasi	3.232.459.163,00	3.058.536.180,00	(173.922.983,00)	94,62	
1.03 1.03.2.10.0.00.01.0000 10 2.01 0038 5	**Pemeliharaan Rutin Jembatan**	**300.003.000,00**	**299.609.980,00**	**(393.020,00)**	**99,87**	
1.03 1.03.2.10.0.00.01.0000 10 2.01 0038 5 1	**BELANJA OPERASI**	**300.003.000,00**	**299.609.980,00**	**(393.020,00)**	**99,87**	
1.03 1.03.2.10.0.00.01.0000 10 2.01 0038 5 1 02	Belanja Barang dan Jasa	300.003.000,00	299.609.980,00	(393.020,00)	99,87	
1.03 1.03.2.10.0.00.01.0000 10 2.01 0039 5	**Rehabilitasi Jembatan**	**1.082.831.377,00**	**962.217.003,00**	**(120.614.374,00)**	**88,86**	
1.03 1.03.2.10.0.00.01.0000 10 2.01 0039 5 2	**BELANJA MODAL**	**1.082.831.377,00**	**962.217.003,00**	**(120.614.374,00)**	**88,86**	
1.03 1.03.2.10.0.00.01.0000 10 2.01 0039 5 2 04	Belanja Modal Jalan, Jaringan, dan Irigasi	1.082.831.377,00	962.217.003,00	(120.614.374,00)	88,86	
1.03 1.03.2.10.0.00.01.0000 10 2.01 0044 5	**Rehabilitasi Jalan**	**3.063.195.492,00**	**3.010.835.809,00**	**(52.359.683,00)**	**98,29**	
1.03 1.03.2.10.0.00.01.0000 10 2.01 0044 5 1	**BELANJA OPERASI**	**12.182.576,00**	**11.938.812,00**	**(243.764,00)**	**98,00**	
1.03 1.03.2.10.0.00.01.0000 10 2.01 0044 5 1 02	Belanja Barang dan Jasa	12.182.576,00	11.938.812,00	(243.764,00)	98,00	
1.03 1.03.2.10.0.00.01.0000 10 2.01 0044 5 2	**BELANJA MODAL**	**3.051.012.916,00**	**2.998.896.997,00**	**(52.115.919,00)**	**98,29**	
1.03 1.03.2.10.0.00.01.0000 10 2.01 0044 5 2 04	Belanja Modal Jalan, Jaringan, dan Irigasi	3.051.012.916,00	2.998.896.997,00	(52.115.919,00)	98,29	
1.03 1.03.2.10.0.00.01.0000 10 2.01 0046 5	**Pemeliharaan Rutin Jalan**	**1.255.422.500,00**	**1.194.744.539,00**	**(60.677.961,00)**	**95,17**	
1.03 1.03.2.10.0.00.01.0000 10 2.01 0046 5 1	**BELANJA OPERASI**	**1.255.422.500,00**	**1.194.744.539,00**	**(60.677.961,00)**	**95,17**	
1.03 1.03.2.10.0.00.01.0000 10 2.01 0046 5 1 02	Belanja Barang dan Jasa	1.255.422.500,00	1.194.744.539,00	(60.677.961,00)	95,17	
1.03 1.03.2.10.0.00.01.0000 11 00 00 5	**PROGRAM PENGEMBANGAN JASA KONSTRUKSI**	**612.177.100,00**	**449.447.483,00**	**(162.729.617,00)**	**73,42**	
1.03 1.03.2.10.0.00.01.0000 11 2.01 5	**Penyelenggaraan Pelatihan Tenaga Terampil Konstruksi**	**462.177.100,00**	**305.602.883,00**	**(156.574.217,00)**	**66,12**	
1.03 1.03.2.10.0.00.01.0000 11 2.01 0010 5	**Fasilitasi Sertifikasi Tenaga Kerja Konstruksi Kualifikasi Jabatan Operator dan Teknisi atau Analis**	**262.006.000,00**	**168.619.883,00**	**(93.386.117,00)**	**64,36**	
1.03 1.03.2.10.0.00.01.0000 11 2.01 0010 5 1	**BELANJA OPERASI**	**262.006.000,00**	**168.619.883,00**	**(93.386.117,00)**	**64,36**	
1.03 1.03.2.10.0.00.01.0000 11 2.01 0010 5 1 02	Belanja Barang dan Jasa	262.006.000,00	168.619.883,00	(93.386.117,00)	64,36	
1.03 1.03.2.10.0.00.01.0000 11 2.01 0011 5	**Pembinaan dan Peningkatan Kapasitas Kelembagaan Jasa Konstruksi**	**200.171.100,00**	**136.983.000,00**	**(63.188.100,00)**	**68,43**	
1.03 1.03.2.10.0.00.01.0000 11 2.01 0011 5 1	**BELANJA OPERASI**	**200.171.100,00**	**136.983.000,00**	**(63.188.100,00)**	**68,43**	
1.03 1.03.2.10.0.00.01.0000 11 2.01 0011 5 1 02	Belanja Barang dan Jasa	200.171.100,00	136.983.000,00	(63.188.100,00)	68,43	

Kode Rekening							Uraian	Jumlah (Rp)		Bertambah / (Berkurang)		Dasar Hukum
								Anggaran Setelah Perubahan	Realisasi	(Rp)	%	
1							2	3	4	5 = 4 - 3	6	7
1.03	**1.03.2.10.0.00.01.0000**	**11**	**2.02**		**5**		**Penyelenggaraan Sistem Informasi Jasa Konstruksi Cakupan Daerah Kabupaten/Kota**	**150.000.000,00**	**143.844.600,00**	**(6.155.400,00)**	**95,90**	
1.03	**1.03.2.10.0.00.01.0000**	**11**	**2.02**	**0013**	**5**		**Penyediaan Data dan Informasi Jasa Konstruksi Cakupan Kabupaten/Kota**	**150.000.000,00**	**143.844.600,00**	**(6.155.400,00)**	**95,90**	
1.03	**1.03.2.10.0.00.01.0000**	**11**	**2.02**	**0013**	**5**	**1**	**BELANJA OPERASI**	**150.000.000,00**	**143.844.600,00**	**(6.155.400,00)**	**95,90**	
1.03	1.03.2.10.0.00.01.0000	11	2.02	0013	5	1 02	Belanja Barang dan Jasa	150.000.000,00	143.844.600,00	(6.155.400,00)	95,90	
1.03	**1.03.2.10.0.00.01.0000**	**12**	**00**	**00**	**5**		**PROGRAM PENYELENGGARAAN PENATAAN RUANG**	**1.041.228.000,00**	**883.450.962,00**	**(157.777.038,00)**	**84,85**	
1.03	**1.03.2.10.0.00.01.0000**	**12**	**2.01**		**5**		**Penetapan Rencana Tata Ruang Wilayah (RTRW) dan Rencana Rinci Tata Ruang (RRTR) Kabupaten/Kota**	**380.147.600,00**	**289.748.615,00**	**(90.398.985,00)**	**76,22**	
1.03	**1.03.2.10.0.00.01.0000**	**12**	**2.01**	**0003**	**5**		**Penetapan Kebijakan dalam rangka Pelaksanaan Penataan Ruang**	**85.000.000,00**	**84.471.000,00**	**(529.000,00)**	**99,38**	
1.03	**1.03.2.10.0.00.01.0000**	**12**	**2.01**	**0003**	**5**	**1**	**BELANJA OPERASI**	**85.000.000,00**	**84.471.000,00**	**(529.000,00)**	**99,38**	
1.03	1.03.2.10.0.00.01.0000	12	2.01	0003	5	1 02	Belanja Barang dan Jasa	85.000.000,00	84.471.000,00	(529.000,00)	99,38	
1.03	**1.03.2.10.0.00.01.0000**	**12**	**2.01**	**0005**	**5**		**Pelaksanaan Persetujuan Substansi RTRW Kabupaten/Kota**	**79.500.000,00**	**78.480.865,00**	**(1.019.135,00)**	**98,72**	
1.03	**1.03.2.10.0.00.01.0000**	**12**	**2.01**	**0005**	**5**	**1**	**BELANJA OPERASI**	**79.500.000,00**	**78.480.865,00**	**(1.019.135,00)**	**98,72**	
1.03	1.03.2.10.0.00.01.0000	12	2.01	0005	5	1 02	Belanja Barang dan Jasa	79.500.000,00	78.480.865,00	(1.019.135,00)	98,72	
1.03	**1.03.2.10.0.00.01.0000**	**12**	**2.01**	**0006**	**5**		**Pelaksanaan Persetujuan Substansi RDTR Kabupaten/Kota**	**159.750.000,00**	**76.383.000,00**	**(83.367.000,00)**	**47,81**	
1.03	**1.03.2.10.0.00.01.0000**	**12**	**2.01**	**0006**	**5**	**1**	**BELANJA OPERASI**	**159.750.000,00**	**76.383.000,00**	**(83.367.000,00)**	**47,81**	
1.03	1.03.2.10.0.00.01.0000	12	2.01	0006	5	1 02	Belanja Barang dan Jasa	159.750.000,00	76.383.000,00	(83.367.000,00)	47,81	
1.03	**1.03.2.10.0.00.01.0000**	**12**	**2.01**	**0013**	**5**		**Sosialisasi Kebijakan dan Peraturan Perundang-Undangan Bidang Penataan Ruang**	**55.897.600,00**	**50.413.750,00**	**(5.483.850,00)**	**90,19**	
1.03	**1.03.2.10.0.00.01.0000**	**12**	**2.01**	**0013**	**5**	**1**	**BELANJA OPERASI**	**55.897.600,00**	**50.413.750,00**	**(5.483.850,00)**	**90,19**	
1.03	1.03.2.10.0.00.01.0000	12	2.01	0013	5	1 02	Belanja Barang dan Jasa	55.897.600,00	50.413.750,00	(5.483.850,00)	90,19	
1.03	**1.03.2.10.0.00.01.0000**	**12**	**2.03**		**5**		**Koordinasi dan Sinkronisasi Pemanfaatan Ruang Daerah Kabupaten/Kota**	**255.610.000,00**	**254.864.454,00**	**(745.546,00)**	**99,71**	
1.03	**1.03.2.10.0.00.01.0000**	**12**	**2.03**	**0004**	**5**		**Pelaksanaan Persetujuan Kesesuaian Kegiatan Pemanfaatan Ruang**	**80.610.000,00**	**80.382.000,00**	**(228.000,00)**	**99,72**	
1.03	**1.03.2.10.0.00.01.0000**	**12**	**2.03**	**0004**	**5**	**1**	**BELANJA OPERASI**	**80.610.000,00**	**80.382.000,00**	**(228.000,00)**	**99,72**	
1.03	1.03.2.10.0.00.01.0000	12	2.03	0004	5	1 02	Belanja Barang dan Jasa	80.610.000,00	80.382.000,00	(228.000,00)	99,72	
1.03	**1.03.2.10.0.00.01.0000**	**12**	**2.03**	**0005**	**5**		**Pelaksanaan Sinkronisasi Program Pemanfaatan Ruang**	**100.000.000,00**	**99.601.854,00**	**(398.146,00)**	**99,60**	

Kode Rekening								Uraian	Jumlah (Rp)		Bertambah / (Berkurang)		Dasar Hukum
									Anggaran Setelah Perubahan	Realisasi	(Rp)	%	
1								2	3	4	5 = 4 - 3	6	7
1.03	**1.03.2.10.0.00.01.0000**	**12**	**2.03**	**000 5**	**5**	**1**		**BELANJA OPERASI**	**100.000.000,00**	**99.601.854,00**	**(398.146,00)**	**99,60**	
1.03	1.03.2.10.0.00.01.0000	12	2.03	000 5	5	1	02	Belanja Barang dan Jasa	100.000.000,00	99.601.854,00	(398.146,00)	99,60	
1.03	**1.03.2.10.0.00.01.0000**	**12**	**2.03**	**000 7**	**5**			**Sistem informasi dan komunikasi penataan ruang**	**75.000.000,00**	**74.880.600,00**	**(119.400,00)**	**99,84**	
1.03	**1.03.2.10.0.00.01.0000**	**12**	**2.03**	**000 7**	**5**	**1**		**BELANJA OPERASI**	**75.000.000,00**	**74.880.600,00**	**(119.400,00)**	**99,84**	
1.03	1.03.2.10.0.00.01.0000	12	2.03	000 7	5	1	02	Belanja Barang dan Jasa	75.000.000,00	74.880.600,00	(119.400,00)	99,84	
1.03	**1.03.2.10.0.00.01.0000**	**12**	**2.04**		**5**			**Koordinasi dan Sinkronisasi Pengendalian Pemanfaatan Ruang Daerah Kabupaten/Kota**	**405.470.400,00**	**338.837.893,00**	**(66.632.507,00)**	**83,57**	
1.03	**1.03.2.10.0.00.01.0000**	**12**	**2.04**	**000 4**	**5**			**Koordinasi Pelaksanaan Penataan Ruang**	**125.034.400,00**	**111.011.158,00**	**(14.023.242,00)**	**88,78**	
1.03	**1.03.2.10.0.00.01.0000**	**12**	**2.04**	**000 4**	**5**	**1**		**BELANJA OPERASI**	**125.034.400,00**	**111.011.158,00**	**(14.023.242,00)**	**88,78**	
1.03	1.03.2.10.0.00.01.0000	12	2.04	000 4	5	1	02	Belanja Barang dan Jasa	125.034.400,00	111.011.158,00	(14.023.242,00)	88,78	
1.03	**1.03.2.10.0.00.01.0000**	**12**	**2.04**	**000 8**	**5**			**Penilaian Pelaksanaan Kesesuaian Kegiatan Pemanfaatan Ruang dan/atau pernyataan mandiri pelaku UMK**	**78.036.000,00**	**77.994.600,00**	**(41.400,00)**	**99,95**	
1.03	**1.03.2.10.0.00.01.0000**	**12**	**2.04**	**000 8**	**5**	**1**		**BELANJA OPERASI**	**78.036.000,00**	**77.994.600,00**	**(41.400,00)**	**99,95**	
1.03	1.03.2.10.0.00.01.0000	12	2.04	000 8	5	1	02	Belanja Barang dan Jasa	78.036.000,00	77.994.600,00	(41.400,00)	99,95	
1.03	**1.03.2.10.0.00.01.0000**	**12**	**2.04**	**000 9**	**5**			**Operasionalisasi Tugas dan Fungsi Forum Penataan Ruang**	**102.400.000,00**	**50.400.000,00**	**(52.000.000,00)**	**49,22**	
1.03	**1.03.2.10.0.00.01.0000**	**12**	**2.04**	**000 9**	**5**	**1**		**BELANJA OPERASI**	**102.400.000,00**	**50.400.000,00**	**(52.000.000,00)**	**49,22**	
1.03	1.03.2.10.0.00.01.0000	12	2.04	000 9	5	1	02	Belanja Barang dan Jasa	102.400.000,00	50.400.000,00	(52.000.000,00)	49,22	
1.03	**1.03.2.10.0.00.01.0000**	**12**	**2.04**	**001 2**	**5**			**Penilaian Perwujudan RTR**	**100.000.000,00**	**99.432.135,00**	**(567.865,00)**	**99,43**	
1.03	**1.03.2.10.0.00.01.0000**	**12**	**2.04**	**001 2**	**5**	**1**		**BELANJA OPERASI**	**100.000.000,00**	**99.432.135,00**	**(567.865,00)**	**99,43**	
1.03	1.03.2.10.0.00.01.0000	12	2.04	001 2	5	1	02	Belanja Barang dan Jasa	100.000.000,00	99.432.135,00	(567.865,00)	99,43	
2.10	**1.03.2.10.0.00.01.0000**	**00**	**00**	**00**	**5**			**URUSAN PEMERINTAHAN BIDANG PERTANAHAN**	**284.980.000,00**	**265.272.775,00**	**(19.707.225,00)**	**93,08**	
2.10	**1.03.2.10.0.00.01.0000**	**04**	**00**	**00**	**5**			**PROGRAM PENYELESAIAN SENGKETA TANAH GARAPAN**	**16.400.000,00**	**2.750.000,00**	**(13.650.000,00)**	**16,77**	
2.10	**1.03.2.10.0.00.01.0000**	**04**	**2.01**		**5**			**Penyelesaian Sengketa Tanah Garapan dalam Daerah Kabupaten/Kota**	**16.400.000,00**	**2.750.000,00**	**(13.650.000,00)**	**16,77**	
2.10	**1.03.2.10.0.00.01.0000**	**04**	**2.01**	**000 4**	**5**			**Mediasi Penyelesaian Kasus Pertanahan dalam 1 (satu) Daerah Kabupaten/Kota**	**16.400.000,00**	**2.750.000,00**	**(13.650.000,00)**	**16,77**	

Kode Rekening	Uraian	Jumlah (Rp)		Bertambah / (Berkurang)		Dasar Hukum
		Anggaran Setelah Perubahan	Realisasi	(Rp)	%	
1	2	3	4	5 = 4 - 3	6	7
2.10 1.03.2.10.0.00.01.0000 04 2.01 0004 5 1	**BELANJA OPERASI**	**16.400.000,00**	**2.750.000,00**	**(13.650.000,00)**	**16,77**	
2.10 1.03.2.10.0.00.01.0000 04 2.01 0004 5 1 02	Belanja Barang dan Jasa	16.400.000,00	2.750.000,00	(13.650.000,00)	16,77	
2.10 1.03.2.10.0.00.01.0000 10 00 00 5	**PROGRAM PENATAGUNAAN TANAH**	**268.580.000,00**	**262.522.775,00**	**(6.057.225,00)**	**97,74**	
2.10 1.03.2.10.0.00.01.0000 10 2.01 5	**Penggunaan Tanah yang Hamparannya dalam satu Daerah Kabupaten/Kota**	**268.580.000,00**	**262.522.775,00**	**(6.057.225,00)**	**97,74**	
2.10 1.03.2.10.0.00.01.0000 10 2.01 0003 5	**Koordinasi dan Sinkronisasi Pelaksanaan Konsolidasi Tanah Kabupaten/Kota**	**268.580.000,00**	**262.522.775,00**	**(6.057.225,00)**	**97,74**	
2.10 1.03.2.10.0.00.01.0000 10 2.01 0003 5 1	**BELANJA OPERASI**	**268.580.000,00**	**262.522.775,00**	**(6.057.225,00)**	**97,74**	
2.10 1.03.2.10.0.00.01.0000 10 2.01 0003 5 1 02	Belanja Barang dan Jasa	268.580.000,00	262.522.775,00	(6.057.225,00)	97,74	
	JUMLAH BELANJA	**42.620.681.766,00**	**39.949.862.188,00**	**2.670.819.578,00**	**93,73**	
	SURPLUS / DEFISIT	**(41.840.978.466,00)**	**(38.905.680.524,00)**	**(2.935.297.942,00)**	**92,98**	

URUSAN PEMERINTAHAN : 1.04 **URUSAN PEMERINTAHAN BIDANG PERUMAHAN DAN KAWASAN PERMUKIMAN**

ORGANISASI : 1.04.0.00.0.00.01.0000 **Dinas Perumahan Rakyat dan Kawasan Permukiman**

Kode Rekening	Uraian	Jumlah (Rp)		Bertambah / (Berkurang)		Dasar Hukum
		Anggaran Setelah Perubahan	Realisasi	(Rp)	%	
1	2	3	4	5 = 4 - 3	6	7
1.04 1.04.0.00.0.00.01.0000 00 00 00 4	**PENDAPATAN DAERAH**	**492.602.700,00**	**564.994.146,00**	**72.391.446,00**	**114,70**	
1.04 1.04.0.00.0.00.01.0000 00 00 00 4 1	**PENDAPATAN ASLI DAERAH (PAD)**	**492.602.700,00**	**564.994.146,00**	**72.391.446,00**	**114,70**	
1.04 1.04.0.00.0.00.01.0000 00 00 00 4 1 02	Retribusi Daerah	492.602.700,00	564.994.146,00	72.391.446,00	114,70	
	JUMLAH PENDAPATAN	**492.602.700,00**	**564.994.146,00**	**(72.391.446,00)**	**114,70**	
1.04 1.04.0.00.0.00.01.0000 00 00 00 5	**BELANJA DAERAH**	**13.942.565.587,00**	**12.682.785.048,00**	**(1.259.780.539,00)**	**90,96**	
1.04 1.04.0.00.0.00.01.0000 00 00 00 5	**URUSAN PEMERINTAHAN BIDANG PERUMAHAN DAN KAWASAN PERMUKIMAN**	**13.942.565.587,00**	**12.682.785.048,00**	**(1.259.780.539,00)**	**90,96**	
1.04 1.04.0.00.0.00.01.0000 01 00 00 5	**PROGRAM PENUNJANG URUSAN PEMERINTAHAN DAERAH KABUPATEN/KOTA**	**5.385.605.117,00**	**4.836.653.857,00**	**(548.951.260,00)**	**89,81**	
1.04 1.04.0.00.0.00.01.0000 01 2.01 5	**Perencanaan, Penganggaran, dan Evaluasi Kinerja Perangkat Daerah**	**781.100,00**	**773.100,00**	**(8.000,00)**	**98,98**	
1.04 1.04.0.00.0.00.01.0000 01 2.01 0001 5	**Penyusunan Dokumen Perencanaan Perangkat Daerah**	**611.000,00**	**603.000,00**	**(8.000,00)**	**98,69**	
1.04 1.04.0.00.0.00.01.0000 01 2.01 0001 5 1	**BELANJA OPERASI**	**611.000,00**	**603.000,00**	**(8.000,00)**	**98,69**	
1.04 1.04.0.00.0.00.01.0000 01 2.01 0001 5 1 02	Belanja Barang dan Jasa	611.000,00	603.000,00	(8.000,00)	98,69	
1.04 1.04.0.00.0.00.01.0000 01 2.01 0006 5	**Koordinasi dan Penyusunan Laporan Capaian Kinerja dan Ikhtisar Realisasi Kinerja SKPD**	**170.100,00**	**170.100,00**	**0,00**	**100,00**	
1.04 1.04.0.00.0.00.01.0000 01 2.01 0006 5 1	**BELANJA OPERASI**	**170.100,00**	**170.100,00**	**0,00**	**100,00**	
1.04 1.04.0.00.0.00.01.0000 01 2.01 0006 5 1 02	Belanja Barang dan Jasa	170.100,00	170.100,00	0,00	100,00	
1.04 1.04.0.00.0.00.01.0000 01 2.02 5	**Administrasi Keuangan Perangkat Daerah**	**3.609.100.561,00**	**3.174.375.865,00**	**(434.724.696,00)**	**87,95**	
1.04 1.04.0.00.0.00.01.0000 01 2.02 0001 5	**Penyediaan Gaji dan Tunjangan ASN**	**3.608.850.561,00**	**3.174.163.365,00**	**(434.687.196,00)**	**87,95**	
1.04 1.04.0.00.0.00.01.0000 01 2.02 0001 5 1	**BELANJA OPERASI**	**3.608.850.561,00**	**3.174.163.365,00**	**(434.687.196,00)**	**87,95**	
1.04 1.04.0.00.0.00.01.0000 01 2.02 0001 5 1 01	Belanja Pegawai	3.550.350.561,00	3.134.863.365,00	(415.487.196,00)	88,30	
1.04 1.04.0.00.0.00.01.0000 01 2.02 0001 5 1 02	Belanja Barang dan Jasa	58.500.000,00	39.300.000,00	(19.200.000,00)	67,18	
1.04 1.04.0.00.0.00.01.0000 01 2.02 0007 5	**Koordinasi dan Penyusunan Laporan Keuangan Bulanan/ Triwulanan/ Semesteran SKPD**	**250.000,00**	**212.500,00**	**(37.500,00)**	**85,00**	

Kode Rekening	Uraian	Jumlah (Rp)		Bertambah / (Berkurang)		Dasar Hukum
		Anggaran Setelah Perubahan	Realisasi	(Rp)	%	
1	2	3	4	5 = 4 - 3	6	7
1.04 1.04.0.00.0.00.01.0000 01 2.02 0007 5 1	**BELANJA OPERASI**	**250.000,00**	**212.500,00**	**(37.500,00)**	**85,00**	
1.04 1.04.0.00.0.00.01.0000 01 2.02 0007 5 1 02	Belanja Barang dan Jasa	250.000,00	212.500,00	(37.500,00)	85,00	
1.04 1.04.0.00.0.00.01.0000 01 2.05 5	**Administrasi Kepegawaian Perangkat Daerah**	**89.707.400,00**	**58.641.825,00**	**(31.065.575,00)**	**65,37**	
1.04 1.04.0.00.0.00.01.0000 01 2.05 0002 5	**Pengadaan Pakaian Dinas beserta Atribut Kelengkapannya**	**12.515.000,00**	**12.388.825,00**	**(126.175,00)**	**98,99**	
1.04 1.04.0.00.0.00.01.0000 01 2.05 0002 5 1	**BELANJA OPERASI**	**12.515.000,00**	**12.388.825,00**	**(126.175,00)**	**98,99**	
1.04 1.04.0.00.0.00.01.0000 01 2.05 0002 5 1 02	Belanja Barang dan Jasa	12.515.000,00	12.388.825,00	(126.175,00)	98,99	
1.04 1.04.0.00.0.00.01.0000 01 2.05 0010 5	**Sosialisasi Peraturan Perundang-Undangan**	**77.192.400,00**	**46.253.000,00**	**(30.939.400,00)**	**59,92**	
1.04 1.04.0.00.0.00.01.0000 01 2.05 0010 5 1	**BELANJA OPERASI**	**77.192.400,00**	**46.253.000,00**	**(30.939.400,00)**	**59,92**	
1.04 1.04.0.00.0.00.01.0000 01 2.05 0010 5 1 02	Belanja Barang dan Jasa	77.192.400,00	46.253.000,00	(30.939.400,00)	59,92	
1.04 1.04.0.00.0.00.01.0000 01 2.06 5	**Administrasi Umum Perangkat Daerah**	**223.683.550,00**	**202.430.281,00**	**(21.253.269,00)**	**90,50**	
1.04 1.04.0.00.0.00.01.0000 01 2.06 0001 5	**Penyediaan Komponen Instalasi Listrik/Penerangan Bangunan Kantor**	**4.909.900,00**	**4.868.500,00**	**(41.400,00)**	**99,16**	
1.04 1.04.0.00.0.00.01.0000 01 2.06 0001 5 1	**BELANJA OPERASI**	**4.909.900,00**	**4.868.500,00**	**(41.400,00)**	**99,16**	
1.04 1.04.0.00.0.00.01.0000 01 2.06 0001 5 1 02	Belanja Barang dan Jasa	4.909.900,00	4.868.500,00	(41.400,00)	99,16	
1.04 1.04.0.00.0.00.01.0000 01 2.06 0002 5	**Penyediaan Peralatan dan Perlengkapan Kantor**	**18.943.600,00**	**17.743.380,00**	**(1.200.220,00)**	**93,66**	
1.04 1.04.0.00.0.00.01.0000 01 2.06 0002 5 1	**BELANJA OPERASI**	**18.943.600,00**	**17.743.380,00**	**(1.200.220,00)**	**93,66**	
1.04 1.04.0.00.0.00.01.0000 01 2.06 0002 5 1 02	Belanja Barang dan Jasa	18.943.600,00	17.743.380,00	(1.200.220,00)	93,66	
1.04 1.04.0.00.0.00.01.0000 01 2.06 0003 5	**Penyediaan Peralatan Rumah Tangga**	**10.385.400,00**	**10.287.000,00**	**(98.400,00)**	**99,05**	
1.04 1.04.0.00.0.00.01.0000 01 2.06 0003 5 1	**BELANJA OPERASI**	**10.385.400,00**	**10.287.000,00**	**(98.400,00)**	**99,05**	
1.04 1.04.0.00.0.00.01.0000 01 2.06 0003 5 1 02	Belanja Barang dan Jasa	10.385.400,00	10.287.000,00	(98.400,00)	99,05	
1.04 1.04.0.00.0.00.01.0000 01 2.06 0004 5	**Penyediaan Bahan Logistik Kantor**	**59.425.000,00**	**58.225.000,00**	**(1.200.000,00)**	**97,98**	
1.04 1.04.0.00.0.00.01.0000 01 2.06 0004 5 1	**BELANJA OPERASI**	**59.425.000,00**	**58.225.000,00**	**(1.200.000,00)**	**97,98**	
1.04 1.04.0.00.0.00.01.0000 01 2.06 0004 5 1 02	Belanja Barang dan Jasa	59.425.000,00	58.225.000,00	(1.200.000,00)	97,98	
1.04 1.04.0.00.0.00.01.0000 01 2.06 0005 5	**Penyediaan Barang Cetakan dan Penggandaan**	**10.270.000,00**	**10.250.000,00**	**(20.000,00)**	**99,81**	

Kode Rekening	Uraian	Jumlah (Rp)		Bertambah / (Berkurang)		Dasar Hukum
		Anggaran Setelah Perubahan	Realisasi	(Rp)	%	
1	2	3	4	5 = 4 - 3	6	7
1.04 1.04.0.00.0.00.01.0000 01 2.06 0005 5 1	**BELANJA OPERASI**	**10.270.000,00**	**10.250.000,00**	**(20.000,00)**	**99,81**	
1.04 1.04.0.00.0.00.01.0000 01 2.06 0005 5 1 02	Belanja Barang dan Jasa	10.270.000,00	10.250.000,00	(20.000,00)	99,81	
1.04 1.04.0.00.0.00.01.0000 01 2.06 0009 5	**Penyelenggaraan Rapat Koordinasi dan Konsultasi SKPD**	**100.006.000,00**	**99.776.401,00**	**(229.599,00)**	**99,77**	
1.04 1.04.0.00.0.00.01.0000 01 2.06 0009 5 1	**BELANJA OPERASI**	**100.006.000,00**	**99.776.401,00**	**(229.599,00)**	**99,77**	
1.04 1.04.0.00.0.00.01.0000 01 2.06 0009 5 1 02	Belanja Barang dan Jasa	100.006.000,00	99.776.401,00	(229.599,00)	99,77	
1.04 1.04.0.00.0.00.01.0000 01 2.06 0010 5	**Penatausahaan Arsip Dinamis pada SKPD**	**19.743.650,00**	**1.280.000,00**	**(18.463.650,00)**	**6,48**	
1.04 1.04.0.00.0.00.01.0000 01 2.06 0010 5 1	**BELANJA OPERASI**	**19.743.650,00**	**1.280.000,00**	**(18.463.650,00)**	**6,48**	
1.04 1.04.0.00.0.00.01.0000 01 2.06 0010 5 1 02	Belanja Barang dan Jasa	19.743.650,00	1.280.000,00	(18.463.650,00)	6,48	
1.04 1.04.0.00.0.00.01.0000 01 2.07 5	**Pengadaan Barang Milik Daerah Penunjang Urusan Pemerintah Daerah**	**168.622.100,00**	**167.701.020,00**	**(921.080,00)**	**99,45**	
1.04 1.04.0.00.0.00.01.0000 01 2.07 0005 5	**Pengadaan Mebel**	**11.571.800,00**	**11.479.620,00**	**(92.180,00)**	**99,20**	
1.04 1.04.0.00.0.00.01.0000 01 2.07 0005 5 2	**BELANJA MODAL**	**11.571.800,00**	**11.479.620,00**	**(92.180,00)**	**99,20**	
1.04 1.04.0.00.0.00.01.0000 01 2.07 0005 5 2 02	Belanja Modal Peralatan dan Mesin	11.571.800,00	11.479.620,00	(92.180,00)	99,20	
1.04 1.04.0.00.0.00.01.0000 01 2.07 0006 5	**Pengadaan Peralatan dan Mesin Lainnya**	**157.050.300,00**	**156.221.400,00**	**(828.900,00)**	**99,47**	
1.04 1.04.0.00.0.00.01.0000 01 2.07 0006 5 2	**BELANJA MODAL**	**157.050.300,00**	**156.221.400,00**	**(828.900,00)**	**99,47**	
1.04 1.04.0.00.0.00.01.0000 01 2.07 0006 5 2 02	Belanja Modal Peralatan dan Mesin	157.050.300,00	156.221.400,00	(828.900,00)	99,47	
1.04 1.04.0.00.0.00.01.0000 01 2.08 5	**Penyediaan Jasa Penunjang Urusan Pemerintahan Daerah**	**876.345.800,00**	**831.413.034,00**	**(44.932.766,00)**	**94,87**	
1.04 1.04.0.00.0.00.01.0000 01 2.08 0002 5	**Penyediaan Jasa Komunikasi, Sumber Daya Air dan Listrik**	**76.488.000,00**	**48.617.052,00**	**(27.870.948,00)**	**63,56**	
1.04 1.04.0.00.0.00.01.0000 01 2.08 0002 5 1	**BELANJA OPERASI**	**76.488.000,00**	**48.617.052,00**	**(27.870.948,00)**	**63,56**	
1.04 1.04.0.00.0.00.01.0000 01 2.08 0002 5 1 02	Belanja Barang dan Jasa	76.488.000,00	48.617.052,00	(27.870.948,00)	63,56	
1.04 1.04.0.00.0.00.01.0000 01 2.08 0004 5	**Penyediaan Jasa Pelayanan Umum Kantor**	**799.857.800,00**	**782.795.982,00**	**(17.061.818,00)**	**97,87**	
1.04 1.04.0.00.0.00.01.0000 01 2.08 0004 5 1	**BELANJA OPERASI**	**799.857.800,00**	**782.795.982,00**	**(17.061.818,00)**	**97,87**	
1.04 1.04.0.00.0.00.01.0000 01 2.08 0004 5 1 02	Belanja Barang dan Jasa	799.857.800,00	782.795.982,00	(17.061.818,00)	97,87	
1.04 1.04.0.00.0.00.01.0000 01 2.09 5	**Pemeliharaan Barang Milik Daerah Penunjang Urusan Pemerintahan Daerah**	**417.364.606,00**	**401.318.732,00**	**(16.045.874,00)**	**96,16**	

Kode Rekening	Uraian	Jumlah (Rp)		Bertambah / (Berkurang)		Dasar Hukum
		Anggaran Setelah Perubahan	Realisasi	(Rp)	%	
1	2	3	4	5 = 4 - 3	6	7
1.04 1.04.0.00.0.00.01.0000 01 2.09 0002 5	**Penyediaan Jasa Pemeliharaan, Biaya Pemeliharaan, Pajak dan Perizinan Kendaraan Dinas Operasional atau Lapangan**	**137.817.200,00**	**125.708.232,00**	**(12.108.968,00)**	**91,21**	
1.04 1.04.0.00.0.00.01.0000 01 2.09 0002 5 1	**BELANJA OPERASI**	**137.817.200,00**	**125.708.232,00**	**(12.108.968,00)**	**91,21**	
1.04 1.04.0.00.0.00.01.0000 01 2.09 0002 5 1 02	Belanja Barang dan Jasa	137.817.200,00	125.708.232,00	(12.108.968,00)	91,21	
1.04 1.04.0.00.0.00.01.0000 01 2.09 0006 5	**Pemeliharaan Peralatan dan Mesin Lainnya**	**40.654.000,00**	**39.773.900,00**	**(880.100,00)**	**97,84**	
1.04 1.04.0.00.0.00.01.0000 01 2.09 0006 5 1	**BELANJA OPERASI**	**40.654.000,00**	**39.773.900,00**	**(880.100,00)**	**97,84**	
1.04 1.04.0.00.0.00.01.0000 01 2.09 0006 5 1 02	Belanja Barang dan Jasa	40.654.000,00	39.773.900,00	(880.100,00)	97,84	
1.04 1.04.0.00.0.00.01.0000 01 2.09 0009 5	**Pemeliharaan/Rehabilitasi Gedung Kantor dan Bangunan Lainnya**	**209.238.406,00**	**206.536.600,00**	**(2.701.806,00)**	**98,71**	
1.04 1.04.0.00.0.00.01.0000 01 2.09 0009 5 1	**BELANJA OPERASI**	**209.238.406,00**	**206.536.600,00**	**(2.701.806,00)**	**98,71**	
1.04 1.04.0.00.0.00.01.0000 01 2.09 0009 5 1 02	Belanja Barang dan Jasa	209.238.406,00	206.536.600,00	(2.701.806,00)	98,71	
1.04 1.04.0.00.0.00.01.0000 01 2.09 0011 5	**Pemeliharaan/Rehabilitasi Sarana dan Prasarana Pendukung Gedung Kantor atau Bangunan Lainnya**	**29.655.000,00**	**29.300.000,00**	**(355.000,00)**	**98,80**	
1.04 1.04.0.00.0.00.01.0000 01 2.09 0011 5 1	**BELANJA OPERASI**	**29.655.000,00**	**29.300.000,00**	**(355.000,00)**	**98,80**	
1.04 1.04.0.00.0.00.01.0000 01 2.09 0011 5 1 02	Belanja Barang dan Jasa	29.655.000,00	29.300.000,00	(355.000,00)	98,80	
1.04 1.04.0.00.0.00.01.0000 02 00 00 5	**PROGRAM PENGEMBANGAN PERUMAHAN**	**1.810.982.315,00**	**1.705.194.410,00**	**(105.787.905,00)**	**94,16**	
1.04 1.04.0.00.0.00.01.0000 02 2.01 5	**Pendataan Penyediaan dan Rehabilitasi Rumah Korban Bencana atau Relokasi Program Kabupaten/Kota**	**219.608.500,00**	**218.215.300,00**	**(1.393.200,00)**	**99,37**	
1.04 1.04.0.00.0.00.01.0000 02 2.01 0006 5	**Pendataan Rumah Sewa Milik Masyarakat, Rumah Susun dan Rumah Khusus**	**127.759.450,00**	**126.456.250,00**	**(1.303.200,00)**	**98,98**	
1.04 1.04.0.00.0.00.01.0000 02 2.01 0006 5 1	**BELANJA OPERASI**	**127.759.450,00**	**126.456.250,00**	**(1.303.200,00)**	**98,98**	
1.04 1.04.0.00.0.00.01.0000 02 2.01 0006 5 1 02	Belanja Barang dan Jasa	127.759.450,00	126.456.250,00	(1.303.200,00)	98,98	
1.04 1.04.0.00.0.00.01.0000 02 2.01 0008 5	**Pendataan dan Verifikasi Calon Penerima Rumah bagi Masyarakat yang Terkena Relokasi Program Kabupaten/Kota**	**2.530.000,00**	**2.520.000,00**	**(10.000,00)**	**99,60**	
1.04 1.04.0.00.0.00.01.0000 02 2.01 0008 5 1	**BELANJA OPERASI**	**2.530.000,00**	**2.520.000,00**	**(10.000,00)**	**99,60**	
1.04 1.04.0.00.0.00.01.0000 02 2.01 0008 5 1 02	Belanja Barang dan Jasa	2.530.000,00	2.520.000,00	(10.000,00)	99,60	
1.04 1.04.0.00.0.00.01.0000 02 2.01 0010 5	**Pendataan dan Verifikasi Calon Penerima Rumah bagi Korban Bencana Kabupaten/Kota**	**89.319.050,00**	**89.239.050,00**	**(80.000,00)**	**99,91**	
1.04 1.04.0.00.0.00.01.0000 02 2.01 0010 5 1	**BELANJA OPERASI**	**89.319.050,00**	**89.239.050,00**	**(80.000,00)**	**99,91**	

Kode Rekening							Uraian	Jumlah (Rp)		Bertambah / (Berkurang)		Dasar Hukum
								Anggaran Setelah Perubahan	Realisasi	(Rp)	%	
1							2	3	4	5 = 4 - 3	6	7
1.04	1.04.0.00.0.00.01.0000	02	2.01	0010	5	1	02 Belanja Barang dan Jasa	89.319.050,00	89.239.050,00	(80.000,00)	99,91	
1.04	**1.04.0.00.0.00.01.0000**	**02**	**2.02**		**5**		**Sosialisasi dan Persiapan Penyediaan dan Rehabilitasi Rumah Korban Bencana atau Relokasi Program Kabupaten/Kota**	**31.282.000,00**	**29.026.000,00**	**(2.256.000,00)**	**92,79**	
1.04	**1.04.0.00.0.00.01.0000**	**02**	**2.02**	**0001**	**5**		**Sosialisasi Standar Teknis Penyediaan dan Rehabilitasi Rumah kepada Masyarakat/Sukarelawan Tanggap Bencana**	**22.883.000,00**	**20.692.500,00**	**(2.190.500,00)**	**90,43**	
1.04	**1.04.0.00.0.00.01.0000**	**02**	**2.02**	**0001**	**5**	**1**	**BELANJA OPERASI**	**22.883.000,00**	**20.692.500,00**	**(2.190.500,00)**	**90,43**	
1.04	1.04.0.00.0.00.01.0000	02	2.02	0001	5	1	02 Belanja Barang dan Jasa	22.883.000,00	20.692.500,00	(2.190.500,00)	90,43	
1.04	**1.04.0.00.0.00.01.0000**	**02**	**2.02**	**0004**	**5**		**Pembentukan dan Pelatihan Tim Satgas, Tim Pendamping dan Fasilitator**	**8.399.000,00**	**8.333.500,00**	**(65.500,00)**	**99,22**	
1.04	**1.04.0.00.0.00.01.0000**	**02**	**2.02**	**0004**	**5**	**1**	**BELANJA OPERASI**	**8.399.000,00**	**8.333.500,00**	**(65.500,00)**	**99,22**	
1.04	1.04.0.00.0.00.01.0000	02	2.02	0004	5	1	02 Belanja Barang dan Jasa	8.399.000,00	8.333.500,00	(65.500,00)	99,22	
1.04	**1.04.0.00.0.00.01.0000**	**02**	**2.03**		**5**		**Pembangunan dan Rehabilitasi Rumah Korban Bencana atau Relokasi Program Kabupaten/Kota**	**86.916.900,00**	**14.136.319,00**	**(72.780.581,00)**	**16,26**	
1.04	**1.04.0.00.0.00.01.0000**	**02**	**2.03**	**0001**	**5**		**Rehabilitasi Rumah bagi Korban Bencana**	**83.916.900,00**	**14.136.319,00**	**(69.780.581,00)**	**16,85**	
1.04	**1.04.0.00.0.00.01.0000**	**02**	**2.03**	**0001**	**5**	**1**	**BELANJA OPERASI**	**83.916.900,00**	**14.136.319,00**	**(69.780.581,00)**	**16,85**	
1.04	1.04.0.00.0.00.01.0000	02	2.03	0001	5	1	02 Belanja Barang dan Jasa	83.916.900,00	14.136.319,00	(69.780.581,00)	16,85	
1.04	**1.04.0.00.0.00.01.0000**	**02**	**2.03**	**0009**	**5**		**Pembangunan Rumah bagi Masyarakat yang Terdampak Relokasi Program Kabupaten/Kota**	**3.000.000,00**	**0,00**	**(3.000.000,00)**	**0,00**	
1.04	**1.04.0.00.0.00.01.0000**	**02**	**2.03**	**0009**	**5**	**1**	**BELANJA OPERASI**	**3.000.000,00**	**0,00**	**(3.000.000,00)**	**0,00**	
1.04	1.04.0.00.0.00.01.0000	02	2.03	0009	5	1	02 Belanja Barang dan Jasa	3.000.000,00	0,00	(3.000.000,00)	0,00	
1.04	**1.04.0.00.0.00.01.0000**	**02**	**2.05**		**5**		**Pembinaan Pengelolaan Rumah Susun Umum dan/atau Rumah Khusus**	**1.473.174.915,00**	**1.443.816.791,00**	**(29.358.124,00)**	**98,01**	
1.04	**1.04.0.00.0.00.01.0000**	**02**	**2.05**	**0001**	**5**		**Fasilitasi Pengelolaan Kelembagaan dan Pemilik/Penghuni Rumah Susun**	**26.548.800,00**	**26.133.500,00**	**(415.300,00)**	**98,44**	
1.04	**1.04.0.00.0.00.01.0000**	**02**	**2.05**	**0001**	**5**	**1**	**BELANJA OPERASI**	**26.548.800,00**	**26.133.500,00**	**(415.300,00)**	**98,44**	
1.04	1.04.0.00.0.00.01.0000	02	2.05	0001	5	1	02 Belanja Barang dan Jasa	26.548.800,00	26.133.500,00	(415.300,00)	98,44	
1.04	**1.04.0.00.0.00.01.0000**	**02**	**2.05**	**0002**	**5**		**Penatausahaan Pemanfaatan Rumah Susun Umum dan/atau Rumah Khusus**	**1.446.626.115,00**	**1.417.683.291,00**	**(28.942.824,00)**	**98,00**	
1.04	**1.04.0.00.0.00.01.0000**	**02**	**2.05**	**0002**	**5**	**1**	**BELANJA OPERASI**	**1.443.005.815,00**	**1.414.808.291,00**	**(28.197.524,00)**	**98,05**	
1.04	1.04.0.00.0.00.01.0000	02	2.05	0002	5	1	02 Belanja Barang dan Jasa	1.443.005.815,00	1.414.808.291,00	(28.197.524,00)	98,05	

Kode Rekening							Uraian	Jumlah (Rp)		Bertambah / (Berkurang)		Dasar Hukum
								Anggaran Setelah Perubahan	Realisasi	(Rp)	%	
1							2	3	4	5 = 4 - 3	6	7
1.04	**1.04.0.00.0.00.01.0000**	**02**	**2.05**	**0002**	**5**	**2**	**BELANJA MODAL**	**3.620.300,00**	**2.875.000,00**	**(745.300,00)**	**79,41**	
1.04	1.04.0.00.0.00.01.0000	02	2.05	0002	5	2	02 Belanja Modal Peralatan dan Mesin	3.620.300,00	2.875.000,00	(745.300,00)	79,41	
1.04	**1.04.0.00.0.00.01.0000**	**03**	**00**	**00**	**5**		**PROGRAM KAWASAN PERMUKIMAN**	**3.513.381.566,07**	**2.966.768.142,00**	**(546.613.424,07)**	**84,44**	
1.04	**1.04.0.00.0.00.01.0000**	**03**	**2.02**		**5**		**Penataan dan Peningkatan Kualitas Kawasan Permukiman Kumuh dengan Luas di Bawah 10 (Sepuluh) Ha**	**160.433.400,00**	**159.233.870,00**	**(1.199.530,00)**	**99,25**	
1.04	**1.04.0.00.0.00.01.0000**	**03**	**2.02**	**0008**	**5**		**Penyusunan/Review/Legalisasi Kebijakan Bidang PKP**	**148.508.800,00**	**147.340.470,00**	**(1.168.330,00)**	**99,21**	
1.04	**1.04.0.00.0.00.01.0000**	**03**	**2.02**	**0008**	**5**	**1**	**BELANJA OPERASI**	**148.508.800,00**	**147.340.470,00**	**(1.168.330,00)**	**99,21**	
1.04	1.04.0.00.0.00.01.0000	03	2.02	0008	5	1	02 Belanja Barang dan Jasa	148.508.800,00	147.340.470,00	(1.168.330,00)	99,21	
1.04	**1.04.0.00.0.00.01.0000**	**03**	**2.02**	**0012**	**5**		**Pembentukan/Pembinaan Kelompok Swadaya Masyarakat di Permukiman Kumuh**	**11.924.600,00**	**11.893.400,00**	**(31.200,00)**	**99,74**	
1.04	**1.04.0.00.0.00.01.0000**	**03**	**2.02**	**0012**	**5**	**1**	**BELANJA OPERASI**	**11.924.600,00**	**11.893.400,00**	**(31.200,00)**	**99,74**	
1.04	1.04.0.00.0.00.01.0000	03	2.02	0012	5	1	02 Belanja Barang dan Jasa	11.924.600,00	11.893.400,00	(31.200,00)	99,74	
1.04	**1.04.0.00.0.00.01.0000**	**03**	**2.03**		**5**		**Peningkatan Kualitas Kawasan Permukiman Kumuh dengan Luas di Bawah 10 (Sepuluh) Ha**	**3.352.948.166,07**	**2.807.534.272,00**	**(545.413.894,07)**	**83,73**	
1.04	**1.04.0.00.0.00.01.0000**	**03**	**2.03**	**0002**	**5**		**Perbaikan Rumah Tidak Layak Huni**	**363.367.600,00**	**363.360.100,00**	**(7.500,00)**	**100,00**	
1.04	**1.04.0.00.0.00.01.0000**	**03**	**2.03**	**0002**	**5**	**1**	**BELANJA OPERASI**	**363.367.600,00**	**363.360.100,00**	**(7.500,00)**	**100,00**	
1.04	1.04.0.00.0.00.01.0000	03	2.03	0002	5	1	02 Belanja Barang dan Jasa	28.527.600,00	28.520.100,00	(7.500,00)	99,97	
1.04	1.04.0.00.0.00.01.0000	03	2.03	0002	5	1	06 Belanja Bantuan Sosial	334.840.000,00	334.840.000,00	0,00	100,00	
1.04	**1.04.0.00.0.00.01.0000**	**03**	**2.03**	**0004**	**5**		**Koordinasi dan Sinkronisasi Pengendalian Penyelenggaraan Pemugaran/Peremajaan Permukiman Kumuh**	**1.634.874.313,01**	**1.106.755.276,00**	**(528.119.037,01)**	**67,70**	
1.04	**1.04.0.00.0.00.01.0000**	**03**	**2.03**	**0004**	**5**	**1**	**BELANJA OPERASI**	**1.086.990.568,54**	**567.647.418,00**	**(519.343.150,54)**	**52,22**	
1.04	1.04.0.00.0.00.01.0000	03	2.03	0004	5	1	02 Belanja Barang dan Jasa	641.990.568,54	567.647.418,00	(74.343.150,54)	88,42	
1.04	1.04.0.00.0.00.01.0000	03	2.03	0004	5	1	05 Belanja Hibah	445.000.000,00	0,00	(445.000.000,00)	0,00	
1.04	**1.04.0.00.0.00.01.0000**	**03**	**2.03**	**0004**	**5**	**2**	**BELANJA MODAL**	**547.883.744,47**	**539.107.858,00**	**(8.775.886,47)**	**98,40**	
1.04	1.04.0.00.0.00.01.0000	03	2.03	0004	5	2	03 Belanja Modal Gedung dan Bangunan	126.070.005,56	123.301.358,00	(2.768.647,56)	97,80	
1.04	1.04.0.00.0.00.01.0000	03	2.03	0004	5	2	04 Belanja Modal Jalan, Jaringan, dan Irigasi	421.813.738,91	415.806.500,00	(6.007.238,91)	98,58	

Kode Rekening	Uraian	Jumlah (Rp)		Bertambah / (Berkurang)		Dasar Hukum
		Anggaran Setelah Perubahan	Realisasi	(Rp)	%	
1	2	3	4	5 = 4 - 3	6	7
1.04 1.04.0.00.0.00.01.0000 03 2.03 0007 5	**Pendataan dan Verifikasi Penyelenggaraan Kawasan Permukiman Kumuh**	**17.091.000,00**	**16.578.800,00**	**(512.200,00)**	**97,00**	
1.04 1.04.0.00.0.00.01.0000 03 2.03 0007 5 1	**BELANJA OPERASI**	**17.091.000,00**	**16.578.800,00**	**(512.200,00)**	**97,00**	
1.04 1.04.0.00.0.00.01.0000 03 2.03 0007 5 1 02	Belanja Barang dan Jasa	17.091.000,00	16.578.800,00	(512.200,00)	97,00	
1.04 1.04.0.00.0.00.01.0000 03 2.03 0009 5	**Pelaksanaan Peremajaan Kawasan Permukiman Kumuh**	**1.337.615.253,06**	**1.320.840.096,00**	**(16.775.157,06)**	**98,75**	
1.04 1.04.0.00.0.00.01.0000 03 2.03 0009 5 1	**BELANJA OPERASI**	**677.439.111,06**	**675.904.635,00**	**(1.534.476,06)**	**99,77**	
1.04 1.04.0.00.0.00.01.0000 03 2.03 0009 5 1 02	Belanja Barang dan Jasa	677.439.111,06	675.904.635,00	(1.534.476,06)	99,77	
1.04 1.04.0.00.0.00.01.0000 03 2.03 0009 5 2	**BELANJA MODAL**	**660.176.142,00**	**644.935.461,00**	**(15.240.681,00)**	**97,69**	
1.04 1.04.0.00.0.00.01.0000 03 2.03 0009 5 2 02	Belanja Modal Peralatan dan Mesin	16.384.266,00	16.107.000,00	(277.266,00)	98,31	
1.04 1.04.0.00.0.00.01.0000 03 2.03 0009 5 2 04	Belanja Modal Jalan, Jaringan, dan Irigasi	643.791.876,00	628.828.461,00	(14.963.415,00)	97,68	
1.04 1.04.0.00.0.00.01.0000 04 00 00 5	**PROGRAM PERUMAHAN DAN KAWASAN PERMUKIMAN KUMUH**	**1.999.672.000,00**	**1.959.160.652,00**	**(40.511.348,00)**	**97,97**	
1.04 1.04.0.00.0.00.01.0000 04 2.01 5	**Pencegahan Perumahan dan Kawasan Permukiman Kumuh pada Daerah Kabupaten/Kota**	**1.999.672.000,00**	**1.959.160.652,00**	**(40.511.348,00)**	**97,97**	
1.04 1.04.0.00.0.00.01.0000 04 2.01 0001 5	**Perbaikan Rumah Tidak Layak Huni untuk Pencegahan Terhadap Tumbuh dan Berkembangnya Permukiman Kumuh di Luar Kawasan Permukiman Kumuh dengan Luas di Bawah 10 (Sepuluh) Ha**	**1.967.527.800,00**	**1.930.048.152,00**	**(37.479.648,00)**	**98,10**	
1.04 1.04.0.00.0.00.01.0000 04 2.01 0001 5 1	**BELANJA OPERASI**	**1.967.527.800,00**	**1.930.048.152,00**	**(37.479.648,00)**	**98,10**	
1.04 1.04.0.00.0.00.01.0000 04 2.01 0001 5 1 02	Belanja Barang dan Jasa	275.627.800,00	238.148.302,00	(37.479.498,00)	86,40	
1.04 1.04.0.00.0.00.01.0000 04 2.01 0001 5 1 06	Belanja Bantuan Sosial	1.691.900.000,00	1.691.899.850,00	(150,00)	100,00	
1.04 1.04.0.00.0.00.01.0000 04 2.01 0008 5	**Penyadaran Publik Pencegahan Tumbuh dan Berkembangnya Permukiman Kumuh**	**32.144.200,00**	**29.112.500,00**	**(3.031.700,00)**	**90,57**	
1.04 1.04.0.00.0.00.01.0000 04 2.01 0008 5 1	**BELANJA OPERASI**	**32.144.200,00**	**29.112.500,00**	**(3.031.700,00)**	**90,57**	
1.04 1.04.0.00.0.00.01.0000 04 2.01 0008 5 1 02	Belanja Barang dan Jasa	32.144.200,00	29.112.500,00	(3.031.700,00)	90,57	
1.04 1.04.0.00.0.00.01.0000 05 00 00 5	**PROGRAM PENINGKATAN PRASARANA, SARANA DAN UTILITAS UMUM (PSU)**	**1.232.924.588,93**	**1.215.007.987,00**	**(17.916.601,93)**	**98,55**	
1.04 1.04.0.00.0.00.01.0000 05 2.01 5	**Urusan Penyelenggaraan PSU Perumahan**	**1.232.924.588,93**	**1.215.007.987,00**	**(17.916.601,93)**	**98,55**	
1.04 1.04.0.00.0.00.01.0000 05 2.01 0002 5	**Penyediaan Prasarana, Sarana, dan Utilitas Umum di Perumahan untuk Menunjang Fungsi Hunian**	**1.219.982.988,93**	**1.202.136.987,00**	**(17.846.001,93)**	**98,54**	
1.04 1.04.0.00.0.00.01.0000 05 2.01 0002 5 1	**BELANJA OPERASI**	**524.068.388,93**	**521.979.920,00**	**(2.088.468,93)**	**99,60**	

Kode Rekening	Uraian	Jumlah (Rp)		Bertambah / (Berkurang)		Dasar Hukum
		Anggaran Setelah Perubahan	Realisasi	(Rp)	%	
1	2	3	4	5 = 4 - 3	6	7
1.04 1.04.0.00.0.00.01.0000 05 2.01 0002 5 1 02	Belanja Barang dan Jasa	524.068.388,93	521.979.920,00	(2.088.468,93)	99,60	
1.04 1.04.0.00.0.00.01.0000 05 2.01 0002 5 2	**BELANJA MODAL**	**695.914.600,00**	**680.157.067,00**	**(15.757.533,00)**	**97,74**	
1.04 1.04.0.00.0.00.01.0000 05 2.01 0002 5 2 04	Belanja Modal Jalan, Jaringan, dan Irigasi	695.914.600,00	680.157.067,00	(15.757.533,00)	97,74	
1.04 1.04.0.00.0.00.01.0000 05 2.01 0003 5	**Koordinasi dan Sinkronisasi dalam rangka Penyediaan Prasarana, Sarana, dan Utilitas Umum Perumahan**	**12.941.600,00**	**12.871.000,00**	**(70.600,00)**	**99,45**	
1.04 1.04.0.00.0.00.01.0000 05 2.01 0003 5 1	**BELANJA OPERASI**	**12.941.600,00**	**12.871.000,00**	**(70.600,00)**	**99,45**	
1.04 1.04.0.00.0.00.01.0000 05 2.01 0003 5 1 02	Belanja Barang dan Jasa	12.941.600,00	12.871.000,00	(70.600,00)	99,45	
	JUMLAH BELANJA	**13.942.565.587,00**	**12.682.785.048,00**	**1.259.780.539,00**	**90,96**	
	SURPLUS / DEFISIT	**(13.449.962.887,00)**	**(12.117.790.902,00)**	**(1.332.171.985,00)**	**90,10**	

URUSAN PEMERINTAHAN : 1.05 **URUSAN PEMERINTAHAN BIDANG KETENTERAMAN DAN KETERTIBAN UMUM SERTA PERLINDUNGAN MASYARAKAT**

ORGANISASI : 1.05.0.00.0.00.01.0000 **Satuan Polisi Pamong Praja**

Kode Rekening	Uraian	Jumlah (Rp)		Bertambah / (Berkurang)		Dasar Hukum
		Anggaran Setelah Perubahan	Realisasi	(Rp)	%	
1	2	3	4	5 = 4 - 3	6	7
1.05 1.05.0.00.0.00.01.0000 00 00 00 5	**BELANJA DAERAH**	**12.538.116.104,00**	**11.411.955.711,00**	**(1.126.160.393,00)**	**91,02**	
1.05 1.05.0.00.0.00.01.0000 00 00 00 5	**URUSAN PEMERINTAHAN BIDANG KETENTERAMAN DAN KETERTIBAN UMUM SERTA PERLINDUNGAN MASYARAKAT**	**12.538.116.104,00**	**11.411.955.711,00**	**(1.126.160.393,00)**	**91,02**	
1.05 1.05.0.00.0.00.01.0000 01 00 00 5	**PROGRAM PENUNJANG URUSAN PEMERINTAHAN DAERAH KABUPATEN/KOTA**	**8.184.421.989,04**	**7.296.598.879,00**	**(887.823.110,04)**	**89,15**	
1.05 1.05.0.00.0.00.01.0000 01 2.01 5	**Perencanaan, Penganggaran, dan Evaluasi Kinerja Perangkat Daerah**	**9.465.300,00**	**9.383.100,00**	**(82.200,00)**	**99,13**	
1.05 1.05.0.00.0.00.01.0000 01 2.01 0001 5	**Penyusunan Dokumen Perencanaan Perangkat Daerah**	**1.796.500,00**	**1.796.500,00**	**0,00**	**100,00**	
1.05 1.05.0.00.0.00.01.0000 01 2.01 0001 5 1	**BELANJA OPERASI**	**1.796.500,00**	**1.796.500,00**	**0,00**	**100,00**	
1.05 1.05.0.00.0.00.01.0000 01 2.01 0001 5 1 02	Belanja Barang dan Jasa	1.796.500,00	1.796.500,00	0,00	100,00	
1.05 1.05.0.00.0.00.01.0000 01 2.01 0006 5	**Koordinasi dan Penyusunan Laporan Capaian Kinerja dan Ikhtisar Realisasi Kinerja SKPD**	**7.668.800,00**	**7.586.600,00**	**(82.200,00)**	**98,93**	
1.05 1.05.0.00.0.00.01.0000 01 2.01 0006 5 1	**BELANJA OPERASI**	**7.668.800,00**	**7.586.600,00**	**(82.200,00)**	**98,93**	
1.05 1.05.0.00.0.00.01.0000 01 2.01 0006 5 1 02	Belanja Barang dan Jasa	7.668.800,00	7.586.600,00	(82.200,00)	98,93	
1.05 1.05.0.00.0.00.01.0000 01 2.02 5	**Administrasi Keuangan Perangkat Daerah**	**6.894.507.104,00**	**6.082.282.443,00**	**(812.224.661,00)**	**88,22**	
1.05 1.05.0.00.0.00.01.0000 01 2.02 0001 5	**Penyediaan Gaji dan Tunjangan ASN**	**6.893.446.604,00**	**6.081.221.943,00**	**(812.224.661,00)**	**88,22**	
1.05 1.05.0.00.0.00.01.0000 01 2.02 0001 5 1	**BELANJA OPERASI**	**6.893.446.604,00**	**6.081.221.943,00**	**(812.224.661,00)**	**88,22**	
1.05 1.05.0.00.0.00.01.0000 01 2.02 0001 5 1 01	Belanja Pegawai	6.870.646.604,00	6.058.421.943,00	(812.224.661,00)	88,18	
1.05 1.05.0.00.0.00.01.0000 01 2.02 0001 5 1 02	Belanja Barang dan Jasa	22.800.000,00	22.800.000,00	0,00	100,00	
1.05 1.05.0.00.0.00.01.0000 01 2.02 0007 5	**Koordinasi dan Penyusunan Laporan Keuangan Bulanan/ Triwulanan/ Semesteran SKPD**	**1.060.500,00**	**1.060.500,00**	**0,00**	**100,00**	
1.05 1.05.0.00.0.00.01.0000 01 2.02 0007 5 1	**BELANJA OPERASI**	**1.060.500,00**	**1.060.500,00**	**0,00**	**100,00**	
1.05 1.05.0.00.0.00.01.0000 01 2.02 0007 5 1 02	Belanja Barang dan Jasa	1.060.500,00	1.060.500,00	0,00	100,00	
1.05 1.05.0.00.0.00.01.0000 01 2.05 5	**Administrasi Kepegawaian Perangkat Daerah**	**138.588.900,00**	**109.746.000,00**	**(28.842.900,00)**	**79,19**	
1.05 1.05.0.00.0.00.01.0000 01 2.05 0002 5	**Pengadaan Pakaian Dinas beserta Atribut Kelengkapannya**	**100.587.700,00**	**94.669.900,00**	**(5.917.800,00)**	**94,12**	

Kode Rekening	Uraian	Jumlah (Rp)		Bertambah / (Berkurang)		Dasar Hukum
		Anggaran Setelah Perubahan	Realisasi	(Rp)	%	
1	2	3	4	5 = 4 - 3	6	7
1.05 1.05.0.00.0.00.01.0000 01 2.05 000 5 1 2	**BELANJA OPERASI**	**100.587.700,00**	**94.669.900,00**	**(5.917.800,00)**	**94,12**	
1.05 1.05.0.00.0.00.01.0000 01 2.05 000 5 1 02 2	Belanja Barang dan Jasa	100.587.700,00	94.669.900,00	(5.917.800,00)	94,12	
1.05 1.05.0.00.0.00.01.0000 01 2.05 001 5 0	**Sosialisasi Peraturan Perundang-Undangan**	**38.001.200,00**	**15.076.100,00**	**(22.925.100,00)**	**39,67**	
1.05 1.05.0.00.0.00.01.0000 01 2.05 001 5 1 0	**BELANJA OPERASI**	**38.001.200,00**	**15.076.100,00**	**(22.925.100,00)**	**39,67**	
1.05 1.05.0.00.0.00.01.0000 01 2.05 001 5 1 02 0	Belanja Barang dan Jasa	38.001.200,00	15.076.100,00	(22.925.100,00)	39,67	
1.05 1.05.0.00.0.00.01.0000 01 2.06 5	**Administrasi Umum Perangkat Daerah**	**159.967.900,00**	**156.510.837,00**	**(3.457.063,00)**	**97,84**	
1.05 1.05.0.00.0.00.01.0000 01 2.06 000 5 1	**Penyediaan Komponen Instalasi Listrik/Penerangan Bangunan Kantor**	**10.096.800,00**	**9.793.419,00**	**(303.381,00)**	**97,00**	
1.05 1.05.0.00.0.00.01.0000 01 2.06 000 5 1 1	**BELANJA OPERASI**	**10.096.800,00**	**9.793.419,00**	**(303.381,00)**	**97,00**	
1.05 1.05.0.00.0.00.01.0000 01 2.06 000 5 1 02 1	Belanja Barang dan Jasa	10.096.800,00	9.793.419,00	(303.381,00)	97,00	
1.05 1.05.0.00.0.00.01.0000 01 2.06 000 5 2	**Penyediaan Peralatan dan Perlengkapan Kantor**	**20.712.600,00**	**19.932.500,00**	**(780.100,00)**	**96,23**	
1.05 1.05.0.00.0.00.01.0000 01 2.06 000 5 1 2	**BELANJA OPERASI**	**20.712.600,00**	**19.932.500,00**	**(780.100,00)**	**96,23**	
1.05 1.05.0.00.0.00.01.0000 01 2.06 000 5 1 02 2	Belanja Barang dan Jasa	20.712.600,00	19.932.500,00	(780.100,00)	96,23	
1.05 1.05.0.00.0.00.01.0000 01 2.06 000 5 3	**Penyediaan Peralatan Rumah Tangga**	**8.683.900,00**	**8.320.950,00**	**(362.950,00)**	**95,82**	
1.05 1.05.0.00.0.00.01.0000 01 2.06 000 5 1 3	**BELANJA OPERASI**	**8.683.900,00**	**8.320.950,00**	**(362.950,00)**	**95,82**	
1.05 1.05.0.00.0.00.01.0000 01 2.06 000 5 1 02 3	Belanja Barang dan Jasa	8.683.900,00	8.320.950,00	(362.950,00)	95,82	
1.05 1.05.0.00.0.00.01.0000 01 2.06 000 5 4	**Penyediaan Bahan Logistik Kantor**	**14.700.000,00**	**14.650.000,00**	**(50.000,00)**	**99,66**	
1.05 1.05.0.00.0.00.01.0000 01 2.06 000 5 1 4	**BELANJA OPERASI**	**14.700.000,00**	**14.650.000,00**	**(50.000,00)**	**99,66**	
1.05 1.05.0.00.0.00.01.0000 01 2.06 000 5 1 02 4	Belanja Barang dan Jasa	14.700.000,00	14.650.000,00	(50.000,00)	99,66	
1.05 1.05.0.00.0.00.01.0000 01 2.06 000 5 5	**Penyediaan Barang Cetakan dan Penggandaan**	**8.882.600,00**	**8.794.400,00**	**(88.200,00)**	**99,01**	
1.05 1.05.0.00.0.00.01.0000 01 2.06 000 5 1 5	**BELANJA OPERASI**	**8.882.600,00**	**8.794.400,00**	**(88.200,00)**	**99,01**	
1.05 1.05.0.00.0.00.01.0000 01 2.06 000 5 1 02 5	Belanja Barang dan Jasa	8.882.600,00	8.794.400,00	(88.200,00)	99,01	
1.05 1.05.0.00.0.00.01.0000 01 2.06 000 5 6	**Penyediaan Bahan Bacaan dan Peraturan Perundang-undangan**	**5.400.000,00**	**4.320.000,00**	**(1.080.000,00)**	**80,00**	
1.05 1.05.0.00.0.00.01.0000 01 2.06 000 5 1 6	**BELANJA OPERASI**	**5.400.000,00**	**4.320.000,00**	**(1.080.000,00)**	**80,00**	

Kode Rekening	Uraian	Jumlah (Rp)		Bertambah / (Berkurang)		Dasar Hukum
		Anggaran Setelah Perubahan	Realisasi	(Rp)	%	
1	2	3	4	5 = 4 - 3	6	7
1.05 1.05.0.00.0.00.01.0000 01 2.06 0006 5 1 02	Belanja Barang dan Jasa	5.400.000,00	4.320.000,00	(1.080.000,00)	80,00	
1.05 1.05.0.00.0.00.01.0000 01 2.06 0009 5	**Penyelenggaraan Rapat Koordinasi dan Konsultasi SKPD**	**91.492.000,00**	**90.699.568,00**	**(792.432,00)**	**99,13**	
1.05 1.05.0.00.0.00.01.0000 01 2.06 0009 5 1	**BELANJA OPERASI**	**91.492.000,00**	**90.699.568,00**	**(792.432,00)**	**99,13**	
1.05 1.05.0.00.0.00.01.0000 01 2.06 0009 5 1 02	Belanja Barang dan Jasa	91.492.000,00	90.699.568,00	(792.432,00)	99,13	
1.05 1.05.0.00.0.00.01.0000 01 2.07 5	**Pengadaan Barang Milik Daerah Penunjang Urusan Pemerintah Daerah**	**133.782.500,00**	**124.132.500,00**	**(9.650.000,00)**	**92,79**	
1.05 1.05.0.00.0.00.01.0000 01 2.07 0005 5	**Pengadaan Mebel**	**22.159.200,00**	**18.981.000,00**	**(3.178.200,00)**	**85,66**	
1.05 1.05.0.00.0.00.01.0000 01 2.07 0005 5 2	**BELANJA MODAL**	**22.159.200,00**	**18.981.000,00**	**(3.178.200,00)**	**85,66**	
1.05 1.05.0.00.0.00.01.0000 01 2.07 0005 5 2 02	Belanja Modal Peralatan dan Mesin	22.159.200,00	18.981.000,00	(3.178.200,00)	85,66	
1.05 1.05.0.00.0.00.01.0000 01 2.07 0006 5	**Pengadaan Peralatan dan Mesin Lainnya**	**111.623.300,00**	**105.151.500,00**	**(6.471.800,00)**	**94,20**	
1.05 1.05.0.00.0.00.01.0000 01 2.07 0006 5 2	**BELANJA MODAL**	**111.623.300,00**	**105.151.500,00**	**(6.471.800,00)**	**94,20**	
1.05 1.05.0.00.0.00.01.0000 01 2.07 0006 5 2 02	Belanja Modal Peralatan dan Mesin	111.623.300,00	105.151.500,00	(6.471.800,00)	94,20	
1.05 1.05.0.00.0.00.01.0000 01 2.08 5	**Penyediaan Jasa Penunjang Urusan Pemerintahan Daerah**	**264.053.210,00**	**241.163.653,00**	**(22.889.557,00)**	**91,33**	
1.05 1.05.0.00.0.00.01.0000 01 2.08 0002 5	**Penyediaan Jasa Komunikasi, Sumber Daya Air dan Listrik**	**120.729.810,00**	**108.371.229,00**	**(12.358.581,00)**	**89,76**	
1.05 1.05.0.00.0.00.01.0000 01 2.08 0002 5 1	**BELANJA OPERASI**	**120.729.810,00**	**108.371.229,00**	**(12.358.581,00)**	**89,76**	
1.05 1.05.0.00.0.00.01.0000 01 2.08 0002 5 1 02	Belanja Barang dan Jasa	120.729.810,00	108.371.229,00	(12.358.581,00)	89,76	
1.05 1.05.0.00.0.00.01.0000 01 2.08 0004 5	**Penyediaan Jasa Pelayanan Umum Kantor**	**143.323.400,00**	**132.792.424,00**	**(10.530.976,00)**	**92,65**	
1.05 1.05.0.00.0.00.01.0000 01 2.08 0004 5 1	**BELANJA OPERASI**	**143.323.400,00**	**132.792.424,00**	**(10.530.976,00)**	**92,65**	
1.05 1.05.0.00.0.00.01.0000 01 2.08 0004 5 1 02	Belanja Barang dan Jasa	143.323.400,00	132.792.424,00	(10.530.976,00)	92,65	
1.05 1.05.0.00.0.00.01.0000 01 2.09 5	**Pemeliharaan Barang Milik Daerah Penunjang Urusan Pemerintahan Daerah**	**584.057.075,04**	**573.380.346,00**	**(10.676.729,04)**	**98,17**	
1.05 1.05.0.00.0.00.01.0000 01 2.09 0002 5	**Penyediaan Jasa Pemeliharaan, Biaya Pemeliharaan, Pajak dan Perizinan Kendaraan Dinas Operasional atau Lapangan**	**249.523.130,00**	**244.610.269,00**	**(4.912.861,00)**	**98,03**	
1.05 1.05.0.00.0.00.01.0000 01 2.09 0002 5 1	**BELANJA OPERASI**	**249.523.130,00**	**244.610.269,00**	**(4.912.861,00)**	**98,03**	
1.05 1.05.0.00.0.00.01.0000 01 2.09 0002 5 1 02	Belanja Barang dan Jasa	249.523.130,00	244.610.269,00	(4.912.861,00)	98,03	

Kode Rekening	Uraian	Jumlah (Rp)		Bertambah / (Berkurang)		Dasar Hukum
		Anggaran Setelah Perubahan	Realisasi	(Rp)	%	
1	2	3	4	5 = 4 - 3	6	7
1.05 1.05.0.00.0.00.01.0000 01 2.09 0005	**Pemeliharaan Mebel**	**1.800.000,00**	**1.748.250,00**	**(51.750,00)**	**97,13**	
1.05 1.05.0.00.0.00.01.0000 01 2.09 0005 1	**BELANJA OPERASI**	**1.800.000,00**	**1.748.250,00**	**(51.750,00)**	**97,13**	
1.05 1.05.0.00.0.00.01.0000 01 2.09 0005 1 02	Belanja Barang dan Jasa	1.800.000,00	1.748.250,00	(51.750,00)	97,13	
1.05 1.05.0.00.0.00.01.0000 01 2.09 0006	**Pemeliharaan Peralatan dan Mesin Lainnya**	**20.739.000,00**	**20.460.000,00**	**(279.000,00)**	**98,65**	
1.05 1.05.0.00.0.00.01.0000 01 2.09 0006 1	**BELANJA OPERASI**	**20.739.000,00**	**20.460.000,00**	**(279.000,00)**	**98,65**	
1.05 1.05.0.00.0.00.01.0000 01 2.09 0006 1 02	Belanja Barang dan Jasa	20.739.000,00	20.460.000,00	(279.000,00)	98,65	
1.05 1.05.0.00.0.00.01.0000 01 2.09 0009	**Pemeliharaan/Rehabilitasi Gedung Kantor dan Bangunan Lainnya**	**311.994.945,04**	**306.561.827,00**	**(5.433.118,04)**	**98,26**	
1.05 1.05.0.00.0.00.01.0000 01 2.09 0009 1	**BELANJA OPERASI**	**311.994.945,04**	**306.561.827,00**	**(5.433.118,04)**	**98,26**	
1.05 1.05.0.00.0.00.01.0000 01 2.09 0009 1 02	Belanja Barang dan Jasa	311.994.945,04	306.561.827,00	(5.433.118,04)	98,26	
1.05 1.05.0.00.0.00.01.0000 02 00 00	**PROGRAM PENINGKATAN KETENTERAMAN DAN KETERTIBAN UMUM**	**4.037.098.314,96**	**3.820.728.303,00**	**(216.370.011,96)**	**94,64**	
1.05 1.05.0.00.0.00.01.0000 02 2.01	**Penanganan Gangguan Ketenteraman dan Ketertiban Umum dalam 1 (Satu) Daerah Kabupaten/Kota**	**3.056.940.580,96**	**3.008.194.188,00**	**(48.746.392,96)**	**98,41**	
1.05 1.05.0.00.0.00.01.0000 02 2.01 0003	**Koordinasi Penyelenggaraan Ketentraman dan Ketertiban Umum serta Perlindungan Masyarakat Tingkat Kabupaten/Kota**	**21.258.900,00**	**21.231.900,00**	**(27.000,00)**	**99,87**	
1.05 1.05.0.00.0.00.01.0000 02 2.01 0003 1	**BELANJA OPERASI**	**21.258.900,00**	**21.231.900,00**	**(27.000,00)**	**99,87**	
1.05 1.05.0.00.0.00.01.0000 02 2.01 0003 1 02	Belanja Barang dan Jasa	21.258.900,00	21.231.900,00	(27.000,00)	99,87	
1.05 1.05.0.00.0.00.01.0000 02 2.01 0004	**Pemberdayaan Perlindungan Masyarakat dalam rangka Ketentraman dan Ketertiban Umum**	**159.765.000,00**	**155.340.190,00**	**(4.424.810,00)**	**97,23**	
1.05 1.05.0.00.0.00.01.0000 02 2.01 0004 1	**BELANJA OPERASI**	**159.765.000,00**	**155.340.190,00**	**(4.424.810,00)**	**97,23**	
1.05 1.05.0.00.0.00.01.0000 02 2.01 0004 1 02	Belanja Barang dan Jasa	159.765.000,00	155.340.190,00	(4.424.810,00)	97,23	
1.05 1.05.0.00.0.00.01.0000 02 2.01 0005	**Peningkatan Kapasitas SDM Satuan Polisi Pamongpraja dan Satuan Perlindungan Masyarakat Termasuk dalam Pelaksanaan Tugas yang Bernuansa Hak Asasi Manusia**	**63.705.500,00**	**59.654.000,00**	**(4.051.500,00)**	**93,64**	
1.05 1.05.0.00.0.00.01.0000 02 2.01 0005 1	**BELANJA OPERASI**	**63.705.500,00**	**59.654.000,00**	**(4.051.500,00)**	**93,64**	
1.05 1.05.0.00.0.00.01.0000 02 2.01 0005 1 02	Belanja Barang dan Jasa	63.705.500,00	59.654.000,00	(4.051.500,00)	93,64	
1.05 1.05.0.00.0.00.01.0000 02 2.01 0015	**Pencegahan Gangguan Ketenteraman dan Ketertiban Umum Melalui Deteksi Dini dan Cegah Dini, Pembinaan dan Penyuluhan, Pelaksanaan Patroli, Pengamanan, dan Pengawalan**	**2.787.744.080,96**	**2.748.320.598,00**	**(39.423.482,96)**	**98,59**	

Kode Rekening	Uraian	Jumlah (Rp)		Bertambah / (Berkurang)		Dasar Hukum
		Anggaran Setelah Perubahan	Realisasi	(Rp)	%	
1	2	3	4	5 = 4 - 3	6	7
1.05 1.05.0.00.0.00.01.0000 02 2.01 0015 1	**BELANJA OPERASI**	**2.787.744.080,96**	**2.748.320.598,00**	**(39.423.482,96)**	**98,59**	
1.05 1.05.0.00.0.00.01.0000 02 2.01 0015 1 02	Belanja Barang dan Jasa	2.787.744.080,96	2.748.320.598,00	(39.423.482,96)	98,59	
1.05 1.05.0.00.0.00.01.0000 02 2.01 0016	**Penindakan Atas Gangguan Ketenteraman dan Ketertiban Umum berdasarkan Perda dan Perkada Melalui Penertiban dan Penanganan Unjuk Rasa dan Kerusuhan Massa**	**24.467.100,00**	**23.647.500,00**	**(819.600,00)**	**96,65**	
1.05 1.05.0.00.0.00.01.0000 02 2.01 0016 1	**BELANJA OPERASI**	**24.467.100,00**	**23.647.500,00**	**(819.600,00)**	**96,65**	
1.05 1.05.0.00.0.00.01.0000 02 2.01 0016 1 02	Belanja Barang dan Jasa	24.467.100,00	23.647.500,00	(819.600,00)	96,65	
1.05 1.05.0.00.0.00.01.0000 02 2.02 5	**Penegakan Peraturan Daerah Kabupaten/Kota dan Peraturan Bupati/Wali Kota**	**974.940.934,00**	**807.557.315,00**	**(167.383.619,00)**	**82,83**	
1.05 1.05.0.00.0.00.01.0000 02 2.02 0010	**Sosialisasi Penegakan Peraturan Daerah dan Peraturan Kepala Daerah**	**359.140.900,00**	**325.809.600,00**	**(33.331.300,00)**	**90,72**	
1.05 1.05.0.00.0.00.01.0000 02 2.02 0010 1	**BELANJA OPERASI**	**359.140.900,00**	**325.809.600,00**	**(33.331.300,00)**	**90,72**	
1.05 1.05.0.00.0.00.01.0000 02 2.02 0010 1 02	Belanja Barang dan Jasa	359.140.900,00	325.809.600,00	(33.331.300,00)	90,72	
1.05 1.05.0.00.0.00.01.0000 02 2.02 0011	**Penanganan Atas Pelanggaran Peraturan Daerah dan Peraturan Kepala daerah**	**603.336.234,00**	**469.503.115,00**	**(133.833.119,00)**	**77,82**	
1.05 1.05.0.00.0.00.01.0000 02 2.02 0011 1	**BELANJA OPERASI**	**577.312.934,00**	**467.499.315,00**	**(109.813.619,00)**	**80,98**	
1.05 1.05.0.00.0.00.01.0000 02 2.02 0011 1 02	Belanja Barang dan Jasa	577.312.934,00	467.499.315,00	(109.813.619,00)	80,98	
1.05 1.05.0.00.0.00.01.0000 02 2.02 0011 2	**BELANJA MODAL**	**26.023.300,00**	**2.003.800,00**	**(24.019.500,00)**	**7,70**	
1.05 1.05.0.00.0.00.01.0000 02 2.02 0011 2 02	Belanja Modal Peralatan dan Mesin	26.023.300,00	2.003.800,00	(24.019.500,00)	7,70	
1.05 1.05.0.00.0.00.01.0000 02 2.02 0012	**Pengawasan Atas Kepatuhan Terhadap Pelaksanaan Peraturan Daerah dan Peraturan Kepala Daerah**	**12.463.800,00**	**12.244.600,00**	**(219.200,00)**	**98,24**	
1.05 1.05.0.00.0.00.01.0000 02 2.02 0012 1	**BELANJA OPERASI**	**12.463.800,00**	**12.244.600,00**	**(219.200,00)**	**98,24**	
1.05 1.05.0.00.0.00.01.0000 02 2.02 0012 1 02	Belanja Barang dan Jasa	12.463.800,00	12.244.600,00	(219.200,00)	98,24	
1.05 1.05.0.00.0.00.01.0000 02 2.03 5	**Pembinaan Penyidik Pegawai Negeri Sipil (PPNS) Kabupaten/Kota**	**5.216.800,00**	**4.976.800,00**	**(240.000,00)**	**95,40**	
1.05 1.05.0.00.0.00.01.0000 02 2.03 0006	**Pengembangan Kapasitas dan Karier PPNS**	**5.216.800,00**	**4.976.800,00**	**(240.000,00)**	**95,40**	
1.05 1.05.0.00.0.00.01.0000 02 2.03 0006 1	**BELANJA OPERASI**	**5.216.800,00**	**4.976.800,00**	**(240.000,00)**	**95,40**	
1.05 1.05.0.00.0.00.01.0000 02 2.03 0006 1 02	Belanja Barang dan Jasa	5.216.800,00	4.976.800,00	(240.000,00)	95,40	

Kode Rekening								Uraian	Jumlah (Rp)		Bertambah / (Berkurang)		Dasar Hukum
									Anggaran Setelah Perubahan	Realisasi	(Rp)	%	
1								2	3	4	5 = 4 - 3	6	7
1.05	**1.05.0.00.0.00.01.0000**	**04**	**00**	**00**	**5**			**PROGRAM PENCEGAHAN, PENANGGULANGAN, PENYELAMATAN KEBAKARAN DAN PENYELAMATAN NON KEBAKARAN**	**316.595.800,00**	**294.628.529,00**	**(21.967.271,00)**	**93,06**	
1.05	**1.05.0.00.0.00.01.0000**	**04**	**2.01**		**5**			**Pencegahan, Pengendalian, Pemadaman, Penyelamatan, dan Penanganan Bahan Berbahaya dan Beracun Kebakaran dalam Daerah Kabupaten/Kota**	**180.789.658,00**	**163.313.779,00**	**(17.475.879,00)**	**90,33**	
1.05	**1.05.0.00.0.00.01.0000**	**04**	**2.01**	**0001**	**5**			**Pencegahan Kebakaran dalam Daerah Kabupaten/Kota**	**43.895.500,00**	**32.876.500,00**	**(11.019.000,00)**	**74,90**	
1.05	**1.05.0.00.0.00.01.0000**	**04**	**2.01**	**0001**	**5**	**1**		**BELANJA OPERASI**	**43.895.500,00**	**32.876.500,00**	**(11.019.000,00)**	**74,90**	
1.05	1.05.0.00.0.00.01.0000	04	2.01	0001	5	1	02	Belanja Barang dan Jasa	43.895.500,00	32.876.500,00	(11.019.000,00)	74,90	
1.05	**1.05.0.00.0.00.01.0000**	**04**	**2.01**	**0002**	**5**			**Pemadaman dan Pengendalian Kebakaran dalam Daerah Kabupaten/Kota**	**7.072.500,00**	**6.267.500,00**	**(805.000,00)**	**88,62**	
1.05	**1.05.0.00.0.00.01.0000**	**04**	**2.01**	**0002**	**5**	**1**		**BELANJA OPERASI**	**7.072.500,00**	**6.267.500,00**	**(805.000,00)**	**88,62**	
1.05	1.05.0.00.0.00.01.0000	04	2.01	0002	5	1	02	Belanja Barang dan Jasa	7.072.500,00	6.267.500,00	(805.000,00)	88,62	
1.05	**1.05.0.00.0.00.01.0000**	**04**	**2.01**	**0003**	**5**			**Penyelamatan dan Evakuasi Korban Kebakaran dan Non Kebakaran**	**8.541.258,00**	**8.466.000,00**	**(75.258,00)**	**99,12**	
1.05	**1.05.0.00.0.00.01.0000**	**04**	**2.01**	**0003**	**5**	**1**		**BELANJA OPERASI**	**8.541.258,00**	**8.466.000,00**	**(75.258,00)**	**99,12**	
1.05	1.05.0.00.0.00.01.0000	04	2.01	0003	5	1	02	Belanja Barang dan Jasa	8.541.258,00	8.466.000,00	(75.258,00)	99,12	
1.05	**1.05.0.00.0.00.01.0000**	**04**	**2.01**	**0007**	**5**			**Pembinaan Aparatur Pemadam Kebakaran**	**89.580.968,00**	**84.688.350,00**	**(4.892.618,00)**	**94,54**	
1.05	**1.05.0.00.0.00.01.0000**	**04**	**2.01**	**0007**	**5**	**1**		**BELANJA OPERASI**	**89.580.968,00**	**84.688.350,00**	**(4.892.618,00)**	**94,54**	
1.05	1.05.0.00.0.00.01.0000	04	2.01	0007	5	1	02	Belanja Barang dan Jasa	89.580.968,00	84.688.350,00	(4.892.618,00)	94,54	
1.05	**1.05.0.00.0.00.01.0000**	**04**	**2.01**	**0017**	**5**			**Pengadaan Sarana dan Prasarana Pencegahan, Penanggulangan Kebakaran dan Alat Pelindung Diri**	**31.699.432,00**	**31.015.429,00**	**(684.003,00)**	**97,84**	
1.05	**1.05.0.00.0.00.01.0000**	**04**	**2.01**	**0017**	**5**	**1**		**BELANJA OPERASI**	**26.744.032,00**	**26.265.238,00**	**(478.794,00)**	**98,21**	
1.05	1.05.0.00.0.00.01.0000	04	2.01	0017	5	1	02	Belanja Barang dan Jasa	26.744.032,00	26.265.238,00	(478.794,00)	98,21	
1.05	**1.05.0.00.0.00.01.0000**	**04**	**2.01**	**0017**	**5**	**2**		**BELANJA MODAL**	**4.955.400,00**	**4.750.191,00**	**(205.209,00)**	**95,86**	
1.05	1.05.0.00.0.00.01.0000	04	2.01	0017	5	2	02	Belanja Modal Peralatan dan Mesin	4.955.400,00	4.750.191,00	(205.209,00)	95,86	
1.05	**1.05.0.00.0.00.01.0000**	**04**	**2.02**		**5**			**Inspeksi Peralatan Proteksi Kebakaran**	**83.659.442,00**	**83.022.200,00**	**(637.242,00)**	**99,24**	
1.05	**1.05.0.00.0.00.01.0000**	**04**	**2.02**	**0001**	**5**			**Pendataan Sarana Prasarana Proteksi Kebakaran**	**74.603.742,00**	**74.426.900,00**	**(176.842,00)**	**99,76**	
1.05	**1.05.0.00.0.00.01.0000**	**04**	**2.02**	**0001**	**5**	**1**		**BELANJA OPERASI**	**74.603.742,00**	**74.426.900,00**	**(176.842,00)**	**99,76**	

Kode Rekening	Uraian	Jumlah (Rp)		Bertambah / (Berkurang)		Dasar Hukum
		Anggaran Setelah Perubahan	Realisasi	(Rp)	%	
1	2	3	4	5 = 4 - 3	6	7
1.05 1.05.0.00.0.00.01.0000 04 2.02 0001 5 1 02	Belanja Barang dan Jasa	74.603.742,00	74.426.900,00	(176.842,00)	99,76	
1.05 1.05.0.00.0.00.01.0000 04 2.02 0002 5	**Penilaian Sarana Prasarana Proteksi Kebakaran**	**9.055.700,00**	**8.595.300,00**	**(460.400,00)**	**94,92**	
1.05 1.05.0.00.0.00.01.0000 04 2.02 0002 5 1	**BELANJA OPERASI**	**9.055.700,00**	**8.595.300,00**	**(460.400,00)**	**94,92**	
1.05 1.05.0.00.0.00.01.0000 04 2.02 0002 5 1 02	Belanja Barang dan Jasa	9.055.700,00	8.595.300,00	(460.400,00)	94,92	
1.05 1.05.0.00.0.00.01.0000 04 2.04 5	**Pemberdayaan Masyarakat dalam Pencegahan Kebakaran**	**52.146.700,00**	**48.292.550,00**	**(3.854.150,00)**	**92,61**	
1.05 1.05.0.00.0.00.01.0000 04 2.04 0001 5	**Pemberdayaan Masyarakat dalam Pencegahan dan Penanggulangan Kebakaran Melalui Sosialisasi dan Edukasi Masyarakat**	**20.522.100,00**	**18.235.500,00**	**(2.286.600,00)**	**88,86**	
1.05 1.05.0.00.0.00.01.0000 04 2.04 0001 5 1	**BELANJA OPERASI**	**20.522.100,00**	**18.235.500,00**	**(2.286.600,00)**	**88,86**	
1.05 1.05.0.00.0.00.01.0000 04 2.04 0001 5 1 02	Belanja Barang dan Jasa	20.522.100,00	18.235.500,00	(2.286.600,00)	88,86	
1.05 1.05.0.00.0.00.01.0000 04 2.04 0002 5	**Pembentukan dan Pembinaan Relawan Pemadam Kebakaran**	**31.624.600,00**	**30.057.050,00**	**(1.567.550,00)**	**95,04**	
1.05 1.05.0.00.0.00.01.0000 04 2.04 0002 5 1	**BELANJA OPERASI**	**31.624.600,00**	**30.057.050,00**	**(1.567.550,00)**	**95,04**	
1.05 1.05.0.00.0.00.01.0000 04 2.04 0002 5 1 02	Belanja Barang dan Jasa	31.624.600,00	30.057.050,00	(1.567.550,00)	95,04	
	JUMLAH BELANJA	**12.538.116.104,00**	**11.411.955.711,00**	**1.126.160.393,00**	**91,02**	
	SURPLUS / DEFISIT	**(12.045.513.404,00)**	**(10.846.961.565,00)**	**(1.198.551.839,00)**	**90,05**	

URUSAN PEMERINTAHAN : 1.05 **URUSAN PEMERINTAHAN BIDANG KETENTERAMAN DAN KETERTIBAN UMUM SERTA PERLINDUNGAN MASYARAKAT**

ORGANISASI : 1.05.0.00.0.00.02.0000 **Badan Penanggulangan Bencana Daerah**

Kode Rekening	Uraian	Jumlah (Rp)		Bertambah / (Berkurang)		Dasar Hukum
		Anggaran Setelah Perubahan	Realisasi	(Rp)	%	
1	2	3	4	5 = 4 - 3	6	7
1.05 1.05.0.00.0.00.02.0000 00 00 00 5	**BELANJA DAERAH**	**4.770.732.359,00**	**4.260.930.781,00**	**(509.801.578,00)**	**89,31**	
1.05 1.05.0.00.0.00.02.0000 00 00 00 5	**URUSAN PEMERINTAHAN BIDANG KETENTERAMAN DAN KETERTIBAN UMUM SERTA PERLINDUNGAN MASYARAKAT**	**4.770.732.359,00**	**4.260.930.781,00**	**(509.801.578,00)**	**89,31**	
1.05 1.05.0.00.0.00.02.0000 01 00 00 5	**PROGRAM PENUNJANG URUSAN PEMERINTAHAN DAERAH KABUPATEN/KOTA**	**3.776.254.098,73**	**3.445.692.703,00**	**(330.561.395,73)**	**91,25**	
1.05 1.05.0.00.0.00.02.0000 01 2.01 5	**Perencanaan, Penganggaran, dan Evaluasi Kinerja Perangkat Daerah**	**6.388.900,00**	**5.934.800,00**	**(454.100,00)**	**92,89**	
1.05 1.05.0.00.0.00.02.0000 01 2.01 0001 5	**Penyusunan Dokumen Perencanaan Perangkat Daerah**	**2.684.300,00**	**2.470.900,00**	**(213.400,00)**	**92,05**	
1.05 1.05.0.00.0.00.02.0000 01 2.01 0001 5 1	**BELANJA OPERASI**	**2.684.300,00**	**2.470.900,00**	**(213.400,00)**	**92,05**	
1.05 1.05.0.00.0.00.02.0000 01 2.01 0001 5 1 02	Belanja Barang dan Jasa	2.684.300,00	2.470.900,00	(213.400,00)	92,05	
1.05 1.05.0.00.0.00.02.0000 01 2.01 0006 5	**Koordinasi dan Penyusunan Laporan Capaian Kinerja dan Ikhtisar Realisasi Kinerja SKPD**	**3.704.600,00**	**3.463.900,00**	**(240.700,00)**	**93,50**	
1.05 1.05.0.00.0.00.02.0000 01 2.01 0006 5 1	**BELANJA OPERASI**	**3.704.600,00**	**3.463.900,00**	**(240.700,00)**	**93,50**	
1.05 1.05.0.00.0.00.02.0000 01 2.01 0006 5 1 02	Belanja Barang dan Jasa	3.704.600,00	3.463.900,00	(240.700,00)	93,50	
1.05 1.05.0.00.0.00.02.0000 01 2.02 5	**Administrasi Keuangan Perangkat Daerah**	**2.370.112.974,00**	**2.153.552.158,00**	**(216.560.816,00)**	**90,86**	
1.05 1.05.0.00.0.00.02.0000 01 2.02 0001 5	**Penyediaan Gaji dan Tunjangan ASN**	**2.366.403.974,00**	**2.150.154.158,00**	**(216.249.816,00)**	**90,86**	
1.05 1.05.0.00.0.00.02.0000 01 2.02 0001 5 1	**BELANJA OPERASI**	**2.366.403.974,00**	**2.150.154.158,00**	**(216.249.816,00)**	**90,86**	
1.05 1.05.0.00.0.00.02.0000 01 2.02 0001 5 1 01	Belanja Pegawai	2.340.603.974,00	2.126.754.158,00	(213.849.816,00)	90,86	
1.05 1.05.0.00.0.00.02.0000 01 2.02 0001 5 1 02	Belanja Barang dan Jasa	25.800.000,00	23.400.000,00	(2.400.000,00)	90,70	
1.05 1.05.0.00.0.00.02.0000 01 2.02 0007 5	**Koordinasi dan Penyusunan Laporan Keuangan Bulanan/ Triwulanan/ Semesteran SKPD**	**3.709.000,00**	**3.398.000,00**	**(311.000,00)**	**91,61**	
1.05 1.05.0.00.0.00.02.0000 01 2.02 0007 5 1	**BELANJA OPERASI**	**3.709.000,00**	**3.398.000,00**	**(311.000,00)**	**91,61**	
1.05 1.05.0.00.0.00.02.0000 01 2.02 0007 5 1 02	Belanja Barang dan Jasa	3.709.000,00	3.398.000,00	(311.000,00)	91,61	
1.05 1.05.0.00.0.00.02.0000 01 2.05 5	**Administrasi Kepegawaian Perangkat Daerah**	**161.072.610,00**	**113.555.119,00**	**(47.517.491,00)**	**70,50**	
1.05 1.05.0.00.0.00.02.0000 01 2.05 0002 5	**Pengadaan Pakaian Dinas beserta Atribut Kelengkapannya**	**30.944.600,00**	**30.396.119,00**	**(548.481,00)**	**98,23**	

Kode Rekening	Uraian	Jumlah (Rp)		Bertambah / (Berkurang)		Dasar Hukum
		Anggaran Setelah Perubahan	Realisasi	(Rp)	%	
1	2	3	4	5 = 4 - 3	6	7
1.05 1.05.0.00.0.00.02.0000 01 2.05 000 5 1 2	**BELANJA OPERASI**	**30.944.600,00**	**30.396.119,00**	**(548.481,00)**	**98,23**	
1.05 1.05.0.00.0.00.02.0000 01 2.05 000 5 1 02 2	Belanja Barang dan Jasa	30.944.600,00	30.396.119,00	(548.481,00)	98,23	
1.05 1.05.0.00.0.00.02.0000 01 2.05 001 5 0	**Sosialisasi Peraturan Perundang-Undangan**	**130.128.010,00**	**83.159.000,00**	**(46.969.010,00)**	**63,91**	
1.05 1.05.0.00.0.00.02.0000 01 2.05 001 5 1 0	**BELANJA OPERASI**	**130.128.010,00**	**83.159.000,00**	**(46.969.010,00)**	**63,91**	
1.05 1.05.0.00.0.00.02.0000 01 2.05 001 5 1 02 0	Belanja Barang dan Jasa	130.128.010,00	83.159.000,00	(46.969.010,00)	63,91	
1.05 1.05.0.00.0.00.02.0000 01 2.06 5	**Administrasi Umum Perangkat Daerah**	**206.726.228,00**	**190.617.447,00**	**(16.108.781,00)**	**92,21**	
1.05 1.05.0.00.0.00.02.0000 01 2.06 000 5 1	**Penyediaan Komponen Instalasi Listrik/Penerangan Bangunan Kantor**	**17.102.500,00**	**16.210.995,00**	**(891.505,00)**	**94,79**	
1.05 1.05.0.00.0.00.02.0000 01 2.06 000 5 1 1	**BELANJA OPERASI**	**17.102.500,00**	**16.210.995,00**	**(891.505,00)**	**94,79**	
1.05 1.05.0.00.0.00.02.0000 01 2.06 000 5 1 02 1	Belanja Barang dan Jasa	17.102.500,00	16.210.995,00	(891.505,00)	94,79	
1.05 1.05.0.00.0.00.02.0000 01 2.06 000 5 2	**Penyediaan Peralatan dan Perlengkapan Kantor**	**22.184.700,00**	**17.421.783,00**	**(4.762.917,00)**	**78,53**	
1.05 1.05.0.00.0.00.02.0000 01 2.06 000 5 1 2	**BELANJA OPERASI**	**22.184.700,00**	**17.421.783,00**	**(4.762.917,00)**	**78,53**	
1.05 1.05.0.00.0.00.02.0000 01 2.06 000 5 1 02 2	Belanja Barang dan Jasa	22.184.700,00	17.421.783,00	(4.762.917,00)	78,53	
1.05 1.05.0.00.0.00.02.0000 01 2.06 000 5 3	**Penyediaan Peralatan Rumah Tangga**	**11.218.700,00**	**8.582.292,00**	**(2.636.408,00)**	**76,50**	
1.05 1.05.0.00.0.00.02.0000 01 2.06 000 5 1 3	**BELANJA OPERASI**	**11.218.700,00**	**8.582.292,00**	**(2.636.408,00)**	**76,50**	
1.05 1.05.0.00.0.00.02.0000 01 2.06 000 5 1 02 3	Belanja Barang dan Jasa	11.218.700,00	8.582.292,00	(2.636.408,00)	76,50	
1.05 1.05.0.00.0.00.02.0000 01 2.06 000 5 4	**Penyediaan Bahan Logistik Kantor**	**20.732.390,00**	**20.267.600,00**	**(464.790,00)**	**97,76**	
1.05 1.05.0.00.0.00.02.0000 01 2.06 000 5 1 4	**BELANJA OPERASI**	**20.732.390,00**	**20.267.600,00**	**(464.790,00)**	**97,76**	
1.05 1.05.0.00.0.00.02.0000 01 2.06 000 5 1 02 4	Belanja Barang dan Jasa	20.732.390,00	20.267.600,00	(464.790,00)	97,76	
1.05 1.05.0.00.0.00.02.0000 01 2.06 000 5 5	**Penyediaan Barang Cetakan dan Penggandaan**	**21.315.238,00**	**14.684.873,00**	**(6.630.365,00)**	**68,89**	
1.05 1.05.0.00.0.00.02.0000 01 2.06 000 5 1 5	**BELANJA OPERASI**	**21.315.238,00**	**14.684.873,00**	**(6.630.365,00)**	**68,89**	
1.05 1.05.0.00.0.00.02.0000 01 2.06 000 5 1 02 5	Belanja Barang dan Jasa	21.315.238,00	14.684.873,00	(6.630.365,00)	68,89	
1.05 1.05.0.00.0.00.02.0000 01 2.06 000 5 6	**Penyediaan Bahan Bacaan dan Peraturan Perundang-undangan**	**5.400.000,00**	**4.920.000,00**	**(480.000,00)**	**91,11**	
1.05 1.05.0.00.0.00.02.0000 01 2.06 000 5 1 6	**BELANJA OPERASI**	**5.400.000,00**	**4.920.000,00**	**(480.000,00)**	**91,11**	

Kode Rekening	Uraian	Jumlah (Rp)		Bertambah / (Berkurang)		Dasar Hukum
		Anggaran Setelah Perubahan	Realisasi	(Rp)	%	
1	2	3	4	5 = 4 - 3	6	7
1.05 1.05.0.00.0.00.02.0000 01 2.06 0006 5 1 02	Belanja Barang dan Jasa	5.400.000,00	4.920.000,00	(480.000,00)	91,11	
1.05 1.05.0.00.0.00.02.0000 01 2.06 0009 5	**Penyelenggaraan Rapat Koordinasi dan Konsultasi SKPD**	**108.772.700,00**	**108.529.904,00**	**(242.796,00)**	**99,78**	
1.05 1.05.0.00.0.00.02.0000 01 2.06 0009 5 1	**BELANJA OPERASI**	**108.772.700,00**	**108.529.904,00**	**(242.796,00)**	**99,78**	
1.05 1.05.0.00.0.00.02.0000 01 2.06 0009 5 1 02	Belanja Barang dan Jasa	108.772.700,00	108.529.904,00	(242.796,00)	99,78	
1.05 1.05.0.00.0.00.02.0000 01 2.07 5	**Pengadaan Barang Milik Daerah Penunjang Urusan Pemerintah Daerah**	**102.014.200,00**	**93.208.649,00**	**(8.805.551,00)**	**91,37**	
1.05 1.05.0.00.0.00.02.0000 01 2.07 0005 5	**Pengadaan Mebel**	**25.148.000,00**	**24.149.999,00**	**(998.001,00)**	**96,03**	
1.05 1.05.0.00.0.00.02.0000 01 2.07 0005 5 2	**BELANJA MODAL**	**25.148.000,00**	**24.149.999,00**	**(998.001,00)**	**96,03**	
1.05 1.05.0.00.0.00.02.0000 01 2.07 0005 5 2 02	Belanja Modal Peralatan dan Mesin	25.148.000,00	24.149.999,00	(998.001,00)	96,03	
1.05 1.05.0.00.0.00.02.0000 01 2.07 0006 5	**Pengadaan Peralatan dan Mesin Lainnya**	**76.866.200,00**	**69.058.650,00**	**(7.807.550,00)**	**89,84**	
1.05 1.05.0.00.0.00.02.0000 01 2.07 0006 5 2	**BELANJA MODAL**	**76.866.200,00**	**69.058.650,00**	**(7.807.550,00)**	**89,84**	
1.05 1.05.0.00.0.00.02.0000 01 2.07 0006 5 2 02	Belanja Modal Peralatan dan Mesin	76.866.200,00	69.058.650,00	(7.807.550,00)	89,84	
1.05 1.05.0.00.0.00.02.0000 01 2.08 5	**Penyediaan Jasa Penunjang Urusan Pemerintahan Daerah**	**612.627.987,00**	**583.040.691,00**	**(29.587.296,00)**	**95,17**	
1.05 1.05.0.00.0.00.02.0000 01 2.08 0002 5	**Penyediaan Jasa Komunikasi, Sumber Daya Air dan Listrik**	**77.570.487,00**	**62.779.804,00**	**(14.790.683,00)**	**80,93**	
1.05 1.05.0.00.0.00.02.0000 01 2.08 0002 5 1	**BELANJA OPERASI**	**77.570.487,00**	**62.779.804,00**	**(14.790.683,00)**	**80,93**	
1.05 1.05.0.00.0.00.02.0000 01 2.08 0002 5 1 02	Belanja Barang dan Jasa	77.570.487,00	62.779.804,00	(14.790.683,00)	80,93	
1.05 1.05.0.00.0.00.02.0000 01 2.08 0004 5	**Penyediaan Jasa Pelayanan Umum Kantor**	**535.057.500,00**	**520.260.887,00**	**(14.796.613,00)**	**97,23**	
1.05 1.05.0.00.0.00.02.0000 01 2.08 0004 5 1	**BELANJA OPERASI**	**535.057.500,00**	**520.260.887,00**	**(14.796.613,00)**	**97,23**	
1.05 1.05.0.00.0.00.02.0000 01 2.08 0004 5 1 02	Belanja Barang dan Jasa	535.057.500,00	520.260.887,00	(14.796.613,00)	97,23	
1.05 1.05.0.00.0.00.02.0000 01 2.09 5	**Pemeliharaan Barang Milik Daerah Penunjang Urusan Pemerintahan Daerah**	**317.311.199,73**	**305.783.839,00**	**(11.527.360,73)**	**96,37**	
1.05 1.05.0.00.0.00.02.0000 01 2.09 0002 5	**Penyediaan Jasa Pemeliharaan, Biaya Pemeliharaan, Pajak dan Perizinan Kendaraan Dinas Operasional atau Lapangan**	**117.100.800,00**	**111.625.343,00**	**(5.475.457,00)**	**95,32**	
1.05 1.05.0.00.0.00.02.0000 01 2.09 0002 5 1	**BELANJA OPERASI**	**117.100.800,00**	**111.625.343,00**	**(5.475.457,00)**	**95,32**	
1.05 1.05.0.00.0.00.02.0000 01 2.09 0002 5 1 02	Belanja Barang dan Jasa	117.100.800,00	111.625.343,00	(5.475.457,00)	95,32	

Kode Rekening	Uraian	Jumlah (Rp)		Bertambah / (Berkurang)		Dasar Hukum
		Anggaran Setelah Perubahan	Realisasi	(Rp)	%	
1	2	3	4	5 = 4 - 3	6	7
1.05 1.05.0.00.0.00.02.0000 01 2.09 0005 5	**Pemeliharaan Mebel**	**7.990.000,00**	**7.605.000,00**	**(385.000,00)**	**95,18**	
1.05 1.05.0.00.0.00.02.0000 01 2.09 0005 5 1	**BELANJA OPERASI**	**7.990.000,00**	**7.605.000,00**	**(385.000,00)**	**95,18**	
1.05 1.05.0.00.0.00.02.0000 01 2.09 0005 5 1 02	Belanja Barang dan Jasa	7.990.000,00	7.605.000,00	(385.000,00)	95,18	
1.05 1.05.0.00.0.00.02.0000 01 2.09 0006 5	**Pemeliharaan Peralatan dan Mesin Lainnya**	**49.195.000,00**	**46.629.496,00**	**(2.565.504,00)**	**94,79**	
1.05 1.05.0.00.0.00.02.0000 01 2.09 0006 5 1	**BELANJA OPERASI**	**49.195.000,00**	**46.629.496,00**	**(2.565.504,00)**	**94,79**	
1.05 1.05.0.00.0.00.02.0000 01 2.09 0006 5 1 02	Belanja Barang dan Jasa	49.195.000,00	46.629.496,00	(2.565.504,00)	94,79	
1.05 1.05.0.00.0.00.02.0000 01 2.09 0009 5	**Pemeliharaan/Rehabilitasi Gedung Kantor dan Bangunan Lainnya**	**52.975.800,00**	**52.068.000,00**	**(907.800,00)**	**98,29**	
1.05 1.05.0.00.0.00.02.0000 01 2.09 0009 5 1	**BELANJA OPERASI**	**52.975.800,00**	**52.068.000,00**	**(907.800,00)**	**98,29**	
1.05 1.05.0.00.0.00.02.0000 01 2.09 0009 5 1 02	Belanja Barang dan Jasa	52.975.800,00	52.068.000,00	(907.800,00)	98,29	
1.05 1.05.0.00.0.00.02.0000 01 2.09 0011 5	**Pemeliharaan/Rehabilitasi Sarana dan Prasarana Pendukung Gedung Kantor atau Bangunan Lainnya**	**90.049.599,73**	**87.856.000,00**	**(2.193.599,73)**	**97,56**	
1.05 1.05.0.00.0.00.02.0000 01 2.09 0011 5 1	**BELANJA OPERASI**	**90.049.599,73**	**87.856.000,00**	**(2.193.599,73)**	**97,56**	
1.05 1.05.0.00.0.00.02.0000 01 2.09 0011 5 1 02	Belanja Barang dan Jasa	90.049.599,73	87.856.000,00	(2.193.599,73)	97,56	
1.05 1.05.0.00.0.00.02.0000 03 00 00 5	**PROGRAM PENANGGULANGAN BENCANA**	**994.478.260,27**	**815.238.078,00**	**(179.240.182,27)**	**81,98**	
1.05 1.05.0.00.0.00.02.0000 03 2.01 5	**Pelayanan Informasi Rawan Bencana Kabupaten/Kota**	**288.641.000,00**	**221.851.752,00**	**(66.789.248,00)**	**76,86**	
1.05 1.05.0.00.0.00.02.0000 03 2.01 0007 5	**Sosialisasi, Komunikasi, Informasi dan Edukasi (KIE) Rawan Bencana Kabupaten/Kota (Per Jenis Ancaman Bencana)**	**138.641.000,00**	**122.896.752,00**	**(15.744.248,00)**	**88,64**	
1.05 1.05.0.00.0.00.02.0000 03 2.01 0007 5 1	**BELANJA OPERASI**	**138.641.000,00**	**122.896.752,00**	**(15.744.248,00)**	**88,64**	
1.05 1.05.0.00.0.00.02.0000 03 2.01 0007 5 1 02	Belanja Barang dan Jasa	138.641.000,00	122.896.752,00	(15.744.248,00)	88,64	
1.05 1.05.0.00.0.00.02.0000 03 2.01 0008 5	**Penyusunan Kajian Risiko Bencana Kabupaten/Kota**	**150.000.000,00**	**98.955.000,00**	**(51.045.000,00)**	**65,97**	
1.05 1.05.0.00.0.00.02.0000 03 2.01 0008 5 1	**BELANJA OPERASI**	**150.000.000,00**	**98.955.000,00**	**(51.045.000,00)**	**65,97**	
1.05 1.05.0.00.0.00.02.0000 03 2.01 0008 5 1 02	Belanja Barang dan Jasa	150.000.000,00	98.955.000,00	(51.045.000,00)	65,97	
1.05 1.05.0.00.0.00.02.0000 03 2.02 5	**Pelayanan Pencegahan dan Kesiapsiagaan Terhadap Bencana**	**491.890.360,27**	**440.468.485,00**	**(51.421.875,27)**	**89,55**	
1.05 1.05.0.00.0.00.02.0000 03 2.02 0020 5	**Penguatan Kapasitas Kawasan untuk Pencegahan dan Kesiapsiagaan Bencana**	**212.105.400,00**	**197.585.580,00**	**(14.519.820,00)**	**93,15**	

Kode Rekening	Uraian	Jumlah (Rp)		Bertambah / (Berkurang)		Dasar Hukum
		Anggaran Setelah Perubahan	Realisasi	(Rp)	%	
1	2	3	4	5 = 4 - 3	6	7
1.05 1.05.0.00.0.00.02.0000 03 2.02 0020 5 1	**BELANJA OPERASI**	**212.105.400,00**	**197.585.580,00**	**(14.519.820,00)**	**93,15**	
1.05 1.05.0.00.0.00.02.0000 03 2.02 0020 5 1 02	Belanja Barang dan Jasa	212.105.400,00	197.585.580,00	(14.519.820,00)	93,15	
1.05 1.05.0.00.0.00.02.0000 03 2.02 0021 5	**Pengembangan Kapasitas Tim Reaksi Cepat (TRC) Bencana Kabupaten/Kota**	**24.487.004,00**	**13.024.600,00**	**(11.462.404,00)**	**53,19**	
1.05 1.05.0.00.0.00.02.0000 03 2.02 0021 5 1	**BELANJA OPERASI**	**24.487.004,00**	**13.024.600,00**	**(11.462.404,00)**	**53,19**	
1.05 1.05.0.00.0.00.02.0000 03 2.02 0021 5 1 02	Belanja Barang dan Jasa	24.487.004,00	13.024.600,00	(11.462.404,00)	53,19	
1.05 1.05.0.00.0.00.02.0000 03 2.02 0023 5	**Penyusunan Rencana Penanggulangan Kedaruratan Bencana**	**59.960.000,00**	**57.344.491,00**	**(2.615.509,00)**	**95,64**	
1.05 1.05.0.00.0.00.02.0000 03 2.02 0023 5 1	**BELANJA OPERASI**	**59.960.000,00**	**57.344.491,00**	**(2.615.509,00)**	**95,64**	
1.05 1.05.0.00.0.00.02.0000 03 2.02 0023 5 1 02	Belanja Barang dan Jasa	59.960.000,00	57.344.491,00	(2.615.509,00)	95,64	
1.05 1.05.0.00.0.00.02.0000 03 2.02 0026 5	**Pengendalian Operasi dan Penyediaan Sarana Prasarana Kesiapsiagaan Terhadap Bencana Kabupaten/Kota**	**163.879.056,27**	**147.507.906,00**	**(16.371.150,27)**	**90,01**	
1.05 1.05.0.00.0.00.02.0000 03 2.02 0026 5 1	**BELANJA OPERASI**	**140.447.600,00**	**125.907.908,00**	**(14.539.692,00)**	**89,65**	
1.05 1.05.0.00.0.00.02.0000 03 2.02 0026 5 1 02	Belanja Barang dan Jasa	140.447.600,00	125.907.908,00	(14.539.692,00)	89,65	
1.05 1.05.0.00.0.00.02.0000 03 2.02 0026 5 2	**BELANJA MODAL**	**23.431.456,27**	**21.599.998,00**	**(1.831.458,27)**	**92,18**	
1.05 1.05.0.00.0.00.02.0000 03 2.02 0026 5 2 02	Belanja Modal Peralatan dan Mesin	23.431.456,27	21.599.998,00	(1.831.458,27)	92,18	
1.05 1.05.0.00.0.00.02.0000 03 2.02 0028 5	**Pelatihan Pencegahan dan Mitigasi Bencana Kabupaten/Kota**	**31.458.900,00**	**25.005.908,00**	**(6.452.992,00)**	**79,49**	
1.05 1.05.0.00.0.00.02.0000 03 2.02 0028 5 1	**BELANJA OPERASI**	**31.458.900,00**	**25.005.908,00**	**(6.452.992,00)**	**79,49**	
1.05 1.05.0.00.0.00.02.0000 03 2.02 0028 5 1 02	Belanja Barang dan Jasa	31.458.900,00	25.005.908,00	(6.452.992,00)	79,49	
1.05 1.05.0.00.0.00.02.0000 03 2.03 5	**Pelayanan Penyelamatan dan Evakuasi Korban Bencana**	**92.064.200,00**	**73.978.255,00**	**(18.085.945,00)**	**80,36**	
1.05 1.05.0.00.0.00.02.0000 03 2.03 0003 5	**Pencarian, Pertolongan dan Evakuasi Korban Bencana Kabupaten/Kota**	**57.288.200,00**	**45.396.750,00**	**(11.891.450,00)**	**79,24**	
1.05 1.05.0.00.0.00.02.0000 03 2.03 0003 5 1	**BELANJA OPERASI**	**57.288.200,00**	**45.396.750,00**	**(11.891.450,00)**	**79,24**	
1.05 1.05.0.00.0.00.02.0000 03 2.03 0003 5 1 02	Belanja Barang dan Jasa	57.288.200,00	45.396.750,00	(11.891.450,00)	79,24	
1.05 1.05.0.00.0.00.02.0000 03 2.03 0009 5	**Penyediaan Logistik Penyelamatan dan Evakuasi Korban Bencana Kabupaten/Kota**	**34.776.000,00**	**28.581.505,00**	**(6.194.495,00)**	**82,19**	
1.05 1.05.0.00.0.00.02.0000 03 2.03 0009 5 1	**BELANJA OPERASI**	**29.072.600,00**	**22.878.505,00**	**(6.194.095,00)**	**78,69**	

Kode Rekening	Uraian	Jumlah (Rp)		Bertambah / (Berkurang)		Dasar Hukum
		Anggaran Setelah Perubahan	Realisasi	(Rp)	%	
1	2	3	4	5 = 4 - 3	6	7
1.05 1.05.0.00.0.00.02.0000 03 2.03 0009 5 1 02	Belanja Barang dan Jasa	29.072.600,00	22.878.505,00	(6.194.095,00)	78,69	
1.05 1.05.0.00.0.00.02.0000 03 2.03 0009 5 2	**BELANJA MODAL**	**5.703.400,00**	**5.703.000,00**	**(400,00)**	**99,99**	
1.05 1.05.0.00.0.00.02.0000 03 2.03 0009 5 2 02	Belanja Modal Peralatan dan Mesin	5.703.400,00	5.703.000,00	(400,00)	99,99	
1.05 1.05.0.00.0.00.02.0000 03 2.04 5	**Penataan Sistem Dasar Penanggulangan Bencana**	**121.882.700,00**	**78.939.586,00**	**(42.943.114,00)**	**64,77**	
1.05 1.05.0.00.0.00.02.0000 03 2.04 0003 5	**Kerja Sama antar Lembaga dan Kemitraan dalam Penanggulangan Bencana Kabupaten/Kota**	**39.175.400,00**	**30.076.086,00**	**(9.099.314,00)**	**76,77**	
1.05 1.05.0.00.0.00.02.0000 03 2.04 0003 5 1	**BELANJA OPERASI**	**39.175.400,00**	**30.076.086,00**	**(9.099.314,00)**	**76,77**	
1.05 1.05.0.00.0.00.02.0000 03 2.04 0003 5 1 02	Belanja Barang dan Jasa	39.175.400,00	30.076.086,00	(9.099.314,00)	76,77	
1.05 1.05.0.00.0.00.02.0000 03 2.04 0008 5	**Bimbingan Teknis Pasca Bencana Kabupaten/Kota**	**82.707.300,00**	**48.863.500,00**	**(33.843.800,00)**	**59,08**	
1.05 1.05.0.00.0.00.02.0000 03 2.04 0008 5 1	**BELANJA OPERASI**	**82.707.300,00**	**48.863.500,00**	**(33.843.800,00)**	**59,08**	
1.05 1.05.0.00.0.00.02.0000 03 2.04 0008 5 1 02	Belanja Barang dan Jasa	82.707.300,00	48.863.500,00	(33.843.800,00)	59,08	
	JUMLAH BELANJA	**4.770.732.359,00**	**4.260.930.781,00**	**509.801.578,00**	**89,31**	
	SURPLUS / DEFISIT	**(4.278.129.659,00)**	**(3.695.936.635,00)**	**(582.193.024,00)**	**86,39**	

URUSAN PEMERINTAHAN : 1.06 **URUSAN PEMERINTAHAN BIDANG SOSIAL**

ORGANISASI : 1.06.0.00.0.00.01.0000 **Dinas Sosial**

Kode Rekening	Uraian	Jumlah (Rp)		Bertambah / (Berkurang)		Dasar Hukum
		Anggaran Setelah Perubahan	Realisasi	(Rp)	%	
1	2	3	4	5 = 4 - 3	6	7
1.06 1.06.0.00.0.00.01.0000 00 00 00 5	**BELANJA DAERAH**	**21.736.018.452,00**	**20.817.005.127,00**	**(919.013.325,00)**	**95,77**	
1.06 1.06.0.00.0.00.01.0000 00 00 00 5	**URUSAN PEMERINTAHAN BIDANG SOSIAL**	**21.736.018.452,00**	**20.817.005.127,00**	**(919.013.325,00)**	**95,77**	
1.06 1.06.0.00.0.00.01.0000 01 00 00 5	**PROGRAM PENUNJANG URUSAN PEMERINTAHAN DAERAH KABUPATEN/KOTA**	**4.868.620.444,00**	**4.491.587.091,00**	**(377.033.353,00)**	**92,26**	
1.06 1.06.0.00.0.00.01.0000 01 2.01 5	**Perencanaan, Penganggaran, dan Evaluasi Kinerja Perangkat Daerah**	**5.933.200,00**	**5.619.350,00**	**(313.850,00)**	**94,71**	
1.06 1.06.0.00.0.00.01.0000 01 2.01 0001 5	**Penyusunan Dokumen Perencanaan Perangkat Daerah**	**3.093.500,00**	**2.808.000,00**	**(285.500,00)**	**90,77**	
1.06 1.06.0.00.0.00.01.0000 01 2.01 0001 5 1	**BELANJA OPERASI**	**3.093.500,00**	**2.808.000,00**	**(285.500,00)**	**90,77**	
1.06 1.06.0.00.0.00.01.0000 01 2.01 0001 5 1 02	Belanja Barang dan Jasa	3.093.500,00	2.808.000,00	(285.500,00)	90,77	
1.06 1.06.0.00.0.00.01.0000 01 2.01 0006 5	**Koordinasi dan Penyusunan Laporan Capaian Kinerja dan Ikhtisar Realisasi Kinerja SKPD**	**2.839.700,00**	**2.811.350,00**	**(28.350,00)**	**99,00**	
1.06 1.06.0.00.0.00.01.0000 01 2.01 0006 5 1	**BELANJA OPERASI**	**2.839.700,00**	**2.811.350,00**	**(28.350,00)**	**99,00**	
1.06 1.06.0.00.0.00.01.0000 01 2.01 0006 5 1 02	Belanja Barang dan Jasa	2.839.700,00	2.811.350,00	(28.350,00)	99,00	
1.06 1.06.0.00.0.00.01.0000 01 2.02 5	**Administrasi Keuangan Perangkat Daerah**	**3.450.938.328,00**	**3.176.078.643,00**	**(274.859.685,00)**	**92,04**	
1.06 1.06.0.00.0.00.01.0000 01 2.02 0001 5	**Penyediaan Gaji dan Tunjangan ASN**	**3.448.585.328,00**	**3.173.949.443,00**	**(274.635.885,00)**	**92,04**	
1.06 1.06.0.00.0.00.01.0000 01 2.02 0001 5 1	**BELANJA OPERASI**	**3.448.585.328,00**	**3.173.949.443,00**	**(274.635.885,00)**	**92,04**	
1.06 1.06.0.00.0.00.01.0000 01 2.02 0001 5 1 01	Belanja Pegawai	3.416.185.328,00	3.145.149.443,00	(271.035.885,00)	92,07	
1.06 1.06.0.00.0.00.01.0000 01 2.02 0001 5 1 02	Belanja Barang dan Jasa	32.400.000,00	28.800.000,00	(3.600.000,00)	88,89	
1.06 1.06.0.00.0.00.01.0000 01 2.02 0007 5	**Koordinasi dan Penyusunan Laporan Keuangan Bulanan/ Triwulanan/ Semesteran SKPD**	**2.353.000,00**	**2.129.200,00**	**(223.800,00)**	**90,49**	
1.06 1.06.0.00.0.00.01.0000 01 2.02 0007 5 1	**BELANJA OPERASI**	**2.353.000,00**	**2.129.200,00**	**(223.800,00)**	**90,49**	
1.06 1.06.0.00.0.00.01.0000 01 2.02 0007 5 1 02	Belanja Barang dan Jasa	2.353.000,00	2.129.200,00	(223.800,00)	90,49	
1.06 1.06.0.00.0.00.01.0000 01 2.05 5	**Administrasi Kepegawaian Perangkat Daerah**	**146.374.050,00**	**105.905.932,00**	**(40.468.118,00)**	**72,35**	
1.06 1.06.0.00.0.00.01.0000 01 2.05 0002 5	**Pengadaan Pakaian Dinas beserta Atribut Kelengkapannya**	**30.616.000,00**	**30.609.434,00**	**(6.566,00)**	**99,98**	
1.06 1.06.0.00.0.00.01.0000 01 2.05 0002 5 1	**BELANJA OPERASI**	**30.616.000,00**	**30.609.434,00**	**(6.566,00)**	**99,98**	

Kode Rekening	Uraian	Jumlah (Rp)		Bertambah / (Berkurang)		Dasar Hukum
		Anggaran Setelah Perubahan	Realisasi	(Rp)	%	
1	2	3	4	5 = 4 - 3	6	7
1.06 1.06.0.00.0.00.01.0000 01 2.05 0002 5 1 02	Belanja Barang dan Jasa	30.616.000,00	30.609.434,00	(6.566,00)	99,98	
1.06 1.06.0.00.0.00.01.0000 01 2.05 0010 5	**Sosialisasi Peraturan Perundang-Undangan**	**115.758.050,00**	**75.296.498,00**	**(40.461.552,00)**	**65,05**	
1.06 1.06.0.00.0.00.01.0000 01 2.05 0010 5 1	**BELANJA OPERASI**	**115.758.050,00**	**75.296.498,00**	**(40.461.552,00)**	**65,05**	
1.06 1.06.0.00.0.00.01.0000 01 2.05 0010 5 1 02	Belanja Barang dan Jasa	115.758.050,00	75.296.498,00	(40.461.552,00)	65,05	
1.06 1.06.0.00.0.00.01.0000 01 2.06 5	**Administrasi Umum Perangkat Daerah**	**228.896.044,00**	**219.311.223,00**	**(9.584.821,00)**	**95,81**	
1.06 1.06.0.00.0.00.01.0000 01 2.06 0001 5	**Penyediaan Komponen Instalasi Listrik/Penerangan Bangunan Kantor**	**10.753.700,00**	**10.724.188,00**	**(29.512,00)**	**99,73**	
1.06 1.06.0.00.0.00.01.0000 01 2.06 0001 5 1	**BELANJA OPERASI**	**10.753.700,00**	**10.724.188,00**	**(29.512,00)**	**99,73**	
1.06 1.06.0.00.0.00.01.0000 01 2.06 0001 5 1 02	Belanja Barang dan Jasa	10.753.700,00	10.724.188,00	(29.512,00)	99,73	
1.06 1.06.0.00.0.00.01.0000 01 2.06 0002 5	**Penyediaan Peralatan dan Perlengkapan Kantor**	**13.294.200,00**	**12.549.600,00**	**(744.600,00)**	**94,40**	
1.06 1.06.0.00.0.00.01.0000 01 2.06 0002 5 1	**BELANJA OPERASI**	**13.294.200,00**	**12.549.600,00**	**(744.600,00)**	**94,40**	
1.06 1.06.0.00.0.00.01.0000 01 2.06 0002 5 1 02	Belanja Barang dan Jasa	13.294.200,00	12.549.600,00	(744.600,00)	94,40	
1.06 1.06.0.00.0.00.01.0000 01 2.06 0003 5	**Penyediaan Peralatan Rumah Tangga**	**18.908.750,00**	**17.128.666,00**	**(1.780.084,00)**	**90,59**	
1.06 1.06.0.00.0.00.01.0000 01 2.06 0003 5 1	**BELANJA OPERASI**	**18.908.750,00**	**17.128.666,00**	**(1.780.084,00)**	**90,59**	
1.06 1.06.0.00.0.00.01.0000 01 2.06 0003 5 1 02	Belanja Barang dan Jasa	18.908.750,00	17.128.666,00	(1.780.084,00)	90,59	
1.06 1.06.0.00.0.00.01.0000 01 2.06 0004 5	**Penyediaan Bahan Logistik Kantor**	**36.713.600,00**	**31.725.510,00**	**(4.988.090,00)**	**86,41**	
1.06 1.06.0.00.0.00.01.0000 01 2.06 0004 5 1	**BELANJA OPERASI**	**36.713.600,00**	**31.725.510,00**	**(4.988.090,00)**	**86,41**	
1.06 1.06.0.00.0.00.01.0000 01 2.06 0004 5 1 02	Belanja Barang dan Jasa	36.713.600,00	31.725.510,00	(4.988.090,00)	86,41	
1.06 1.06.0.00.0.00.01.0000 01 2.06 0005 5	**Penyediaan Barang Cetakan dan Penggandaan**	**16.246.000,00**	**16.245.900,00**	**(100,00)**	**100,00**	
1.06 1.06.0.00.0.00.01.0000 01 2.06 0005 5 1	**BELANJA OPERASI**	**16.246.000,00**	**16.245.900,00**	**(100,00)**	**100,00**	
1.06 1.06.0.00.0.00.01.0000 01 2.06 0005 5 1 02	Belanja Barang dan Jasa	16.246.000,00	16.245.900,00	(100,00)	100,00	
1.06 1.06.0.00.0.00.01.0000 01 2.06 0006 5	**Penyediaan Bahan Bacaan dan Peraturan Perundang-undangan**	**5.400.000,00**	**4.200.000,00**	**(1.200.000,00)**	**77,78**	
1.06 1.06.0.00.0.00.01.0000 01 2.06 0006 5 1	**BELANJA OPERASI**	**5.400.000,00**	**4.200.000,00**	**(1.200.000,00)**	**77,78**	
1.06 1.06.0.00.0.00.01.0000 01 2.06 0006 5 1 02	Belanja Barang dan Jasa	5.400.000,00	4.200.000,00	(1.200.000,00)	77,78	

Kode Rekening	Uraian	Jumlah (Rp)		Bertambah / (Berkurang)		Dasar Hukum
		Anggaran Setelah Perubahan	Realisasi	(Rp)	%	
1	2	3	4	5 = 4 - 3	6	7
1.06 1.06.0.00.0.00.01.0000 01 2.06 0009 5	**Penyelenggaraan Rapat Koordinasi dan Konsultasi SKPD**	**117.604.794,00**	**117.039.809,00**	**(564.985,00)**	**99,52**	
1.06 1.06.0.00.0.00.01.0000 01 2.06 0009 5 1	**BELANJA OPERASI**	**117.604.794,00**	**117.039.809,00**	**(564.985,00)**	**99,52**	
1.06 1.06.0.00.0.00.01.0000 01 2.06 0009 5 1 02	Belanja Barang dan Jasa	117.604.794,00	117.039.809,00	(564.985,00)	99,52	
1.06 1.06.0.00.0.00.01.0000 01 2.06 0010 5	**Penatausahaan Arsip Dinamis pada SKPD**	**9.975.000,00**	**9.697.550,00**	**(277.450,00)**	**97,22**	
1.06 1.06.0.00.0.00.01.0000 01 2.06 0010 5 1	**BELANJA OPERASI**	**2.175.000,00**	**1.922.000,00**	**(253.000,00)**	**88,37**	
1.06 1.06.0.00.0.00.01.0000 01 2.06 0010 5 1 02	Belanja Barang dan Jasa	2.175.000,00	1.922.000,00	(253.000,00)	88,37	
1.06 1.06.0.00.0.00.01.0000 01 2.06 0010 5 2	**BELANJA MODAL**	**7.800.000,00**	**7.775.550,00**	**(24.450,00)**	**99,69**	
1.06 1.06.0.00.0.00.01.0000 01 2.06 0010 5 2 02	Belanja Modal Peralatan dan Mesin	7.800.000,00	7.775.550,00	(24.450,00)	99,69	
1.06 1.06.0.00.0.00.01.0000 01 2.07 5	**Pengadaan Barang Milik Daerah Penunjang Urusan Pemerintah Daerah**	**202.651.892,00**	**184.257.018,00**	**(18.394.874,00)**	**90,92**	
1.06 1.06.0.00.0.00.01.0000 01 2.07 0005 5	**Pengadaan Mebel**	**8.971.800,00**	**8.894.500,00**	**(77.300,00)**	**99,14**	
1.06 1.06.0.00.0.00.01.0000 01 2.07 0005 5 2	**BELANJA MODAL**	**8.971.800,00**	**8.894.500,00**	**(77.300,00)**	**99,14**	
1.06 1.06.0.00.0.00.01.0000 01 2.07 0005 5 2 02	Belanja Modal Peralatan dan Mesin	8.971.800,00	8.894.500,00	(77.300,00)	99,14	
1.06 1.06.0.00.0.00.01.0000 01 2.07 0006 5	**Pengadaan Peralatan dan Mesin Lainnya**	**193.680.092,00**	**175.362.518,00**	**(18.317.574,00)**	**90,54**	
1.06 1.06.0.00.0.00.01.0000 01 2.07 0006 5 2	**BELANJA MODAL**	**193.680.092,00**	**175.362.518,00**	**(18.317.574,00)**	**90,54**	
1.06 1.06.0.00.0.00.01.0000 01 2.07 0006 5 2 02	Belanja Modal Peralatan dan Mesin	193.680.092,00	175.362.518,00	(18.317.574,00)	90,54	
1.06 1.06.0.00.0.00.01.0000 01 2.08 5	**Penyediaan Jasa Penunjang Urusan Pemerintahan Daerah**	**569.892.752,00**	**552.544.298,00**	**(17.348.454,00)**	**96,96**	
1.06 1.06.0.00.0.00.01.0000 01 2.08 0002 5	**Penyediaan Jasa Komunikasi, Sumber Daya Air dan Listrik**	**68.214.600,00**	**58.671.067,00**	**(9.543.533,00)**	**86,01**	
1.06 1.06.0.00.0.00.01.0000 01 2.08 0002 5 1	**BELANJA OPERASI**	**68.214.600,00**	**58.671.067,00**	**(9.543.533,00)**	**86,01**	
1.06 1.06.0.00.0.00.01.0000 01 2.08 0002 5 1 02	Belanja Barang dan Jasa	68.214.600,00	58.671.067,00	(9.543.533,00)	86,01	
1.06 1.06.0.00.0.00.01.0000 01 2.08 0004 5	**Penyediaan Jasa Pelayanan Umum Kantor**	**501.678.152,00**	**493.873.231,00**	**(7.804.921,00)**	**98,44**	
1.06 1.06.0.00.0.00.01.0000 01 2.08 0004 5 1	**BELANJA OPERASI**	**501.678.152,00**	**493.873.231,00**	**(7.804.921,00)**	**98,44**	
1.06 1.06.0.00.0.00.01.0000 01 2.08 0004 5 1 02	Belanja Barang dan Jasa	501.678.152,00	493.873.231,00	(7.804.921,00)	98,44	
1.06 1.06.0.00.0.00.01.0000 01 2.09 5	**Pemeliharaan Barang Milik Daerah Penunjang Urusan Pemerintahan Daerah**	**263.934.178,00**	**247.870.627,00**	**(16.063.551,00)**	**93,91**	

Kode Rekening	Uraian	Jumlah (Rp)		Bertambah / (Berkurang)		Dasar Hukum
		Anggaran Setelah Perubahan	Realisasi	(Rp)	%	
1	2	3	4	5 = 4 - 3	6	7
1.06 1.06.0.00.0.00.01.0000 01 2.09 0002 5	**Penyediaan Jasa Pemeliharaan, Biaya Pemeliharaan, Pajak dan Perizinan Kendaraan Dinas Operasional atau Lapangan**	**102.029.769,00**	**90.316.238,00**	**(11.713.531,00)**	**88,52**	
1.06 1.06.0.00.0.00.01.0000 01 2.09 0002 5 1	**BELANJA OPERASI**	**102.029.769,00**	**90.316.238,00**	**(11.713.531,00)**	**88,52**	
1.06 1.06.0.00.0.00.01.0000 01 2.09 0002 5 1 02	Belanja Barang dan Jasa	102.029.769,00	90.316.238,00	(11.713.531,00)	88,52	
1.06 1.06.0.00.0.00.01.0000 01 2.09 0005 5	**Pemeliharaan Mebel**	**3.000.000,00**	**3.000.000,00**	**0,00**	**100,00**	
1.06 1.06.0.00.0.00.01.0000 01 2.09 0005 5 1	**BELANJA OPERASI**	**3.000.000,00**	**3.000.000,00**	**0,00**	**100,00**	
1.06 1.06.0.00.0.00.01.0000 01 2.09 0005 5 1 02	Belanja Barang dan Jasa	3.000.000,00	3.000.000,00	0,00	100,00	
1.06 1.06.0.00.0.00.01.0000 01 2.09 0006 5	**Pemeliharaan Peralatan dan Mesin Lainnya**	**28.165.000,00**	**26.583.489,00**	**(1.581.511,00)**	**94,38**	
1.06 1.06.0.00.0.00.01.0000 01 2.09 0006 5 1	**BELANJA OPERASI**	**28.165.000,00**	**26.583.489,00**	**(1.581.511,00)**	**94,38**	
1.06 1.06.0.00.0.00.01.0000 01 2.09 0006 5 1 02	Belanja Barang dan Jasa	28.165.000,00	26.583.489,00	(1.581.511,00)	94,38	
1.06 1.06.0.00.0.00.01.0000 01 2.09 0009 5	**Pemeliharaan/Rehabilitasi Gedung Kantor dan Bangunan Lainnya**	**95.812.000,00**	**93.629.900,00**	**(2.182.100,00)**	**97,72**	
1.06 1.06.0.00.0.00.01.0000 01 2.09 0009 5 1	**BELANJA OPERASI**	**95.812.000,00**	**93.629.900,00**	**(2.182.100,00)**	**97,72**	
1.06 1.06.0.00.0.00.01.0000 01 2.09 0009 5 1 02	Belanja Barang dan Jasa	95.812.000,00	93.629.900,00	(2.182.100,00)	97,72	
1.06 1.06.0.00.0.00.01.0000 01 2.09 0011 5	**Pemeliharaan/Rehabilitasi Sarana dan Prasarana Pendukung Gedung Kantor atau Bangunan Lainnya**	**34.927.409,00**	**34.341.000,00**	**(586.409,00)**	**98,32**	
1.06 1.06.0.00.0.00.01.0000 01 2.09 0011 5 1	**BELANJA OPERASI**	**34.927.409,00**	**34.341.000,00**	**(586.409,00)**	**98,32**	
1.06 1.06.0.00.0.00.01.0000 01 2.09 0011 5 1 02	Belanja Barang dan Jasa	34.927.409,00	34.341.000,00	(586.409,00)	98,32	
1.06 1.06.0.00.0.00.01.0000 02 00 00 5	**PROGRAM PEMBERDAYAAN SOSIAL**	**1.087.764.600,00**	**971.778.691,00**	**(115.985.909,00)**	**89,34**	
1.06 1.06.0.00.0.00.01.0000 02 2.03 5	**Pengembangan Potensi Sumber Kesejahteraan Sosial Daerah Kabupaten/Kota**	**1.087.764.600,00**	**971.778.691,00**	**(115.985.909,00)**	**89,34**	
1.06 1.06.0.00.0.00.01.0000 02 2.03 0004 5	**Peningkatan Kemampuan Potensi Sumber Kesejahteraan Sosial Kelembagaan Masyarakat Kewenangan Kabupaten/Kota**	**1.087.764.600,00**	**971.778.691,00**	**(115.985.909,00)**	**89,34**	
1.06 1.06.0.00.0.00.01.0000 02 2.03 0004 5 1	**BELANJA OPERASI**	**1.087.764.600,00**	**971.778.691,00**	**(115.985.909,00)**	**89,34**	
1.06 1.06.0.00.0.00.01.0000 02 2.03 0004 5 1 02	Belanja Barang dan Jasa	870.564.600,00	754.578.691,00	(115.985.909,00)	86,68	
1.06 1.06.0.00.0.00.01.0000 02 2.03 0004 5 1 05	Belanja Hibah	217.200.000,00	217.200.000,00	0,00	100,00	
1.06 1.06.0.00.0.00.01.0000 04 00 00 5	**PROGRAM REHABILITASI SOSIAL**	**957.632.069,00**	**914.688.229,00**	**(42.943.840,00)**	**95,52**	

Kode Rekening	Uraian	Jumlah (Rp)		Bertambah / (Berkurang)		Dasar Hukum
		Anggaran Setelah Perubahan	Realisasi	(Rp)	%	
1	2	3	4	5 = 4 - 3	6	7
1.06 1.06.0.00.0.00.01.0000 04 2.01 5	**Rehabilitasi Sosial Dasar Penyandang Disabilitas Terlantar, Anak Terlantar, Lanjut Usia Terlantar, serta Gelandangan Pengemis di Luar Panti Sosial**	**957.632.069,00**	**914.688.229,00**	**(42.943.840,00)**	**95,52**	
1.06 1.06.0.00.0.00.01.0000 04 2.01 0001 5	**Penyediaan Permakanan**	**412.975.400,00**	**390.247.000,00**	**(22.728.400,00)**	**94,50**	
1.06 1.06.0.00.0.00.01.0000 04 2.01 0001 5 1	**BELANJA OPERASI**	**412.975.400,00**	**390.247.000,00**	**(22.728.400,00)**	**94,50**	
1.06 1.06.0.00.0.00.01.0000 04 2.01 0001 5 1 02	Belanja Barang dan Jasa	412.975.400,00	390.247.000,00	(22.728.400,00)	94,50	
1.06 1.06.0.00.0.00.01.0000 04 2.01 0002 5	**Penyediaan Sandang**	**15.275.700,00**	**14.970.981,00**	**(304.719,00)**	**98,01**	
1.06 1.06.0.00.0.00.01.0000 04 2.01 0002 5 1	**BELANJA OPERASI**	**15.275.700,00**	**14.970.981,00**	**(304.719,00)**	**98,01**	
1.06 1.06.0.00.0.00.01.0000 04 2.01 0002 5 1 02	Belanja Barang dan Jasa	15.275.700,00	14.970.981,00	(304.719,00)	98,01	
1.06 1.06.0.00.0.00.01.0000 04 2.01 0003 5	**Penyediaan Alat Bantu**	**20.037.400,00**	**20.007.750,00**	**(29.650,00)**	**99,85**	
1.06 1.06.0.00.0.00.01.0000 04 2.01 0003 5 1	**BELANJA OPERASI**	**20.037.400,00**	**20.007.750,00**	**(29.650,00)**	**99,85**	
1.06 1.06.0.00.0.00.01.0000 04 2.01 0003 5 1 02	Belanja Barang dan Jasa	20.037.400,00	20.007.750,00	(29.650,00)	99,85	
1.06 1.06.0.00.0.00.01.0000 04 2.01 0005 5	**Pemberian Bimbingan Fisik, Mental, Spiritual, dan Sosial**	**376.464.369,00**	**370.273.698,00**	**(6.190.671,00)**	**98,36**	
1.06 1.06.0.00.0.00.01.0000 04 2.01 0005 5 1	**BELANJA OPERASI**	**376.464.369,00**	**370.273.698,00**	**(6.190.671,00)**	**98,36**	
1.06 1.06.0.00.0.00.01.0000 04 2.01 0005 5 1 02	Belanja Barang dan Jasa	376.464.369,00	370.273.698,00	(6.190.671,00)	98,36	
1.06 1.06.0.00.0.00.01.0000 04 2.01 0006 5	**Pemberian Bimbingan Sosial kepada Keluarga Penyandang Disabilitas Terlantar, Anak Terlantar, Lanjut Usia Terlantar, serta Gelandangan Pengemis dan Masyarakat**	**27.284.200,00**	**26.667.500,00**	**(616.700,00)**	**97,74**	
1.06 1.06.0.00.0.00.01.0000 04 2.01 0006 5 1	**BELANJA OPERASI**	**27.284.200,00**	**26.667.500,00**	**(616.700,00)**	**97,74**	
1.06 1.06.0.00.0.00.01.0000 04 2.01 0006 5 1 02	Belanja Barang dan Jasa	27.284.200,00	26.667.500,00	(616.700,00)	97,74	
1.06 1.06.0.00.0.00.01.0000 04 2.01 0007 5	**Fasilitasi Pembuatan Nomor Induk Kependudukan, Akta Kelahiran, Surat Nikah, dan Kartu Identitas Anak**	**3.475.000,00**	**2.320.000,00**	**(1.155.000,00)**	**66,76**	
1.06 1.06.0.00.0.00.01.0000 04 2.01 0007 5 1	**BELANJA OPERASI**	**3.475.000,00**	**2.320.000,00**	**(1.155.000,00)**	**66,76**	
1.06 1.06.0.00.0.00.01.0000 04 2.01 0007 5 1 02	Belanja Barang dan Jasa	3.475.000,00	2.320.000,00	(1.155.000,00)	66,76	
1.06 1.06.0.00.0.00.01.0000 04 2.01 0008 5	**Pemberian Akses ke Layanan Pendidikan dan Kesehatan Dasar**	**35.733.000,00**	**30.910.000,00**	**(4.823.000,00)**	**86,50**	
1.06 1.06.0.00.0.00.01.0000 04 2.01 0008 5 1	**BELANJA OPERASI**	**35.733.000,00**	**30.910.000,00**	**(4.823.000,00)**	**86,50**	

Kode Rekening	Uraian	Jumlah (Rp)		Bertambah / (Berkurang)		Dasar Hukum
		Anggaran Setelah Perubahan	Realisasi	(Rp)	%	
1	2	3	4	5 = 4 - 3	6	7
1.06 1.06.0.00.0.00.01.0000 04 2.01 0008 5 1 02	Belanja Barang dan Jasa	35.733.000,00	30.910.000,00	(4.823.000,00)	86,50	
1.06 1.06.0.00.0.00.01.0000 04 2.01 0009 5	**Pemberian Layanan Data dan Pengaduan**	**32.074.900,00**	**29.578.000,00**	**(2.496.900,00)**	**92,22**	
1.06 1.06.0.00.0.00.01.0000 04 2.01 0009 5 1	**BELANJA OPERASI**	**32.074.900,00**	**29.578.000,00**	**(2.496.900,00)**	**92,22**	
1.06 1.06.0.00.0.00.01.0000 04 2.01 0009 5 1 02	Belanja Barang dan Jasa	32.074.900,00	29.578.000,00	(2.496.900,00)	92,22	
1.06 1.06.0.00.0.00.01.0000 04 2.01 0010 5	**Pemberian Layanan Kedaruratan**	**6.000.000,00**	**2.350.000,00**	**(3.650.000,00)**	**39,17**	
1.06 1.06.0.00.0.00.01.0000 04 2.01 0010 5 1	**BELANJA OPERASI**	**6.000.000,00**	**2.350.000,00**	**(3.650.000,00)**	**39,17**	
1.06 1.06.0.00.0.00.01.0000 04 2.01 0010 5 1 02	Belanja Barang dan Jasa	6.000.000,00	2.350.000,00	(3.650.000,00)	39,17	
1.06 1.06.0.00.0.00.01.0000 04 2.01 0012 5	**Pemberian Layanan Rujukan**	**28.312.100,00**	**27.363.300,00**	**(948.800,00)**	**96,65**	
1.06 1.06.0.00.0.00.01.0000 04 2.01 0012 5 1	**BELANJA OPERASI**	**28.312.100,00**	**27.363.300,00**	**(948.800,00)**	**96,65**	
1.06 1.06.0.00.0.00.01.0000 04 2.01 0012 5 1 02	Belanja Barang dan Jasa	28.312.100,00	27.363.300,00	(948.800,00)	96,65	
1.06 1.06.0.00.0.00.01.0000 05 00 00 5	**PROGRAM PERLINDUNGAN DAN JAMINAN SOSIAL**	**14.587.442.039,00**	**14.232.352.900,00**	**(355.089.139,00)**	**97,57**	
1.06 1.06.0.00.0.00.01.0000 05 2.02 5	**Pengelolaan Data Fakir Miskin Cakupan Daerah Kabupaten/Kota**	**14.587.442.039,00**	**14.232.352.900,00**	**(355.089.139,00)**	**97,57**	
1.06 1.06.0.00.0.00.01.0000 05 2.02 0002 5	**Pengelolaan Data Fakir Miskin Cakupan Daerah Kabupaten/Kota**	**112.444.800,00**	**104.480.200,00**	**(7.964.600,00)**	**92,92**	
1.06 1.06.0.00.0.00.01.0000 05 2.02 0002 5 1	**BELANJA OPERASI**	**112.444.800,00**	**104.480.200,00**	**(7.964.600,00)**	**92,92**	
1.06 1.06.0.00.0.00.01.0000 05 2.02 0002 5 1 02	Belanja Barang dan Jasa	112.444.800,00	104.480.200,00	(7.964.600,00)	92,92	
1.06 1.06.0.00.0.00.01.0000 05 2.02 0003 5	**Fasilitasi Bantuan Sosial Kesejahteraan Keluarga**	**14.323.394.800,00**	**13.980.182.500,00**	**(343.212.300,00)**	**97,60**	
1.06 1.06.0.00.0.00.01.0000 05 2.02 0003 5 1	**BELANJA OPERASI**	**14.323.394.800,00**	**13.980.182.500,00**	**(343.212.300,00)**	**97,60**	
1.06 1.06.0.00.0.00.01.0000 05 2.02 0003 5 1 02	Belanja Barang dan Jasa	2.060.264.800,00	1.917.572.500,00	(142.692.300,00)	93,07	
1.06 1.06.0.00.0.00.01.0000 05 2.02 0003 5 1 06	Belanja Bantuan Sosial	12.263.130.000,00	12.062.610.000,00	(200.520.000,00)	98,36	
1.06 1.06.0.00.0.00.01.0000 05 2.02 0004 5	**Fasilitasi Bantuan Pengembangan Ekonomi Masyarakat**	**151.602.439,00**	**147.690.200,00**	**(3.912.239,00)**	**97,42**	
1.06 1.06.0.00.0.00.01.0000 05 2.02 0004 5 1	**BELANJA OPERASI**	**151.602.439,00**	**147.690.200,00**	**(3.912.239,00)**	**97,42**	
1.06 1.06.0.00.0.00.01.0000 05 2.02 0004 5 1 02	Belanja Barang dan Jasa	151.602.439,00	147.690.200,00	(3.912.239,00)	97,42	
1.06 1.06.0.00.0.00.01.0000 06 00 00 5	**PROGRAM PENANGANAN BENCANA**	**199.514.300,00**	**172.394.000,00**	**(27.120.300,00)**	**86,41**	

Kode Rekening	Uraian	Jumlah (Rp)		Bertambah / (Berkurang)		Dasar Hukum
		Anggaran Setelah Perubahan	Realisasi	(Rp)	%	
1	2	3	4	5 = 4 - 3	6	7
1.06 1.06.0.00.0.00.01.0000 06 2.01 5	**Perlindungan Sosial Korban Bencana Alam dan Sosial Kabupaten/Kota**	**68.345.800,00**	**59.377.550,00**	**(8.968.250,00)**	**86,88**	
1.06 1.06.0.00.0.00.01.0000 06 2.01 0001 5	**Penyediaan Makanan**	**29.878.500,00**	**21.181.850,00**	**(8.696.650,00)**	**70,89**	
1.06 1.06.0.00.0.00.01.0000 06 2.01 0001 5 1	**BELANJA OPERASI**	**29.878.500,00**	**21.181.850,00**	**(8.696.650,00)**	**70,89**	
1.06 1.06.0.00.0.00.01.0000 06 2.01 0001 5 1 02	Belanja Barang dan Jasa	29.878.500,00	21.181.850,00	(8.696.650,00)	70,89	
1.06 1.06.0.00.0.00.01.0000 06 2.01 0004 5	**Penanganan Khusus bagi Kelompok Rentan**	**38.467.300,00**	**38.195.700,00**	**(271.600,00)**	**99,29**	
1.06 1.06.0.00.0.00.01.0000 06 2.01 0004 5 1	**BELANJA OPERASI**	**38.467.300,00**	**38.195.700,00**	**(271.600,00)**	**99,29**	
1.06 1.06.0.00.0.00.01.0000 06 2.01 0004 5 1 02	Belanja Barang dan Jasa	38.467.300,00	38.195.700,00	(271.600,00)	99,29	
1.06 1.06.0.00.0.00.01.0000 06 2.02 5	**Penyelenggaraan Pemberdayaan Masyarakat Terhadap Kesiapsiagaan Bencana Kabupaten/Kota**	**131.168.500,00**	**113.016.450,00**	**(18.152.050,00)**	**86,16**	
1.06 1.06.0.00.0.00.01.0000 06 2.02 0002 5	**Koordinasi, Sosialisasi dan Pelaksanaan Taruna Siaga Bencana**	**131.168.500,00**	**113.016.450,00**	**(18.152.050,00)**	**86,16**	
1.06 1.06.0.00.0.00.01.0000 06 2.02 0002 5 1	**BELANJA OPERASI**	**131.168.500,00**	**113.016.450,00**	**(18.152.050,00)**	**86,16**	
1.06 1.06.0.00.0.00.01.0000 06 2.02 0002 5 1 02	Belanja Barang dan Jasa	131.168.500,00	113.016.450,00	(18.152.050,00)	86,16	
1.06 1.06.0.00.0.00.01.0000 07 00 00 5	**PROGRAM PENGELOLAAN TAMAN MAKAM PAHLAWAN**	**35.045.000,00**	**34.204.216,00**	**(840.784,00)**	**97,60**	
1.06 1.06.0.00.0.00.01.0000 07 2.01 5	**Pemeliharaan Taman Makam Pahlawan Nasional Kabupaten/Kota**	**35.045.000,00**	**34.204.216,00**	**(840.784,00)**	**97,60**	
1.06 1.06.0.00.0.00.01.0000 07 2.01 0002 5	**Pemeliharaan Taman Makam Pahlawan Nasional Kabupaten/Kota**	**35.045.000,00**	**34.204.216,00**	**(840.784,00)**	**97,60**	
1.06 1.06.0.00.0.00.01.0000 07 2.01 0002 5 1	**BELANJA OPERASI**	**35.045.000,00**	**34.204.216,00**	**(840.784,00)**	**97,60**	
1.06 1.06.0.00.0.00.01.0000 07 2.01 0002 5 1 02	Belanja Barang dan Jasa	35.045.000,00	34.204.216,00	(840.784,00)	97,60	
	JUMLAH BELANJA	**21.736.018.452,00**	**20.817.005.127,00**	**919.013.325,00**	**95,77**	
	SURPLUS / DEFISIT	**(21.243.415.752,00)**	**(20.252.010.981,00)**	**(991.404.771,00)**	**95,33**	

URUSAN PEMERINTAHAN : 2.08 **URUSAN PEMERINTAHAN BIDANG PEMBERDAYAAN PEREMPUAN DAN PERLINDUNGAN ANAK**

ORGANISASI : 2.08.2.14.0.00.01.0000 **Dinas Pemberdayaan Perempuan, Perlindungan Anak, Pengendalian Penduduk dan Keluarga Berencana**

Kode Rekening	Uraian	Jumlah (Rp)		Bertambah / (Berkurang)		Dasar Hukum
		Anggaran Setelah Perubahan	Realisasi	(Rp)	%	
1	2	3	4	5 = 4 - 3	6	7
2.08 2.08.2.14.0.00.01.0000 00 00 00 5	**BELANJA DAERAH**	**8.708.917.614,00**	**8.123.655.510,00**	**(585.262.104,00)**	**93,28**	
2.08 2.08.2.14.0.00.01.0000 00 00 00 5	**URUSAN PEMERINTAHAN BIDANG PEMBERDAYAAN PEREMPUAN DAN PERLINDUNGAN ANAK**	**5.960.675.098,00**	**5.754.902.976,00**	**(205.772.122,00)**	**96,55**	
2.08 2.08.2.14.0.00.01.0000 01 00 00 5	**PROGRAM PENUNJANG URUSAN PEMERINTAHAN DAERAH KABUPATEN/KOTA**	**4.699.278.511,00**	**4.581.192.603,00**	**(118.085.908,00)**	**97,49**	
2.08 2.08.2.14.0.00.01.0000 01 2.01 5	**Perencanaan, Penganggaran, dan Evaluasi Kinerja Perangkat Daerah**	**10.674.800,00**	**9.808.721,00**	**(866.079,00)**	**91,89**	
2.08 2.08.2.14.0.00.01.0000 01 2.01 0001 5	**Penyusunan Dokumen Perencanaan Perangkat Daerah**	**3.300.000,00**	**3.225.000,00**	**(75.000,00)**	**97,73**	
2.08 2.08.2.14.0.00.01.0000 01 2.01 0001 5 1	**BELANJA OPERASI**	**3.300.000,00**	**3.225.000,00**	**(75.000,00)**	**97,73**	
2.08 2.08.2.14.0.00.01.0000 01 2.01 0001 5 1 02	Belanja Barang dan Jasa	3.300.000,00	3.225.000,00	(75.000,00)	97,73	
2.08 2.08.2.14.0.00.01.0000 01 2.01 0006 5	**Koordinasi dan Penyusunan Laporan Capaian Kinerja dan Ikhtisar Realisasi Kinerja SKPD**	**7.374.800,00**	**6.583.721,00**	**(791.079,00)**	**89,27**	
2.08 2.08.2.14.0.00.01.0000 01 2.01 0006 5 1	**BELANJA OPERASI**	**7.374.800,00**	**6.583.721,00**	**(791.079,00)**	**89,27**	
2.08 2.08.2.14.0.00.01.0000 01 2.01 0006 5 1 02	Belanja Barang dan Jasa	7.374.800,00	6.583.721,00	(791.079,00)	89,27	
2.08 2.08.2.14.0.00.01.0000 01 2.02 5	**Administrasi Keuangan Perangkat Daerah**	**3.491.759.795,00**	**3.447.104.559,00**	**(44.655.236,00)**	**98,72**	
2.08 2.08.2.14.0.00.01.0000 01 2.02 0001 5	**Penyediaan Gaji dan Tunjangan ASN**	**3.489.509.795,00**	**3.445.799.559,00**	**(43.710.236,00)**	**98,75**	
2.08 2.08.2.14.0.00.01.0000 01 2.02 0001 5 1	**BELANJA OPERASI**	**3.489.509.795,00**	**3.445.799.559,00**	**(43.710.236,00)**	**98,75**	
2.08 2.08.2.14.0.00.01.0000 01 2.02 0001 5 1 01	Belanja Pegawai	3.454.709.795,00	3.411.799.559,00	(42.910.236,00)	98,76	
2.08 2.08.2.14.0.00.01.0000 01 2.02 0001 5 1 02	Belanja Barang dan Jasa	34.800.000,00	34.000.000,00	(800.000,00)	97,70	
2.08 2.08.2.14.0.00.01.0000 01 2.02 0007 5	**Koordinasi dan Penyusunan Laporan Keuangan Bulanan/ Triwulanan/ Semesteran SKPD**	**2.250.000,00**	**1.305.000,00**	**(945.000,00)**	**58,00**	
2.08 2.08.2.14.0.00.01.0000 01 2.02 0007 5 1	**BELANJA OPERASI**	**2.250.000,00**	**1.305.000,00**	**(945.000,00)**	**58,00**	
2.08 2.08.2.14.0.00.01.0000 01 2.02 0007 5 1 02	Belanja Barang dan Jasa	2.250.000,00	1.305.000,00	(945.000,00)	58,00	
2.08 2.08.2.14.0.00.01.0000 01 2.05 5	**Administrasi Kepegawaian Perangkat Daerah**	**103.633.900,00**	**103.354.400,00**	**(279.500,00)**	**99,73**	
2.08 2.08.2.14.0.00.01.0000 01 2.05 0002 5	**Pengadaan Pakaian Dinas beserta Atribut Kelengkapannya**	**7.096.000,00**	**7.096.000,00**	**0,00**	**100,00**	
2.08 2.08.2.14.0.00.01.0000 01 2.05 0002 5 1	**BELANJA OPERASI**	**7.096.000,00**	**7.096.000,00**	**0,00**	**100,00**	

Kode Rekening	Uraian	Jumlah (Rp)		Bertambah / (Berkurang)		Dasar Hukum
		Anggaran Setelah Perubahan	Realisasi	(Rp)	%	
1	2	3	4	5 = 4 - 3	6	7
2.08 2.08.2.14.0.00.01.0000 01 2.05 0002 5 1 02	Belanja Barang dan Jasa	7.096.000,00	7.096.000,00	0,00	100,00	
2.08 2.08.2.14.0.00.01.0000 01 2.05 0010 5	**Sosialisasi Peraturan Perundang-Undangan**	**96.537.900,00**	**96.258.400,00**	**(279.500,00)**	**99,71**	
2.08 2.08.2.14.0.00.01.0000 01 2.05 0010 5 1	**BELANJA OPERASI**	**96.537.900,00**	**96.258.400,00**	**(279.500,00)**	**99,71**	
2.08 2.08.2.14.0.00.01.0000 01 2.05 0010 5 1 02	Belanja Barang dan Jasa	96.537.900,00	96.258.400,00	(279.500,00)	99,71	
2.08 2.08.2.14.0.00.01.0000 01 2.06 5	**Administrasi Umum Perangkat Daerah**	**178.841.500,00**	**164.722.620,00**	**(14.118.880,00)**	**92,11**	
2.08 2.08.2.14.0.00.01.0000 01 2.06 0001 5	**Penyediaan Komponen Instalasi Listrik/Penerangan Bangunan Kantor**	**8.571.000,00**	**8.571.000,00**	**0,00**	**100,00**	
2.08 2.08.2.14.0.00.01.0000 01 2.06 0001 5 1	**BELANJA OPERASI**	**8.571.000,00**	**8.571.000,00**	**0,00**	**100,00**	
2.08 2.08.2.14.0.00.01.0000 01 2.06 0001 5 1 02	Belanja Barang dan Jasa	8.571.000,00	8.571.000,00	0,00	100,00	
2.08 2.08.2.14.0.00.01.0000 01 2.06 0002 5	**Penyediaan Peralatan dan Perlengkapan Kantor**	**22.094.600,00**	**21.583.009,00**	**(511.591,00)**	**97,68**	
2.08 2.08.2.14.0.00.01.0000 01 2.06 0002 5 1	**BELANJA OPERASI**	**22.094.600,00**	**21.583.009,00**	**(511.591,00)**	**97,68**	
2.08 2.08.2.14.0.00.01.0000 01 2.06 0002 5 1 02	Belanja Barang dan Jasa	22.094.600,00	21.583.009,00	(511.591,00)	97,68	
2.08 2.08.2.14.0.00.01.0000 01 2.06 0003 5	**Penyediaan Peralatan Rumah Tangga**	**12.413.000,00**	**8.215.915,00**	**(4.197.085,00)**	**66,19**	
2.08 2.08.2.14.0.00.01.0000 01 2.06 0003 5 1	**BELANJA OPERASI**	**12.413.000,00**	**8.215.915,00**	**(4.197.085,00)**	**66,19**	
2.08 2.08.2.14.0.00.01.0000 01 2.06 0003 5 1 02	Belanja Barang dan Jasa	12.413.000,00	8.215.915,00	(4.197.085,00)	66,19	
2.08 2.08.2.14.0.00.01.0000 01 2.06 0004 5	**Penyediaan Bahan Logistik Kantor**	**10.425.000,00**	**9.800.000,00**	**(625.000,00)**	**94,00**	
2.08 2.08.2.14.0.00.01.0000 01 2.06 0004 5 1	**BELANJA OPERASI**	**10.425.000,00**	**9.800.000,00**	**(625.000,00)**	**94,00**	
2.08 2.08.2.14.0.00.01.0000 01 2.06 0004 5 1 02	Belanja Barang dan Jasa	10.425.000,00	9.800.000,00	(625.000,00)	94,00	
2.08 2.08.2.14.0.00.01.0000 01 2.06 0005 5	**Penyediaan Barang Cetakan dan Penggandaan**	**17.994.300,00**	**17.678.715,00**	**(315.585,00)**	**98,25**	
2.08 2.08.2.14.0.00.01.0000 01 2.06 0005 5 1	**BELANJA OPERASI**	**17.994.300,00**	**17.678.715,00**	**(315.585,00)**	**98,25**	
2.08 2.08.2.14.0.00.01.0000 01 2.06 0005 5 1 02	Belanja Barang dan Jasa	17.994.300,00	17.678.715,00	(315.585,00)	98,25	
2.08 2.08.2.14.0.00.01.0000 01 2.06 0006 5	**Penyediaan Bahan Bacaan dan Peraturan Perundang-undangan**	**2.700.000,00**	**2.160.000,00**	**(540.000,00)**	**80,00**	
2.08 2.08.2.14.0.00.01.0000 01 2.06 0006 5 1	**BELANJA OPERASI**	**2.700.000,00**	**2.160.000,00**	**(540.000,00)**	**80,00**	
2.08 2.08.2.14.0.00.01.0000 01 2.06 0006 5 1 02	Belanja Barang dan Jasa	2.700.000,00	2.160.000,00	(540.000,00)	80,00	

Kode Rekening								Uraian	Jumlah (Rp)		Bertambah / (Berkurang)		Dasar Hukum
									Anggaran Setelah Perubahan	Realisasi	(Rp)	%	
1								2	3	4	5 = 4 - 3	6	7
2.08	**2.08.2.14.0.00.01.0000**	**01**	**2.06**	**000 9**	**5**			**Penyelenggaraan Rapat Koordinasi dan Konsultasi SKPD**	**100.000.000,00**	**93.466.290,00**	**(6.533.710,00)**	**93,47**	
2.08	**2.08.2.14.0.00.01.0000**	**01**	**2.06**	**000 9**	**5**	**1**		**BELANJA OPERASI**	**100.000.000,00**	**93.466.290,00**	**(6.533.710,00)**	**93,47**	
2.08	2.08.2.14.0.00.01.0000	01	2.06	000 9	5	1	02	Belanja Barang dan Jasa	100.000.000,00	93.466.290,00	(6.533.710,00)	93,47	
2.08	**2.08.2.14.0.00.01.0000**	**01**	**2.06**	**001 0**	**5**			**Penatausahaan Arsip Dinamis pada SKPD**	**4.643.600,00**	**3.247.691,00**	**(1.395.909,00)**	**69,94**	
2.08	**2.08.2.14.0.00.01.0000**	**01**	**2.06**	**001 0**	**5**	**1**		**BELANJA OPERASI**	**4.643.600,00**	**3.247.691,00**	**(1.395.909,00)**	**69,94**	
2.08	2.08.2.14.0.00.01.0000	01	2.06	001 0	5	1	02	Belanja Barang dan Jasa	4.643.600,00	3.247.691,00	(1.395.909,00)	69,94	
2.08	**2.08.2.14.0.00.01.0000**	**01**	**2.07**		**5**			**Pengadaan Barang Milik Daerah Penunjang Urusan Pemerintah Daerah**	**91.385.900,00**	**88.723.210,00**	**(2.662.690,00)**	**97,09**	
2.08	**2.08.2.14.0.00.01.0000**	**01**	**2.07**	**000 6**	**5**			**Pengadaan Peralatan dan Mesin Lainnya**	**91.385.900,00**	**88.723.210,00**	**(2.662.690,00)**	**97,09**	
2.08	**2.08.2.14.0.00.01.0000**	**01**	**2.07**	**000 6**	**5**	**1**		**BELANJA OPERASI**	**2.687.000,00**	**2.620.800,00**	**(66.200,00)**	**97,54**	
2.08	2.08.2.14.0.00.01.0000	01	2.07	000 6	5	1	02	Belanja Barang dan Jasa	2.687.000,00	2.620.800,00	(66.200,00)	97,54	
2.08	**2.08.2.14.0.00.01.0000**	**01**	**2.07**	**000 6**	**5**	**2**		**BELANJA MODAL**	**88.698.900,00**	**86.102.410,00**	**(2.596.490,00)**	**97,07**	
2.08	2.08.2.14.0.00.01.0000	01	2.07	000 6	5	2	02	Belanja Modal Peralatan dan Mesin	88.698.900,00	86.102.410,00	(2.596.490,00)	97,07	
2.08	**2.08.2.14.0.00.01.0000**	**01**	**2.08**		**5**			**Penyediaan Jasa Penunjang Urusan Pemerintahan Daerah**	**329.387.360,00**	**312.746.695,00**	**(16.640.665,00)**	**94,95**	
2.08	**2.08.2.14.0.00.01.0000**	**01**	**2.08**	**000 1**	**5**			**Penyediaan Jasa Surat Menyurat**	**1.190.000,00**	**1.188.000,00**	**(2.000,00)**	**99,83**	
2.08	**2.08.2.14.0.00.01.0000**	**01**	**2.08**	**000 1**	**5**	**1**		**BELANJA OPERASI**	**1.190.000,00**	**1.188.000,00**	**(2.000,00)**	**99,83**	
2.08	2.08.2.14.0.00.01.0000	01	2.08	000 1	5	1	02	Belanja Barang dan Jasa	1.190.000,00	1.188.000,00	(2.000,00)	99,83	
2.08	**2.08.2.14.0.00.01.0000**	**01**	**2.08**	**000 2**	**5**			**Penyediaan Jasa Komunikasi, Sumber Daya Air dan Listrik**	**77.568.360,00**	**65.548.146,00**	**(12.020.214,00)**	**84,50**	
2.08	**2.08.2.14.0.00.01.0000**	**01**	**2.08**	**000 2**	**5**	**1**		**BELANJA OPERASI**	**77.568.360,00**	**65.548.146,00**	**(12.020.214,00)**	**84,50**	
2.08	2.08.2.14.0.00.01.0000	01	2.08	000 2	5	1	02	Belanja Barang dan Jasa	77.568.360,00	65.548.146,00	(12.020.214,00)	84,50	
2.08	**2.08.2.14.0.00.01.0000**	**01**	**2.08**	**000 4**	**5**			**Penyediaan Jasa Pelayanan Umum Kantor**	**250.629.000,00**	**246.010.549,00**	**(4.618.451,00)**	**98,16**	
2.08	**2.08.2.14.0.00.01.0000**	**01**	**2.08**	**000 4**	**5**	**1**		**BELANJA OPERASI**	**250.629.000,00**	**246.010.549,00**	**(4.618.451,00)**	**98,16**	
2.08	2.08.2.14.0.00.01.0000	01	2.08	000 4	5	1	02	Belanja Barang dan Jasa	250.629.000,00	246.010.549,00	(4.618.451,00)	98,16	
2.08	**2.08.2.14.0.00.01.0000**	**01**	**2.09**		**5**			**Pemeliharaan Barang Milik Daerah Penunjang Urusan Pemerintahan Daerah**	**493.595.256,00**	**454.732.398,00**	**(38.862.858,00)**	**92,13**	

Kode Rekening	Uraian	Jumlah (Rp)		Bertambah / (Berkurang)		Dasar Hukum
		Anggaran Setelah Perubahan	Realisasi	(Rp)	%	
1	2	3	4	5 = 4 - 3	6	7
2.08 2.08.2.14.0.00.01.0000 01 2.09 000 5 2	**Penyediaan Jasa Pemeliharaan, Biaya Pemeliharaan, Pajak dan Perizinan Kendaraan Dinas Operasional atau Lapangan**	**112.699.256,00**	**84.775.819,00**	**(27.923.437,00)**	**75,22**	
2.08 2.08.2.14.0.00.01.0000 01 2.09 000 5 2 1	**BELANJA OPERASI**	**112.699.256,00**	**84.775.819,00**	**(27.923.437,00)**	**75,22**	
2.08 2.08.2.14.0.00.01.0000 01 2.09 000 5 2 1 02	Belanja Barang dan Jasa	112.699.256,00	84.775.819,00	(27.923.437,00)	75,22	
2.08 2.08.2.14.0.00.01.0000 01 2.09 000 5 6	**Pemeliharaan Peralatan dan Mesin Lainnya**	**36.896.000,00**	**31.443.379,00**	**(5.452.621,00)**	**85,22**	
2.08 2.08.2.14.0.00.01.0000 01 2.09 000 5 6 1	**BELANJA OPERASI**	**36.896.000,00**	**31.443.379,00**	**(5.452.621,00)**	**85,22**	
2.08 2.08.2.14.0.00.01.0000 01 2.09 000 5 6 1 02	Belanja Barang dan Jasa	36.896.000,00	31.443.379,00	(5.452.621,00)	85,22	
2.08 2.08.2.14.0.00.01.0000 01 2.09 000 5 9	**Pemeliharaan/Rehabilitasi Gedung Kantor dan Bangunan Lainnya**	**342.000.000,00**	**336.513.200,00**	**(5.486.800,00)**	**98,40**	
2.08 2.08.2.14.0.00.01.0000 01 2.09 000 5 9 1	**BELANJA OPERASI**	**342.000.000,00**	**336.513.200,00**	**(5.486.800,00)**	**98,40**	
2.08 2.08.2.14.0.00.01.0000 01 2.09 000 5 9 1 02	Belanja Barang dan Jasa	342.000.000,00	336.513.200,00	(5.486.800,00)	98,40	
2.08 2.08.2.14.0.00.01.0000 01 2.09 001 5 1	**Pemeliharaan/Rehabilitasi Sarana dan Prasarana Pendukung Gedung Kantor atau Bangunan Lainnya**	**2.000.000,00**	**2.000.000,00**	**0,00**	**100,00**	
2.08 2.08.2.14.0.00.01.0000 01 2.09 001 5 1 1	**BELANJA OPERASI**	**2.000.000,00**	**2.000.000,00**	**0,00**	**100,00**	
2.08 2.08.2.14.0.00.01.0000 01 2.09 001 5 1 1 02	Belanja Barang dan Jasa	2.000.000,00	2.000.000,00	0,00	100,00	
2.08 2.08.2.14.0.00.01.0000 02 00 00 5	**PROGRAM PENGARUSUTAMAAN GENDER DAN PEMBERDAYAAN PEREMPUAN**	**786.109.200,00**	**761.209.879,00**	**(24.899.321,00)**	**96,83**	
2.08 2.08.2.14.0.00.01.0000 02 2.01 5	**Pelembagaan Pengarusutamaan Gender (PUG) pada Lembaga Pemerintah Kewenangan Kabupaten/Kota**	**46.109.200,00**	**40.131.910,00**	**(5.977.290,00)**	**87,04**	
2.08 2.08.2.14.0.00.01.0000 02 2.01 000 5 2	**Koordinasi dan Sinkronisasi Pelaksanaan PUG Kewenangan Kabupaten/Kota**	**46.109.200,00**	**40.131.910,00**	**(5.977.290,00)**	**87,04**	
2.08 2.08.2.14.0.00.01.0000 02 2.01 000 5 2 1	**BELANJA OPERASI**	**46.109.200,00**	**40.131.910,00**	**(5.977.290,00)**	**87,04**	
2.08 2.08.2.14.0.00.01.0000 02 2.01 000 5 2 1 02	Belanja Barang dan Jasa	46.109.200,00	40.131.910,00	(5.977.290,00)	87,04	
2.08 2.08.2.14.0.00.01.0000 02 2.02 5	**Pemberdayaan Perempuan Bidang Politik, Hukum, Sosial, dan Ekonomi pada Organisasi Kemasyarakatan Kewenangan Kabupaten/Kota**	**275.000.000,00**	**263.135.658,00**	**(11.864.342,00)**	**95,69**	
2.08 2.08.2.14.0.00.01.0000 02 2.02 000 5 1	**Sosialisasi Peningkatan Partisipasi Perempuan di Bidang Politik, Hukum, Sosial dan Ekonomi**	**165.000.000,00**	**154.312.770,00**	**(10.687.230,00)**	**93,52**	
2.08 2.08.2.14.0.00.01.0000 02 2.02 000 5 1 1	**BELANJA OPERASI**	**165.000.000,00**	**154.312.770,00**	**(10.687.230,00)**	**93,52**	
2.08 2.08.2.14.0.00.01.0000 02 2.02 000 5 1 1 02	Belanja Barang dan Jasa	165.000.000,00	154.312.770,00	(10.687.230,00)	93,52	

Kode Rekening	Uraian	Jumlah (Rp)		Bertambah / (Berkurang)		Dasar Hukum
		Anggaran Setelah Perubahan	Realisasi	(Rp)	%	
1	2	3	4	5 = 4 - 3	6	7
2.08 2.08.2.14.0.00.01.0000 02 2.02 0002 5	**Advokasi Kebijakan dan Pendampingan Peningkatan Partisipasi Perempuan dan Politik, Hukum, Sosial dan Ekonomi**	**110.000.000,00**	**108.822.888,00**	**(1.177.112,00)**	**98,93**	
2.08 2.08.2.14.0.00.01.0000 02 2.02 0002 5 1	**BELANJA OPERASI**	**110.000.000,00**	**108.822.888,00**	**(1.177.112,00)**	**98,93**	
2.08 2.08.2.14.0.00.01.0000 02 2.02 0002 5 1 02	Belanja Barang dan Jasa	110.000.000,00	108.822.888,00	(1.177.112,00)	98,93	
2.08 2.08.2.14.0.00.01.0000 02 2.03 5	**Penguatan dan Pengembangan Lembaga Penyedia Layanan Pemberdayaan Perempuan Kewenangan Kabupaten/Kota**	**465.000.000,00**	**457.942.311,00**	**(7.057.689,00)**	**98,48**	
2.08 2.08.2.14.0.00.01.0000 02 2.03 0001 5	**Advokasi Kebijakan dan Pendampingan kepada Lembaga Penyedia Layanan Pemberdayaan Perempuan Kewenangan Kabupaten/Kota**	**70.000.000,00**	**69.887.510,00**	**(112.490,00)**	**99,84**	
2.08 2.08.2.14.0.00.01.0000 02 2.03 0001 5 1	**BELANJA OPERASI**	**70.000.000,00**	**69.887.510,00**	**(112.490,00)**	**99,84**	
2.08 2.08.2.14.0.00.01.0000 02 2.03 0001 5 1 02	Belanja Barang dan Jasa	70.000.000,00	69.887.510,00	(112.490,00)	99,84	
2.08 2.08.2.14.0.00.01.0000 02 2.03 0002 5	**Peningkatan Kapasitas Sumber Daya Lembaga Penyedia Layanan Pemberdayaan Perempuan Kewenangan Kabupaten/Kota**	**395.000.000,00**	**388.054.801,00**	**(6.945.199,00)**	**98,24**	
2.08 2.08.2.14.0.00.01.0000 02 2.03 0002 5 1	**BELANJA OPERASI**	**395.000.000,00**	**388.054.801,00**	**(6.945.199,00)**	**98,24**	
2.08 2.08.2.14.0.00.01.0000 02 2.03 0002 5 1 02	Belanja Barang dan Jasa	395.000.000,00	388.054.801,00	(6.945.199,00)	98,24	
2.08 2.08.2.14.0.00.01.0000 03 00 00 5	**PROGRAM PERLINDUNGAN PEREMPUAN**	**154.872.409,00**	**126.383.956,00**	**(28.488.453,00)**	**81,61**	
2.08 2.08.2.14.0.00.01.0000 03 2.01 5	**Pencegahan Kekerasan Terhadap Perempuan Lingkup Daerah Kabupaten/Kota**	**42.664.700,00**	**42.623.304,00**	**(41.396,00)**	**99,90**	
2.08 2.08.2.14.0.00.01.0000 03 2.01 0001 5	**Koordinasi dan Sinkronisasi Pelaksanaan Kebijakan, Program dan Kegiatan Pencegahan Kekerasan Terhadap Perempuan Lingkup Daerah Kabupaten/Kota**	**42.664.700,00**	**42.623.304,00**	**(41.396,00)**	**99,90**	
2.08 2.08.2.14.0.00.01.0000 03 2.01 0001 5 1	**BELANJA OPERASI**	**42.664.700,00**	**42.623.304,00**	**(41.396,00)**	**99,90**	
2.08 2.08.2.14.0.00.01.0000 03 2.01 0001 5 1 02	Belanja Barang dan Jasa	42.664.700,00	42.623.304,00	(41.396,00)	99,90	
2.08 2.08.2.14.0.00.01.0000 03 2.02 5	**Penyediaan Layanan Rujukan Lanjutan bagi Perempuan Korban Kekerasan yang Memerlukan Koordinasi Kewenangan Kabupaten/Kota**	**60.910.309,00**	**33.424.534,00**	**(27.485.775,00)**	**54,88**	
2.08 2.08.2.14.0.00.01.0000 03 2.02 0001 5	**Penyediaan Layanan Pengaduan Masyarakat bagi Perempuan Korban Kekerasan Kewenangan Kabupaten/Kota**	**21.869.881,00**	**11.553.294,00**	**(10.316.587,00)**	**52,83**	
2.08 2.08.2.14.0.00.01.0000 03 2.02 0001 5 1	**BELANJA OPERASI**	**21.869.881,00**	**11.553.294,00**	**(10.316.587,00)**	**52,83**	
2.08 2.08.2.14.0.00.01.0000 03 2.02 0001 5 1 02	Belanja Barang dan Jasa	21.869.881,00	11.553.294,00	(10.316.587,00)	52,83	

Kode Rekening	Uraian	Jumlah (Rp)		Bertambah / (Berkurang)		Dasar Hukum
		Anggaran Setelah Perubahan	Realisasi	(Rp)	%	
1	2	3	4	5 = 4 - 3	6	7
2.08 2.08.2.14.0.00.01.0000 03 2.02 0002 5	**Koordinasi dan Sinkronisasi Pelaksanaan Penyediaan Layanan Rujukan Lanjutan bagi Perempuan Korban Kekerasan Kewenangan Kabupaten/Kota**	**39.040.428,00**	**21.871.240,00**	**(17.169.188,00)**	**56,02**	
2.08 2.08.2.14.0.00.01.0000 03 2.02 0002 5 1	**BELANJA OPERASI**	**39.040.428,00**	**21.871.240,00**	**(17.169.188,00)**	**56,02**	
2.08 2.08.2.14.0.00.01.0000 03 2.02 0002 5 1 02	Belanja Barang dan Jasa	39.040.428,00	21.871.240,00	(17.169.188,00)	56,02	
2.08 2.08.2.14.0.00.01.0000 03 2.03 5	**Penguatan dan Pengembangan Lembaga Penyedia Layanan Perlindungan Perempuan Tingkat Daerah Kabupaten/Kota**	**51.297.400,00**	**50.336.118,00**	**(961.282,00)**	**98,13**	
2.08 2.08.2.14.0.00.01.0000 03 2.03 0002 5	**Peningkatan Kapasitas Sumber Daya Lembaga Penyedia Layanan Penanganan bagi Perempuan Korban Kekerasan Kewenangan Kabupaten/Kota**	**5.013.800,00**	**4.815.500,00**	**(198.300,00)**	**96,04**	
2.08 2.08.2.14.0.00.01.0000 03 2.03 0002 5 1	**BELANJA OPERASI**	**5.013.800,00**	**4.815.500,00**	**(198.300,00)**	**96,04**	
2.08 2.08.2.14.0.00.01.0000 03 2.03 0002 5 1 02	Belanja Barang dan Jasa	5.013.800,00	4.815.500,00	(198.300,00)	96,04	
2.08 2.08.2.14.0.00.01.0000 03 2.03 0004 5	**Penguatan Jejaring antar Lembaga Penyedia Layanan Perlindungan Perempuan Kewenangan Kabupaten/Kota**	**46.283.600,00**	**45.520.618,00**	**(762.982,00)**	**98,35**	
2.08 2.08.2.14.0.00.01.0000 03 2.03 0004 5 1	**BELANJA OPERASI**	**46.283.600,00**	**45.520.618,00**	**(762.982,00)**	**98,35**	
2.08 2.08.2.14.0.00.01.0000 03 2.03 0004 5 1 02	Belanja Barang dan Jasa	46.283.600,00	45.520.618,00	(762.982,00)	98,35	
2.08 2.08.2.14.0.00.01.0000 06 00 00 5	**PROGRAM PEMENUHAN HAK ANAK (PHA)**	**105.204.055,00**	**94.028.286,00**	**(11.175.769,00)**	**89,38**	
2.08 2.08.2.14.0.00.01.0000 06 2.01 5	**Pelembagaan PHA pada Lembaga Pemerintah, Nonpemerintah, dan Dunia Usaha Kewenangan Kabupaten/Kota**	**21.194.000,00**	**20.103.192,00**	**(1.090.808,00)**	**94,85**	
2.08 2.08.2.14.0.00.01.0000 06 2.01 0002 5	**Koordinasi dan Sinkronisasi Pelembagaan Pemenuhan Hak Anak Kewenangan Kabupaten/Kota**	**21.194.000,00**	**20.103.192,00**	**(1.090.808,00)**	**94,85**	
2.08 2.08.2.14.0.00.01.0000 06 2.01 0002 5 1	**BELANJA OPERASI**	**21.194.000,00**	**20.103.192,00**	**(1.090.808,00)**	**94,85**	
2.08 2.08.2.14.0.00.01.0000 06 2.01 0002 5 1 02	Belanja Barang dan Jasa	21.194.000,00	20.103.192,00	(1.090.808,00)	94,85	
2.08 2.08.2.14.0.00.01.0000 06 2.02 5	**Penguatan dan Pengembangan Lembaga Penyedia Layanan Peningkatan Kualitas Hidup Anak Kewenangan Kabupaten/Kota**	**84.010.055,00**	**73.925.094,00**	**(10.084.961,00)**	**88,00**	
2.08 2.08.2.14.0.00.01.0000 06 2.02 0001 5	**Penyediaan Layanan Peningkatan Kualitas Hidup Anak Kewenangan Kabupaten/Kota**	**31.178.400,00**	**30.963.840,00**	**(214.560,00)**	**99,31**	
2.08 2.08.2.14.0.00.01.0000 06 2.02 0001 5 1	**BELANJA OPERASI**	**31.178.400,00**	**30.963.840,00**	**(214.560,00)**	**99,31**	
2.08 2.08.2.14.0.00.01.0000 06 2.02 0001 5 1 02	Belanja Barang dan Jasa	31.178.400,00	30.963.840,00	(214.560,00)	99,31	
2.08 2.08.2.14.0.00.01.0000 06 2.02 0002 5	**Koordinasi dan Sinkronisasi Pelaksanaan Pendampingan Peningkatan Kualitas Hidup Anak Tingkat Daerah Kabupaten/Kota**	**52.831.655,00**	**42.961.254,00**	**(9.870.401,00)**	**81,32**	

Kode Rekening	Uraian	Jumlah (Rp)		Bertambah / (Berkurang)		Dasar Hukum
		Anggaran Setelah Perubahan	Realisasi	(Rp)	%	
1	2	3	4	5 = 4 - 3	6	7
2.08 2.08.2.14.0.00.01.0000 06 2.02 0002 5 1	**BELANJA OPERASI**	**52.831.655,00**	**42.961.254,00**	**(9.870.401,00)**	**81,32**	
2.08 2.08.2.14.0.00.01.0000 06 2.02 0002 5 1 02	Belanja Barang dan Jasa	52.831.655,00	42.961.254,00	(9.870.401,00)	81,32	
2.08 2.08.2.14.0.00.01.0000 07 00 00 5	**PROGRAM PERLINDUNGAN KHUSUS ANAK**	**215.210.923,00**	**192.088.252,00**	**(23.122.671,00)**	**89,26**	
2.08 2.08.2.14.0.00.01.0000 07 2.01 5	**Pencegahan Kekerasan Terhadap Anak yang Melibatkan para Pihak Lingkup Daerah Kabupaten/Kota**	**110.995.719,00**	**99.088.290,00**	**(11.907.429,00)**	**89,27**	
2.08 2.08.2.14.0.00.01.0000 07 2.01 0003 5	**Penguatan kerja sama lintas perangkat daerah untuk mewujudkan kabupaten/kota layak Anak, kecamatan layak Anak, desa/kelurahan layak Anak, dan DRPPA**	**110.995.719,00**	**99.088.290,00**	**(11.907.429,00)**	**89,27**	
2.08 2.08.2.14.0.00.01.0000 07 2.01 0003 5 1	**BELANJA OPERASI**	**110.995.719,00**	**99.088.290,00**	**(11.907.429,00)**	**89,27**	
2.08 2.08.2.14.0.00.01.0000 07 2.01 0003 5 1 02	Belanja Barang dan Jasa	110.995.719,00	99.088.290,00	(11.907.429,00)	89,27	
2.08 2.08.2.14.0.00.01.0000 07 2.02 5	**Penyediaan Layanan bagi Anak yang Memerlukan Perlindungan Khusus yang Memerlukan Koordinasi Tingkat Daerah Kabupaten/Kota**	**38.525.504,00**	**31.889.963,00**	**(6.635.541,00)**	**82,78**	
2.08 2.08.2.14.0.00.01.0000 07 2.02 0005 5	**Penyediaan Layanan Pengaduan Masyarakat bagi Anak yang Memerlukan Perlindungan Khusus Tingkat Daerah Kabupaten/Kota**	**11.233.000,00**	**9.980.320,00**	**(1.252.680,00)**	**88,85**	
2.08 2.08.2.14.0.00.01.0000 07 2.02 0005 5 1	**BELANJA OPERASI**	**11.233.000,00**	**9.980.320,00**	**(1.252.680,00)**	**88,85**	
2.08 2.08.2.14.0.00.01.0000 07 2.02 0005 5 1 02	Belanja Barang dan Jasa	11.233.000,00	9.980.320,00	(1.252.680,00)	88,85	
2.08 2.08.2.14.0.00.01.0000 07 2.02 0007 5	**Koordinasi Pelaksanaan Layanan AMPK**	**27.292.504,00**	**21.909.643,00**	**(5.382.861,00)**	**80,28**	
2.08 2.08.2.14.0.00.01.0000 07 2.02 0007 5 1	**BELANJA OPERASI**	**27.292.504,00**	**21.909.643,00**	**(5.382.861,00)**	**80,28**	
2.08 2.08.2.14.0.00.01.0000 07 2.02 0007 5 1 02	Belanja Barang dan Jasa	27.292.504,00	21.909.643,00	(5.382.861,00)	80,28	
2.08 2.08.2.14.0.00.01.0000 07 2.03 5	**Penguatan dan Pengembangan Lembaga Penyedia Layanan bagi Anak yang Memerlukan Perlindungan Khusus Tingkat Daerah Kabupaten/Kota**	**65.689.700,00**	**61.109.999,00**	**(4.579.701,00)**	**93,03**	
2.08 2.08.2.14.0.00.01.0000 07 2.03 0006 5	**Peningkatan kapasitas SDM lembaga penyedia layanan perlindungan dan penanganan bagi AMPK tingkat daerah kabupaten/**	**65.689.700,00**	**61.109.999,00**	**(4.579.701,00)**	**93,03**	
2.08 2.08.2.14.0.00.01.0000 07 2.03 0006 5 1	**BELANJA OPERASI**	**65.689.700,00**	**61.109.999,00**	**(4.579.701,00)**	**93,03**	
2.08 2.08.2.14.0.00.01.0000 07 2.03 0006 5 1 02	Belanja Barang dan Jasa	65.689.700,00	61.109.999,00	(4.579.701,00)	93,03	
2.14 2.08.2.14.0.00.01.0000 00 00 00 5	**URUSAN PEMERINTAHAN BIDANG PENGENDALIAN PENDUDUK DAN KELUARGA BERENCANA**	**2.748.242.516,00**	**2.368.752.534,00**	**(379.489.982,00)**	**86,19**	
2.14 2.08.2.14.0.00.01.0000 02 00 00 5	**PROGRAM PENGENDALIAN PENDUDUK**	**218.275.629,00**	**185.194.792,00**	**(33.080.837,00)**	**84,84**	

Kode Rekening							Uraian	Jumlah (Rp)		Bertambah / (Berkurang)		Dasar Hukum
								Anggaran Setelah Perubahan	Realisasi	(Rp)	%	
1							2	3	4	5 = 4 - 3	6	7
2.14	**2.08.2.14.0.00.01.0000**	**02**	**2.01**		**5**		**Pemaduan dan Sinkronisasi Kebijakan Pemerintah Daerah Provinsi dengan Pemerintah Daerah Kabupaten/Kota dalam rangka Pengendalian Kuantitas Penduduk**	**16.298.829,00**	**16.218.276,00**	**(80.553,00)**	**99,51**	
2.14	**2.08.2.14.0.00.01.0000**	**02**	**2.01**	**0009**	**5**		**Advokasi, Sosialisasi dan Fasilitasi Pelaksanaan Pendidikan Kependudukan Jalur Formal di Satuan Pendidikan Jenjang SD/MI dan SLTP/MTS, Jalur Nonformal dan Informal**	**16.298.829,00**	**16.218.276,00**	**(80.553,00)**	**99,51**	
2.14	**2.08.2.14.0.00.01.0000**	**02**	**2.01**	**0009**	**5**	**1**	**BELANJA OPERASI**	**16.298.829,00**	**16.218.276,00**	**(80.553,00)**	**99,51**	
2.14	2.08.2.14.0.00.01.0000	02	2.01	0009	5	1 02	Belanja Barang dan Jasa	16.298.829,00	16.218.276,00	(80.553,00)	99,51	
2.14	**2.08.2.14.0.00.01.0000**	**02**	**2.02**		**5**		**Pemetaan Perkiraan Pengendalian Penduduk Cakupan Daerah Kabupaten/Kota**	**201.976.800,00**	**168.976.516,00**	**(33.000.284,00)**	**83,66**	
2.14	**2.08.2.14.0.00.01.0000**	**02**	**2.02**	**0009**	**5**		**Pembinaan dan Pengawasan Penyelenggaraan Sistem Informasi Keluarga**	**60.000.000,00**	**59.501.247,00**	**(498.753,00)**	**99,17**	
2.14	**2.08.2.14.0.00.01.0000**	**02**	**2.02**	**0009**	**5**	**1**	**BELANJA OPERASI**	**60.000.000,00**	**59.501.247,00**	**(498.753,00)**	**99,17**	
2.14	2.08.2.14.0.00.01.0000	02	2.02	0009	5	1 02	Belanja Barang dan Jasa	60.000.000,00	59.501.247,00	(498.753,00)	99,17	
2.14	**2.08.2.14.0.00.01.0000**	**02**	**2.02**	**0011**	**5**		**Penyediaan Data dan Informasi Keluarga**	**47.076.800,00**	**45.994.323,00**	**(1.082.477,00)**	**97,70**	
2.14	**2.08.2.14.0.00.01.0000**	**02**	**2.02**	**0011**	**5**	**1**	**BELANJA OPERASI**	**47.076.800,00**	**45.994.323,00**	**(1.082.477,00)**	**97,70**	
2.14	2.08.2.14.0.00.01.0000	02	2.02	0011	5	1 02	Belanja Barang dan Jasa	47.076.800,00	45.994.323,00	(1.082.477,00)	97,70	
2.14	**2.08.2.14.0.00.01.0000**	**02**	**2.02**	**0012**	**5**		**Pencatatan dan Pengumpulan Data Keluarga**	**41.400.000,00**	**33.900.000,00**	**(7.500.000,00)**	**81,88**	
2.14	**2.08.2.14.0.00.01.0000**	**02**	**2.02**	**0012**	**5**	**1**	**BELANJA OPERASI**	**41.400.000,00**	**33.900.000,00**	**(7.500.000,00)**	**81,88**	
2.14	2.08.2.14.0.00.01.0000	02	2.02	0012	5	1 02	Belanja Barang dan Jasa	41.400.000,00	33.900.000,00	(7.500.000,00)	81,88	
2.14	**2.08.2.14.0.00.01.0000**	**02**	**2.02**	**0013**	**5**		**Pengolahan dan Pelaporan Data Pengendalian Lapangan dan Pelayanan KB**	**36.000.000,00**	**12.568.980,00**	**(23.431.020,00)**	**34,91**	
2.14	**2.08.2.14.0.00.01.0000**	**02**	**2.02**	**0013**	**5**	**1**	**BELANJA OPERASI**	**36.000.000,00**	**12.568.980,00**	**(23.431.020,00)**	**34,91**	
2.14	2.08.2.14.0.00.01.0000	02	2.02	0013	5	1 02	Belanja Barang dan Jasa	36.000.000,00	12.568.980,00	(23.431.020,00)	34,91	
2.14	**2.08.2.14.0.00.01.0000**	**02**	**2.02**	**0020**	**5**		**Penyusunan Profil program Pembangunan Keluarga, Kependudukan, dan Keluarga Berencana (Bangga Kencana)**	**17.500.000,00**	**17.011.966,00**	**(488.034,00)**	**97,21**	
2.14	**2.08.2.14.0.00.01.0000**	**02**	**2.02**	**0020**	**5**	**1**	**BELANJA OPERASI**	**17.500.000,00**	**17.011.966,00**	**(488.034,00)**	**97,21**	
2.14	2.08.2.14.0.00.01.0000	02	2.02	0020	5	1 02	Belanja Barang dan Jasa	17.500.000,00	17.011.966,00	(488.034,00)	97,21	

Kode Rekening	Uraian	Jumlah (Rp)		Bertambah / (Berkurang)		Dasar Hukum
		Anggaran Setelah Perubahan	Realisasi	(Rp)	%	
1	2	3	4	5 = 4 - 3	6	7
2.14 2.08.2.14.0.00.01.0000 03 00 00 5	**PROGRAM PEMBINAAN KELUARGA BERENCANA (KB)**	**1.296.710.800,00**	**1.000.569.706,00**	**(296.141.094,00)**	**77,16**	
2.14 2.08.2.14.0.00.01.0000 03 2.01 5	**Pelaksanaan Advokasi, Komunikasi, Informasi dan Edukasi (KIE) Pengendalian Penduduk dan KB Sesuai Kearifan Budaya Lokal**	**492.200.000,00**	**339.962.700,00**	**(152.237.300,00)**	**69,07**	
2.14 2.08.2.14.0.00.01.0000 03 2.01 0010 5	**Pengelolaan Operasional dan Sarana di Balai Penyuluhan Bangga Kencana**	**75.000.000,00**	**71.219.550,00**	**(3.780.450,00)**	**94,96**	
2.14 2.08.2.14.0.00.01.0000 03 2.01 0010 5 1	**BELANJA OPERASI**	**75.000.000,00**	**71.219.550,00**	**(3.780.450,00)**	**94,96**	
2.14 2.08.2.14.0.00.01.0000 03 2.01 0010 5 1 02	Belanja Barang dan Jasa	75.000.000,00	71.219.550,00	(3.780.450,00)	94,96	
2.14 2.08.2.14.0.00.01.0000 03 2.01 0011 5	**Pelaksanaan Mekanisme Operasional Program Bangga Kencana melalui Rapat Koordinasi Kecamatan (Rakorcam), Rapat Koordinasi Desa (Rakordes), dan Mini Lokakarya (Minilok)**	**67.200.000,00**	**66.707.750,00**	**(492.250,00)**	**99,27**	
2.14 2.08.2.14.0.00.01.0000 03 2.01 0011 5 1	**BELANJA OPERASI**	**67.200.000,00**	**66.707.750,00**	**(492.250,00)**	**99,27**	
2.14 2.08.2.14.0.00.01.0000 03 2.01 0011 5 1 02	Belanja Barang dan Jasa	67.200.000,00	66.707.750,00	(492.250,00)	99,27	
2.14 2.08.2.14.0.00.01.0000 03 2.01 0012 5	**Promosi dan KIE Program Bangga Kencana Melalui Media Massa Cetak dan Elektronik serta Media Luar Ruang**	**100.000.000,00**	**77.604.400,00**	**(22.395.600,00)**	**77,60**	
2.14 2.08.2.14.0.00.01.0000 03 2.01 0012 5 1	**BELANJA OPERASI**	**100.000.000,00**	**77.604.400,00**	**(22.395.600,00)**	**77,60**	
2.14 2.08.2.14.0.00.01.0000 03 2.01 0012 5 1 02	Belanja Barang dan Jasa	100.000.000,00	77.604.400,00	(22.395.600,00)	77,60	
2.14 2.08.2.14.0.00.01.0000 03 2.01 0014 5	**Advokasi Program Bangga kencana oleh pokja advokasi kepada Stakeholders dan Mitra Kerja**	**250.000.000,00**	**124.431.000,00**	**(125.569.000,00)**	**49,77**	
2.14 2.08.2.14.0.00.01.0000 03 2.01 0014 5 1	**BELANJA OPERASI**	**250.000.000,00**	**124.431.000,00**	**(125.569.000,00)**	**49,77**	
2.14 2.08.2.14.0.00.01.0000 03 2.01 0014 5 1 02	Belanja Barang dan Jasa	250.000.000,00	124.431.000,00	(125.569.000,00)	49,77	
2.14 2.08.2.14.0.00.01.0000 03 2.02 5	**Pendayagunaan Tenaga Penyuluh KB/Petugas Lapangan KB (PKB/PLKB)**	**422.730.800,00**	**418.373.000,00**	**(4.357.800,00)**	**98,97**	
2.14 2.08.2.14.0.00.01.0000 03 2.02 0004 5	**Penggerakan Kader Institusi Masyarakat Pedesaan (IMP)**	**422.730.800,00**	**418.373.000,00**	**(4.357.800,00)**	**98,97**	
2.14 2.08.2.14.0.00.01.0000 03 2.02 0004 5 1	**BELANJA OPERASI**	**422.730.800,00**	**418.373.000,00**	**(4.357.800,00)**	**98,97**	
2.14 2.08.2.14.0.00.01.0000 03 2.02 0004 5 1 02	Belanja Barang dan Jasa	422.730.800,00	418.373.000,00	(4.357.800,00)	98,97	
2.14 2.08.2.14.0.00.01.0000 03 2.03 5	**Pengendalian dan Pendistribusian Kebutuhan Alat dan Obat Kontrasepsi serta Pelaksanaan Pelayanan KB di Daerah Kabupaten/Kota**	**336.980.000,00**	**204.021.006,00**	**(132.958.994,00)**	**60,54**	
2.14 2.08.2.14.0.00.01.0000 03 2.03 0003 5	**Peningkatan Kesertaan Penggunaan Metode Kontrasepsi Jangka Panjang (MKJP)**	**288.672.000,00**	**165.659.506,00**	**(123.012.494,00)**	**57,39**	

Kode Rekening	Uraian	Jumlah (Rp)		Bertambah / (Berkurang)		Dasar Hukum
		Anggaran Setelah Perubahan	Realisasi	(Rp)	%	
1	2	3	4	5 = 4 - 3	6	7
2.14 2.08.2.14.0.00.01.0000 03 2.03 0003 5 1	**BELANJA OPERASI**	**288.672.000,00**	**165.659.506,00**	**(123.012.494,00)**	**57,39**	
2.14 2.08.2.14.0.00.01.0000 03 2.03 0003 5 1 02	Belanja Barang dan Jasa	288.672.000,00	165.659.506,00	(123.012.494,00)	57,39	
2.14 2.08.2.14.0.00.01.0000 03 2.03 0008 5	**Pembinaan Pelayanan Keluarga Berencana dan Kesehatan Reproduksi di Fasilitas Kesehatan Termasuk Jaringan dan Jejaringnya**	**13.508.000,00**	**12.261.500,00**	**(1.246.500,00)**	**90,77**	
2.14 2.08.2.14.0.00.01.0000 03 2.03 0008 5 1	**BELANJA OPERASI**	**13.508.000,00**	**12.261.500,00**	**(1.246.500,00)**	**90,77**	
2.14 2.08.2.14.0.00.01.0000 03 2.03 0008 5 1 02	Belanja Barang dan Jasa	13.508.000,00	12.261.500,00	(1.246.500,00)	90,77	
2.14 2.08.2.14.0.00.01.0000 03 2.03 0013 5	**Peningkatan Kesertaan KB Pria**	**34.800.000,00**	**26.100.000,00**	**(8.700.000,00)**	**75,00**	
2.14 2.08.2.14.0.00.01.0000 03 2.03 0013 5 1	**BELANJA OPERASI**	**34.800.000,00**	**26.100.000,00**	**(8.700.000,00)**	**75,00**	
2.14 2.08.2.14.0.00.01.0000 03 2.03 0013 5 1 02	Belanja Barang dan Jasa	34.800.000,00	26.100.000,00	(8.700.000,00)	75,00	
2.14 2.08.2.14.0.00.01.0000 03 2.04 5	**Pemberdayaan dan Peningkatan Peran Serta Organisasi Kemasyarakatan Tingkat Daerah Kabupaten/Kota dalam Pelaksanaan Pelayanan dan Pembinaan Kesertaan Ber-KB**	**44.800.000,00**	**38.213.000,00**	**(6.587.000,00)**	**85,30**	
2.14 2.08.2.14.0.00.01.0000 03 2.04 0006 5	**Pelaksanaan dan Pengelolaan Program Bangga Kencana di Kampung Keluarga Berkualitas**	**44.800.000,00**	**38.213.000,00**	**(6.587.000,00)**	**85,30**	
2.14 2.08.2.14.0.00.01.0000 03 2.04 0006 5 1	**BELANJA OPERASI**	**44.800.000,00**	**38.213.000,00**	**(6.587.000,00)**	**85,30**	
2.14 2.08.2.14.0.00.01.0000 03 2.04 0006 5 1 02	Belanja Barang dan Jasa	44.800.000,00	38.213.000,00	(6.587.000,00)	85,30	
2.14 2.08.2.14.0.00.01.0000 04 00 00 5	**PROGRAM PEMBERDAYAAN DAN PENINGKATAN KELUARGA SEJAHTERA (KS)**	**1.233.256.087,00**	**1.182.988.036,00**	**(50.268.051,00)**	**95,92**	
2.14 2.08.2.14.0.00.01.0000 04 2.01 5	**Pelaksanaan Pembangunan Keluarga Melalui Pembinaan Ketahanan dan Kesejahteraan Keluarga**	**474.256.087,00**	**424.126.036,00**	**(50.130.051,00)**	**89,43**	
2.14 2.08.2.14.0.00.01.0000 04 2.01 0016 5	**Pengelolaan Ketahanan Keluarga Melalui Pusat Pelayanan Keluarga Sejahtera (PPKS)**	**28.800.000,00**	**14.995.000,00**	**(13.805.000,00)**	**52,07**	
2.14 2.08.2.14.0.00.01.0000 04 2.01 0016 5 1	**BELANJA OPERASI**	**28.800.000,00**	**14.995.000,00**	**(13.805.000,00)**	**52,07**	
2.14 2.08.2.14.0.00.01.0000 04 2.01 0016 5 1 02	Belanja Barang dan Jasa	28.800.000,00	14.995.000,00	(13.805.000,00)	52,07	
2.14 2.08.2.14.0.00.01.0000 04 2.01 0017 5	**Promosi dan Sosialisasi Kelompok Kegiatan Ketahanan dan Kesejahteraan Keluarga (BKB, BKR, BKL, PPKS, PIK-R dan Usaha Peningkatan Pendapatan Keluarga Akseptor (UPPKA))**	**298.692.287,00**	**289.307.097,00**	**(9.385.190,00)**	**96,86**	
2.14 2.08.2.14.0.00.01.0000 04 2.01 0017 5 1	**BELANJA OPERASI**	**298.692.287,00**	**289.307.097,00**	**(9.385.190,00)**	**96,86**	
2.14 2.08.2.14.0.00.01.0000 04 2.01 0017 5 1 02	Belanja Barang dan Jasa	298.692.287,00	289.307.097,00	(9.385.190,00)	96,86	

Kode Rekening	Uraian	Jumlah (Rp)		Bertambah / (Berkurang)		Dasar Hukum
		Anggaran Setelah Perubahan	Realisasi	(Rp)	%	
1	2	3	4	5 = 4 - 3	6	7
2.14 2.08.2.14.0.00.01.0000 04 2.01 0018 5	**Pengadaan Sarana Kelompok Kegiatan Ketahanan dan Kesejahteraan Keluarga (BKB, BKR, BKL, PPKS, PIK-R dan Usaha Peningkatan Pendapatan Keluarga Akseptor (UPPKA)**	**130.000.000,00**	**104.994.889,00**	**(25.005.111,00)**	**80,77**	
2.14 2.08.2.14.0.00.01.0000 04 2.01 0018 5 1	**BELANJA OPERASI**	**130.000.000,00**	**104.994.889,00**	**(25.005.111,00)**	**80,77**	
2.14 2.08.2.14.0.00.01.0000 04 2.01 0018 5 1 02	Belanja Barang dan Jasa	130.000.000,00	104.994.889,00	(25.005.111,00)	80,77	
2.14 2.08.2.14.0.00.01.0000 04 2.01 0019 5	**Orientasi/Pelatihan Teknis Pelaksana/Kader Ketahanan dan Kesejahteraan Keluarga (BKB, BKR, BKL, PPKS, PIK-R dan Usaha Peningkatan Pendapatan Keluarga Akseptor (UPPKA)**	**16.763.800,00**	**14.829.050,00**	**(1.934.750,00)**	**88,46**	
2.14 2.08.2.14.0.00.01.0000 04 2.01 0019 5 1	**BELANJA OPERASI**	**16.763.800,00**	**14.829.050,00**	**(1.934.750,00)**	**88,46**	
2.14 2.08.2.14.0.00.01.0000 04 2.01 0019 5 1 02	Belanja Barang dan Jasa	16.763.800,00	14.829.050,00	(1.934.750,00)	88,46	
2.14 2.08.2.14.0.00.01.0000 04 2.02 5	**Pelaksanaan dan Peningkatan Peran Serta Organisasi Kemasyarakatan Tingkat Daerah Kabupaten/ Kota dalam Pembangunan Keluarga Melalui Pembinaan Ketahanan dan Kesejahteraan Keluarga**	**759.000.000,00**	**758.862.000,00**	**(138.000,00)**	**99,98**	
2.14 2.08.2.14.0.00.01.0000 04 2.02 0005 5	**Pemantauan Data dan Informasi Keluarga Berisiko Stunting (Termasuk remaja Calon Pengantin/Calon PUS, Ibu Hamil, Pasca salin/kelahiran, Baduta/Balita)**	**345.000.000,00**	**344.862.000,00**	**(138.000,00)**	**99,96**	
2.14 2.08.2.14.0.00.01.0000 04 2.02 0005 5 1	**BELANJA OPERASI**	**345.000.000,00**	**344.862.000,00**	**(138.000,00)**	**99,96**	
2.14 2.08.2.14.0.00.01.0000 04 2.02 0005 5 1 02	Belanja Barang dan Jasa	345.000.000,00	344.862.000,00	(138.000,00)	99,96	
2.14 2.08.2.14.0.00.01.0000 04 2.02 0006 5	**Pendampingan Keluarga Berisiko Stunting (Termasuk remaja Calon Pengantin/Calon PUS, Ibu Hamil, Pasca salin/kelahiran, Baduta/Balita)**	**414.000.000,00**	**414.000.000,00**	**0,00**	**100,00**	
2.14 2.08.2.14.0.00.01.0000 04 2.02 0006 5 1	**BELANJA OPERASI**	**414.000.000,00**	**414.000.000,00**	**0,00**	**100,00**	
2.14 2.08.2.14.0.00.01.0000 04 2.02 0006 5 1 02	Belanja Barang dan Jasa	414.000.000,00	414.000.000,00	0,00	100,00	
	JUMLAH BELANJA	**8.708.917.614,00**	**8.123.655.510,00**	**585.262.104,00**	**93,28**	
	SURPLUS / DEFISIT	**(8.216.314.914,00)**	**(7.558.661.364,00)**	**(657.653.550,00)**	**92,00**	

URUSAN PEMERINTAHAN : 2.09 **URUSAN PEMERINTAHAN BIDANG PANGAN**

ORGANISASI : 2.09.3.25.3.27.01.0000 **Dinas Ketahanan Pangan dan Pertanian**

Kode Rekening								Uraian	Jumlah (Rp)		Bertambah / (Berkurang)		Dasar Hukum
									Anggaran Setelah Perubahan	Realisasi	(Rp)	%	
1								2	3	4	5 = 4 - 3	6	7
2.09	**2.09.3.25.3.27.01.0000**	**00**	**00**	**00**	**4**			**PENDAPATAN DAERAH**	**563.414.000,00**	**713.734.800,00**	**150.320.800,00**	**126,68**	
2.09	**2.09.3.25.3.27.01.0000**	**00**	**00**	**00**	**4**	**1**		**PENDAPATAN ASLI DAERAH (PAD)**	**563.414.000,00**	**713.734.800,00**	**150.320.800,00**	**126,68**	
2.09	2.09.3.25.3.27.01.0000	00	00	00	4	1	02	Retribusi Daerah	510.164.000,00	653.653.800,00	143.489.800,00	128,13	
2.09	2.09.3.25.3.27.01.0000	00	00	00	4	1	04	Lain-lain PAD yang Sah	53.250.000,00	60.081.000,00	6.831.000,00	112,83	
								JUMLAH PENDAPATAN	**563.414.000,00**	**713.734.800,00**	**(150.320.800,00)**	**126,68**	
2.09	**2.09.3.25.3.27.01.0000**	**00**	**00**	**00**	**5**			**BELANJA DAERAH**	**14.208.300.588,00**	**13.076.664.598,00**	**(1.131.635.990,00)**	**92,04**	
2.09	**2.09.3.25.3.27.01.0000**	**00**	**00**	**00**	**5**			**URUSAN PEMERINTAHAN BIDANG PANGAN**	**9.340.787.250,00**	**8.598.370.472,00**	**(742.416.778,00)**	**92,05**	
2.09	**2.09.3.25.3.27.01.0000**	**01**	**00**	**00**	**5**			**PROGRAM PENUNJANG URUSAN PEMERINTAHAN DAERAH KABUPATEN/KOTA**	**9.163.739.250,00**	**8.426.350.147,00**	**(737.389.103,00)**	**91,95**	
2.09	**2.09.3.25.3.27.01.0000**	**01**	**2.01**		**5**			**Perencanaan, Penganggaran, dan Evaluasi Kinerja Perangkat Daerah**	**16.809.400,00**	**12.147.580,00**	**(4.661.820,00)**	**72,27**	
2.09	**2.09.3.25.3.27.01.0000**	**01**	**2.01**	**0001**	**5**			**Penyusunan Dokumen Perencanaan Perangkat Daerah**	**2.810.000,00**	**2.475.500,00**	**(334.500,00)**	**88,10**	
2.09	**2.09.3.25.3.27.01.0000**	**01**	**2.01**	**0001**	**5**	**1**		**BELANJA OPERASI**	**2.810.000,00**	**2.475.500,00**	**(334.500,00)**	**88,10**	
2.09	2.09.3.25.3.27.01.0000	01	2.01	0001	5	1	02	Belanja Barang dan Jasa	2.810.000,00	2.475.500,00	(334.500,00)	88,10	
2.09	**2.09.3.25.3.27.01.0000**	**01**	**2.01**	**0006**	**5**			**Koordinasi dan Penyusunan Laporan Capaian Kinerja dan Ikhtisar Realisasi Kinerja SKPD**	**13.999.400,00**	**9.672.080,00**	**(4.327.320,00)**	**69,09**	
2.09	**2.09.3.25.3.27.01.0000**	**01**	**2.01**	**0006**	**5**	**1**		**BELANJA OPERASI**	**13.999.400,00**	**9.672.080,00**	**(4.327.320,00)**	**69,09**	
2.09	2.09.3.25.3.27.01.0000	01	2.01	0006	5	1	02	Belanja Barang dan Jasa	13.999.400,00	9.672.080,00	(4.327.320,00)	69,09	
2.09	**2.09.3.25.3.27.01.0000**	**01**	**2.02**		**5**			**Administrasi Keuangan Perangkat Daerah**	**6.876.467.889,00**	**6.255.378.059,00**	**(621.089.830,00)**	**90,97**	
2.09	**2.09.3.25.3.27.01.0000**	**01**	**2.02**	**0001**	**5**			**Penyediaan Gaji dan Tunjangan ASN**	**6.873.697.889,00**	**6.253.123.165,00**	**(620.574.724,00)**	**90,97**	
2.09	**2.09.3.25.3.27.01.0000**	**01**	**2.02**	**0001**	**5**	**1**		**BELANJA OPERASI**	**6.873.697.889,00**	**6.253.123.165,00**	**(620.574.724,00)**	**90,97**	
2.09	2.09.3.25.3.27.01.0000	01	2.02	0001	5	1	01	Belanja Pegawai	6.833.197.889,00	6.213.823.165,00	(619.374.724,00)	90,94	
2.09	2.09.3.25.3.27.01.0000	01	2.02	0001	5	1	02	Belanja Barang dan Jasa	40.500.000,00	39.300.000,00	(1.200.000,00)	97,04	

Kode Rekening								Uraian	Jumlah (Rp)		Bertambah / (Berkurang)		Dasar Hukum
									Anggaran Setelah Perubahan	Realisasi	(Rp)	%	
1								2	3	4	5 = 4 - 3	6	7
2.09	**2.09.3.25.3.27.01.0000**	**01**	**2.02**	**000 7**	**5**			**Koordinasi dan Penyusunan Laporan Keuangan Bulanan/ Triwulanan/ Semesteran SKPD**	**2.770.000,00**	**2.254.894,00**	**(515.106,00)**	**81,40**	
2.09	**2.09.3.25.3.27.01.0000**	**01**	**2.02**	**000 7**	**5**	**1**		**BELANJA OPERASI**	**2.770.000,00**	**2.254.894,00**	**(515.106,00)**	**81,40**	
2.09	2.09.3.25.3.27.01.0000	01	2.02	000 7	5	1	02	Belanja Barang dan Jasa	2.770.000,00	2.254.894,00	(515.106,00)	81,40	
2.09	**2.09.3.25.3.27.01.0000**	**01**	**2.05**		**5**			**Administrasi Kepegawaian Perangkat Daerah**	**102.654.641,00**	**63.016.962,00**	**(39.637.679,00)**	**61,39**	
2.09	**2.09.3.25.3.27.01.0000**	**01**	**2.05**	**000 2**	**5**			**Pengadaan Pakaian Dinas beserta Atribut Kelengkapannya**	**10.000.000,00**	**9.993.552,00**	**(6.448,00)**	**99,94**	
2.09	**2.09.3.25.3.27.01.0000**	**01**	**2.05**	**000 2**	**5**	**1**		**BELANJA OPERASI**	**10.000.000,00**	**9.993.552,00**	**(6.448,00)**	**99,94**	
2.09	2.09.3.25.3.27.01.0000	01	2.05	000 2	5	1	02	Belanja Barang dan Jasa	10.000.000,00	9.993.552,00	(6.448,00)	99,94	
2.09	**2.09.3.25.3.27.01.0000**	**01**	**2.05**	**001 0**	**5**			**Sosialisasi Peraturan Perundang-Undangan**	**92.654.641,00**	**53.023.410,00**	**(39.631.231,00)**	**57,23**	
2.09	**2.09.3.25.3.27.01.0000**	**01**	**2.05**	**001 0**	**5**	**1**		**BELANJA OPERASI**	**92.654.641,00**	**53.023.410,00**	**(39.631.231,00)**	**57,23**	
2.09	2.09.3.25.3.27.01.0000	01	2.05	001 0	5	1	02	Belanja Barang dan Jasa	92.654.641,00	53.023.410,00	(39.631.231,00)	57,23	
2.09	**2.09.3.25.3.27.01.0000**	**01**	**2.06**		**5**			**Administrasi Umum Perangkat Daerah**	**248.179.040,00**	**237.931.473,00**	**(10.247.567,00)**	**95,87**	
2.09	**2.09.3.25.3.27.01.0000**	**01**	**2.06**	**000 1**	**5**			**Penyediaan Komponen Instalasi Listrik/Penerangan Bangunan Kantor**	**11.805.000,00**	**11.026.407,00**	**(778.593,00)**	**93,40**	
2.09	**2.09.3.25.3.27.01.0000**	**01**	**2.06**	**000 1**	**5**	**1**		**BELANJA OPERASI**	**11.805.000,00**	**11.026.407,00**	**(778.593,00)**	**93,40**	
2.09	2.09.3.25.3.27.01.0000	01	2.06	000 1	5	1	02	Belanja Barang dan Jasa	11.805.000,00	11.026.407,00	(778.593,00)	93,40	
2.09	**2.09.3.25.3.27.01.0000**	**01**	**2.06**	**000 2**	**5**			**Penyediaan Peralatan dan Perlengkapan Kantor**	**41.799.000,00**	**39.386.741,00**	**(2.412.259,00)**	**94,23**	
2.09	**2.09.3.25.3.27.01.0000**	**01**	**2.06**	**000 2**	**5**	**1**		**BELANJA OPERASI**	**41.799.000,00**	**39.386.741,00**	**(2.412.259,00)**	**94,23**	
2.09	2.09.3.25.3.27.01.0000	01	2.06	000 2	5	1	02	Belanja Barang dan Jasa	41.799.000,00	39.386.741,00	(2.412.259,00)	94,23	
2.09	**2.09.3.25.3.27.01.0000**	**01**	**2.06**	**000 3**	**5**			**Penyediaan Peralatan Rumah Tangga**	**24.692.000,00**	**22.577.485,00**	**(2.114.515,00)**	**91,44**	
2.09	**2.09.3.25.3.27.01.0000**	**01**	**2.06**	**000 3**	**5**	**1**		**BELANJA OPERASI**	**24.692.000,00**	**22.577.485,00**	**(2.114.515,00)**	**91,44**	
2.09	2.09.3.25.3.27.01.0000	01	2.06	000 3	5	1	02	Belanja Barang dan Jasa	24.692.000,00	22.577.485,00	(2.114.515,00)	91,44	
2.09	**2.09.3.25.3.27.01.0000**	**01**	**2.06**	**000 4**	**5**			**Penyediaan Bahan Logistik Kantor**	**28.490.000,00**	**23.645.820,00**	**(4.844.180,00)**	**83,00**	
2.09	**2.09.3.25.3.27.01.0000**	**01**	**2.06**	**000 4**	**5**	**1**		**BELANJA OPERASI**	**28.490.000,00**	**23.645.820,00**	**(4.844.180,00)**	**83,00**	
2.09	2.09.3.25.3.27.01.0000	01	2.06	000 4	5	1	02	Belanja Barang dan Jasa	28.490.000,00	23.645.820,00	(4.844.180,00)	83,00	

Kode Rekening	Uraian	Jumlah (Rp)		Bertambah / (Berkurang)		Dasar Hukum
		Anggaran Setelah Perubahan	Realisasi	(Rp)	%	
1	2	3	4	5 = 4 - 3	6	7
2.09 2.09.3.25.3.27. 01 2.06 000 5 01.0000 5	**Penyediaan Barang Cetakan dan Penggandaan**	**14.705.620,00**	**14.607.600,00**	**(98.020,00)**	**99,33**	
2.09 2.09.3.25.3.27. 01 2.06 000 5 1 01.0000 5	**BELANJA OPERASI**	**14.705.620,00**	**14.607.600,00**	**(98.020,00)**	**99,33**	
2.09 2.09.3.25.3.27. 01 2.06 000 5 1 02 01.0000 5	Belanja Barang dan Jasa	14.705.620,00	14.607.600,00	(98.020,00)	99,33	
2.09 2.09.3.25.3.27. 01 2.06 000 5 01.0000 6	**Penyediaan Bahan Bacaan dan Peraturan Perundang-undangan**	**14.940.000,00**	**14.940.000,00**	**0,00**	**100,00**	
2.09 2.09.3.25.3.27. 01 2.06 000 5 1 01.0000 6	**BELANJA OPERASI**	**14.940.000,00**	**14.940.000,00**	**0,00**	**100,00**	
2.09 2.09.3.25.3.27. 01 2.06 000 5 1 02 01.0000 6	Belanja Barang dan Jasa	14.940.000,00	14.940.000,00	0,00	100,00	
2.09 2.09.3.25.3.27. 01 2.06 000 5 01.0000 9	**Penyelenggaraan Rapat Koordinasi dan Konsultasi SKPD**	**96.547.420,00**	**96.547.420,00**	**0,00**	**100,00**	
2.09 2.09.3.25.3.27. 01 2.06 000 5 1 01.0000 9	**BELANJA OPERASI**	**96.547.420,00**	**96.547.420,00**	**0,00**	**100,00**	
2.09 2.09.3.25.3.27. 01 2.06 000 5 1 02 01.0000 9	Belanja Barang dan Jasa	96.547.420,00	96.547.420,00	0,00	100,00	
2.09 2.09.3.25.3.27. 01 2.06 001 5 01.0000 0	**Penatausahaan Arsip Dinamis pada SKPD**	**15.200.000,00**	**15.200.000,00**	**0,00**	**100,00**	
2.09 2.09.3.25.3.27. 01 2.06 001 5 1 01.0000 0	**BELANJA OPERASI**	**15.200.000,00**	**15.200.000,00**	**0,00**	**100,00**	
2.09 2.09.3.25.3.27. 01 2.06 001 5 1 02 01.0000 0	Belanja Barang dan Jasa	15.200.000,00	15.200.000,00	0,00	100,00	
2.09 2.09.3.25.3.27. 01 2.07 5 01.0000	**Pengadaan Barang Milik Daerah Penunjang Urusan Pemerintah Daerah**	**168.350.964,00**	**152.562.031,00**	**(15.788.933,00)**	**90,62**	
2.09 2.09.3.25.3.27. 01 2.07 000 5 01.0000 2	**Pengadaan Kendaraan Dinas Operasional atau Lapangan**	**36.119.300,00**	**34.800.000,00**	**(1.319.300,00)**	**96,35**	
2.09 2.09.3.25.3.27. 01 2.07 000 5 2 01.0000 2	**BELANJA MODAL**	**36.119.300,00**	**34.800.000,00**	**(1.319.300,00)**	**96,35**	
2.09 2.09.3.25.3.27. 01 2.07 000 5 2 02 01.0000 2	Belanja Modal Peralatan dan Mesin	36.119.300,00	34.800.000,00	(1.319.300,00)	96,35	
2.09 2.09.3.25.3.27. 01 2.07 000 5 01.0000 5	**Pengadaan Mebel**	**18.240.000,00**	**18.137.400,00**	**(102.600,00)**	**99,44**	
2.09 2.09.3.25.3.27. 01 2.07 000 5 2 01.0000 5	**BELANJA MODAL**	**18.240.000,00**	**18.137.400,00**	**(102.600,00)**	**99,44**	
2.09 2.09.3.25.3.27. 01 2.07 000 5 2 02 01.0000 5	Belanja Modal Peralatan dan Mesin	18.240.000,00	18.137.400,00	(102.600,00)	99,44	
2.09 2.09.3.25.3.27. 01 2.07 000 5 01.0000 6	**Pengadaan Peralatan dan Mesin Lainnya**	**61.184.744,00**	**52.210.340,00**	**(8.974.404,00)**	**85,33**	
2.09 2.09.3.25.3.27. 01 2.07 000 5 2 01.0000 6	**BELANJA MODAL**	**61.184.744,00**	**52.210.340,00**	**(8.974.404,00)**	**85,33**	
2.09 2.09.3.25.3.27. 01 2.07 000 5 2 02 01.0000 6	Belanja Modal Peralatan dan Mesin	61.184.744,00	52.210.340,00	(8.974.404,00)	85,33	
2.09 2.09.3.25.3.27. 01 2.07 001 5 01.0000 0	**Pengadaan Sarana dan Prasarana Gedung Kantor atau Bangunan Lainnya**	**52.806.920,00**	**47.414.291,00**	**(5.392.629,00)**	**89,79**	

Kode Rekening							Uraian	Jumlah (Rp)		Bertambah / (Berkurang)		Dasar Hukum
								Anggaran Setelah Perubahan	Realisasi	(Rp)	%	
1							2	3	4	5 = 4 - 3	6	7
2.09	**2.09.3.25.3.27.01.0000**	**01**	**2.07**	**001 0**	**5**	**1**	**BELANJA OPERASI**	**3.043.300,00**	**2.664.000,00**	**(379.300,00)**	**87,54**	
2.09	2.09.3.25.3.27.01.0000	01	2.07	001 0	5	1 02	Belanja Barang dan Jasa	3.043.300,00	2.664.000,00	(379.300,00)	87,54	
2.09	**2.09.3.25.3.27.01.0000**	**01**	**2.07**	**001 0**	**5**	**2**	**BELANJA MODAL**	**49.763.620,00**	**44.750.291,00**	**(5.013.329,00)**	**89,93**	
2.09	2.09.3.25.3.27.01.0000	01	2.07	001 0	5	2 02	Belanja Modal Peralatan dan Mesin	49.763.620,00	44.750.291,00	(5.013.329,00)	89,93	
2.09	**2.09.3.25.3.27.01.0000**	**01**	**2.08**		**5**		**Penyediaan Jasa Penunjang Urusan Pemerintahan Daerah**	**1.508.362.244,00**	**1.489.128.649,00**	**(19.233.595,00)**	**98,72**	
2.09	**2.09.3.25.3.27.01.0000**	**01**	**2.08**	**000 2**	**5**		**Penyediaan Jasa Komunikasi, Sumber Daya Air dan Listrik**	**193.255.664,00**	**188.745.159,00**	**(4.510.505,00)**	**97,67**	
2.09	**2.09.3.25.3.27.01.0000**	**01**	**2.08**	**000 2**	**5**	**1**	**BELANJA OPERASI**	**193.255.664,00**	**188.745.159,00**	**(4.510.505,00)**	**97,67**	
2.09	2.09.3.25.3.27.01.0000	01	2.08	000 2	5	1 02	Belanja Barang dan Jasa	193.255.664,00	188.745.159,00	(4.510.505,00)	97,67	
2.09	**2.09.3.25.3.27.01.0000**	**01**	**2.08**	**000 4**	**5**		**Penyediaan Jasa Pelayanan Umum Kantor**	**1.315.106.580,00**	**1.300.383.490,00**	**(14.723.090,00)**	**98,88**	
2.09	**2.09.3.25.3.27.01.0000**	**01**	**2.08**	**000 4**	**5**	**1**	**BELANJA OPERASI**	**1.315.106.580,00**	**1.300.383.490,00**	**(14.723.090,00)**	**98,88**	
2.09	2.09.3.25.3.27.01.0000	01	2.08	000 4	5	1 02	Belanja Barang dan Jasa	1.315.106.580,00	1.300.383.490,00	(14.723.090,00)	98,88	
2.09	**2.09.3.25.3.27.01.0000**	**01**	**2.09**		**5**		**Pemeliharaan Barang Milik Daerah Penunjang Urusan Pemerintahan Daerah**	**242.915.072,00**	**216.185.393,00**	**(26.729.679,00)**	**89,00**	
2.09	**2.09.3.25.3.27.01.0000**	**01**	**2.09**	**000 2**	**5**		**Penyediaan Jasa Pemeliharaan, Biaya Pemeliharaan, Pajak dan Perizinan Kendaraan Dinas Operasional atau Lapangan**	**100.128.100,00**	**86.556.863,00**	**(13.571.237,00)**	**86,45**	
2.09	**2.09.3.25.3.27.01.0000**	**01**	**2.09**	**000 2**	**5**	**1**	**BELANJA OPERASI**	**100.128.100,00**	**86.556.863,00**	**(13.571.237,00)**	**86,45**	
2.09	2.09.3.25.3.27.01.0000	01	2.09	000 2	5	1 02	Belanja Barang dan Jasa	100.128.100,00	86.556.863,00	(13.571.237,00)	86,45	
2.09	**2.09.3.25.3.27.01.0000**	**01**	**2.09**	**000 6**	**5**		**Pemeliharaan Peralatan dan Mesin Lainnya**	**54.030.400,00**	**42.235.530,00**	**(11.794.870,00)**	**78,17**	
2.09	**2.09.3.25.3.27.01.0000**	**01**	**2.09**	**000 6**	**5**	**1**	**BELANJA OPERASI**	**54.030.400,00**	**42.235.530,00**	**(11.794.870,00)**	**78,17**	
2.09	2.09.3.25.3.27.01.0000	01	2.09	000 6	5	1 02	Belanja Barang dan Jasa	54.030.400,00	42.235.530,00	(11.794.870,00)	78,17	
2.09	**2.09.3.25.3.27.01.0000**	**01**	**2.09**	**000 8**	**5**		**Pemeliharaan Aset Tak Berwujud**	**25.000.000,00**	**24.864.000,00**	**(136.000,00)**	**99,46**	
2.09	**2.09.3.25.3.27.01.0000**	**01**	**2.09**	**000 8**	**5**	**1**	**BELANJA OPERASI**	**25.000.000,00**	**24.864.000,00**	**(136.000,00)**	**99,46**	
2.09	2.09.3.25.3.27.01.0000	01	2.09	000 8	5	1 02	Belanja Barang dan Jasa	25.000.000,00	24.864.000,00	(136.000,00)	99,46	
2.09	**2.09.3.25.3.27.01.0000**	**01**	**2.09**	**000 9**	**5**		**Pemeliharaan/Rehabilitasi Gedung Kantor dan Bangunan Lainnya**	**63.756.572,00**	**62.529.000,00**	**(1.227.572,00)**	**98,07**	

Kode Rekening	Uraian	Jumlah (Rp)		Bertambah / (Berkurang)		Dasar Hukum
		Anggaran Setelah Perubahan	Realisasi	(Rp)	%	
1	2	3	4	5 = 4 - 3	6	7
2.09 2.09.3.25.3.27.01.0000 01 2.09 0009 5 1	**BELANJA OPERASI**	**63.756.572,00**	**62.529.000,00**	**(1.227.572,00)**	**98,07**	
2.09 2.09.3.25.3.27.01.0000 01 2.09 0009 5 1 02	Belanja Barang dan Jasa	63.756.572,00	62.529.000,00	(1.227.572,00)	98,07	
2.09 2.09.3.25.3.27.01.0000 03 00 00 5	**PROGRAM PENINGKATAN DIVERSIFIKASI DAN KETAHANAN PANGAN MASYARAKAT**	**123.513.900,00**	**119.392.250,00**	**(4.121.650,00)**	**96,66**	
2.09 2.09.3.25.3.27.01.0000 03 2.01 5	**Penyediaan dan Penyaluran Pangan Pokok atau Pangan Lainnya sesuai dengan Kebutuhan Daerah Kabupaten/Kota dalam rangka Stabilisasi Pasokan dan Harga Pangan**	**44.807.300,00**	**44.183.700,00**	**(623.600,00)**	**98,61**	
2.09 2.09.3.25.3.27.01.0000 03 2.01 0006 5	**Pengembangan Kelembagaan Usaha Pangan Masyarakat dan Toko Tani Indonesia**	**43.634.100,00**	**43.084.900,00**	**(549.200,00)**	**98,74**	
2.09 2.09.3.25.3.27.01.0000 03 2.01 0006 5 1	**BELANJA OPERASI**	**43.634.100,00**	**43.084.900,00**	**(549.200,00)**	**98,74**	
2.09 2.09.3.25.3.27.01.0000 03 2.01 0006 5 1 02	Belanja Barang dan Jasa	43.634.100,00	43.084.900,00	(549.200,00)	98,74	
2.09 2.09.3.25.3.27.01.0000 03 2.01 0016 5	**Penyusunan Neraca Bahan Makanan (NBM)**	**1.173.200,00**	**1.098.800,00**	**(74.400,00)**	**93,66**	
2.09 2.09.3.25.3.27.01.0000 03 2.01 0016 5 1	**BELANJA OPERASI**	**1.173.200,00**	**1.098.800,00**	**(74.400,00)**	**93,66**	
2.09 2.09.3.25.3.27.01.0000 03 2.01 0016 5 1 02	Belanja Barang dan Jasa	1.173.200,00	1.098.800,00	(74.400,00)	93,66	
2.09 2.09.3.25.3.27.01.0000 03 2.04 5	**Pelaksanaan Pencapaian Target Konsumsi Pangan Perkapita/Tahun sesuai dengan Angka Kecukupan Gizi**	**78.706.600,00**	**75.208.550,00**	**(3.498.050,00)**	**95,56**	
2.09 2.09.3.25.3.27.01.0000 03 2.04 0002 5	**Pemberdayaan Masyarakat dalam Penganekaragaman Konsumsi Pangan Berbasis Sumber Daya Lokal**	**27.806.600,00**	**27.459.750,00**	**(346.850,00)**	**98,75**	
2.09 2.09.3.25.3.27.01.0000 03 2.04 0002 5 1	**BELANJA OPERASI**	**27.806.600,00**	**27.459.750,00**	**(346.850,00)**	**98,75**	
2.09 2.09.3.25.3.27.01.0000 03 2.04 0002 5 1 02	Belanja Barang dan Jasa	27.806.600,00	27.459.750,00	(346.850,00)	98,75	
2.09 2.09.3.25.3.27.01.0000 03 2.04 0003 5	**Koordinasi dan Sinkronisasi Pemantauan dan Evaluasi Konsumsi per Kapita per Tahun**	**50.900.000,00**	**47.748.800,00**	**(3.151.200,00)**	**93,81**	
2.09 2.09.3.25.3.27.01.0000 03 2.04 0003 5 1	**BELANJA OPERASI**	**50.900.000,00**	**47.748.800,00**	**(3.151.200,00)**	**93,81**	
2.09 2.09.3.25.3.27.01.0000 03 2.04 0003 5 1 02	Belanja Barang dan Jasa	50.900.000,00	47.748.800,00	(3.151.200,00)	93,81	
2.09 2.09.3.25.3.27.01.0000 04 00 00 5	**PROGRAM PENANGANAN KERAWANAN PANGAN**	**39.299.100,00**	**38.467.975,00**	**(831.125,00)**	**97,89**	
2.09 2.09.3.25.3.27.01.0000 04 2.02 5	**Penanganan Kerawanan Pangan Kewenangan Kabupaten/Kota**	**39.299.100,00**	**38.467.975,00**	**(831.125,00)**	**97,89**	
2.09 2.09.3.25.3.27.01.0000 04 2.02 0003 5	**Koordinasi dan Sinkronisasi Penanganan Kerawanan Pangan dan Gizi Kabupaten/Kota**	**39.299.100,00**	**38.467.975,00**	**(831.125,00)**	**97,89**	
2.09 2.09.3.25.3.27.01.0000 04 2.02 0003 5 1	**BELANJA OPERASI**	**39.299.100,00**	**38.467.975,00**	**(831.125,00)**	**97,89**	
2.09 2.09.3.25.3.27.01.0000 04 2.02 0003 5 1 02	Belanja Barang dan Jasa	39.299.100,00	38.467.975,00	(831.125,00)	97,89	

Kode Rekening								Uraian	Jumlah (Rp)		Bertambah / (Berkurang)		Dasar Hukum
									Anggaran Setelah Perubahan	Realisasi	(Rp)	%	
1								2	3	4	5 = 4 - 3	6	7
2.09	**2.09.3.25.3.27.01.0000**	**05**	**00**	**00**	**5**			**PROGRAM PENGAWASAN KEAMANAN PANGAN**	**14.235.000,00**	**14.160.100,00**	**(74.900,00)**	**99,47**	
2.09	**2.09.3.25.3.27.01.0000**	**05**	**2.01**		**5**			**Pelaksanaan Pengawasan Keamanan Pangan Segar Daerah Kabupaten/Kota**	**14.235.000,00**	**14.160.100,00**	**(74.900,00)**	**99,47**	
2.09	**2.09.3.25.3.27.01.0000**	**05**	**2.01**	**0004**	**5**			**Rekomendasi Keamanan Pangan Segar Asal Tumbuhan Daerah Kabupaten/Kota**	**14.235.000,00**	**14.160.100,00**	**(74.900,00)**	**99,47**	
2.09	**2.09.3.25.3.27.01.0000**	**05**	**2.01**	**0004**	**5**	**1**		**BELANJA OPERASI**	**14.235.000,00**	**14.160.100,00**	**(74.900,00)**	**99,47**	
2.09	2.09.3.25.3.27.01.0000	05	2.01	0004	5	1	02	Belanja Barang dan Jasa	14.235.000,00	14.160.100,00	(74.900,00)	99,47	
3.25	**2.09.3.25.3.27.01.0000**	**00**	**00**	**00**	**5**			**URUSAN PEMERINTAHAN BIDANG KELAUTAN DAN PERIKANAN**	**393.728.756,00**	**385.293.413,00**	**(8.435.343,00)**	**97,86**	
3.25	**2.09.3.25.3.27.01.0000**	**04**	**00**	**00**	**5**			**PROGRAM PENGELOLAAN PERIKANAN BUDIDAYA**	**294.117.656,00**	**289.493.363,00**	**(4.624.293,00)**	**98,43**	
3.25	**2.09.3.25.3.27.01.0000**	**04**	**2.02**		**5**			**Pemberdayaan Pembudi Daya Ikan Kecil**	**138.425.300,00**	**135.313.654,00**	**(3.111.646,00)**	**97,75**	
3.25	**2.09.3.25.3.27.01.0000**	**04**	**2.02**	**0001**	**5**			**Pengembangan Kapasitas Pembudi Daya Ikan Kecil**	**88.515.900,00**	**87.234.000,00**	**(1.281.900,00)**	**98,55**	
3.25	**2.09.3.25.3.27.01.0000**	**04**	**2.02**	**0001**	**5**	**1**		**BELANJA OPERASI**	**67.515.900,00**	**66.255.000,00**	**(1.260.900,00)**	**98,13**	
3.25	2.09.3.25.3.27.01.0000	04	2.02	0001	5	1	02	Belanja Barang dan Jasa	67.515.900,00	66.255.000,00	(1.260.900,00)	98,13	
3.25	**2.09.3.25.3.27.01.0000**	**04**	**2.02**	**0001**	**5**	**2**		**BELANJA MODAL**	**21.000.000,00**	**20.979.000,00**	**(21.000,00)**	**99,90**	
3.25	2.09.3.25.3.27.01.0000	04	2.02	0001	5	2	02	Belanja Modal Peralatan dan Mesin	21.000.000,00	20.979.000,00	(21.000,00)	99,90	
3.25	**2.09.3.25.3.27.01.0000**	**04**	**2.02**	**0004**	**5**			**Pemberian Pendampingan, Kemudahanan Akses Ilmu Pengetahuan, Teknologi dan Informasi, serta Penyelenggaraan Pendidikan dan Pelatihan**	**49.909.400,00**	**48.079.654,00**	**(1.829.746,00)**	**96,33**	
3.25	**2.09.3.25.3.27.01.0000**	**04**	**2.02**	**0004**	**5**	**1**		**BELANJA OPERASI**	**45.207.600,00**	**43.455.505,00**	**(1.752.095,00)**	**96,12**	
3.25	2.09.3.25.3.27.01.0000	04	2.02	0004	5	1	02	Belanja Barang dan Jasa	45.207.600,00	43.455.505,00	(1.752.095,00)	96,12	
3.25	**2.09.3.25.3.27.01.0000**	**04**	**2.02**	**0004**	**5**	**2**		**BELANJA MODAL**	**4.701.800,00**	**4.624.149,00**	**(77.651,00)**	**98,35**	
3.25	2.09.3.25.3.27.01.0000	04	2.02	0004	5	2	02	Belanja Modal Peralatan dan Mesin	4.701.800,00	4.624.149,00	(77.651,00)	98,35	
3.25	**2.09.3.25.3.27.01.0000**	**04**	**2.04**		**5**			**Pengelolaan Pembudidayaan Ikan**	**155.692.356,00**	**154.179.709,00**	**(1.512.647,00)**	**99,03**	
3.25	**2.09.3.25.3.27.01.0000**	**04**	**2.04**	**0001**	**5**			**Penyediaan Data dan Informasi Pembudidayaan Ikan dalam 1 (Satu) Daerah Kabupaten/Kota**	**3.627.800,00**	**3.312.125,00**	**(315.675,00)**	**91,30**	
3.25	**2.09.3.25.3.27.01.0000**	**04**	**2.04**	**0001**	**5**	**1**		**BELANJA OPERASI**	**3.627.800,00**	**3.312.125,00**	**(315.675,00)**	**91,30**	
3.25	2.09.3.25.3.27.01.0000	04	2.04	0001	5	1	02	Belanja Barang dan Jasa	3.627.800,00	3.312.125,00	(315.675,00)	91,30	

Kode Rekening	Uraian	Jumlah (Rp)		Bertambah / (Berkurang)		Dasar Hukum
		Anggaran Setelah Perubahan	Realisasi	(Rp)	%	
1	2	3	4	5 = 4 - 3	6	7
3.25 2.09.3.25.3.27. 01.0000 04 2.04 0002 5	**Penyediaan Prasarana Pembudidayaan Ikan dalam 1 (Satu) Daerah Kabupaten/Kota**	**117.842.556,00**	**117.619.344,00**	**(223.212,00)**	**99,81**	
3.25 2.09.3.25.3.27. 01.0000 04 2.04 0002 5 1	**BELANJA OPERASI**	**91.315.200,00**	**91.092.988,00**	**(222.212,00)**	**99,76**	
3.25 2.09.3.25.3.27. 01.0000 04 2.04 0002 5 1 02	Belanja Barang dan Jasa	91.315.200,00	91.092.988,00	(222.212,00)	99,76	
3.25 2.09.3.25.3.27. 01.0000 04 2.04 0002 5 2	**BELANJA MODAL**	**26.527.356,00**	**26.526.356,00**	**(1.000,00)**	**100,00**	
3.25 2.09.3.25.3.27. 01.0000 04 2.04 0002 5 2 02	Belanja Modal Peralatan dan Mesin	26.527.356,00	26.526.356,00	(1.000,00)	100,00	
3.25 2.09.3.25.3.27. 01.0000 04 2.04 0010 5	**Pembinaan dan Pemantauan Pembudidayaan Ikan di Darat**	**34.222.000,00**	**33.248.240,00**	**(973.760,00)**	**97,15**	
3.25 2.09.3.25.3.27. 01.0000 04 2.04 0010 5 1	**BELANJA OPERASI**	**34.222.000,00**	**33.248.240,00**	**(973.760,00)**	**97,15**	
3.25 2.09.3.25.3.27. 01.0000 04 2.04 0010 5 1 02	Belanja Barang dan Jasa	34.222.000,00	33.248.240,00	(973.760,00)	97,15	
3.25 2.09.3.25.3.27. 01.0000 06 00 00 5	**PROGRAM PENGOLAHAN DAN PEMASARAN HASIL PERIKANAN**	**99.611.100,00**	**95.800.050,00**	**(3.811.050,00)**	**96,17**	
3.25 2.09.3.25.3.27. 01.0000 06 2.02 5	**Pembinaan Mutu dan Keamanan Hasil Perikanan bagi Usaha Pengolahan dan Pemasaran Skala Mikro dan Kecil**	**18.439.200,00**	**17.424.050,00**	**(1.015.150,00)**	**94,49**	
3.25 2.09.3.25.3.27. 01.0000 06 2.02 0002 5	**Pembinaan terhadap Penerapan Persyaratan Perizinan Berusaha Pada Usaha Pengolahan dan Pemasaran Hasil Perikanan sesuai Skala Usaha dan Risiko**	**18.439.200,00**	**17.424.050,00**	**(1.015.150,00)**	**94,49**	
3.25 2.09.3.25.3.27. 01.0000 06 2.02 0002 5 1	**BELANJA OPERASI**	**18.439.200,00**	**17.424.050,00**	**(1.015.150,00)**	**94,49**	
3.25 2.09.3.25.3.27. 01.0000 06 2.02 0002 5 1 02	Belanja Barang dan Jasa	18.439.200,00	17.424.050,00	(1.015.150,00)	94,49	
3.25 2.09.3.25.3.27. 01.0000 06 2.03 5	**Penyediaan dan Penyaluran Bahan Baku Industri Pengolahan Ikan dalam 1 (Satu) Daerah Kabupaten/ Kota**	**81.171.900,00**	**78.376.000,00**	**(2.795.900,00)**	**96,56**	
3.25 2.09.3.25.3.27. 01.0000 06 2.03 0001 5	**Peningkatan Ketersediaan Ikan untuk Konsumsi dan Usaha Pengolahan dalam 1 (Satu) Daerah Kabupaten/Kota**	**56.741.900,00**	**54.183.000,00**	**(2.558.900,00)**	**95,49**	
3.25 2.09.3.25.3.27. 01.0000 06 2.03 0001 5 1	**BELANJA OPERASI**	**56.741.900,00**	**54.183.000,00**	**(2.558.900,00)**	**95,49**	
3.25 2.09.3.25.3.27. 01.0000 06 2.03 0001 5 1 02	Belanja Barang dan Jasa	56.741.900,00	54.183.000,00	(2.558.900,00)	95,49	
3.25 2.09.3.25.3.27. 01.0000 06 2.03 0002 5	**Pemberian Fasilitas bagi Pelaku Usaha Perikanan Skala Mikro dan Kecil dalam 1 (Satu) Daerah Kabupaten/Kota**	**24.430.000,00**	**24.193.000,00**	**(237.000,00)**	**99,03**	
3.25 2.09.3.25.3.27. 01.0000 06 2.03 0002 5 1	**BELANJA OPERASI**	**24.430.000,00**	**24.193.000,00**	**(237.000,00)**	**99,03**	
3.25 2.09.3.25.3.27. 01.0000 06 2.03 0002 5 1 02	Belanja Barang dan Jasa	24.430.000,00	24.193.000,00	(237.000,00)	99,03	
3.27 2.09.3.25.3.27. 01.0000 00 00 00 5	**URUSAN PEMERINTAHAN BIDANG PERTANIAN**	**4.473.784.582,00**	**4.093.000.713,00**	**(380.783.869,00)**	**91,49**	

Kode Rekening	Uraian	Jumlah (Rp)		Bertambah / (Berkurang)		Dasar Hukum
		Anggaran Setelah Perubahan	Realisasi	(Rp)	%	
1	2	3	4	5 = 4 - 3	6	7
3.27 2.09.3.25.3.27. 01.0000 02 00 00 5	**PROGRAM PENYEDIAAN DAN PENGEMBANGAN SARANA PERTANIAN**	**489.882.800,00**	**476.104.120,00**	**(13.778.680,00)**	**97,19**	
3.27 2.09.3.25.3.27. 01.0000 02 2.01 5	**Pengawasan Penggunaan Sarana Pertanian**	**382.785.000,00**	**371.463.750,00**	**(11.321.250,00)**	**97,04**	
3.27 2.09.3.25.3.27. 01.0000 02 2.01 000 1 5	**Pengawasan Penggunaan Sarana Pendukung Pertanian Sesuai dengan Komoditas, Teknologi dan Spesifik Lokasi**	**348.086.000,00**	**336.832.500,00**	**(11.253.500,00)**	**96,77**	
3.27 2.09.3.25.3.27. 01.0000 02 2.01 000 1 5 1	**BELANJA OPERASI**	**348.086.000,00**	**336.832.500,00**	**(11.253.500,00)**	**96,77**	
3.27 2.09.3.25.3.27. 01.0000 02 2.01 000 1 5 1 02	Belanja Barang dan Jasa	348.086.000,00	336.832.500,00	(11.253.500,00)	96,77	
3.27 2.09.3.25.3.27. 01.0000 02 2.01 000 2 5	**Pendampingan Penggunaan Sarana Pendukung Pertanian**	**34.699.000,00**	**34.631.250,00**	**(67.750,00)**	**99,80**	
3.27 2.09.3.25.3.27. 01.0000 02 2.01 000 2 5 1	**BELANJA OPERASI**	**34.699.000,00**	**34.631.250,00**	**(67.750,00)**	**99,80**	
3.27 2.09.3.25.3.27. 01.0000 02 2.01 000 2 5 1 02	Belanja Barang dan Jasa	34.699.000,00	34.631.250,00	(67.750,00)	99,80	
3.27 2.09.3.25.3.27. 01.0000 02 2.02 5	**Pengelolaan Sumber Daya Genetik (SDG) Hewan, Tumbuhan, dan Mikro Organisme Kewenangan Kabupaten/Kota**	**78.924.700,00**	**78.333.060,00**	**(591.640,00)**	**99,25**	
3.27 2.09.3.25.3.27. 01.0000 02 2.02 000 2 5	**Peningkatan Kualitas SDG Hewan/Tanaman**	**78.924.700,00**	**78.333.060,00**	**(591.640,00)**	**99,25**	
3.27 2.09.3.25.3.27. 01.0000 02 2.02 000 2 5 1	**BELANJA OPERASI**	**78.924.700,00**	**78.333.060,00**	**(591.640,00)**	**99,25**	
3.27 2.09.3.25.3.27. 01.0000 02 2.02 000 2 5 1 02	Belanja Barang dan Jasa	78.924.700,00	78.333.060,00	(591.640,00)	99,25	
3.27 2.09.3.25.3.27. 01.0000 02 2.03 5	**Peningkatan Mutu dan Peredaran Benih/Bibit Ternak dan Tanaman Pakan Ternak serta Pakan dalam Daerah Kabupaten/Kota**	**23.930.100,00**	**22.631.310,00**	**(1.298.790,00)**	**94,57**	
3.27 2.09.3.25.3.27. 01.0000 02 2.03 000 1 5	**Pengawasan Mutu Benih/Bibit Ternak, Bahan Pakan/Pakan/Tanaman Skala Kecil**	**18.827.000,00**	**17.704.000,00**	**(1.123.000,00)**	**94,04**	
3.27 2.09.3.25.3.27. 01.0000 02 2.03 000 1 5 1	**BELANJA OPERASI**	**18.827.000,00**	**17.704.000,00**	**(1.123.000,00)**	**94,04**	
3.27 2.09.3.25.3.27. 01.0000 02 2.03 000 1 5 1 02	Belanja Barang dan Jasa	18.827.000,00	17.704.000,00	(1.123.000,00)	94,04	
3.27 2.09.3.25.3.27. 01.0000 02 2.03 000 2 5	**Pengawasan Peredaran Bahan Pakan/Pakan, Benih/Bibit Hijauan Pakan Ternak**	**5.103.100,00**	**4.927.310,00**	**(175.790,00)**	**96,56**	
3.27 2.09.3.25.3.27. 01.0000 02 2.03 000 2 5 1	**BELANJA OPERASI**	**5.103.100,00**	**4.927.310,00**	**(175.790,00)**	**96,56**	
3.27 2.09.3.25.3.27. 01.0000 02 2.03 000 2 5 1 02	Belanja Barang dan Jasa	5.103.100,00	4.927.310,00	(175.790,00)	96,56	
3.27 2.09.3.25.3.27. 01.0000 02 2.04 5	**Pengawasan Obat Hewan di Tingkat Pengecer**	**4.243.000,00**	**3.676.000,00**	**(567.000,00)**	**86,64**	
3.27 2.09.3.25.3.27. 01.0000 02 2.04 000 1 5	**Pemeriksaan Mutu, Khasiat dan Keamanan Peredaran Obat Hewan**	**4.243.000,00**	**3.676.000,00**	**(567.000,00)**	**86,64**	

Kode Rekening	Uraian	Jumlah (Rp)		Bertambah / (Berkurang)		Dasar Hukum
		Anggaran Setelah Perubahan	Realisasi	(Rp)	%	
1	2	3	4	5 = 4 - 3	6	7
3.27 2.09.3.25.3.27.01.0000 02 2.04 0001 5 1	**BELANJA OPERASI**	**4.243.000,00**	**3.676.000,00**	**(567.000,00)**	**86,64**	
3.27 2.09.3.25.3.27.01.0000 02 2.04 0001 5 1 02	Belanja Barang dan Jasa	4.243.000,00	3.676.000,00	(567.000,00)	86,64	
3.27 2.09.3.25.3.27.01.0000 03 00 00 5	**PROGRAM PENYEDIAAN DAN PENGEMBANGAN PRASARANA PERTANIAN**	**1.681.168.992,00**	**1.414.576.155,00**	**(266.592.837,00)**	**84,14**	
3.27 2.09.3.25.3.27.01.0000 03 2.01 5	**Pengembangan Prasarana Pertanian**	**13.000.000,00**	**2.160.000,00**	**(10.840.000,00)**	**16,62**	
3.27 2.09.3.25.3.27.01.0000 03 2.01 0003 5	**Koordinasi dan Sinkronisasi Prasarana Pendukung Pertanian Lainnya**	**2.200.000,00**	**2.160.000,00**	**(40.000,00)**	**98,18**	
3.27 2.09.3.25.3.27.01.0000 03 2.01 0003 5 1	**BELANJA OPERASI**	**2.200.000,00**	**2.160.000,00**	**(40.000,00)**	**98,18**	
3.27 2.09.3.25.3.27.01.0000 03 2.01 0003 5 1 02	Belanja Barang dan Jasa	2.200.000,00	2.160.000,00	(40.000,00)	98,18	
3.27 2.09.3.25.3.27.01.0000 03 2.01 0016 5	**Penyusunan Peta Kawasan, Lahan dan Lahan Cadangan Pertanian Pangan Berkelanjutan di Kabupaten/Kota**	**10.800.000,00**	**0,00**	**(10.800.000,00)**	**0,00**	
3.27 2.09.3.25.3.27.01.0000 03 2.01 0016 5 1	**BELANJA OPERASI**	**10.800.000,00**	**0,00**	**(10.800.000,00)**	**0,00**	
3.27 2.09.3.25.3.27.01.0000 03 2.01 0016 5 1 02	Belanja Barang dan Jasa	10.800.000,00	0,00	(10.800.000,00)	0,00	
3.27 2.09.3.25.3.27.01.0000 03 2.02 5	**Pembangunan Prasarana Pertanian**	**1.668.168.992,00**	**1.412.416.155,00**	**(255.752.837,00)**	**84,67**	
3.27 2.09.3.25.3.27.01.0000 03 2.02 0003 5	**Pembangunan, Rehabilitasi dan Pemeliharaan Jalan Usaha Tani**	**225.431.700,00**	**220.032.700,00**	**(5.399.000,00)**	**97,61**	
3.27 2.09.3.25.3.27.01.0000 03 2.02 0003 5 2	**BELANJA MODAL**	**225.431.700,00**	**220.032.700,00**	**(5.399.000,00)**	**97,61**	
3.27 2.09.3.25.3.27.01.0000 03 2.02 0003 5 2 04	Belanja Modal Jalan, Jaringan, dan Irigasi	225.431.700,00	220.032.700,00	(5.399.000,00)	97,61	
3.27 2.09.3.25.3.27.01.0000 03 2.02 0006 5	**Pembangunan, Rehabilitasi dan Pemeliharaan Pintu Air**	**98.827.500,00**	**96.120.650,00**	**(2.706.850,00)**	**97,26**	
3.27 2.09.3.25.3.27.01.0000 03 2.02 0006 5 2	**BELANJA MODAL**	**98.827.500,00**	**96.120.650,00**	**(2.706.850,00)**	**97,26**	
3.27 2.09.3.25.3.27.01.0000 03 2.02 0006 5 2 04	Belanja Modal Jalan, Jaringan, dan Irigasi	98.827.500,00	96.120.650,00	(2.706.850,00)	97,26	
3.27 2.09.3.25.3.27.01.0000 03 2.02 0008 5	**Pembangunan, Rehabilitasi dan Pemeliharaan Balai Penyuluh di Kecamatan serta Sarana Pendukungnya**	**85.247.592,00**	**83.079.300,00**	**(2.168.292,00)**	**97,46**	
3.27 2.09.3.25.3.27.01.0000 03 2.02 0008 5 1	**BELANJA OPERASI**	**85.247.592,00**	**83.079.300,00**	**(2.168.292,00)**	**97,46**	
3.27 2.09.3.25.3.27.01.0000 03 2.02 0008 5 1 02	Belanja Barang dan Jasa	85.247.592,00	83.079.300,00	(2.168.292,00)	97,46	
3.27 2.09.3.25.3.27.01.0000 03 2.02 0010 5	**Rehabilitasi dan Pemeliharaan Jaringan Irigasi Usaha Tani**	**1.090.250.000,00**	**846.960.485,00**	**(243.289.515,00)**	**77,68**	
3.27 2.09.3.25.3.27.01.0000 03 2.02 0010 5 2	**BELANJA MODAL**	**1.090.250.000,00**	**846.960.485,00**	**(243.289.515,00)**	**77,68**	
3.27 2.09.3.25.3.27.01.0000 03 2.02 0010 5 2 04	Belanja Modal Jalan, Jaringan, dan Irigasi	1.090.250.000,00	846.960.485,00	(243.289.515,00)	77,68	

Kode Rekening	Uraian	Jumlah (Rp)		Bertambah / (Berkurang)		Dasar Hukum
		Anggaran Setelah Perubahan	Realisasi	(Rp)	%	
1	2	3	4	5 = 4 - 3	6	7
3.27 2.09.3.25.3.27. 01.0000 03 2.02 001 5	**Pembangunan, Rehabilitasi, Pemeliharaan dan operasionalisasi Rumah Potong Hewan**	**168.412.200,00**	**166.223.020,00**	**(2.189.180,00)**	**98,70**	
3.27 2.09.3.25.3.27. 01.0000 03 2.02 001 5 1	**BELANJA OPERASI**	**145.721.200,00**	**143.612.320,00**	**(2.108.880,00)**	**98,55**	
3.27 2.09.3.25.3.27. 01.0000 03 2.02 001 5 1 02	Belanja Barang dan Jasa	145.721.200,00	143.612.320,00	(2.108.880,00)	98,55	
3.27 2.09.3.25.3.27. 01.0000 03 2.02 001 5 2	**BELANJA MODAL**	**22.691.000,00**	**22.610.700,00**	**(80.300,00)**	**99,65**	
3.27 2.09.3.25.3.27. 01.0000 03 2.02 001 5 2 02	Belanja Modal Peralatan dan Mesin	22.691.000,00	22.610.700,00	(80.300,00)	99,65	
3.27 2.09.3.25.3.27. 01.0000 04 00 00 5	**PROGRAM PENGENDALIAN KESEHATAN HEWAN DAN KESEHATAN MASYARAKAT VETERINER**	**229.588.700,00**	**225.186.814,00**	**(4.401.886,00)**	**98,08**	
3.27 2.09.3.25.3.27. 01.0000 04 2.01 5	**Penjaminan Kesehatan Hewan, Penutupan dan Pembukaan Daerah Wabah Penyakit Hewan Menular Dalam daerah Kabupaten/Kota**	**45.589.300,00**	**44.891.952,00**	**(697.348,00)**	**98,47**	
3.27 2.09.3.25.3.27. 01.0000 04 2.01 000 4 5	**Pemberdayaan Masyarakat dalam Pengendalian Zoonosis**	**45.589.300,00**	**44.891.952,00**	**(697.348,00)**	**98,47**	
3.27 2.09.3.25.3.27. 01.0000 04 2.01 000 4 5 1	**BELANJA OPERASI**	**45.589.300,00**	**44.891.952,00**	**(697.348,00)**	**98,47**	
3.27 2.09.3.25.3.27. 01.0000 04 2.01 000 4 5 1 02	Belanja Barang dan Jasa	45.589.300,00	44.891.952,00	(697.348,00)	98,47	
3.27 2.09.3.25.3.27. 01.0000 04 2.03 5	**Pengelolaan Pelayanan Jasa Laboratorium dan Jasa Medik Veteriner dalam Daerah Kabupaten/Kota**	**148.592.700,00**	**145.719.714,00**	**(2.872.986,00)**	**98,07**	
3.27 2.09.3.25.3.27. 01.0000 04 2.03 000 1 5	**Penyediaan Pelayanan Jasa Laboratorium**	**25.679.500,00**	**25.679.500,00**	**0,00**	**100,00**	
3.27 2.09.3.25.3.27. 01.0000 04 2.03 000 1 5 1	**BELANJA OPERASI**	**24.911.500,00**	**24.911.500,00**	**0,00**	**100,00**	
3.27 2.09.3.25.3.27. 01.0000 04 2.03 000 1 5 1 02	Belanja Barang dan Jasa	24.911.500,00	24.911.500,00	0,00	100,00	
3.27 2.09.3.25.3.27. 01.0000 04 2.03 000 1 5 2	**BELANJA MODAL**	**768.000,00**	**768.000,00**	**0,00**	**100,00**	
3.27 2.09.3.25.3.27. 01.0000 04 2.03 000 1 5 2 02	Belanja Modal Peralatan dan Mesin	768.000,00	768.000,00	0,00	100,00	
3.27 2.09.3.25.3.27. 01.0000 04 2.03 000 2 5	**Penyediaan Pelayanan Jasa Medik Veteriner**	**122.913.200,00**	**120.040.214,00**	**(2.872.986,00)**	**97,66**	
3.27 2.09.3.25.3.27. 01.0000 04 2.03 000 2 5 1	**BELANJA OPERASI**	**122.913.200,00**	**120.040.214,00**	**(2.872.986,00)**	**97,66**	
3.27 2.09.3.25.3.27. 01.0000 04 2.03 000 2 5 1 02	Belanja Barang dan Jasa	122.913.200,00	120.040.214,00	(2.872.986,00)	97,66	
3.27 2.09.3.25.3.27. 01.0000 04 2.04 5	**Penerapan dan Pengawasan Persyaratan Teknis Kesehatan Masyarakat Veteriner**	**25.930.000,00**	**25.188.545,00**	**(741.455,00)**	**97,14**	
3.27 2.09.3.25.3.27. 01.0000 04 2.04 000 4 5	**Pengujian Laboratorium Kesehatan Masyarakat Veteriner**	**8.811.000,00**	**8.767.575,00**	**(43.425,00)**	**99,51**	
3.27 2.09.3.25.3.27. 01.0000 04 2.04 000 4 5 1	**BELANJA OPERASI**	**8.811.000,00**	**8.767.575,00**	**(43.425,00)**	**99,51**	

Kode Rekening	Uraian	Jumlah (Rp)		Bertambah / (Berkurang)		Dasar Hukum
		Anggaran Setelah Perubahan	Realisasi	(Rp)	%	
1	2	3	4	5 = 4 - 3	6	7
3.27 2.09.3.25.3.27. 01.0000 04 2.04 000 4 5 1 02	Belanja Barang dan Jasa	8.811.000,00	8.767.575,00	(43.425,00)	99,51	
3.27 2.09.3.25.3.27. 01.0000 04 2.04 000 5 5	**Pembinaan Penerapan persyaratan higiene sanitasi pada unit usaha produk hewan**	**17.119.000,00**	**16.420.970,00**	**(698.030,00)**	**95,92**	
3.27 2.09.3.25.3.27. 01.0000 04 2.04 000 5 5 1	**BELANJA OPERASI**	**17.119.000,00**	**16.420.970,00**	**(698.030,00)**	**95,92**	
3.27 2.09.3.25.3.27. 01.0000 04 2.04 000 5 5 1 02	Belanja Barang dan Jasa	17.119.000,00	16.420.970,00	(698.030,00)	95,92	
3.27 2.09.3.25.3.27. 01.0000 04 2.05 5	**Penerapan dan Pengawasan Persyaratan Teknis Kesejahteraan Hewan**	**9.476.700,00**	**9.386.603,00**	**(90.097,00)**	**99,05**	
3.27 2.09.3.25.3.27. 01.0000 04 2.05 000 3 5	**Pembinaan Penerapan Kesejahteraan Hewan pada Unit Usaha**	**9.476.700,00**	**9.386.603,00**	**(90.097,00)**	**99,05**	
3.27 2.09.3.25.3.27. 01.0000 04 2.05 000 3 5 1	**BELANJA OPERASI**	**9.476.700,00**	**9.386.603,00**	**(90.097,00)**	**99,05**	
3.27 2.09.3.25.3.27. 01.0000 04 2.05 000 3 5 1 02	Belanja Barang dan Jasa	9.476.700,00	9.386.603,00	(90.097,00)	99,05	
3.27 2.09.3.25.3.27. 01.0000 05 00 00 5	**PROGRAM PENGENDALIAN DAN PENANGGULANGAN BENCANA PERTANIAN**	**17.675.000,00**	**16.872.000,00**	**(803.000,00)**	**95,46**	
3.27 2.09.3.25.3.27. 01.0000 05 2.01 5	**Pengendalian dan Penanggulangan Bencana Pertanian Kabupaten/Kota**	**17.675.000,00**	**16.872.000,00**	**(803.000,00)**	**95,46**	
3.27 2.09.3.25.3.27. 01.0000 05 2.01 000 1 5	**Pengendalian Organisme Pengganggu Tumbuhan (OPT) Tanaman Pangan, Hortikultura, dan Perkebunan**	**17.675.000,00**	**16.872.000,00**	**(803.000,00)**	**95,46**	
3.27 2.09.3.25.3.27. 01.0000 05 2.01 000 1 5 1	**BELANJA OPERASI**	**17.675.000,00**	**16.872.000,00**	**(803.000,00)**	**95,46**	
3.27 2.09.3.25.3.27. 01.0000 05 2.01 000 1 5 1 02	Belanja Barang dan Jasa	17.675.000,00	16.872.000,00	(803.000,00)	95,46	
3.27 2.09.3.25.3.27. 01.0000 06 00 00 5	**PROGRAM PERIZINAN USAHA PERTANIAN**	**6.352.100,00**	**6.071.500,00**	**(280.600,00)**	**95,58**	
3.27 2.09.3.25.3.27. 01.0000 06 2.01 5	**Penerbitan Izin Usaha Pertanian yang Kegiatan Usahanya dalam Daerah Kabupaten/Kota**	**1.375.000,00**	**1.325.000,00**	**(50.000,00)**	**96,36**	
3.27 2.09.3.25.3.27. 01.0000 06 2.01 000 2 5	**Penilaian Kelayakan dan Pemberian Pertimbangan Teknis Izin Usaha Pertanian**	**1.375.000,00**	**1.325.000,00**	**(50.000,00)**	**96,36**	
3.27 2.09.3.25.3.27. 01.0000 06 2.01 000 2 5 1	**BELANJA OPERASI**	**1.375.000,00**	**1.325.000,00**	**(50.000,00)**	**96,36**	
3.27 2.09.3.25.3.27. 01.0000 06 2.01 000 2 5 1 02	Belanja Barang dan Jasa	1.375.000,00	1.325.000,00	(50.000,00)	96,36	
3.27 2.09.3.25.3.27. 01.0000 06 2.02 5	**Penerbitan Izin Usaha Produksi Benih/Bibit Ternak dan Pakan, Fasilitas Pemeliharaan Hewan, Rumah Sakit Hewan/Pasar Hewan, Rumah Potong Hewan**	**3.487.200,00**	**3.366.500,00**	**(120.700,00)**	**96,54**	
3.27 2.09.3.25.3.27. 01.0000 06 2.02 000 2 5	**Pengawasan Pelaksanaan Izin Usaha Produksi Benih/Bibit Ternak dan Pakan**	**3.487.200,00**	**3.366.500,00**	**(120.700,00)**	**96,54**	
3.27 2.09.3.25.3.27. 01.0000 06 2.02 000 2 5 1	**BELANJA OPERASI**	**3.487.200,00**	**3.366.500,00**	**(120.700,00)**	**96,54**	
3.27 2.09.3.25.3.27. 01.0000 06 2.02 000 2 5 1 02	Belanja Barang dan Jasa	3.487.200,00	3.366.500,00	(120.700,00)	96,54	

Kode Rekening	Uraian	Jumlah (Rp)		Bertambah / (Berkurang)		Dasar Hukum
		Anggaran Setelah Perubahan	Realisasi	(Rp)	%	
1	2	3	4	5 = 4 - 3	6	7
3.27 2.09.3.25.3.27. 06 2.03 5 01.0000	**Izin Usaha Pengecer (Toko, Retail, Sub Distributor) Obat Hewan**	**1.489.900,00**	**1.380.000,00**	**(109.900,00)**	**92,62**	
3.27 2.09.3.25.3.27. 06 2.03 000 5 01.0000 2	**Pengawasan Pelaksanaan Izin Usaha Pengecer Obat Hewan**	**1.489.900,00**	**1.380.000,00**	**(109.900,00)**	**92,62**	
3.27 2.09.3.25.3.27. 06 2.03 000 5 1 01.0000 2	**BELANJA OPERASI**	**1.489.900,00**	**1.380.000,00**	**(109.900,00)**	**92,62**	
3.27 2.09.3.25.3.27. 06 2.03 000 5 1 02 01.0000 2	Belanja Barang dan Jasa	1.489.900,00	1.380.000,00	(109.900,00)	92,62	
3.27 2.09.3.25.3.27. 07 00 00 5 01.0000	**PROGRAM PENYULUHAN PERTANIAN**	**2.049.116.990,00**	**1.954.190.124,00**	**(94.926.866,00)**	**95,37**	
3.27 2.09.3.25.3.27. 07 2.01 5 01.0000	**Pelaksanaan Penyuluhan Pertanian**	**2.049.116.990,00**	**1.954.190.124,00**	**(94.926.866,00)**	**95,37**	
3.27 2.09.3.25.3.27. 07 2.01 000 5 01.0000 1	**Peningkatan Kapasitas Kelembagaan Penyuluhan Pertanian di Kecamatan dan Desa**	**5.500.000,00**	**5.300.000,00**	**(200.000,00)**	**96,36**	
3.27 2.09.3.25.3.27. 07 2.01 000 5 1 01.0000 1	**BELANJA OPERASI**	**5.500.000,00**	**5.300.000,00**	**(200.000,00)**	**96,36**	
3.27 2.09.3.25.3.27. 07 2.01 000 5 1 02 01.0000 1	Belanja Barang dan Jasa	5.500.000,00	5.300.000,00	(200.000,00)	96,36	
3.27 2.09.3.25.3.27. 07 2.01 000 5 01.0000 2	**Pengembangan Kapasitas Kelembagaan Petani di Kecamatan dan Desa**	**1.970.469.790,00**	**1.888.663.644,00**	**(81.806.146,00)**	**95,85**	
3.27 2.09.3.25.3.27. 07 2.01 000 5 1 01.0000 2	**BELANJA OPERASI**	**1.970.469.790,00**	**1.888.663.644,00**	**(81.806.146,00)**	**95,85**	
3.27 2.09.3.25.3.27. 07 2.01 000 5 1 02 01.0000 2	Belanja Barang dan Jasa	1.970.469.790,00	1.888.663.644,00	(81.806.146,00)	95,85	
3.27 2.09.3.25.3.27. 07 2.01 000 5 01.0000 3	**Penyediaan dan Pemanfaatan Sarana dan Prasarana Penyuluhan Pertanian**	**187.200,00**	**186.480,00**	**(720,00)**	**99,62**	
3.27 2.09.3.25.3.27. 07 2.01 000 5 1 01.0000 3	**BELANJA OPERASI**	**187.200,00**	**186.480,00**	**(720,00)**	**99,62**	
3.27 2.09.3.25.3.27. 07 2.01 000 5 1 02 01.0000 3	Belanja Barang dan Jasa	187.200,00	186.480,00	(720,00)	99,62	
3.27 2.09.3.25.3.27. 07 2.01 000 5 01.0000 6	**Penyediaan dan Peningkatan Kapasitas Penyuluh pertanian**	**72.960.000,00**	**60.040.000,00**	**(12.920.000,00)**	**82,29**	
3.27 2.09.3.25.3.27. 07 2.01 000 5 1 01.0000 6	**BELANJA OPERASI**	**72.960.000,00**	**60.040.000,00**	**(12.920.000,00)**	**82,29**	
3.27 2.09.3.25.3.27. 07 2.01 000 5 1 02 01.0000 6	Belanja Barang dan Jasa	72.960.000,00	60.040.000,00	(12.920.000,00)	82,29	
	JUMLAH BELANJA	**14.208.300.588,00**	**13.076.664.598,00**	**1.131.635.990,00**	**92,04**	
	SURPLUS / DEFISIT	**(13.644.886.588,00)**	**(12.362.929.798,00)**	**(1.281.956.790,00)**	**90,60**	

URUSAN PEMERINTAHAN : 2.11 **URUSAN PEMERINTAHAN BIDANG LINGKUNGAN HIDUP**

ORGANISASI : 2.11.0.00.0.00.01.0000 **Dinas Lingkungan Hidup**

Kode Rekening	Uraian	Jumlah (Rp)		Bertambah / (Berkurang)		Dasar Hukum
		Anggaran Setelah Perubahan	Realisasi	(Rp)	%	
1	2	3	4	5 = 4 - 3	6	7
2.11 2.11.0.00.0.00.01.0000 00 00 00 4	**PENDAPATAN DAERAH**	**317.500.000,00**	**277.302.455,00**	**(40.197.545,00)**	**87,34**	
2.11 2.11.0.00.0.00.01.0000 00 00 00 4 1	**PENDAPATAN ASLI DAERAH (PAD)**	**317.500.000,00**	**277.302.455,00**	**(40.197.545,00)**	**87,34**	
2.11 2.11.0.00.0.00.01.0000 00 00 00 4 1 02	Retribusi Daerah	304.500.000,00	264.001.455,00	(40.498.545,00)	86,70	
2.11 2.11.0.00.0.00.01.0000 00 00 00 4 1 04	Lain-lain PAD yang Sah	13.000.000,00	13.301.000,00	301.000,00	102,32	
	JUMLAH PENDAPATAN	**317.500.000,00**	**277.302.455,00**	**40.197.545,00**	**87,34**	
2.11 2.11.0.00.0.00.01.0000 00 00 00 5	**BELANJA DAERAH**	**22.534.882.353,00**	**21.994.200.313,00**	**(540.682.040,00)**	**97,60**	
2.11 2.11.0.00.0.00.01.0000 00 00 00 5	**URUSAN PEMERINTAHAN BIDANG LINGKUNGAN HIDUP**	**22.534.882.353,00**	**21.994.200.313,00**	**(540.682.040,00)**	**97,60**	
2.11 2.11.0.00.0.00.01.0000 01 00 00 5	**PROGRAM PENUNJANG URUSAN PEMERINTAHAN DAERAH KABUPATEN/KOTA**	**6.794.184.845,67**	**6.620.960.755,00**	**(173.224.090,67)**	**97,45**	
2.11 2.11.0.00.0.00.01.0000 01 2.01 5	**Perencanaan, Penganggaran, dan Evaluasi Kinerja Perangkat Daerah**	**2.850.000,00**	**2.850.000,00**	**0,00**	**100,00**	
2.11 2.11.0.00.0.00.01.0000 01 2.01 0001 5	**Penyusunan Dokumen Perencanaan Perangkat Daerah**	**1.800.000,00**	**1.800.000,00**	**0,00**	**100,00**	
2.11 2.11.0.00.0.00.01.0000 01 2.01 0001 5 1	**BELANJA OPERASI**	**1.800.000,00**	**1.800.000,00**	**0,00**	**100,00**	
2.11 2.11.0.00.0.00.01.0000 01 2.01 0001 5 1 02	Belanja Barang dan Jasa	1.800.000,00	1.800.000,00	0,00	100,00	
2.11 2.11.0.00.0.00.01.0000 01 2.01 0006 5	**Koordinasi dan Penyusunan Laporan Capaian Kinerja dan Ikhtisar Realisasi Kinerja SKPD**	**1.050.000,00**	**1.050.000,00**	**0,00**	**100,00**	
2.11 2.11.0.00.0.00.01.0000 01 2.01 0006 5 1	**BELANJA OPERASI**	**1.050.000,00**	**1.050.000,00**	**0,00**	**100,00**	
2.11 2.11.0.00.0.00.01.0000 01 2.01 0006 5 1 02	Belanja Barang dan Jasa	1.050.000,00	1.050.000,00	0,00	100,00	
2.11 2.11.0.00.0.00.01.0000 01 2.02 5	**Administrasi Keuangan Perangkat Daerah**	**5.739.094.649,00**	**5.589.067.795,00**	**(150.026.854,00)**	**97,39**	
2.11 2.11.0.00.0.00.01.0000 01 2.02 0001 5	**Penyediaan Gaji dan Tunjangan ASN**	**5.737.169.649,00**	**5.587.160.295,00**	**(150.009.354,00)**	**97,39**	
2.11 2.11.0.00.0.00.01.0000 01 2.02 0001 5 1	**BELANJA OPERASI**	**5.737.169.649,00**	**5.587.160.295,00**	**(150.009.354,00)**	**97,39**	
2.11 2.11.0.00.0.00.01.0000 01 2.02 0001 5 1 01	Belanja Pegawai	5.687.069.649,00	5.539.460.295,00	(147.609.354,00)	97,40	
2.11 2.11.0.00.0.00.01.0000 01 2.02 0001 5 1 02	Belanja Barang dan Jasa	50.100.000,00	47.700.000,00	(2.400.000,00)	95,21	

Kode Rekening	Uraian	Jumlah (Rp)		Bertambah / (Berkurang)		Dasar Hukum
		Anggaran Setelah Perubahan	Realisasi	(Rp)	%	
1	2	3	4	5 = 4 - 3	6	7
2.11 2.11.0.00.0.00.01.0000 01 2.02 0007 5	**Koordinasi dan Penyusunan Laporan Keuangan Bulanan/ Triwulanan/ Semesteran SKPD**	**1.925.000,00**	**1.907.500,00**	**(17.500,00)**	**99,09**	
2.11 2.11.0.00.0.00.01.0000 01 2.02 0007 5 1	**BELANJA OPERASI**	**1.925.000,00**	**1.907.500,00**	**(17.500,00)**	**99,09**	
2.11 2.11.0.00.0.00.01.0000 01 2.02 0007 5 1 02	Belanja Barang dan Jasa	1.925.000,00	1.907.500,00	(17.500,00)	99,09	
2.11 2.11.0.00.0.00.01.0000 01 2.05 5	**Administrasi Kepegawaian Perangkat Daerah**	**54.088.700,00**	**53.968.200,00**	**(120.500,00)**	**99,78**	
2.11 2.11.0.00.0.00.01.0000 01 2.05 0010 5	**Sosialisasi Peraturan Perundang-Undangan**	**54.088.700,00**	**53.968.200,00**	**(120.500,00)**	**99,78**	
2.11 2.11.0.00.0.00.01.0000 01 2.05 0010 5 1	**BELANJA OPERASI**	**54.088.700,00**	**53.968.200,00**	**(120.500,00)**	**99,78**	
2.11 2.11.0.00.0.00.01.0000 01 2.05 0010 5 1 02	Belanja Barang dan Jasa	54.088.700,00	53.968.200,00	(120.500,00)	99,78	
2.11 2.11.0.00.0.00.01.0000 01 2.06 5	**Administrasi Umum Perangkat Daerah**	**314.630.046,67**	**309.501.226,00**	**(5.128.820,67)**	**98,37**	
2.11 2.11.0.00.0.00.01.0000 01 2.06 0001 5	**Penyediaan Komponen Instalasi Listrik/Penerangan Bangunan Kantor**	**2.833.000,00**	**2.815.500,00**	**(17.500,00)**	**99,38**	
2.11 2.11.0.00.0.00.01.0000 01 2.06 0001 5 1	**BELANJA OPERASI**	**2.833.000,00**	**2.815.500,00**	**(17.500,00)**	**99,38**	
2.11 2.11.0.00.0.00.01.0000 01 2.06 0001 5 1 02	Belanja Barang dan Jasa	2.833.000,00	2.815.500,00	(17.500,00)	99,38	
2.11 2.11.0.00.0.00.01.0000 01 2.06 0002 5	**Penyediaan Peralatan dan Perlengkapan Kantor**	**40.621.800,00**	**40.050.500,00**	**(571.300,00)**	**98,59**	
2.11 2.11.0.00.0.00.01.0000 01 2.06 0002 5 1	**BELANJA OPERASI**	**40.621.800,00**	**40.050.500,00**	**(571.300,00)**	**98,59**	
2.11 2.11.0.00.0.00.01.0000 01 2.06 0002 5 1 02	Belanja Barang dan Jasa	40.621.800,00	40.050.500,00	(571.300,00)	98,59	
2.11 2.11.0.00.0.00.01.0000 01 2.06 0003 5	**Penyediaan Peralatan Rumah Tangga**	**4.641.500,00**	**4.598.500,00**	**(43.000,00)**	**99,07**	
2.11 2.11.0.00.0.00.01.0000 01 2.06 0003 5 1	**BELANJA OPERASI**	**4.641.500,00**	**4.598.500,00**	**(43.000,00)**	**99,07**	
2.11 2.11.0.00.0.00.01.0000 01 2.06 0003 5 1 02	Belanja Barang dan Jasa	4.641.500,00	4.598.500,00	(43.000,00)	99,07	
2.11 2.11.0.00.0.00.01.0000 01 2.06 0004 5	**Penyediaan Bahan Logistik Kantor**	**100.595.000,00**	**99.680.000,00**	**(915.000,00)**	**99,09**	
2.11 2.11.0.00.0.00.01.0000 01 2.06 0004 5 1	**BELANJA OPERASI**	**100.595.000,00**	**99.680.000,00**	**(915.000,00)**	**99,09**	
2.11 2.11.0.00.0.00.01.0000 01 2.06 0004 5 1 02	Belanja Barang dan Jasa	100.595.000,00	99.680.000,00	(915.000,00)	99,09	
2.11 2.11.0.00.0.00.01.0000 01 2.06 0005 5	**Penyediaan Barang Cetakan dan Penggandaan**	**12.491.300,00**	**12.356.500,00**	**(134.800,00)**	**98,92**	
2.11 2.11.0.00.0.00.01.0000 01 2.06 0005 5 1	**BELANJA OPERASI**	**12.491.300,00**	**12.356.500,00**	**(134.800,00)**	**98,92**	
2.11 2.11.0.00.0.00.01.0000 01 2.06 0005 5 1 02	Belanja Barang dan Jasa	12.491.300,00	12.356.500,00	(134.800,00)	98,92	

Kode Rekening	Uraian	Jumlah (Rp)		Bertambah / (Berkurang)		Dasar Hukum
		Anggaran Setelah Perubahan	Realisasi	(Rp)	%	
1	2	3	4	5 = 4 - 3	6	7
2.11 2.11.0.00.0.00.01.0000 01 2.06 0006 5	**Penyediaan Bahan Bacaan dan Peraturan Perundang-undangan**	**6.600.000,00**	**6.120.000,00**	**(480.000,00)**	**92,73**	
2.11 2.11.0.00.0.00.01.0000 01 2.06 0006 5 1	**BELANJA OPERASI**	**6.600.000,00**	**6.120.000,00**	**(480.000,00)**	**92,73**	
2.11 2.11.0.00.0.00.01.0000 01 2.06 0006 5 1 02	Belanja Barang dan Jasa	6.600.000,00	6.120.000,00	(480.000,00)	92,73	
2.11 2.11.0.00.0.00.01.0000 01 2.06 0009 5	**Penyelenggaraan Rapat Koordinasi dan Konsultasi SKPD**	**146.847.446,67**	**143.880.226,00**	**(2.967.220,67)**	**97,98**	
2.11 2.11.0.00.0.00.01.0000 01 2.06 0009 5 1	**BELANJA OPERASI**	**146.847.446,67**	**143.880.226,00**	**(2.967.220,67)**	**97,98**	
2.11 2.11.0.00.0.00.01.0000 01 2.06 0009 5 1 02	Belanja Barang dan Jasa	146.847.446,67	143.880.226,00	(2.967.220,67)	97,98	
2.11 2.11.0.00.0.00.01.0000 01 2.07 5	**Pengadaan Barang Milik Daerah Penunjang Urusan Pemerintah Daerah**	**43.637.950,00**	**41.807.901,00**	**(1.830.049,00)**	**95,81**	
2.11 2.11.0.00.0.00.01.0000 01 2.07 0006 5	**Pengadaan Peralatan dan Mesin Lainnya**	**43.637.950,00**	**41.807.901,00**	**(1.830.049,00)**	**95,81**	
2.11 2.11.0.00.0.00.01.0000 01 2.07 0006 5 2	**BELANJA MODAL**	**43.637.950,00**	**41.807.901,00**	**(1.830.049,00)**	**95,81**	
2.11 2.11.0.00.0.00.01.0000 01 2.07 0006 5 2 02	Belanja Modal Peralatan dan Mesin	43.637.950,00	41.807.901,00	(1.830.049,00)	95,81	
2.11 2.11.0.00.0.00.01.0000 01 2.08 5	**Penyediaan Jasa Penunjang Urusan Pemerintahan Daerah**	**352.139.500,00**	**347.943.068,00**	**(4.196.432,00)**	**98,81**	
2.11 2.11.0.00.0.00.01.0000 01 2.08 0002 5	**Penyediaan Jasa Komunikasi, Sumber Daya Air dan Listrik**	**69.115.500,00**	**65.642.407,00**	**(3.473.093,00)**	**94,97**	
2.11 2.11.0.00.0.00.01.0000 01 2.08 0002 5 1	**BELANJA OPERASI**	**69.115.500,00**	**65.642.407,00**	**(3.473.093,00)**	**94,97**	
2.11 2.11.0.00.0.00.01.0000 01 2.08 0002 5 1 02	Belanja Barang dan Jasa	69.115.500,00	65.642.407,00	(3.473.093,00)	94,97	
2.11 2.11.0.00.0.00.01.0000 01 2.08 0004 5	**Penyediaan Jasa Pelayanan Umum Kantor**	**283.024.000,00**	**282.300.661,00**	**(723.339,00)**	**99,74**	
2.11 2.11.0.00.0.00.01.0000 01 2.08 0004 5 1	**BELANJA OPERASI**	**283.024.000,00**	**282.300.661,00**	**(723.339,00)**	**99,74**	
2.11 2.11.0.00.0.00.01.0000 01 2.08 0004 5 1 02	Belanja Barang dan Jasa	283.024.000,00	282.300.661,00	(723.339,00)	99,74	
2.11 2.11.0.00.0.00.01.0000 01 2.09 5	**Pemeliharaan Barang Milik Daerah Penunjang Urusan Pemerintahan Daerah**	**287.744.000,00**	**275.822.565,00**	**(11.921.435,00)**	**95,86**	
2.11 2.11.0.00.0.00.01.0000 01 2.09 0002 5	**Penyediaan Jasa Pemeliharaan, Biaya Pemeliharaan, Pajak dan Perizinan Kendaraan Dinas Operasional atau Lapangan**	**108.636.600,00**	**99.246.304,00**	**(9.390.296,00)**	**91,36**	
2.11 2.11.0.00.0.00.01.0000 01 2.09 0002 5 1	**BELANJA OPERASI**	**108.636.600,00**	**99.246.304,00**	**(9.390.296,00)**	**91,36**	
2.11 2.11.0.00.0.00.01.0000 01 2.09 0002 5 1 02	Belanja Barang dan Jasa	108.636.600,00	99.246.304,00	(9.390.296,00)	91,36	
2.11 2.11.0.00.0.00.01.0000 01 2.09 0006 5	**Pemeliharaan Peralatan dan Mesin Lainnya**	**54.167.300,00**	**53.935.000,00**	**(232.300,00)**	**99,57**	

Kode Rekening								Uraian	Jumlah (Rp)		Bertambah / (Berkurang)		Dasar Hukum
									Anggaran Setelah Perubahan	Realisasi	(Rp)	%	
1								2	3	4	5 = 4 - 3	6	7
2.11	**2.11.0.00.0.00.01.0000**	**01**	**2.09**	**0006**	**5**	**1**		**BELANJA OPERASI**	**54.167.300,00**	**53.935.000,00**	**(232.300,00)**	**99,57**	
2.11	2.11.0.00.0.00.01.0000	01	2.09	0006	5	1	02	Belanja Barang dan Jasa	54.167.300,00	53.935.000,00	(232.300,00)	99,57	
2.11	**2.11.0.00.0.00.01.0000**	**01**	**2.09**	**0011**	**5**			**Pemeliharaan/Rehabilitasi Sarana dan Prasarana Pendukung Gedung Kantor atau Bangunan Lainnya**	**124.940.100,00**	**122.641.261,00**	**(2.298.839,00)**	**98,16**	
2.11	**2.11.0.00.0.00.01.0000**	**01**	**2.09**	**0011**	**5**	**1**		**BELANJA OPERASI**	**124.940.100,00**	**122.641.261,00**	**(2.298.839,00)**	**98,16**	
2.11	2.11.0.00.0.00.01.0000	01	2.09	0011	5	1	02	Belanja Barang dan Jasa	124.940.100,00	122.641.261,00	(2.298.839,00)	98,16	
2.11	**2.11.0.00.0.00.01.0000**	**02**	**00**	**00**	**5**			**PROGRAM PERENCANAAN LINGKUNGAN HIDUP**	**31.047.500,00**	**31.037.500,00**	**(10.000,00)**	**99,97**	
2.11	**2.11.0.00.0.00.01.0000**	**02**	**2.01**		**5**			**Rencana Perlindungan dan Pengelolaan Lingkungan Hidup (RPPLH) Kabupaten/Kota**	**31.047.500,00**	**31.037.500,00**	**(10.000,00)**	**99,97**	
2.11	**2.11.0.00.0.00.01.0000**	**02**	**2.01**	**0006**	**5**			**Penyusunan RPPLH Kabupaten/Kota**	**31.047.500,00**	**31.037.500,00**	**(10.000,00)**	**99,97**	
2.11	**2.11.0.00.0.00.01.0000**	**02**	**2.01**	**0006**	**5**	**1**		**BELANJA OPERASI**	**31.047.500,00**	**31.037.500,00**	**(10.000,00)**	**99,97**	
2.11	2.11.0.00.0.00.01.0000	02	2.01	0006	5	1	02	Belanja Barang dan Jasa	31.047.500,00	31.037.500,00	(10.000,00)	99,97	
2.11	**2.11.0.00.0.00.01.0000**	**03**	**00**	**00**	**5**			**PROGRAM PENGENDALIAN PENCEMARAN DAN/ATAU KERUSAKAN LINGKUNGAN HIDUP**	**385.233.600,00**	**379.781.268,00**	**(5.452.332,00)**	**98,58**	
2.11	**2.11.0.00.0.00.01.0000**	**03**	**2.01**		**5**			**Pencegahan Pencemaran dan/atau Kerusakan Lingkungan Hidup Kabupaten/Kota**	**385.233.600,00**	**379.781.268,00**	**(5.452.332,00)**	**98,58**	
2.11	**2.11.0.00.0.00.01.0000**	**03**	**2.01**	**0001**	**5**			**Koordinasi, Sinkronisasi, dan Pelaksanaan Pencegahan Pencemaran Lingkungan Hidup Dilaksanakan Terhadap Media Tanah, Air, Udara, dan Laut**	**172.700.000,00**	**169.870.000,00**	**(2.830.000,00)**	**98,36**	
2.11	**2.11.0.00.0.00.01.0000**	**03**	**2.01**	**0001**	**5**	**1**		**BELANJA OPERASI**	**172.700.000,00**	**169.870.000,00**	**(2.830.000,00)**	**98,36**	
2.11	2.11.0.00.0.00.01.0000	03	2.01	0001	5	1	02	Belanja Barang dan Jasa	172.700.000,00	169.870.000,00	(2.830.000,00)	98,36	
2.11	**2.11.0.00.0.00.01.0000**	**03**	**2.01**	**0002**	**5**			**Koordinasi, Sinkronisasi dan Pelaksanaan Pengendalian Emisi Gas Rumah Kaca, Mitigasi dan Adaptasi Perubahan Iklim**	**212.533.600,00**	**209.911.268,00**	**(2.622.332,00)**	**98,77**	
2.11	**2.11.0.00.0.00.01.0000**	**03**	**2.01**	**0002**	**5**	**1**		**BELANJA OPERASI**	**168.382.300,00**	**165.812.078,00**	**(2.570.222,00)**	**98,47**	
2.11	2.11.0.00.0.00.01.0000	03	2.01	0002	5	1	02	Belanja Barang dan Jasa	168.382.300,00	165.812.078,00	(2.570.222,00)	98,47	
2.11	**2.11.0.00.0.00.01.0000**	**03**	**2.01**	**0002**	**5**	**2**		**BELANJA MODAL**	**44.151.300,00**	**44.099.190,00**	**(52.110,00)**	**99,88**	
2.11	2.11.0.00.0.00.01.0000	03	2.01	0002	5	2	04	Belanja Modal Jalan, Jaringan, dan Irigasi	44.151.300,00	44.099.190,00	(52.110,00)	99,88	
2.11	**2.11.0.00.0.00.01.0000**	**04**	**00**	**00**	**5**			**PROGRAM PENGELOLAAN KEANEKARAGAMAN HAYATI (KEHATI)**	**3.662.708.759,33**	**3.410.029.838,00**	**(252.678.921,33)**	**93,10**	
2.11	**2.11.0.00.0.00.01.0000**	**04**	**2.01**		**5**			**Pengelolaan Keanekaragaman Hayati Kabupaten/Kota**	**3.662.708.759,33**	**3.410.029.838,00**	**(252.678.921,33)**	**93,10**	

Kode Rekening								Uraian	Jumlah (Rp)		Bertambah / (Berkurang)		Dasar Hukum
									Anggaran Setelah Perubahan	Realisasi	(Rp)	%	
1								2	3	4	5 = 4 - 3	6	7
2.11	**2.11.0.00.0.00.01.0000**	**04**	**2.01**	**0007**	**5**			**Pengelolaan Sarana dan Prasarana Keanekaragaman Hayati**	**3.662.708.759,33**	**3.410.029.838,00**	**(252.678.921,33)**	**93,10**	
2.11	**2.11.0.00.0.00.01.0000**	**04**	**2.01**	**0007**	**5**	**1**		**BELANJA OPERASI**	**2.492.321.332,00**	**2.397.149.137,00**	**(95.172.195,00)**	**96,18**	
2.11	2.11.0.00.0.00.01.0000	04	2.01	0007	5	1	02	Belanja Barang dan Jasa	2.492.321.332,00	2.397.149.137,00	(95.172.195,00)	96,18	
2.11	**2.11.0.00.0.00.01.0000**	**04**	**2.01**	**0007**	**5**	**2**		**BELANJA MODAL**	**1.170.387.427,33**	**1.012.880.701,00**	**(157.506.726,33)**	**86,54**	
2.11	2.11.0.00.0.00.01.0000	04	2.01	0007	5	2	02	Belanja Modal Peralatan dan Mesin	21.829.831,33	21.391.500,00	(438.331,33)	97,99	
2.11	2.11.0.00.0.00.01.0000	04	2.01	0007	5	2	03	Belanja Modal Gedung dan Bangunan	1.148.557.596,00	991.489.201,00	(157.068.395,00)	86,32	
2.11	**2.11.0.00.0.00.01.0000**	**05**	**00**	**00**	**5**			**PROGRAM PENGENDALIAN BAHAN BERBAHAYA DAN BERACUN (B3) DAN LIMBAH BAHAN BERBAHAYA DAN BERACUN (LIMBAH B3)**	**2.890.000,00**	**2.885.000,00**	**(5.000,00)**	**99,83**	
2.11	**2.11.0.00.0.00.01.0000**	**05**	**2.02**		**5**			**Pengumpulan Limbah B3 dalam 1 (Satu) Daerah Kabupaten/Kota**	**2.890.000,00**	**2.885.000,00**	**(5.000,00)**	**99,83**	
2.11	**2.11.0.00.0.00.01.0000**	**05**	**2.02**	**0002**	**5**			**Koordinasi dan Sinkronisasi Pengelolaan Limbah B3 dengan Pemerintah Provinsi dalam rangka Pengangkutan, Pemanfaatan, Pengolahan, dan/atau Penimbunan**	**2.890.000,00**	**2.885.000,00**	**(5.000,00)**	**99,83**	
2.11	**2.11.0.00.0.00.01.0000**	**05**	**2.02**	**0002**	**5**	**1**		**BELANJA OPERASI**	**2.890.000,00**	**2.885.000,00**	**(5.000,00)**	**99,83**	
2.11	2.11.0.00.0.00.01.0000	05	2.02	0002	5	1	02	Belanja Barang dan Jasa	2.890.000,00	2.885.000,00	(5.000,00)	99,83	
2.11	**2.11.0.00.0.00.01.0000**	**06**	**00**	**00**	**5**			**PROGRAM PEMBINAAN DAN PENGAWASAN TERHADAP IZIN LINGKUNGAN DAN IZIN PERLINDUNGAN DAN PENGELOLAAN LINGKUNGAN HIDUP (PPLH)**	**14.650.000,00**	**14.130.000,00**	**(520.000,00)**	**96,45**	
2.11	**2.11.0.00.0.00.01.0000**	**06**	**2.01**		**5**			**Pembinaan dan Pengawasan Terhadap Usaha dan/atau Kegiatan yang Izin Lingkungan dan Izin PPLH Diterbitkan oleh Pemerintah Daerah Kabupaten/Kota**	**14.650.000,00**	**14.130.000,00**	**(520.000,00)**	**96,45**	
2.11	**2.11.0.00.0.00.01.0000**	**06**	**2.01**	**0001**	**5**			**Fasilitasi Pemenuhan Ketentuan dan Kewajiban Izin Lingkungan dan/atau Izin PPLH**	**2.750.000,00**	**2.725.000,00**	**(25.000,00)**	**99,09**	
2.11	**2.11.0.00.0.00.01.0000**	**06**	**2.01**	**0001**	**5**	**1**		**BELANJA OPERASI**	**2.750.000,00**	**2.725.000,00**	**(25.000,00)**	**99,09**	
2.11	2.11.0.00.0.00.01.0000	06	2.01	0001	5	1	02	Belanja Barang dan Jasa	2.750.000,00	2.725.000,00	(25.000,00)	99,09	
2.11	**2.11.0.00.0.00.01.0000**	**06**	**2.01**	**0009**	**5**			**Pengawasan Perizinan Berusaha atau Persetujuan Pemerintah terkait Persetujuan Lingkungan yang diterbitkan oleh Pemerintah Daerah Kabupaten/Kota dan Peraturan Perundang-undangan di bidang Perlindungan dan Pengelolaan Lingkungan Hidup**	**11.900.000,00**	**11.405.000,00**	**(495.000,00)**	**95,84**	
2.11	**2.11.0.00.0.00.01.0000**	**06**	**2.01**	**0009**	**5**	**1**		**BELANJA OPERASI**	**11.900.000,00**	**11.405.000,00**	**(495.000,00)**	**95,84**	
2.11	2.11.0.00.0.00.01.0000	06	2.01	0009	5	1	02	Belanja Barang dan Jasa	11.900.000,00	11.405.000,00	(495.000,00)	95,84	

Kode Rekening								Uraian	Jumlah (Rp)		Bertambah / (Berkurang)		Dasar Hukum
									Anggaran Setelah Perubahan	Realisasi	(Rp)	%	
1								2	3	4	5 = 4 - 3	6	7
2.11	**2.11.0.00.0.00.01.0000**	**08**	**00**	**00**	**5**			**PROGRAM PENINGKATAN PENDIDIKAN, PELATIHAN DAN PENYULUHAN LINGKUNGAN HIDUP UNTUK MASYARAKAT**	**296.475.400,00**	**274.944.348,00**	**(21.531.052,00)**	**92,74**	
2.11	**2.11.0.00.0.00.01.0000**	**08**	**2.01**		**5**			**Penyelenggaraan Pendidikan, Pelatihan, dan Penyuluhan Lingkungan Hidup untuk Lembaga Kemasyarakatan Tingkat Daerah Kabupaten/Kota**	**296.475.400,00**	**274.944.348,00**	**(21.531.052,00)**	**92,74**	
2.11	**2.11.0.00.0.00.01.0000**	**08**	**2.01**	**0002**	**5**			**Pendampingan Gerakan Peduli Lingkungan Hidup**	**63.390.100,00**	**62.767.000,00**	**(623.100,00)**	**99,02**	
2.11	**2.11.0.00.0.00.01.0000**	**08**	**2.01**	**0002**	**5**	**1**		**BELANJA OPERASI**	**63.390.100,00**	**62.767.000,00**	**(623.100,00)**	**99,02**	
2.11	2.11.0.00.0.00.01.0000	08	2.01	0002	5	1	02	Belanja Barang dan Jasa	63.390.100,00	62.767.000,00	(623.100,00)	99,02	
2.11	**2.11.0.00.0.00.01.0000**	**08**	**2.01**	**0005**	**5**			**Peningkatan Kapasitas dan Kompetensi Sumber Daya Manusia Bidang lingkungan hidup untuk Lembaga pendidikan formal/lembaga masyarakat/komunitas/kelompok masyarakat**	**233.085.300,00**	**212.177.348,00**	**(20.907.952,00)**	**91,03**	
2.11	**2.11.0.00.0.00.01.0000**	**08**	**2.01**	**0005**	**5**	**1**		**BELANJA OPERASI**	**233.085.300,00**	**212.177.348,00**	**(20.907.952,00)**	**91,03**	
2.11	2.11.0.00.0.00.01.0000	08	2.01	0005	5	1	02	Belanja Barang dan Jasa	233.085.300,00	212.177.348,00	(20.907.952,00)	91,03	
2.11	**2.11.0.00.0.00.01.0000**	**09**	**00**	**00**	**5**			**PROGRAM PENGHARGAAN LINGKUNGAN HIDUP UNTUK MASYARAKAT**	**305.964.200,00**	**287.204.191,00**	**(18.760.009,00)**	**93,87**	
2.11	**2.11.0.00.0.00.01.0000**	**09**	**2.01**		**5**			**Pemberian Penghargaan Lingkungan Hidup Tingkat Daerah Kabupaten/Kota**	**305.964.200,00**	**287.204.191,00**	**(18.760.009,00)**	**93,87**	
2.11	**2.11.0.00.0.00.01.0000**	**09**	**2.01**	**0001**	**5**			**Penilaian Kinerja Masyarakat/Lembaga Masyarakat/Dunia Usaha/Dunia Pendidikan/Filantropi dalam Perlindungan dan Pengelolaan Lingkungan Hidup**	**305.964.200,00**	**287.204.191,00**	**(18.760.009,00)**	**93,87**	
2.11	**2.11.0.00.0.00.01.0000**	**09**	**2.01**	**0001**	**5**	**1**		**BELANJA OPERASI**	**261.812.900,00**	**243.105.001,00**	**(18.707.899,00)**	**92,85**	
2.11	2.11.0.00.0.00.01.0000	09	2.01	0001	5	1	02	Belanja Barang dan Jasa	261.812.900,00	243.105.001,00	(18.707.899,00)	92,85	
2.11	**2.11.0.00.0.00.01.0000**	**09**	**2.01**	**0001**	**5**	**2**		**BELANJA MODAL**	**44.151.300,00**	**44.099.190,00**	**(52.110,00)**	**99,88**	
2.11	2.11.0.00.0.00.01.0000	09	2.01	0001	5	2	04	Belanja Modal Jalan, Jaringan, dan Irigasi	44.151.300,00	44.099.190,00	(52.110,00)	99,88	
2.11	**2.11.0.00.0.00.01.0000**	**10**	**00**	**00**	**5**			**PROGRAM PENANGANAN PENGADUAN LINGKUNGAN HIDUP**	**2.600.000,00**	**2.476.250,00**	**(123.750,00)**	**95,24**	
2.11	**2.11.0.00.0.00.01.0000**	**10**	**2.01**		**5**			**Penyelesaian Pengaduan Masyarakat di Bidang Perlindungan dan Pengelolaan Lingkungan Hidup (PPLH) Kabupaten/Kota**	**2.600.000,00**	**2.476.250,00**	**(123.750,00)**	**95,24**	
2.11	**2.11.0.00.0.00.01.0000**	**10**	**2.01**	**0004**	**5**			**Pengelolaan Pengaduan permasalahan Pencemaran dan Perusakan Lingkungan Hidup tingkat Kabupaten/Kota**	**2.600.000,00**	**2.476.250,00**	**(123.750,00)**	**95,24**	
2.11	**2.11.0.00.0.00.01.0000**	**10**	**2.01**	**0004**	**5**	**1**		**BELANJA OPERASI**	**2.600.000,00**	**2.476.250,00**	**(123.750,00)**	**95,24**	
2.11	2.11.0.00.0.00.01.0000	10	2.01	0004	5	1	02	Belanja Barang dan Jasa	2.600.000,00	2.476.250,00	(123.750,00)	95,24	

Kode Rekening								Uraian	Jumlah (Rp)		Bertambah / (Berkurang)		Dasar Hukum
									Anggaran Setelah Perubahan	Realisasi	(Rp)	%	
1								2	3	4	5 = 4 - 3	6	7
2.11	**2.11.0.00.0.00.01.0000**	**11**	**00**	**00**	**5**			**PROGRAM PENGELOLAAN PERSAMPAHAN**	**11.039.128.048,00**	**10.970.751.163,00**	**(68.376.885,00)**	**99,38**	
2.11	**2.11.0.00.0.00.01.0000**	**11**	**2.01**		**5**			**Pengelolaan Sampah**	**11.039.128.048,00**	**10.970.751.163,00**	**(68.376.885,00)**	**99,38**	
2.11	**2.11.0.00.0.00.01.0000**	**11**	**2.01**	**0004**	**5**			**Peningkatan Peran Serta Masyarakat dalam Pengelolaan Persampahan**	**326.829.913,00**	**309.659.727,00**	**(17.170.186,00)**	**94,75**	
2.11	**2.11.0.00.0.00.01.0000**	**11**	**2.01**	**0004**	**5**	**1**		**BELANJA OPERASI**	**326.829.913,00**	**309.659.727,00**	**(17.170.186,00)**	**94,75**	
2.11	2.11.0.00.0.00.01.0000	11	2.01	0004	5	1	02	Belanja Barang dan Jasa	326.829.913,00	309.659.727,00	(17.170.186,00)	94,75	
2.11	**2.11.0.00.0.00.01.0000**	**11**	**2.01**	**0007**	**5**			**Penyediaan Sarana dan Prasarana Pengelolaan Persampahan di TPA/TPST/SPA Kabupaten/Kota**	**3.083.796.089,00**	**3.040.987.968,00**	**(42.808.121,00)**	**98,61**	
2.11	**2.11.0.00.0.00.01.0000**	**11**	**2.01**	**0007**	**5**	**1**		**BELANJA OPERASI**	**2.668.047.106,00**	**2.626.449.185,00**	**(41.597.921,00)**	**98,44**	
2.11	2.11.0.00.0.00.01.0000	11	2.01	0007	5	1	02	Belanja Barang dan Jasa	2.668.047.106,00	2.626.449.185,00	(41.597.921,00)	98,44	
2.11	**2.11.0.00.0.00.01.0000**	**11**	**2.01**	**0007**	**5**	**2**		**BELANJA MODAL**	**415.748.983,00**	**414.538.783,00**	**(1.210.200,00)**	**99,71**	
2.11	2.11.0.00.0.00.01.0000	11	2.01	0007	5	2	02	Belanja Modal Peralatan dan Mesin	415.748.983,00	414.538.783,00	(1.210.200,00)	99,71	
2.11	**2.11.0.00.0.00.01.0000**	**11**	**2.01**	**0008**	**5**			**Penyusunan Rencana, Kebijakan dan Strategi Daerah Pengelolaan Sampah kabupaten/kota**	**101.000.000,00**	**100.893.568,00**	**(106.432,00)**	**99,89**	
2.11	**2.11.0.00.0.00.01.0000**	**11**	**2.01**	**0008**	**5**	**1**		**BELANJA OPERASI**	**101.000.000,00**	**100.893.568,00**	**(106.432,00)**	**99,89**	
2.11	2.11.0.00.0.00.01.0000	11	2.01	0008	5	1	02	Belanja Barang dan Jasa	101.000.000,00	100.893.568,00	(106.432,00)	99,89	
2.11	**2.11.0.00.0.00.01.0000**	**11**	**2.01**	**0016**	**5**			**Penanganan sampah melalui pengumpulan sampah**	**7.527.502.046,00**	**7.519.209.900,00**	**(8.292.146,00)**	**99,89**	
2.11	**2.11.0.00.0.00.01.0000**	**11**	**2.01**	**0016**	**5**	**1**		**BELANJA OPERASI**	**7.527.502.046,00**	**7.519.209.900,00**	**(8.292.146,00)**	**99,89**	
2.11	2.11.0.00.0.00.01.0000	11	2.01	0016	5	1	02	Belanja Barang dan Jasa	7.527.502.046,00	7.519.209.900,00	(8.292.146,00)	99,89	
								JUMLAH BELANJA	**22.534.882.353,00**	**21.994.200.313,00**	**540.682.040,00**	**97,60**	
								SURPLUS / DEFISIT	**(22.217.382.353,00)**	**(21.716.897.858,00)**	**(500.484.495,00)**	**97,75**	

URUSAN PEMERINTAHAN : 2.12 **URUSAN PEMERINTAHAN BIDANG ADMINISTRASI KEPENDUDUKAN DAN PENCATATAN SIPIL**

ORGANISASI : 2.12.0.00.0.00.01.0000 **Dinas Kependudukan dan Pencatatan Sipil**

Kode Rekening	Uraian	Jumlah (Rp)		Bertambah / (Berkurang)		Dasar Hukum
		Anggaran Setelah Perubahan	Realisasi	(Rp)	%	
1	2	3	4	5 = 4 - 3	6	7
2.12 2.12.0.00.0.00.01.0000 00 00 00 5	**BELANJA DAERAH**	**6.818.818.695,00**	**6.282.690.298,00**	**(536.128.397,00)**	**92,14**	
2.12 2.12.0.00.0.00.01.0000 00 00 00 5	**URUSAN PEMERINTAHAN BIDANG ADMINISTRASI KEPENDUDUKAN DAN PENCATATAN SIPIL**	**6.818.818.695,00**	**6.282.690.298,00**	**(536.128.397,00)**	**92,14**	
2.12 2.12.0.00.0.00.01.0000 01 00 00 5	**PROGRAM PENUNJANG URUSAN PEMERINTAHAN DAERAH KABUPATEN/KOTA**	**6.138.834.916,00**	**5.628.659.876,00**	**(510.175.040,00)**	**91,69**	
2.12 2.12.0.00.0.00.01.0000 01 2.01 5	**Perencanaan, Penganggaran, dan Evaluasi Kinerja Perangkat Daerah**	**14.351.200,00**	**13.811.000,00**	**(540.200,00)**	**96,24**	
2.12 2.12.0.00.0.00.01.0000 01 2.01 0001 5	**Penyusunan Dokumen Perencanaan Perangkat Daerah**	**5.776.800,00**	**5.558.000,00**	**(218.800,00)**	**96,21**	
2.12 2.12.0.00.0.00.01.0000 01 2.01 0001 5 1	**BELANJA OPERASI**	**5.776.800,00**	**5.558.000,00**	**(218.800,00)**	**96,21**	
2.12 2.12.0.00.0.00.01.0000 01 2.01 0001 5 1 02	Belanja Barang dan Jasa	5.776.800,00	5.558.000,00	(218.800,00)	96,21	
2.12 2.12.0.00.0.00.01.0000 01 2.01 0006 5	**Koordinasi dan Penyusunan Laporan Capaian Kinerja dan Ikhtisar Realisasi Kinerja SKPD**	**8.574.400,00**	**8.253.000,00**	**(321.400,00)**	**96,25**	
2.12 2.12.0.00.0.00.01.0000 01 2.01 0006 5 1	**BELANJA OPERASI**	**8.574.400,00**	**8.253.000,00**	**(321.400,00)**	**96,25**	
2.12 2.12.0.00.0.00.01.0000 01 2.01 0006 5 1 02	Belanja Barang dan Jasa	8.574.400,00	8.253.000,00	(321.400,00)	96,25	
2.12 2.12.0.00.0.00.01.0000 01 2.02 5	**Administrasi Keuangan Perangkat Daerah**	**4.129.435.904,00**	**3.682.540.514,00**	**(446.895.390,00)**	**89,18**	
2.12 2.12.0.00.0.00.01.0000 01 2.02 0001 5	**Penyediaan Gaji dan Tunjangan ASN**	**4.128.735.904,00**	**3.681.845.514,00**	**(446.890.390,00)**	**89,18**	
2.12 2.12.0.00.0.00.01.0000 01 2.02 0001 5 1	**BELANJA OPERASI**	**4.128.735.904,00**	**3.681.845.514,00**	**(446.890.390,00)**	**89,18**	
2.12 2.12.0.00.0.00.01.0000 01 2.02 0001 5 1 01	Belanja Pegawai	4.099.335.904,00	3.653.195.514,00	(446.140.390,00)	89,12	
2.12 2.12.0.00.0.00.01.0000 01 2.02 0001 5 1 02	Belanja Barang dan Jasa	29.400.000,00	28.650.000,00	(750.000,00)	97,45	
2.12 2.12.0.00.0.00.01.0000 01 2.02 0007 5	**Koordinasi dan Penyusunan Laporan Keuangan Bulanan/ Triwulanan/ Semesteran SKPD**	**700.000,00**	**695.000,00**	**(5.000,00)**	**99,29**	
2.12 2.12.0.00.0.00.01.0000 01 2.02 0007 5 1	**BELANJA OPERASI**	**700.000,00**	**695.000,00**	**(5.000,00)**	**99,29**	
2.12 2.12.0.00.0.00.01.0000 01 2.02 0007 5 1 02	Belanja Barang dan Jasa	700.000,00	695.000,00	(5.000,00)	99,29	
2.12 2.12.0.00.0.00.01.0000 01 2.05 5	**Administrasi Kepegawaian Perangkat Daerah**	**65.413.700,00**	**62.720.200,00**	**(2.693.500,00)**	**95,88**	
2.12 2.12.0.00.0.00.01.0000 01 2.05 0010 5	**Sosialisasi Peraturan Perundang-Undangan**	**65.413.700,00**	**62.720.200,00**	**(2.693.500,00)**	**95,88**	
2.12 2.12.0.00.0.00.01.0000 01 2.05 0010 5 1	**BELANJA OPERASI**	**65.413.700,00**	**62.720.200,00**	**(2.693.500,00)**	**95,88**	

Kode Rekening	Uraian	Jumlah (Rp)		Bertambah / (Berkurang)		Dasar Hukum
		Anggaran Setelah Perubahan	Realisasi	(Rp)	%	
1	2	3	4	5 = 4 - 3	6	7
2.12 2.12.0.00.0.00.01.0000 01 2.05 0010 5 1 02	Belanja Barang dan Jasa	65.413.700,00	62.720.200,00	(2.693.500,00)	95,88	
2.12 2.12.0.00.0.00.01.0000 01 2.06 5	**Administrasi Umum Perangkat Daerah**	**370.843.175,00**	**352.438.407,00**	**(18.404.768,00)**	**95,04**	
2.12 2.12.0.00.0.00.01.0000 01 2.06 0001 5	**Penyediaan Komponen Instalasi Listrik/Penerangan Bangunan Kantor**	**37.651.900,00**	**37.037.000,00**	**(614.900,00)**	**98,37**	
2.12 2.12.0.00.0.00.01.0000 01 2.06 0001 5 1	**BELANJA OPERASI**	**37.651.900,00**	**37.037.000,00**	**(614.900,00)**	**98,37**	
2.12 2.12.0.00.0.00.01.0000 01 2.06 0001 5 1 02	Belanja Barang dan Jasa	37.651.900,00	37.037.000,00	(614.900,00)	98,37	
2.12 2.12.0.00.0.00.01.0000 01 2.06 0002 5	**Penyediaan Peralatan dan Perlengkapan Kantor**	**25.860.275,00**	**25.739.500,00**	**(120.775,00)**	**99,53**	
2.12 2.12.0.00.0.00.01.0000 01 2.06 0002 5 1	**BELANJA OPERASI**	**25.860.275,00**	**25.739.500,00**	**(120.775,00)**	**99,53**	
2.12 2.12.0.00.0.00.01.0000 01 2.06 0002 5 1 02	Belanja Barang dan Jasa	25.860.275,00	25.739.500,00	(120.775,00)	99,53	
2.12 2.12.0.00.0.00.01.0000 01 2.06 0003 5	**Penyediaan Peralatan Rumah Tangga**	**38.650.500,00**	**34.955.100,00**	**(3.695.400,00)**	**90,44**	
2.12 2.12.0.00.0.00.01.0000 01 2.06 0003 5 1	**BELANJA OPERASI**	**35.457.300,00**	**32.113.500,00**	**(3.343.800,00)**	**90,57**	
2.12 2.12.0.00.0.00.01.0000 01 2.06 0003 5 1 02	Belanja Barang dan Jasa	35.457.300,00	32.113.500,00	(3.343.800,00)	90,57	
2.12 2.12.0.00.0.00.01.0000 01 2.06 0003 5 2	**BELANJA MODAL**	**3.193.200,00**	**2.841.600,00**	**(351.600,00)**	**88,99**	
2.12 2.12.0.00.0.00.01.0000 01 2.06 0003 5 2 02	Belanja Modal Peralatan dan Mesin	3.193.200,00	2.841.600,00	(351.600,00)	88,99	
2.12 2.12.0.00.0.00.01.0000 01 2.06 0004 5	**Penyediaan Bahan Logistik Kantor**	**45.220.000,00**	**43.966.500,00**	**(1.253.500,00)**	**97,23**	
2.12 2.12.0.00.0.00.01.0000 01 2.06 0004 5 1	**BELANJA OPERASI**	**45.220.000,00**	**43.966.500,00**	**(1.253.500,00)**	**97,23**	
2.12 2.12.0.00.0.00.01.0000 01 2.06 0004 5 1 02	Belanja Barang dan Jasa	45.220.000,00	43.966.500,00	(1.253.500,00)	97,23	
2.12 2.12.0.00.0.00.01.0000 01 2.06 0005 5	**Penyediaan Barang Cetakan dan Penggandaan**	**25.360.500,00**	**25.038.000,00**	**(322.500,00)**	**98,73**	
2.12 2.12.0.00.0.00.01.0000 01 2.06 0005 5 1	**BELANJA OPERASI**	**25.360.500,00**	**25.038.000,00**	**(322.500,00)**	**98,73**	
2.12 2.12.0.00.0.00.01.0000 01 2.06 0005 5 1 02	Belanja Barang dan Jasa	25.360.500,00	25.038.000,00	(322.500,00)	98,73	
2.12 2.12.0.00.0.00.01.0000 01 2.06 0006 5	**Penyediaan Bahan Bacaan dan Peraturan Perundang-undangan**	**8.100.000,00**	**8.100.000,00**	**0,00**	**100,00**	
2.12 2.12.0.00.0.00.01.0000 01 2.06 0006 5 1	**BELANJA OPERASI**	**8.100.000,00**	**8.100.000,00**	**0,00**	**100,00**	
2.12 2.12.0.00.0.00.01.0000 01 2.06 0006 5 1 02	Belanja Barang dan Jasa	8.100.000,00	8.100.000,00	0,00	100,00	
2.12 2.12.0.00.0.00.01.0000 01 2.06 0009 5	**Penyelenggaraan Rapat Koordinasi dan Konsultasi SKPD**	**115.000.000,00**	**104.608.707,00**	**(10.391.293,00)**	**90,96**	

Kode Rekening	Uraian	Jumlah (Rp)		Bertambah / (Berkurang)		Dasar Hukum
		Anggaran Setelah Perubahan	Realisasi	(Rp)	%	
1	2	3	4	5 = 4 - 3	6	7
2.12 2.12.0.00.0.00.01.0000 01 2.06 0009 5 1	**BELANJA OPERASI**	**115.000.000,00**	**104.608.707,00**	**(10.391.293,00)**	**90,96**	
2.12 2.12.0.00.0.00.01.0000 01 2.06 0009 5 1 02	Belanja Barang dan Jasa	115.000.000,00	104.608.707,00	(10.391.293,00)	90,96	
2.12 2.12.0.00.0.00.01.0000 01 2.06 0010 5	**Penatausahaan Arsip Dinamis pada SKPD**	**75.000.000,00**	**72.993.600,00**	**(2.006.400,00)**	**97,32**	
2.12 2.12.0.00.0.00.01.0000 01 2.06 0010 5 1	**BELANJA OPERASI**	**75.000.000,00**	**72.993.600,00**	**(2.006.400,00)**	**97,32**	
2.12 2.12.0.00.0.00.01.0000 01 2.06 0010 5 1 02	Belanja Barang dan Jasa	75.000.000,00	72.993.600,00	(2.006.400,00)	97,32	
2.12 2.12.0.00.0.00.01.0000 01 2.07 5	**Pengadaan Barang Milik Daerah Penunjang Urusan Pemerintah Daerah**	**223.417.626,00**	**218.525.700,00**	**(4.891.926,00)**	**97,81**	
2.12 2.12.0.00.0.00.01.0000 01 2.07 0005 5	**Pengadaan Mebel**	**35.278.026,00**	**35.242.500,00**	**(35.526,00)**	**99,90**	
2.12 2.12.0.00.0.00.01.0000 01 2.07 0005 5 2	**BELANJA MODAL**	**35.278.026,00**	**35.242.500,00**	**(35.526,00)**	**99,90**	
2.12 2.12.0.00.0.00.01.0000 01 2.07 0005 5 2 02	Belanja Modal Peralatan dan Mesin	35.278.026,00	35.242.500,00	(35.526,00)	99,90	
2.12 2.12.0.00.0.00.01.0000 01 2.07 0006 5	**Pengadaan Peralatan dan Mesin Lainnya**	**188.139.600,00**	**183.283.200,00**	**(4.856.400,00)**	**97,42**	
2.12 2.12.0.00.0.00.01.0000 01 2.07 0006 5 2	**BELANJA MODAL**	**188.139.600,00**	**183.283.200,00**	**(4.856.400,00)**	**97,42**	
2.12 2.12.0.00.0.00.01.0000 01 2.07 0006 5 2 02	Belanja Modal Peralatan dan Mesin	188.139.600,00	183.283.200,00	(4.856.400,00)	97,42	
2.12 2.12.0.00.0.00.01.0000 01 2.08 5	**Penyediaan Jasa Penunjang Urusan Pemerintahan Daerah**	**691.285.711,00**	**667.339.711,00**	**(23.946.000,00)**	**96,54**	
2.12 2.12.0.00.0.00.01.0000 01 2.08 0002 5	**Penyediaan Jasa Komunikasi, Sumber Daya Air dan Listrik**	**163.491.100,00**	**150.487.304,00**	**(13.003.796,00)**	**92,05**	
2.12 2.12.0.00.0.00.01.0000 01 2.08 0002 5 1	**BELANJA OPERASI**	**163.491.100,00**	**150.487.304,00**	**(13.003.796,00)**	**92,05**	
2.12 2.12.0.00.0.00.01.0000 01 2.08 0002 5 1 02	Belanja Barang dan Jasa	163.491.100,00	150.487.304,00	(13.003.796,00)	92,05	
2.12 2.12.0.00.0.00.01.0000 01 2.08 0004 5	**Penyediaan Jasa Pelayanan Umum Kantor**	**527.794.611,00**	**516.852.407,00**	**(10.942.204,00)**	**97,93**	
2.12 2.12.0.00.0.00.01.0000 01 2.08 0004 5 1	**BELANJA OPERASI**	**527.794.611,00**	**516.852.407,00**	**(10.942.204,00)**	**97,93**	
2.12 2.12.0.00.0.00.01.0000 01 2.08 0004 5 1 02	Belanja Barang dan Jasa	527.794.611,00	516.852.407,00	(10.942.204,00)	97,93	
2.12 2.12.0.00.0.00.01.0000 01 2.09 5	**Pemeliharaan Barang Milik Daerah Penunjang Urusan Pemerintahan Daerah**	**644.087.600,00**	**631.284.344,00**	**(12.803.256,00)**	**98,01**	
2.12 2.12.0.00.0.00.01.0000 01 2.09 0002 5	**Penyediaan Jasa Pemeliharaan, Biaya Pemeliharaan, Pajak dan Perizinan Kendaraan Dinas Operasional atau Lapangan**	**91.531.500,00**	**84.292.594,00**	**(7.238.906,00)**	**92,09**	
2.12 2.12.0.00.0.00.01.0000 01 2.09 0002 5 1	**BELANJA OPERASI**	**91.531.500,00**	**84.292.594,00**	**(7.238.906,00)**	**92,09**	

Kode Rekening	Uraian	Jumlah (Rp)		Bertambah / (Berkurang)		Dasar Hukum
		Anggaran Setelah Perubahan	Realisasi	(Rp)	%	
1	2	3	4	5 = 4 - 3	6	7
2.12 2.12.0.00.0.00.01.0000 01 2.09 0002 5 1 02	Belanja Barang dan Jasa	91.531.500,00	84.292.594,00	(7.238.906,00)	92,09	
2.12 2.12.0.00.0.00.01.0000 01 2.09 0005 5	**Pemeliharaan Mebel**	**26.000.000,00**	**25.970.000,00**	**(30.000,00)**	**99,88**	
2.12 2.12.0.00.0.00.01.0000 01 2.09 0005 5 1	**BELANJA OPERASI**	**26.000.000,00**	**25.970.000,00**	**(30.000,00)**	**99,88**	
2.12 2.12.0.00.0.00.01.0000 01 2.09 0005 5 1 02	Belanja Barang dan Jasa	26.000.000,00	25.970.000,00	(30.000,00)	99,88	
2.12 2.12.0.00.0.00.01.0000 01 2.09 0006 5	**Pemeliharaan Peralatan dan Mesin Lainnya**	**86.335.500,00**	**85.802.350,00**	**(533.150,00)**	**99,38**	
2.12 2.12.0.00.0.00.01.0000 01 2.09 0006 5 1	**BELANJA OPERASI**	**86.335.500,00**	**85.802.350,00**	**(533.150,00)**	**99,38**	
2.12 2.12.0.00.0.00.01.0000 01 2.09 0006 5 1 02	Belanja Barang dan Jasa	86.335.500,00	85.802.350,00	(533.150,00)	99,38	
2.12 2.12.0.00.0.00.01.0000 01 2.09 0007 5	**Pemeliharaan Aset Tetap Lainnya**	**805.600,00**	**805.600,00**	**0,00**	**100,00**	
2.12 2.12.0.00.0.00.01.0000 01 2.09 0007 5 1	**BELANJA OPERASI**	**805.600,00**	**805.600,00**	**0,00**	**100,00**	
2.12 2.12.0.00.0.00.01.0000 01 2.09 0007 5 1 02	Belanja Barang dan Jasa	805.600,00	805.600,00	0,00	100,00	
2.12 2.12.0.00.0.00.01.0000 01 2.09 0009 5	**Pemeliharaan/Rehabilitasi Gedung Kantor dan Bangunan Lainnya**	**439.415.000,00**	**434.413.800,00**	**(5.001.200,00)**	**98,86**	
2.12 2.12.0.00.0.00.01.0000 01 2.09 0009 5 1	**BELANJA OPERASI**	**439.415.000,00**	**434.413.800,00**	**(5.001.200,00)**	**98,86**	
2.12 2.12.0.00.0.00.01.0000 01 2.09 0009 5 1 02	Belanja Barang dan Jasa	439.415.000,00	434.413.800,00	(5.001.200,00)	98,86	
2.12 2.12.0.00.0.00.01.0000 02 00 00 5	**PROGRAM PENDAFTARAN PENDUDUK**	**295.889.379,00**	**286.882.623,00**	**(9.006.756,00)**	**96,96**	
2.12 2.12.0.00.0.00.01.0000 02 2.01 5	**Pelayanan Pendaftaran Penduduk**	**267.209.379,00**	**258.850.873,00**	**(8.358.506,00)**	**96,87**	
2.12 2.12.0.00.0.00.01.0000 02 2.01 0001 5	**Pendataan Penduduk Non Permanen dan Rentan Administrasi Kependudukan**	**7.504.200,00**	**6.670.000,00**	**(834.200,00)**	**88,88**	
2.12 2.12.0.00.0.00.01.0000 02 2.01 0001 5 1	**BELANJA OPERASI**	**7.504.200,00**	**6.670.000,00**	**(834.200,00)**	**88,88**	
2.12 2.12.0.00.0.00.01.0000 02 2.01 0001 5 1 02	Belanja Barang dan Jasa	7.504.200,00	6.670.000,00	(834.200,00)	88,88	
2.12 2.12.0.00.0.00.01.0000 02 2.01 0002 5	**Pencatatan, Penatausahaan dan Penerbitan Dokumen Atas Pendaftaran Penduduk**	**259.705.179,00**	**252.180.873,00**	**(7.524.306,00)**	**97,10**	
2.12 2.12.0.00.0.00.01.0000 02 2.01 0002 5 1	**BELANJA OPERASI**	**259.705.179,00**	**252.180.873,00**	**(7.524.306,00)**	**97,10**	
2.12 2.12.0.00.0.00.01.0000 02 2.01 0002 5 1 02	Belanja Barang dan Jasa	259.705.179,00	252.180.873,00	(7.524.306,00)	97,10	
2.12 2.12.0.00.0.00.01.0000 02 2.02 5	**Penataan Pendaftaran Penduduk**	**12.500.000,00**	**12.398.000,00**	**(102.000,00)**	**99,18**	
2.12 2.12.0.00.0.00.01.0000 02 2.02 0002 5	**Pengadaan Dokumen Kependudukan selain Blangko KTP-El, Formulir, dan Buku Terkait Pendaftaran Penduduk Sesuai dengan Kebutuhan**	**12.500.000,00**	**12.398.000,00**	**(102.000,00)**	**99,18**	

Kode Rekening	Uraian	Jumlah (Rp)		Bertambah / (Berkurang)		Dasar Hukum
		Anggaran Setelah Perubahan	Realisasi	(Rp)	%	
1	2	3	4	5 = 4 - 3	6	7
2.12 2.12.0.00.0.00.01.0000 02 2.02 0002 5 1	**BELANJA OPERASI**	**12.500.000,00**	**12.398.000,00**	**(102.000,00)**	**99,18**	
2.12 2.12.0.00.0.00.01.0000 02 2.02 0002 5 1 02	Belanja Barang dan Jasa	12.500.000,00	12.398.000,00	(102.000,00)	99,18	
2.12 2.12.0.00.0.00.01.0000 02 2.04 5	**Pembinaan dan Pengawasan Penyelenggaraan Pendaftaran Penduduk**	**16.180.000,00**	**15.633.750,00**	**(546.250,00)**	**96,62**	
2.12 2.12.0.00.0.00.01.0000 02 2.04 0002 5	**Pembinaan dan Pengawasan Terkait Pendaftaran Penduduk**	**16.180.000,00**	**15.633.750,00**	**(546.250,00)**	**96,62**	
2.12 2.12.0.00.0.00.01.0000 02 2.04 0002 5 1	**BELANJA OPERASI**	**16.180.000,00**	**15.633.750,00**	**(546.250,00)**	**96,62**	
2.12 2.12.0.00.0.00.01.0000 02 2.04 0002 5 1 02	Belanja Barang dan Jasa	16.180.000,00	15.633.750,00	(546.250,00)	96,62	
2.12 2.12.0.00.0.00.01.0000 03 00 00 5	**PROGRAM PENCATATAN SIPIL**	**146.835.600,00**	**142.567.920,00**	**(4.267.680,00)**	**97,09**	
2.12 2.12.0.00.0.00.01.0000 03 2.01 5	**Pelayanan Pencatatan Sipil**	**86.341.400,00**	**84.423.630,00**	**(1.917.770,00)**	**97,78**	
2.12 2.12.0.00.0.00.01.0000 03 2.01 0001 5	**Pencatatan, Penatausahaan dan Penerbitan Dokumen Atas Pelaporan Peristiwa Penting**	**63.357.400,00**	**61.439.630,00**	**(1.917.770,00)**	**96,97**	
2.12 2.12.0.00.0.00.01.0000 03 2.01 0001 5 1	**BELANJA OPERASI**	**63.357.400,00**	**61.439.630,00**	**(1.917.770,00)**	**96,97**	
2.12 2.12.0.00.0.00.01.0000 03 2.01 0001 5 1 02	Belanja Barang dan Jasa	63.357.400,00	61.439.630,00	(1.917.770,00)	96,97	
2.12 2.12.0.00.0.00.01.0000 03 2.01 0005 5	**Pengadaan Dokumen Kependudukan selain Blangko KTP-El, Formulir, dan Buku Terkait Pencatatan Sipil Sesuai dengan Kebutuhan**	**22.984.000,00**	**22.984.000,00**	**0,00**	**100,00**	
2.12 2.12.0.00.0.00.01.0000 03 2.01 0005 5 1	**BELANJA OPERASI**	**22.984.000,00**	**22.984.000,00**	**0,00**	**100,00**	
2.12 2.12.0.00.0.00.01.0000 03 2.01 0005 5 1 02	Belanja Barang dan Jasa	22.984.000,00	22.984.000,00	0,00	100,00	
2.12 2.12.0.00.0.00.01.0000 03 2.02 5	**Penyelenggaraan Pencatatan Sipil**	**52.716.400,00**	**51.301.290,00**	**(1.415.110,00)**	**97,32**	
2.12 2.12.0.00.0.00.01.0000 03 2.02 0001 5	**Koordinasi dengan Kantor Kementerian yang Menyelenggarakan Urusan Pemerintahan di Bidang Agama Kabupaten/Kota dan Pengadilan Agama yang Berkaitan dengan Pencatatan Nikah, Talak, Cerai, dan Rujuk bagi Penduduk yang Beragama Islam**	**4.650.000,00**	**4.650.000,00**	**0,00**	**100,00**	
2.12 2.12.0.00.0.00.01.0000 03 2.02 0001 5 1	**BELANJA OPERASI**	**4.650.000,00**	**4.650.000,00**	**0,00**	**100,00**	
2.12 2.12.0.00.0.00.01.0000 03 2.02 0001 5 1 02	Belanja Barang dan Jasa	4.650.000,00	4.650.000,00	0,00	100,00	
2.12 2.12.0.00.0.00.01.0000 03 2.02 0004 5	**Pelayanan Secara Aktif Pendaftaran Peristiwa Kependudukan dan Pencatatan Peristiwa Penting Terkait Pencatatan Sipil**	**3.855.000,00**	**2.499.000,00**	**(1.356.000,00)**	**64,82**	
2.12 2.12.0.00.0.00.01.0000 03 2.02 0004 5 1	**BELANJA OPERASI**	**3.855.000,00**	**2.499.000,00**	**(1.356.000,00)**	**64,82**	

Kode Rekening	Uraian	Jumlah (Rp)		Bertambah / (Berkurang)		Dasar Hukum
		Anggaran Setelah Perubahan	Realisasi	(Rp)	%	
1	2	3	4	5 = 4 - 3	6	7
2.12 2.12.0.00.0.00.01.0000 03 2.02 0004 5 1 02	Belanja Barang dan Jasa	3.855.000,00	2.499.000,00	(1.356.000,00)	64,82	
2.12 2.12.0.00.0.00.01.0000 03 2.02 0006 5	**Fasilitasi Terkait Pencatatan Sipil**	**4.200.000,00**	**4.200.000,00**	**0,00**	**100,00**	
2.12 2.12.0.00.0.00.01.0000 03 2.02 0006 5 1	**BELANJA OPERASI**	**4.200.000,00**	**4.200.000,00**	**0,00**	**100,00**	
2.12 2.12.0.00.0.00.01.0000 03 2.02 0006 5 1 02	Belanja Barang dan Jasa	4.200.000,00	4.200.000,00	0,00	100,00	
2.12 2.12.0.00.0.00.01.0000 03 2.02 0008 5	**Sosialisasi Terkait Pencatatan Sipil**	**40.011.400,00**	**39.952.290,00**	**(59.110,00)**	**99,85**	
2.12 2.12.0.00.0.00.01.0000 03 2.02 0008 5 1	**BELANJA OPERASI**	**40.011.400,00**	**39.952.290,00**	**(59.110,00)**	**99,85**	
2.12 2.12.0.00.0.00.01.0000 03 2.02 0008 5 1 02	Belanja Barang dan Jasa	40.011.400,00	39.952.290,00	(59.110,00)	99,85	
2.12 2.12.0.00.0.00.01.0000 03 2.03 5	**Pembinaan dan Pengawasan Penyelenggaraan Pencatatan Sipil**	**7.777.800,00**	**6.843.000,00**	**(934.800,00)**	**87,98**	
2.12 2.12.0.00.0.00.01.0000 03 2.03 0004 5	**Bimbingan Teknis Terkait Pencatatan Sipil**	**7.777.800,00**	**6.843.000,00**	**(934.800,00)**	**87,98**	
2.12 2.12.0.00.0.00.01.0000 03 2.03 0004 5 1	**BELANJA OPERASI**	**7.777.800,00**	**6.843.000,00**	**(934.800,00)**	**87,98**	
2.12 2.12.0.00.0.00.01.0000 03 2.03 0004 5 1 02	Belanja Barang dan Jasa	7.777.800,00	6.843.000,00	(934.800,00)	87,98	
2.12 2.12.0.00.0.00.01.0000 04 00 00 5	**PROGRAM PENGELOLAAN INFORMASI ADMINISTRASI KEPENDUDUKAN**	**222.210.800,00**	**209.619.879,00**	**(12.590.921,00)**	**94,33**	
2.12 2.12.0.00.0.00.01.0000 04 2.01 5	**Pengumpulan Data Kependudukan dan Pemanfaatan dan Penyajian Database Kependudukan**	**72.783.000,00**	**71.964.279,00**	**(818.721,00)**	**98,88**	
2.12 2.12.0.00.0.00.01.0000 04 2.01 0001 5	**Pengolahan dan Penyajian Data Kependudukan**	**62.508.800,00**	**61.872.000,00**	**(636.800,00)**	**98,98**	
2.12 2.12.0.00.0.00.01.0000 04 2.01 0001 5 1	**BELANJA OPERASI**	**62.508.800,00**	**61.872.000,00**	**(636.800,00)**	**98,98**	
2.12 2.12.0.00.0.00.01.0000 04 2.01 0001 5 1 02	Belanja Barang dan Jasa	62.508.800,00	61.872.000,00	(636.800,00)	98,98	
2.12 2.12.0.00.0.00.01.0000 04 2.01 0002 5	**Kerja Sama Pemanfaatan Data Kependudukan**	**10.274.200,00**	**10.092.279,00**	**(181.921,00)**	**98,23**	
2.12 2.12.0.00.0.00.01.0000 04 2.01 0002 5 1	**BELANJA OPERASI**	**10.274.200,00**	**10.092.279,00**	**(181.921,00)**	**98,23**	
2.12 2.12.0.00.0.00.01.0000 04 2.01 0002 5 1 02	Belanja Barang dan Jasa	10.274.200,00	10.092.279,00	(181.921,00)	98,23	
2.12 2.12.0.00.0.00.01.0000 04 2.02 5	**Penataan Pengelolaan Informasi Administrasi Kependudukan**	**14.741.000,00**	**14.665.700,00**	**(75.300,00)**	**99,49**	
2.12 2.12.0.00.0.00.01.0000 04 2.02 0001 5	**Penyusunan Tata Cara Perencanaan, Pelaksanaan, Pemantauan, Evaluasi, Pengendalian, dan Pelaporan Penyelenggaraan Adminduk Terkait Pengelolaan Informasi Administrasi Kependudukan**	**14.741.000,00**	**14.665.700,00**	**(75.300,00)**	**99,49**	
2.12 2.12.0.00.0.00.01.0000 04 2.02 0001 5 1	**BELANJA OPERASI**	**14.741.000,00**	**14.665.700,00**	**(75.300,00)**	**99,49**	

Kode Rekening	Uraian	Jumlah (Rp)		Bertambah / (Berkurang)		Dasar Hukum
		Anggaran Setelah Perubahan	Realisasi	(Rp)	%	
1	2	3	4	5 = 4 - 3	6	7
2.12 2.12.0.00.0.00.01.0000 04 2.02 0001 5 1 02	Belanja Barang dan Jasa	14.741.000,00	14.665.700,00	(75.300,00)	99,49	
2.12 2.12.0.00.0.00.01.0000 04 2.03 5	**Penyelenggaraan Pengelolaan Informasi Administrasi Kependudukan**	**129.638.000,00**	**117.979.900,00**	**(11.658.100,00)**	**91,01**	
2.12 2.12.0.00.0.00.01.0000 04 2.03 0003 5	**Fasilitasi Terkait Pengelolaan Informasi Administrasi Kependudukan**	**110.338.000,00**	**110.279.900,00**	**(58.100,00)**	**99,95**	
2.12 2.12.0.00.0.00.01.0000 04 2.03 0003 5 1	**BELANJA OPERASI**	**110.338.000,00**	**110.279.900,00**	**(58.100,00)**	**99,95**	
2.12 2.12.0.00.0.00.01.0000 04 2.03 0003 5 1 02	Belanja Barang dan Jasa	110.338.000,00	110.279.900,00	(58.100,00)	99,95	
2.12 2.12.0.00.0.00.01.0000 04 2.03 0005 5	**Sosialisasi Terkait Pengelolaan Informasi Administrasi Kependudukan**	**19.300.000,00**	**7.700.000,00**	**(11.600.000,00)**	**39,90**	
2.12 2.12.0.00.0.00.01.0000 04 2.03 0005 5 1	**BELANJA OPERASI**	**19.300.000,00**	**7.700.000,00**	**(11.600.000,00)**	**39,90**	
2.12 2.12.0.00.0.00.01.0000 04 2.03 0005 5 1 02	Belanja Barang dan Jasa	19.300.000,00	7.700.000,00	(11.600.000,00)	39,90	
2.12 2.12.0.00.0.00.01.0000 04 2.04 5	**Pembinaan dan Pengawasan Pengelolaan Informasi Administrasi Kependudukan**	**5.048.800,00**	**5.010.000,00**	**(38.800,00)**	**99,23**	
2.12 2.12.0.00.0.00.01.0000 04 2.04 0001 5	**Pembinaan dan Pengawasan Terkait Pengelolaan Informasi Administrasi Kependudukan**	**1.400.000,00**	**1.400.000,00**	**0,00**	**100,00**	
2.12 2.12.0.00.0.00.01.0000 04 2.04 0001 5 1	**BELANJA OPERASI**	**1.400.000,00**	**1.400.000,00**	**0,00**	**100,00**	
2.12 2.12.0.00.0.00.01.0000 04 2.04 0001 5 1 02	Belanja Barang dan Jasa	1.400.000,00	1.400.000,00	0,00	100,00	
2.12 2.12.0.00.0.00.01.0000 04 2.04 0003 5	**Bimbingan Teknis Terkait Pengelolaan Informasi Administrasi Kependudukan dan Pendayagunaan Data Kependudukan**	**3.648.800,00**	**3.610.000,00**	**(38.800,00)**	**98,94**	
2.12 2.12.0.00.0.00.01.0000 04 2.04 0003 5 1	**BELANJA OPERASI**	**3.648.800,00**	**3.610.000,00**	**(38.800,00)**	**98,94**	
2.12 2.12.0.00.0.00.01.0000 04 2.04 0003 5 1 02	Belanja Barang dan Jasa	3.648.800,00	3.610.000,00	(38.800,00)	98,94	
2.12 2.12.0.00.0.00.01.0000 05 00 00 5	**PROGRAM PENGELOLAAN PROFIL KEPENDUDUKAN**	**15.048.000,00**	**14.960.000,00**	**(88.000,00)**	**99,42**	
2.12 2.12.0.00.0.00.01.0000 05 2.01 5	**Penyusunan Profil Kependudukan**	**15.048.000,00**	**14.960.000,00**	**(88.000,00)**	**99,42**	
2.12 2.12.0.00.0.00.01.0000 05 2.01 0002 5	**Penyusunan Profil Data Perkembangan dan Proyeksi Kependudukan serta Kebutuhan yang Lain**	**15.048.000,00**	**14.960.000,00**	**(88.000,00)**	**99,42**	
2.12 2.12.0.00.0.00.01.0000 05 2.01 0002 5 1	**BELANJA OPERASI**	**15.048.000,00**	**14.960.000,00**	**(88.000,00)**	**99,42**	
2.12 2.12.0.00.0.00.01.0000 05 2.01 0002 5 1 02	Belanja Barang dan Jasa	15.048.000,00	14.960.000,00	(88.000,00)	99,42	
	JUMLAH BELANJA	**6.818.818.695,00**	**6.282.690.298,00**	**536.128.397,00**	**92,14**	

Kode Rekening	Uraian	Jumlah (Rp)		Bertambah / (Berkurang)		Dasar Hukum
		Anggaran Setelah Perubahan	Realisasi	(Rp)	%	
1	2	3	4	5 = 4 - 3	6	7
	SURPLUS / DEFISIT	**(6.501.318.695,00)**	**(6.005.387.843,00)**	**(495.930.852,00)**	**92,37**	

URUSAN PEMERINTAHAN : 2.15 **URUSAN PEMERINTAHAN BIDANG PERHUBUNGAN**

ORGANISASI : 2.15.0.00.0.00.01.0000 **Dinas Perhubungan**

Kode Rekening	Uraian	Jumlah (Rp)		Bertambah / (Berkurang)		Dasar Hukum
		Anggaran Setelah Perubahan	Realisasi	(Rp)	%	
1	2	3	4	5 = 4 - 3	6	7
2.15 2.15.0.00.0.00.01.0000 00 00 00 4	**PENDAPATAN DAERAH**	**1.803.889.400,00**	**1.563.389.500,00**	**(240.499.900,00)**	**86,67**	
2.15 2.15.0.00.0.00.01.0000 00 00 00 4 1	**PENDAPATAN ASLI DAERAH (PAD)**	**1.803.889.400,00**	**1.563.389.500,00**	**(240.499.900,00)**	**86,67**	
2.15 2.15.0.00.0.00.01.0000 00 00 00 4 1 02	Retribusi Daerah	1.803.889.400,00	1.563.389.500,00	(240.499.900,00)	86,67	
	JUMLAH PENDAPATAN	**1.803.889.400,00**	**1.563.389.500,00**	**240.499.900,00**	**86,67**	
2.15 2.15.0.00.0.00.01.0000 00 00 00 5	**BELANJA DAERAH**	**19.839.666.628,00**	**18.504.664.294,00**	**(1.335.002.334,00)**	**93,27**	
2.15 2.15.0.00.0.00.01.0000 00 00 00 5	**URUSAN PEMERINTAHAN BIDANG PERHUBUNGAN**	**19.839.666.628,00**	**18.504.664.294,00**	**(1.335.002.334,00)**	**93,27**	
2.15 2.15.0.00.0.00.01.0000 01 00 00 5	**PROGRAM PENUNJANG URUSAN PEMERINTAHAN DAERAH KABUPATEN/KOTA**	**7.340.150.024,59**	**6.863.189.607,00**	**(476.960.417,59)**	**93,50**	
2.15 2.15.0.00.0.00.01.0000 01 2.01 5	**Perencanaan, Penganggaran, dan Evaluasi Kinerja Perangkat Daerah**	**12.000.000,00**	**11.920.000,00**	**(80.000,00)**	**99,33**	
2.15 2.15.0.00.0.00.01.0000 01 2.01 0001 5	**Penyusunan Dokumen Perencanaan Perangkat Daerah**	**8.800.000,00**	**8.720.000,00**	**(80.000,00)**	**99,09**	
2.15 2.15.0.00.0.00.01.0000 01 2.01 0001 5 1	**BELANJA OPERASI**	**8.800.000,00**	**8.720.000,00**	**(80.000,00)**	**99,09**	
2.15 2.15.0.00.0.00.01.0000 01 2.01 0001 5 1 02	Belanja Barang dan Jasa	8.800.000,00	8.720.000,00	(80.000,00)	99,09	
2.15 2.15.0.00.0.00.01.0000 01 2.01 0006 5	**Koordinasi dan Penyusunan Laporan Capaian Kinerja dan Ikhtisar Realisasi Kinerja SKPD**	**3.200.000,00**	**3.200.000,00**	**0,00**	**100,00**	
2.15 2.15.0.00.0.00.01.0000 01 2.01 0006 5 1	**BELANJA OPERASI**	**3.200.000,00**	**3.200.000,00**	**0,00**	**100,00**	
2.15 2.15.0.00.0.00.01.0000 01 2.01 0006 5 1 02	Belanja Barang dan Jasa	3.200.000,00	3.200.000,00	0,00	100,00	
2.15 2.15.0.00.0.00.01.0000 01 2.02 5	**Administrasi Keuangan Perangkat Daerah**	**5.621.037.560,59**	**5.239.559.907,00**	**(381.477.653,59)**	**93,21**	
2.15 2.15.0.00.0.00.01.0000 01 2.02 0001 5	**Penyediaan Gaji dan Tunjangan ASN**	**5.619.453.160,59**	**5.237.991.311,00**	**(381.461.849,59)**	**93,21**	
2.15 2.15.0.00.0.00.01.0000 01 2.02 0001 5 1	**BELANJA OPERASI**	**5.619.453.160,59**	**5.237.991.311,00**	**(381.461.849,59)**	**93,21**	
2.15 2.15.0.00.0.00.01.0000 01 2.02 0001 5 1 01	Belanja Pegawai	5.570.253.160,59	5.191.191.311,00	(379.061.849,59)	93,19	
2.15 2.15.0.00.0.00.01.0000 01 2.02 0001 5 1 02	Belanja Barang dan Jasa	49.200.000,00	46.800.000,00	(2.400.000,00)	95,12	
2.15 2.15.0.00.0.00.01.0000 01 2.02 0007 5	**Koordinasi dan Penyusunan Laporan Keuangan Bulanan/ Triwulanan/ Semesteran SKPD**	**1.584.400,00**	**1.568.596,00**	**(15.804,00)**	**99,00**	

Kode Rekening	Uraian	Jumlah (Rp)		Bertambah / (Berkurang)		Dasar Hukum
		Anggaran Setelah Perubahan	Realisasi	(Rp)	%	
1	2	3	4	5 = 4 - 3	6	7
2.15 2.15.0.00.0.00.01.0000 01 2.02 0007 5 1	**BELANJA OPERASI**	**1.584.400,00**	**1.568.596,00**	**(15.804,00)**	**99,00**	
2.15 2.15.0.00.0.00.01.0000 01 2.02 0007 5 1 02	Belanja Barang dan Jasa	1.584.400,00	1.568.596,00	(15.804,00)	99,00	
2.15 2.15.0.00.0.00.01.0000 01 2.05 5	**Administrasi Kepegawaian Perangkat Daerah**	**253.129.900,00**	**245.400.230,00**	**(7.729.670,00)**	**96,95**	
2.15 2.15.0.00.0.00.01.0000 01 2.05 0002 5	**Pengadaan Pakaian Dinas beserta Atribut Kelengkapannya**	**116.678.600,00**	**116.172.780,00**	**(505.820,00)**	**99,57**	
2.15 2.15.0.00.0.00.01.0000 01 2.05 0002 5 1	**BELANJA OPERASI**	**116.678.600,00**	**116.172.780,00**	**(505.820,00)**	**99,57**	
2.15 2.15.0.00.0.00.01.0000 01 2.05 0002 5 1 02	Belanja Barang dan Jasa	116.678.600,00	116.172.780,00	(505.820,00)	99,57	
2.15 2.15.0.00.0.00.01.0000 01 2.05 0010 5	**Sosialisasi Peraturan Perundang-Undangan**	**136.451.300,00**	**129.227.450,00**	**(7.223.850,00)**	**94,71**	
2.15 2.15.0.00.0.00.01.0000 01 2.05 0010 5 1	**BELANJA OPERASI**	**136.451.300,00**	**129.227.450,00**	**(7.223.850,00)**	**94,71**	
2.15 2.15.0.00.0.00.01.0000 01 2.05 0010 5 1 02	Belanja Barang dan Jasa	136.451.300,00	129.227.450,00	(7.223.850,00)	94,71	
2.15 2.15.0.00.0.00.01.0000 01 2.06 5	**Administrasi Umum Perangkat Daerah**	**243.911.100,00**	**228.835.173,00**	**(15.075.927,00)**	**93,82**	
2.15 2.15.0.00.0.00.01.0000 01 2.06 0001 5	**Penyediaan Komponen Instalasi Listrik/Penerangan Bangunan Kantor**	**9.760.100,00**	**9.623.079,00**	**(137.021,00)**	**98,60**	
2.15 2.15.0.00.0.00.01.0000 01 2.06 0001 5 1	**BELANJA OPERASI**	**9.760.100,00**	**9.623.079,00**	**(137.021,00)**	**98,60**	
2.15 2.15.0.00.0.00.01.0000 01 2.06 0001 5 1 02	Belanja Barang dan Jasa	9.760.100,00	9.623.079,00	(137.021,00)	98,60	
2.15 2.15.0.00.0.00.01.0000 01 2.06 0002 5	**Penyediaan Peralatan dan Perlengkapan Kantor**	**17.785.000,00**	**17.730.817,00**	**(54.183,00)**	**99,70**	
2.15 2.15.0.00.0.00.01.0000 01 2.06 0002 5 1	**BELANJA OPERASI**	**17.785.000,00**	**17.730.817,00**	**(54.183,00)**	**99,70**	
2.15 2.15.0.00.0.00.01.0000 01 2.06 0002 5 1 02	Belanja Barang dan Jasa	17.785.000,00	17.730.817,00	(54.183,00)	99,70	
2.15 2.15.0.00.0.00.01.0000 01 2.06 0003 5	**Penyediaan Peralatan Rumah Tangga**	**13.668.000,00**	**13.442.381,00**	**(225.619,00)**	**98,35**	
2.15 2.15.0.00.0.00.01.0000 01 2.06 0003 5 1	**BELANJA OPERASI**	**13.668.000,00**	**13.442.381,00**	**(225.619,00)**	**98,35**	
2.15 2.15.0.00.0.00.01.0000 01 2.06 0003 5 1 02	Belanja Barang dan Jasa	13.668.000,00	13.442.381,00	(225.619,00)	98,35	
2.15 2.15.0.00.0.00.01.0000 01 2.06 0004 5	**Penyediaan Bahan Logistik Kantor**	**58.252.000,00**	**44.526.700,00**	**(13.725.300,00)**	**76,44**	
2.15 2.15.0.00.0.00.01.0000 01 2.06 0004 5 1	**BELANJA OPERASI**	**58.252.000,00**	**44.526.700,00**	**(13.725.300,00)**	**76,44**	
2.15 2.15.0.00.0.00.01.0000 01 2.06 0004 5 1 02	Belanja Barang dan Jasa	58.252.000,00	44.526.700,00	(13.725.300,00)	76,44	
2.15 2.15.0.00.0.00.01.0000 01 2.06 0005 5	**Penyediaan Barang Cetakan dan Penggandaan**	**9.098.000,00**	**8.998.715,00**	**(99.285,00)**	**98,91**	

Kode Rekening	Uraian	Jumlah (Rp)		Bertambah / (Berkurang)		Dasar Hukum
		Anggaran Setelah Perubahan	Realisasi	(Rp)	%	
1	2	3	4	5 = 4 - 3	6	7
2.15 2.15.0.00.0.00.01.0000 01 2.06 0005 5 1	**BELANJA OPERASI**	**9.098.000,00**	**8.998.715,00**	**(99.285,00)**	**98,91**	
2.15 2.15.0.00.0.00.01.0000 01 2.06 0005 5 1 02	Belanja Barang dan Jasa	9.098.000,00	8.998.715,00	(99.285,00)	98,91	
2.15 2.15.0.00.0.00.01.0000 01 2.06 0006 5	**Penyediaan Bahan Bacaan dan Peraturan Perundang-undangan**	**7.800.000,00**	**7.536.000,00**	**(264.000,00)**	**96,62**	
2.15 2.15.0.00.0.00.01.0000 01 2.06 0006 5 1	**BELANJA OPERASI**	**7.800.000,00**	**7.536.000,00**	**(264.000,00)**	**96,62**	
2.15 2.15.0.00.0.00.01.0000 01 2.06 0006 5 1 02	Belanja Barang dan Jasa	7.800.000,00	7.536.000,00	(264.000,00)	96,62	
2.15 2.15.0.00.0.00.01.0000 01 2.06 0009 5	**Penyelenggaraan Rapat Koordinasi dan Konsultasi SKPD**	**101.498.000,00**	**101.229.881,00**	**(268.119,00)**	**99,74**	
2.15 2.15.0.00.0.00.01.0000 01 2.06 0009 5 1	**BELANJA OPERASI**	**101.498.000,00**	**101.229.881,00**	**(268.119,00)**	**99,74**	
2.15 2.15.0.00.0.00.01.0000 01 2.06 0009 5 1 02	Belanja Barang dan Jasa	101.498.000,00	101.229.881,00	(268.119,00)	99,74	
2.15 2.15.0.00.0.00.01.0000 01 2.06 0010 5	**Penatausahaan Arsip Dinamis pada SKPD**	**26.050.000,00**	**25.747.600,00**	**(302.400,00)**	**98,84**	
2.15 2.15.0.00.0.00.01.0000 01 2.06 0010 5 1	**BELANJA OPERASI**	**20.850.000,00**	**20.641.600,00**	**(208.400,00)**	**99,00**	
2.15 2.15.0.00.0.00.01.0000 01 2.06 0010 5 1 02	Belanja Barang dan Jasa	20.850.000,00	20.641.600,00	(208.400,00)	99,00	
2.15 2.15.0.00.0.00.01.0000 01 2.06 0010 5 2	**BELANJA MODAL**	**5.200.000,00**	**5.106.000,00**	**(94.000,00)**	**98,19**	
2.15 2.15.0.00.0.00.01.0000 01 2.06 0010 5 2 02	Belanja Modal Peralatan dan Mesin	5.200.000,00	5.106.000,00	(94.000,00)	98,19	
2.15 2.15.0.00.0.00.01.0000 01 2.07 5	**Pengadaan Barang Milik Daerah Penunjang Urusan Pemerintah Daerah**	**58.367.200,00**	**54.082.300,00**	**(4.284.900,00)**	**92,66**	
2.15 2.15.0.00.0.00.01.0000 01 2.07 0005 5	**Pengadaan Mebel**	**11.606.200,00**	**11.575.100,00**	**(31.100,00)**	**99,73**	
2.15 2.15.0.00.0.00.01.0000 01 2.07 0005 5 2	**BELANJA MODAL**	**11.606.200,00**	**11.575.100,00**	**(31.100,00)**	**99,73**	
2.15 2.15.0.00.0.00.01.0000 01 2.07 0005 5 2 02	Belanja Modal Peralatan dan Mesin	11.606.200,00	11.575.100,00	(31.100,00)	99,73	
2.15 2.15.0.00.0.00.01.0000 01 2.07 0006 5	**Pengadaan Peralatan dan Mesin Lainnya**	**46.761.000,00**	**42.507.200,00**	**(4.253.800,00)**	**90,90**	
2.15 2.15.0.00.0.00.01.0000 01 2.07 0006 5 2	**BELANJA MODAL**	**46.761.000,00**	**42.507.200,00**	**(4.253.800,00)**	**90,90**	
2.15 2.15.0.00.0.00.01.0000 01 2.07 0006 5 2 02	Belanja Modal Peralatan dan Mesin	46.761.000,00	42.507.200,00	(4.253.800,00)	90,90	
2.15 2.15.0.00.0.00.01.0000 01 2.08 5	**Penyediaan Jasa Penunjang Urusan Pemerintahan Daerah**	**685.058.104,00**	**642.961.463,00**	**(42.096.641,00)**	**93,86**	
2.15 2.15.0.00.0.00.01.0000 01 2.08 0002 5	**Penyediaan Jasa Komunikasi, Sumber Daya Air dan Listrik**	**222.609.000,00**	**189.883.341,00**	**(32.725.659,00)**	**85,30**	
2.15 2.15.0.00.0.00.01.0000 01 2.08 0002 5 1	**BELANJA OPERASI**	**222.609.000,00**	**189.883.341,00**	**(32.725.659,00)**	**85,30**	

Kode Rekening	Uraian	Jumlah (Rp)		Bertambah / (Berkurang)		Dasar Hukum
		Anggaran Setelah Perubahan	Realisasi	(Rp)	%	
1	2	3	4	5 = 4 - 3	6	7
2.15 2.15.0.00.0.00.01.0000 01 2.08 0002 5 1 02	Belanja Barang dan Jasa	222.609.000,00	189.883.341,00	(32.725.659,00)	85,30	
2.15 2.15.0.00.0.00.01.0000 01 2.08 0004 5	**Penyediaan Jasa Pelayanan Umum Kantor**	**462.449.104,00**	**453.078.122,00**	**(9.370.982,00)**	**97,97**	
2.15 2.15.0.00.0.00.01.0000 01 2.08 0004 5 1	**BELANJA OPERASI**	**462.449.104,00**	**453.078.122,00**	**(9.370.982,00)**	**97,97**	
2.15 2.15.0.00.0.00.01.0000 01 2.08 0004 5 1 02	Belanja Barang dan Jasa	462.449.104,00	453.078.122,00	(9.370.982,00)	97,97	
2.15 2.15.0.00.0.00.01.0000 01 2.09 5	**Pemeliharaan Barang Milik Daerah Penunjang Urusan Pemerintahan Daerah**	**466.646.160,00**	**440.430.534,00**	**(26.215.626,00)**	**94,38**	
2.15 2.15.0.00.0.00.01.0000 01 2.09 0002 5	**Penyediaan Jasa Pemeliharaan, Biaya Pemeliharaan, Pajak dan Perizinan Kendaraan Dinas Operasional atau Lapangan**	**378.833.160,00**	**354.521.476,00**	**(24.311.684,00)**	**93,58**	
2.15 2.15.0.00.0.00.01.0000 01 2.09 0002 5 1	**BELANJA OPERASI**	**378.833.160,00**	**354.521.476,00**	**(24.311.684,00)**	**93,58**	
2.15 2.15.0.00.0.00.01.0000 01 2.09 0002 5 1 02	Belanja Barang dan Jasa	378.833.160,00	354.521.476,00	(24.311.684,00)	93,58	
2.15 2.15.0.00.0.00.01.0000 01 2.09 0006 5	**Pemeliharaan Peralatan dan Mesin Lainnya**	**33.335.000,00**	**33.117.058,00**	**(217.942,00)**	**99,35**	
2.15 2.15.0.00.0.00.01.0000 01 2.09 0006 5 1	**BELANJA OPERASI**	**33.335.000,00**	**33.117.058,00**	**(217.942,00)**	**99,35**	
2.15 2.15.0.00.0.00.01.0000 01 2.09 0006 5 1 02	Belanja Barang dan Jasa	33.335.000,00	33.117.058,00	(217.942,00)	99,35	
2.15 2.15.0.00.0.00.01.0000 01 2.09 0009 5	**Pemeliharaan/Rehabilitasi Gedung Kantor dan Bangunan Lainnya**	**44.428.000,00**	**43.710.000,00**	**(718.000,00)**	**98,38**	
2.15 2.15.0.00.0.00.01.0000 01 2.09 0009 5 1	**BELANJA OPERASI**	**44.428.000,00**	**43.710.000,00**	**(718.000,00)**	**98,38**	
2.15 2.15.0.00.0.00.01.0000 01 2.09 0009 5 1 02	Belanja Barang dan Jasa	44.428.000,00	43.710.000,00	(718.000,00)	98,38	
2.15 2.15.0.00.0.00.01.0000 01 2.09 0011 5	**Pemeliharaan/Rehabilitasi Sarana dan Prasarana Pendukung Gedung Kantor atau Bangunan Lainnya**	**10.050.000,00**	**9.082.000,00**	**(968.000,00)**	**90,37**	
2.15 2.15.0.00.0.00.01.0000 01 2.09 0011 5 1	**BELANJA OPERASI**	**10.050.000,00**	**9.082.000,00**	**(968.000,00)**	**90,37**	
2.15 2.15.0.00.0.00.01.0000 01 2.09 0011 5 1 02	Belanja Barang dan Jasa	10.050.000,00	9.082.000,00	(968.000,00)	90,37	
2.15 2.15.0.00.0.00.01.0000 02 00 00 5	**PROGRAM PENYELENGGARAAN LALU LINTAS DAN ANGKUTAN JALAN (LLAJ)**	**12.499.516.603,41**	**11.641.474.687,00**	**(858.041.916,41)**	**93,14**	
2.15 2.15.0.00.0.00.01.0000 02 2.02 5	**Penyediaan Perlengkapan Jalan di Jalan Kabupaten/Kota**	**6.568.031.232,61**	**6.058.075.925,00**	**(509.955.307,61)**	**92,24**	
2.15 2.15.0.00.0.00.01.0000 02 2.02 0001 5	**Pembangunan Prasarana Jalan di Jalan Kabupaten/Kota**	**306.774.784,00**	**268.990.179,00**	**(37.784.605,00)**	**87,68**	
2.15 2.15.0.00.0.00.01.0000 02 2.02 0001 5 2	**BELANJA MODAL**	**306.774.784,00**	**268.990.179,00**	**(37.784.605,00)**	**87,68**	
2.15 2.15.0.00.0.00.01.0000 02 2.02 0001 5 2 04	Belanja Modal Jalan, Jaringan, dan Irigasi	306.774.784,00	268.990.179,00	(37.784.605,00)	87,68	

Kode Rekening	Uraian	Jumlah (Rp)		Bertambah / (Berkurang)		Dasar Hukum
		Anggaran Setelah Perubahan	Realisasi	(Rp)	%	
1	2	3	4	5 = 4 - 3	6	7
2.15 2.15.0.00.0.00.01.0000 02 2.02 000 5 2	**Penyediaan Perlengkapan Jalan di Jalan Kabupaten/Kota**	**52.005.690,00**	**43.429.675,00**	**(8.576.015,00)**	**83,51**	
2.15 2.15.0.00.0.00.01.0000 02 2.02 000 5 2 2	**BELANJA MODAL**	**52.005.690,00**	**43.429.675,00**	**(8.576.015,00)**	**83,51**	
2.15 2.15.0.00.0.00.01.0000 02 2.02 000 5 2 2 02	Belanja Modal Peralatan dan Mesin	52.005.690,00	43.429.675,00	(8.576.015,00)	83,51	
2.15 2.15.0.00.0.00.01.0000 02 2.02 000 5 3	**Rehabilitasi dan Pemeliharaan Prasarana Jalan**	**5.691.797.658,61**	**5.253.378.244,00**	**(438.419.414,61)**	**92,30**	
2.15 2.15.0.00.0.00.01.0000 02 2.02 000 5 1 3	**BELANJA OPERASI**	**5.691.797.658,61**	**5.253.378.244,00**	**(438.419.414,61)**	**92,30**	
2.15 2.15.0.00.0.00.01.0000 02 2.02 000 5 1 3 02	Belanja Barang dan Jasa	5.691.797.658,61	5.253.378.244,00	(438.419.414,61)	92,30	
2.15 2.15.0.00.0.00.01.0000 02 2.02 000 5 4	**Rehabilitasi dan Pemeliharaan Perlengkapan Jalan**	**517.453.100,00**	**492.277.827,00**	**(25.175.273,00)**	**95,13**	
2.15 2.15.0.00.0.00.01.0000 02 2.02 000 5 1 4	**BELANJA OPERASI**	**517.453.100,00**	**492.277.827,00**	**(25.175.273,00)**	**95,13**	
2.15 2.15.0.00.0.00.01.0000 02 2.02 000 5 1 4 02	Belanja Barang dan Jasa	517.453.100,00	492.277.827,00	(25.175.273,00)	95,13	
2.15 2.15.0.00.0.00.01.0000 02 2.03 5	**Pengelolaan Terminal Penumpang Tipe C**	**25.076.600,00**	**24.754.159,00**	**(322.441,00)**	**98,71**	
2.15 2.15.0.00.0.00.01.0000 02 2.03 001 5 1	**Rehabilitasi dan Pemeliharaan Terminal Tipe C (Fasilitas Utama dan Penunjang)**	**25.076.600,00**	**24.754.159,00**	**(322.441,00)**	**98,71**	
2.15 2.15.0.00.0.00.01.0000 02 2.03 001 5 1 1	**BELANJA OPERASI**	**25.076.600,00**	**24.754.159,00**	**(322.441,00)**	**98,71**	
2.15 2.15.0.00.0.00.01.0000 02 2.03 001 5 1 1 02	Belanja Barang dan Jasa	25.076.600,00	24.754.159,00	(322.441,00)	98,71	
2.15 2.15.0.00.0.00.01.0000 02 2.04 5	**Penerbitan Izin Penyelenggaraan dan Pembangunan Fasilitas Parkir**	**1.429.159.954,80**	**1.175.763.029,00**	**(253.396.925,80)**	**82,27**	
2.15 2.15.0.00.0.00.01.0000 02 2.04 000 5 2	**Koordinasi dan Sinkronisasi Pengawasan Pelaksanaan Izin Penyelenggaraan dan Pembangunan Fasilitas Parkir Kewenangan Kabupaten/Kota**	**1.429.159.954,80**	**1.175.763.029,00**	**(253.396.925,80)**	**82,27**	
2.15 2.15.0.00.0.00.01.0000 02 2.04 000 5 1 2	**BELANJA OPERASI**	**1.278.166.428,80**	**1.175.763.029,00**	**(102.403.399,80)**	**91,99**	
2.15 2.15.0.00.0.00.01.0000 02 2.04 000 5 1 2 02	Belanja Barang dan Jasa	1.278.166.428,80	1.175.763.029,00	(102.403.399,80)	91,99	
2.15 2.15.0.00.0.00.01.0000 02 2.04 000 5 2 2	**BELANJA MODAL**	**150.993.526,00**	**0,00**	**(150.993.526,00)**	**0,00**	
2.15 2.15.0.00.0.00.01.0000 02 2.04 000 5 2 2 02	Belanja Modal Peralatan dan Mesin	50.002.856,00	0,00	(50.002.856,00)	0,00	
2.15 2.15.0.00.0.00.01.0000 02 2.04 000 5 2 2 03	Belanja Modal Gedung dan Bangunan	75.980.000,00	0,00	(75.980.000,00)	0,00	
2.15 2.15.0.00.0.00.01.0000 02 2.04 000 5 2 2 04	Belanja Modal Jalan, Jaringan, dan Irigasi	25.010.670,00	0,00	(25.010.670,00)	0,00	
2.15 2.15.0.00.0.00.01.0000 02 2.05 5	**Pengujian Berkala Kendaraan Bermotor**	**176.375.318,00**	**172.938.928,00**	**(3.436.390,00)**	**98,05**	

Kode Rekening	Uraian	Jumlah (Rp)		Bertambah / (Berkurang)		Dasar Hukum
		Anggaran Setelah Perubahan	Realisasi	(Rp)	%	
1	2	3	4	5 = 4 - 3	6	7
2.15 2.15.0.00.0.00.01.0000 02 2.05 000 5 3	**Registrasi Kendaraan Wajib Uji Berkala Kendaraan Bermotor**	**29.048.600,00**	**28.601.488,00**	**(447.112,00)**	**98,46**	
2.15 2.15.0.00.0.00.01.0000 02 2.05 000 5 1 3	**BELANJA OPERASI**	**24.980.100,00**	**24.627.688,00**	**(352.412,00)**	**98,59**	
2.15 2.15.0.00.0.00.01.0000 02 2.05 000 5 1 02 3	Belanja Barang dan Jasa	24.980.100,00	24.627.688,00	(352.412,00)	98,59	
2.15 2.15.0.00.0.00.01.0000 02 2.05 000 5 2 3	**BELANJA MODAL**	**4.068.500,00**	**3.973.800,00**	**(94.700,00)**	**97,67**	
2.15 2.15.0.00.0.00.01.0000 02 2.05 000 5 2 02 3	Belanja Modal Peralatan dan Mesin	4.068.500,00	3.973.800,00	(94.700,00)	97,67	
2.15 2.15.0.00.0.00.01.0000 02 2.05 000 5 4	**Penyediaan Bukti Lulus Uji Pengujian Berkala Kendaraan Bermotor**	**25.000.000,00**	**25.000.000,00**	**0,00**	**100,00**	
2.15 2.15.0.00.0.00.01.0000 02 2.05 000 5 1 4	**BELANJA OPERASI**	**25.000.000,00**	**25.000.000,00**	**0,00**	**100,00**	
2.15 2.15.0.00.0.00.01.0000 02 2.05 000 5 1 02 4	Belanja Barang dan Jasa	25.000.000,00	25.000.000,00	0,00	100,00	
2.15 2.15.0.00.0.00.01.0000 02 2.05 000 5 7	**Pemeliharaan Sarana dan Prasarana Pengujian Berkala Kendaraan Bermotor**	**122.326.718,00**	**119.337.440,00**	**(2.989.278,00)**	**97,56**	
2.15 2.15.0.00.0.00.01.0000 02 2.05 000 5 1 7	**BELANJA OPERASI**	**122.326.718,00**	**119.337.440,00**	**(2.989.278,00)**	**97,56**	
2.15 2.15.0.00.0.00.01.0000 02 2.05 000 5 1 02 7	Belanja Barang dan Jasa	122.326.718,00	119.337.440,00	(2.989.278,00)	97,56	
2.15 2.15.0.00.0.00.01.0000 02 2.06 5	**Pelaksanaan Manajemen dan Rekayasa Lalu Lintas untuk Jaringan Jalan Kabupaten/Kota**	**2.567.315.342,00**	**2.500.376.801,00**	**(66.938.541,00)**	**97,39**	
2.15 2.15.0.00.0.00.01.0000 02 2.06 000 5 4	**Pengawasan dan Pengendalian Efektivitas Pelaksanaan Kebijakan untuk Jalan Kabupaten/Kota**	**2.009.335.442,00**	**1.985.603.408,00**	**(23.732.034,00)**	**98,82**	
2.15 2.15.0.00.0.00.01.0000 02 2.06 000 5 1 4	**BELANJA OPERASI**	**2.009.335.442,00**	**1.985.603.408,00**	**(23.732.034,00)**	**98,82**	
2.15 2.15.0.00.0.00.01.0000 02 2.06 000 5 1 02 4	Belanja Barang dan Jasa	2.009.335.442,00	1.985.603.408,00	(23.732.034,00)	98,82	
2.15 2.15.0.00.0.00.01.0000 02 2.06 001 5 4	**Sosialisasi Pelaksanaan Manajemen dan Rekayasa Lalu Lintas untuk Jaringan Jalan Kabupaten/Kota**	**257.050.500,00**	**223.332.295,00**	**(33.718.205,00)**	**86,88**	
2.15 2.15.0.00.0.00.01.0000 02 2.06 001 5 1 4	**BELANJA OPERASI**	**257.050.500,00**	**223.332.295,00**	**(33.718.205,00)**	**86,88**	
2.15 2.15.0.00.0.00.01.0000 02 2.06 001 5 1 02 4	Belanja Barang dan Jasa	257.050.500,00	223.332.295,00	(33.718.205,00)	86,88	
2.15 2.15.0.00.0.00.01.0000 02 2.06 001 5 6	**Pengadaan dan Pemasangan Perlengkapan Jalan dalam rangka Manajemen dan Rekayasa Lalu Lintas**	**208.968.000,00**	**207.207.026,00**	**(1.760.974,00)**	**99,16**	
2.15 2.15.0.00.0.00.01.0000 02 2.06 001 5 1 6	**BELANJA OPERASI**	**208.968.000,00**	**207.207.026,00**	**(1.760.974,00)**	**99,16**	
2.15 2.15.0.00.0.00.01.0000 02 2.06 001 5 1 02 6	Belanja Barang dan Jasa	208.968.000,00	207.207.026,00	(1.760.974,00)	99,16	
2.15 2.15.0.00.0.00.01.0000 02 2.06 001 5 7	**Penataan Manajemen dan Rekayasa Lalu Lintas untuk Jaringan Jalan Kabupaten/Kota**	**91.961.400,00**	**84.234.072,00**	**(7.727.328,00)**	**91,60**	
2.15 2.15.0.00.0.00.01.0000 02 2.06 001 5 1 7	**BELANJA OPERASI**	**91.961.400,00**	**84.234.072,00**	**(7.727.328,00)**	**91,60**	

Kode Rekening	Uraian	Jumlah (Rp)		Bertambah / (Berkurang)		Dasar Hukum
		Anggaran Setelah Perubahan	Realisasi	(Rp)	%	
1	2	3	4	5 = 4 - 3	6	7
2.15 2.15.0.00.0.00.01.0000 02 2.06 0017 5 1 02	Belanja Barang dan Jasa	91.961.400,00	84.234.072,00	(7.727.328,00)	91,60	
2.15 2.15.0.00.0.00.01.0000 02 2.09 5	**Penyediaan Angkutan Umum untuk Jasa Angkutan Orang dan/atau Barang Antar Kota dalam 1 (Satu) Daerah Kabupaten/Kota**	**1.733.558.156,00**	**1.709.565.845,00**	**(23.992.311,00)**	**98,62**	
2.15 2.15.0.00.0.00.01.0000 02 2.09 0002 5	**Pengendalian dan Pengawasan Ketersediaan Angkutan Umum untuk Jasa Angkutan Orang dan/atau Barang Antar Kota dalam 1 (Satu) Kabupaten/Kota**	**1.068.690.756,00**	**1.061.336.779,00**	**(7.353.977,00)**	**99,31**	
2.15 2.15.0.00.0.00.01.0000 02 2.09 0002 5 1	**BELANJA OPERASI**	**1.068.690.756,00**	**1.061.336.779,00**	**(7.353.977,00)**	**99,31**	
2.15 2.15.0.00.0.00.01.0000 02 2.09 0002 5 1 02	Belanja Barang dan Jasa	1.068.690.756,00	1.061.336.779,00	(7.353.977,00)	99,31	
2.15 2.15.0.00.0.00.01.0000 02 2.09 0003 5	**Penyediaan Angkutan Umum untuk Jasa Angkutan Orang dan/atau Barang Antar Kota dalam 1 (Satu) Daerah Kabupaten/Kota**	**664.867.400,00**	**648.229.066,00**	**(16.638.334,00)**	**97,50**	
2.15 2.15.0.00.0.00.01.0000 02 2.09 0003 5 1	**BELANJA OPERASI**	**664.867.400,00**	**648.229.066,00**	**(16.638.334,00)**	**97,50**	
2.15 2.15.0.00.0.00.01.0000 02 2.09 0003 5 1 02	Belanja Barang dan Jasa	664.867.400,00	648.229.066,00	(16.638.334,00)	97,50	
	JUMLAH BELANJA	**19.839.666.628,00**	**18.504.664.294,00**	**1.335.002.334,00**	**93,27**	
	SURPLUS / DEFISIT	**(18.035.777.228,00)**	**(16.941.274.794,00)**	**(1.094.502.434,00)**	**93,93**	

URUSAN PEMERINTAHAN : 2.16 **URUSAN PEMERINTAHAN BIDANG KOMUNIKASI DAN INFORMATIKA**

ORGANISASI : 2.16.2.20.2.21.01.0000 **Dinas Komunikasi, Informatika dan Statistik**

Kode Rekening	Uraian	Jumlah (Rp)		Bertambah / (Berkurang)		Dasar Hukum
		Anggaran Setelah Perubahan	Realisasi	(Rp)	%	
1	2	3	4	5 = 4 - 3	6	7
2.16 2.16.2.20.2.21.01.0000 00 00 00 4	**PENDAPATAN DAERAH**	**60.000.000,00**	**67.730.900,00**	**7.730.900,00**	**112,88**	
2.16 2.16.2.20.2.21.01.0000 00 00 00 4 1	**PENDAPATAN ASLI DAERAH (PAD)**	**60.000.000,00**	**67.730.900,00**	**7.730.900,00**	**112,88**	
2.16 2.16.2.20.2.21.01.0000 00 00 00 4 1 02	Retribusi Daerah	60.000.000,00	67.730.900,00	7.730.900,00	112,88	
	JUMLAH PENDAPATAN	**60.000.000,00**	**67.730.900,00**	**(7.730.900,00)**	**112,88**	
2.16 2.16.2.20.2.21.01.0000 00 00 00 5	**BELANJA DAERAH**	**15.629.337.092,00**	**15.005.918.098,00**	**(623.418.994,00)**	**96,01**	
2.16 2.16.2.20.2.21.01.0000 00 00 00 5	**URUSAN PEMERINTAHAN BIDANG KOMUNIKASI DAN INFORMATIKA**	**15.261.042.742,00**	**14.662.060.402,00**	**(598.982.340,00)**	**96,08**	
2.16 2.16.2.20.2.21.01.0000 01 00 00 5	**PROGRAM PENUNJANG URUSAN PEMERINTAHAN DAERAH KABUPATEN/KOTA**	**6.052.229.296,00**	**5.598.273.166,00**	**(453.956.130,00)**	**92,50**	
2.16 2.16.2.20.2.21.01.0000 01 2.01 5	**Perencanaan, Penganggaran, dan Evaluasi Kinerja Perangkat Daerah**	**11.600.000,00**	**11.454.000,00**	**(146.000,00)**	**98,74**	
2.16 2.16.2.20.2.21.01.0000 01 2.01 0001 5	**Penyusunan Dokumen Perencanaan Perangkat Daerah**	**3.000.000,00**	**2.970.000,00**	**(30.000,00)**	**99,00**	
2.16 2.16.2.20.2.21.01.0000 01 2.01 0001 5 1	**BELANJA OPERASI**	**3.000.000,00**	**2.970.000,00**	**(30.000,00)**	**99,00**	
2.16 2.16.2.20.2.21.01.0000 01 2.01 0001 5 1 02	Belanja Barang dan Jasa	3.000.000,00	2.970.000,00	(30.000,00)	99,00	
2.16 2.16.2.20.2.21.01.0000 01 2.01 0006 5	**Koordinasi dan Penyusunan Laporan Capaian Kinerja dan Ikhtisar Realisasi Kinerja SKPD**	**3.000.000,00**	**2.943.000,00**	**(57.000,00)**	**98,10**	
2.16 2.16.2.20.2.21.01.0000 01 2.01 0006 5 1	**BELANJA OPERASI**	**3.000.000,00**	**2.943.000,00**	**(57.000,00)**	**98,10**	
2.16 2.16.2.20.2.21.01.0000 01 2.01 0006 5 1 02	Belanja Barang dan Jasa	3.000.000,00	2.943.000,00	(57.000,00)	98,10	
2.16 2.16.2.20.2.21.01.0000 01 2.01 0007 5	**Evaluasi Kinerja Perangkat Daerah**	**5.600.000,00**	**5.541.000,00**	**(59.000,00)**	**98,95**	
2.16 2.16.2.20.2.21.01.0000 01 2.01 0007 5 1	**BELANJA OPERASI**	**5.600.000,00**	**5.541.000,00**	**(59.000,00)**	**98,95**	
2.16 2.16.2.20.2.21.01.0000 01 2.01 0007 5 1 02	Belanja Barang dan Jasa	5.600.000,00	5.541.000,00	(59.000,00)	98,95	
2.16 2.16.2.20.2.21.01.0000 01 2.02 5	**Administrasi Keuangan Perangkat Daerah**	**4.646.810.785,00**	**4.279.140.152,00**	**(367.670.633,00)**	**92,09**	
2.16 2.16.2.20.2.21.01.0000 01 2.02 0001 5	**Penyediaan Gaji dan Tunjangan ASN**	**4.646.010.785,00**	**4.278.350.552,00**	**(367.660.233,00)**	**92,09**	
2.16 2.16.2.20.2.21.01.0000 01 2.02 0001 5 1	**BELANJA OPERASI**	**4.646.010.785,00**	**4.278.350.552,00**	**(367.660.233,00)**	**92,09**	

Kode Rekening	Uraian	Jumlah (Rp)		Bertambah / (Berkurang)		Dasar Hukum
		Anggaran Setelah Perubahan	Realisasi	(Rp)	%	
1	2	3	4	5 = 4 - 3	6	7
2.16 2.16.2.20.2.21. 01 2.02 000 5 1 01 01.0000 1	Belanja Pegawai	4.607.610.785,00	4.239.950.552,00	(367.660.233,00)	92,02	
2.16 2.16.2.20.2.21. 01 2.02 000 5 1 02 01.0000 1	Belanja Barang dan Jasa	38.400.000,00	38.400.000,00	0,00	100,00	
2.16 2.16.2.20.2.21. 01 2.02 000 5 **01.0000 7**	**Koordinasi dan Penyusunan Laporan Keuangan Bulanan/ Triwulanan/ Semesteran SKPD**	**800.000,00**	**789.600,00**	**(10.400,00)**	**98,70**	
2.16 2.16.2.20.2.21. 01 2.02 000 5 1 **01.0000 7**	**BELANJA OPERASI**	**800.000,00**	**789.600,00**	**(10.400,00)**	**98,70**	
2.16 2.16.2.20.2.21. 01 2.02 000 5 1 02 01.0000 7	Belanja Barang dan Jasa	800.000,00	789.600,00	(10.400,00)	98,70	
2.16 2.16.2.20.2.21. 01 2.05 5 **01.0000**	**Administrasi Kepegawaian Perangkat Daerah**	**79.741.940,00**	**79.462.650,00**	**(279.290,00)**	**99,65**	
2.16 2.16.2.20.2.21. 01 2.05 000 5 **01.0000 2**	**Pengadaan Pakaian Dinas beserta Atribut Kelengkapannya**	**7.886.439,00**	**7.870.500,00**	**(15.939,00)**	**99,80**	
2.16 2.16.2.20.2.21. 01 2.05 000 5 1 **01.0000 2**	**BELANJA OPERASI**	**7.886.439,00**	**7.870.500,00**	**(15.939,00)**	**99,80**	
2.16 2.16.2.20.2.21. 01 2.05 000 5 1 02 01.0000 2	Belanja Barang dan Jasa	7.886.439,00	7.870.500,00	(15.939,00)	99,80	
2.16 2.16.2.20.2.21. 01 2.05 001 5 **01.0000 0**	**Sosialisasi Peraturan Perundang-Undangan**	**71.855.501,00**	**71.592.150,00**	**(263.351,00)**	**99,63**	
2.16 2.16.2.20.2.21. 01 2.05 001 5 1 **01.0000 0**	**BELANJA OPERASI**	**71.855.501,00**	**71.592.150,00**	**(263.351,00)**	**99,63**	
2.16 2.16.2.20.2.21. 01 2.05 001 5 1 02 01.0000 0	Belanja Barang dan Jasa	71.855.501,00	71.592.150,00	(263.351,00)	99,63	
2.16 2.16.2.20.2.21. 01 2.06 5 **01.0000**	**Administrasi Umum Perangkat Daerah**	**205.889.900,00**	**205.086.505,00**	**(803.395,00)**	**99,61**	
2.16 2.16.2.20.2.21. 01 2.06 000 5 **01.0000 1**	**Penyediaan Komponen Instalasi Listrik/Penerangan Bangunan Kantor**	**8.636.600,00**	**8.616.600,00**	**(20.000,00)**	**99,77**	
2.16 2.16.2.20.2.21. 01 2.06 000 5 1 **01.0000 1**	**BELANJA OPERASI**	**8.636.600,00**	**8.616.600,00**	**(20.000,00)**	**99,77**	
2.16 2.16.2.20.2.21. 01 2.06 000 5 1 02 01.0000 1	Belanja Barang dan Jasa	8.636.600,00	8.616.600,00	(20.000,00)	99,77	
2.16 2.16.2.20.2.21. 01 2.06 000 5 **01.0000 2**	**Penyediaan Peralatan dan Perlengkapan Kantor**	**10.020.600,00**	**9.677.640,00**	**(342.960,00)**	**96,58**	
2.16 2.16.2.20.2.21. 01 2.06 000 5 1 **01.0000 2**	**BELANJA OPERASI**	**10.020.600,00**	**9.677.640,00**	**(342.960,00)**	**96,58**	
2.16 2.16.2.20.2.21. 01 2.06 000 5 1 02 01.0000 2	Belanja Barang dan Jasa	10.020.600,00	9.677.640,00	(342.960,00)	96,58	
2.16 2.16.2.20.2.21. 01 2.06 000 5 **01.0000 3**	**Penyediaan Peralatan Rumah Tangga**	**31.619.900,00**	**31.342.400,00**	**(277.500,00)**	**99,12**	
2.16 2.16.2.20.2.21. 01 2.06 000 5 1 **01.0000 3**	**BELANJA OPERASI**	**31.619.900,00**	**31.342.400,00**	**(277.500,00)**	**99,12**	
2.16 2.16.2.20.2.21. 01 2.06 000 5 1 02 01.0000 3	Belanja Barang dan Jasa	31.619.900,00	31.342.400,00	(277.500,00)	99,12	
2.16 2.16.2.20.2.21. 01 2.06 000 5 **01.0000 4**	**Penyediaan Bahan Logistik Kantor**	**39.615.000,00**	**39.511.500,00**	**(103.500,00)**	**99,74**	

Kode Rekening	Uraian	Jumlah (Rp)		Bertambah / (Berkurang)		Dasar Hukum
		Anggaran Setelah Perubahan	Realisasi	(Rp)	%	
1	2	3	4	5 = 4 - 3	6	7
2.16 2.16.2.20.2.21.01.0000 01 2.06 0004 5 1	**BELANJA OPERASI**	**39.615.000,00**	**39.511.500,00**	**(103.500,00)**	**99,74**	
2.16 2.16.2.20.2.21.01.0000 01 2.06 0004 5 1 02	Belanja Barang dan Jasa	39.615.000,00	39.511.500,00	(103.500,00)	99,74	
2.16 2.16.2.20.2.21.01.0000 01 2.06 0005 5	**Penyediaan Barang Cetakan dan Penggandaan**	**2.532.800,00**	**2.523.900,00**	**(8.900,00)**	**99,65**	
2.16 2.16.2.20.2.21.01.0000 01 2.06 0005 5 1	**BELANJA OPERASI**	**2.532.800,00**	**2.523.900,00**	**(8.900,00)**	**99,65**	
2.16 2.16.2.20.2.21.01.0000 01 2.06 0005 5 1 02	Belanja Barang dan Jasa	2.532.800,00	2.523.900,00	(8.900,00)	99,65	
2.16 2.16.2.20.2.21.01.0000 01 2.06 0006 5	**Penyediaan Bahan Bacaan dan Peraturan Perundang-undangan**	**4.000.000,00**	**3.960.000,00**	**(40.000,00)**	**99,00**	
2.16 2.16.2.20.2.21.01.0000 01 2.06 0006 5 1	**BELANJA OPERASI**	**4.000.000,00**	**3.960.000,00**	**(40.000,00)**	**99,00**	
2.16 2.16.2.20.2.21.01.0000 01 2.06 0006 5 1 02	Belanja Barang dan Jasa	4.000.000,00	3.960.000,00	(40.000,00)	99,00	
2.16 2.16.2.20.2.21.01.0000 01 2.06 0009 5	**Penyelenggaraan Rapat Koordinasi dan Konsultasi SKPD**	**109.465.000,00**	**109.454.465,00**	**(10.535,00)**	**99,99**	
2.16 2.16.2.20.2.21.01.0000 01 2.06 0009 5 1	**BELANJA OPERASI**	**109.465.000,00**	**109.454.465,00**	**(10.535,00)**	**99,99**	
2.16 2.16.2.20.2.21.01.0000 01 2.06 0009 5 1 02	Belanja Barang dan Jasa	109.465.000,00	109.454.465,00	(10.535,00)	99,99	
2.16 2.16.2.20.2.21.01.0000 01 2.07 5	**Pengadaan Barang Milik Daerah Penunjang Urusan Pemerintah Daerah**	**150.282.800,00**	**143.696.399,00**	**(6.586.401,00)**	**95,62**	
2.16 2.16.2.20.2.21.01.0000 01 2.07 0006 5	**Pengadaan Peralatan dan Mesin Lainnya**	**150.282.800,00**	**143.696.399,00**	**(6.586.401,00)**	**95,62**	
2.16 2.16.2.20.2.21.01.0000 01 2.07 0006 5 2	**BELANJA MODAL**	**150.282.800,00**	**143.696.399,00**	**(6.586.401,00)**	**95,62**	
2.16 2.16.2.20.2.21.01.0000 01 2.07 0006 5 2 02	Belanja Modal Peralatan dan Mesin	150.282.800,00	143.696.399,00	(6.586.401,00)	95,62	
2.16 2.16.2.20.2.21.01.0000 01 2.08 5	**Penyediaan Jasa Penunjang Urusan Pemerintahan Daerah**	**642.264.305,00**	**567.119.722,00**	**(75.144.583,00)**	**88,30**	
2.16 2.16.2.20.2.21.01.0000 01 2.08 0002 5	**Penyediaan Jasa Komunikasi, Sumber Daya Air dan Listrik**	**393.435.305,00**	**319.931.412,00**	**(73.503.893,00)**	**81,32**	
2.16 2.16.2.20.2.21.01.0000 01 2.08 0002 5 1	**BELANJA OPERASI**	**393.435.305,00**	**319.931.412,00**	**(73.503.893,00)**	**81,32**	
2.16 2.16.2.20.2.21.01.0000 01 2.08 0002 5 1 02	Belanja Barang dan Jasa	393.435.305,00	319.931.412,00	(73.503.893,00)	81,32	
2.16 2.16.2.20.2.21.01.0000 01 2.08 0004 5	**Penyediaan Jasa Pelayanan Umum Kantor**	**248.829.000,00**	**247.188.310,00**	**(1.640.690,00)**	**99,34**	
2.16 2.16.2.20.2.21.01.0000 01 2.08 0004 5 1	**BELANJA OPERASI**	**248.829.000,00**	**247.188.310,00**	**(1.640.690,00)**	**99,34**	
2.16 2.16.2.20.2.21.01.0000 01 2.08 0004 5 1 02	Belanja Barang dan Jasa	248.829.000,00	247.188.310,00	(1.640.690,00)	99,34	
2.16 2.16.2.20.2.21.01.0000 01 2.09 5	**Pemeliharaan Barang Milik Daerah Penunjang Urusan Pemerintahan Daerah**	**315.639.566,00**	**312.313.738,00**	**(3.325.828,00)**	**98,95**	

Kode Rekening	Uraian	Jumlah (Rp)		Bertambah / (Berkurang)		Dasar Hukum
		Anggaran Setelah Perubahan	Realisasi	(Rp)	%	
1	2	3	4	5 = 4 - 3	6	7
2.16 2.16.2.20.2.21. 01 2.09 000 5 01.0000 2	**Penyediaan Jasa Pemeliharaan, Biaya Pemeliharaan, Pajak dan Perizinan Kendaraan Dinas Operasional atau Lapangan**	**83.870.266,00**	**83.187.698,00**	**(682.568,00)**	**99,19**	
2.16 2.16.2.20.2.21. 01 2.09 000 5 1 01.0000 2	**BELANJA OPERASI**	**83.870.266,00**	**83.187.698,00**	**(682.568,00)**	**99,19**	
2.16 2.16.2.20.2.21. 01 2.09 000 5 1 02 01.0000 2	Belanja Barang dan Jasa	83.870.266,00	83.187.698,00	(682.568,00)	99,19	
2.16 2.16.2.20.2.21. 01 2.09 000 5 01.0000 6	**Pemeliharaan Peralatan dan Mesin Lainnya**	**111.371.500,00**	**111.259.600,00**	**(111.900,00)**	**99,90**	
2.16 2.16.2.20.2.21. 01 2.09 000 5 1 01.0000 6	**BELANJA OPERASI**	**111.371.500,00**	**111.259.600,00**	**(111.900,00)**	**99,90**	
2.16 2.16.2.20.2.21. 01 2.09 000 5 1 02 01.0000 6	Belanja Barang dan Jasa	111.371.500,00	111.259.600,00	(111.900,00)	99,90	
2.16 2.16.2.20.2.21. 01 2.09 001 5 01.0000 0	**Pemeliharaan/Rehabilitasi Sarana dan Prasarana Gedung Kantor atau Bangunan Lainnya**	**120.397.800,00**	**117.866.440,00**	**(2.531.360,00)**	**97,90**	
2.16 2.16.2.20.2.21. 01 2.09 001 5 1 01.0000 0	**BELANJA OPERASI**	**120.397.800,00**	**117.866.440,00**	**(2.531.360,00)**	**97,90**	
2.16 2.16.2.20.2.21. 01 2.09 001 5 1 02 01.0000 0	Belanja Barang dan Jasa	120.397.800,00	117.866.440,00	(2.531.360,00)	97,90	
2.16 2.16.2.20.2.21. 02 00 00 5 01.0000	**PROGRAM PENGELOLAAN INFORMASI DAN KOMUNIKASI PUBLIK**	**3.216.536.136,00**	**3.120.111.099,00**	**(96.425.037,00)**	**97,00**	
2.16 2.16.2.20.2.21. 02 2.01 5 01.0000	**Pengelolaan Informasi dan Komunikasi Publik Pemerintah Daerah Kabupaten/Kota**	**3.216.536.136,00**	**3.120.111.099,00**	**(96.425.037,00)**	**97,00**	
2.16 2.16.2.20.2.21. 02 2.01 001 5 01.0000 5	**Kemitraan Komunikasi dengan Komunitas Informasi Masyarakat**	**202.595.372,00**	**202.150.500,00**	**(444.872,00)**	**99,78**	
2.16 2.16.2.20.2.21. 02 2.01 001 5 1 01.0000 5	**BELANJA OPERASI**	**202.595.372,00**	**202.150.500,00**	**(444.872,00)**	**99,78**	
2.16 2.16.2.20.2.21. 02 2.01 001 5 1 02 01.0000 5	Belanja Barang dan Jasa	202.595.372,00	202.150.500,00	(444.872,00)	99,78	
2.16 2.16.2.20.2.21. 02 2.01 001 5 01.0000 7	**Pelayanan Informasi Publik**	**611.097.000,00**	**604.040.748,00**	**(7.056.252,00)**	**98,85**	
2.16 2.16.2.20.2.21. 02 2.01 001 5 1 01.0000 7	**BELANJA OPERASI**	**611.097.000,00**	**604.040.748,00**	**(7.056.252,00)**	**98,85**	
2.16 2.16.2.20.2.21. 02 2.01 001 5 1 02 01.0000 7	Belanja Barang dan Jasa	611.097.000,00	604.040.748,00	(7.056.252,00)	98,85	
2.16 2.16.2.20.2.21. 02 2.01 001 5 01.0000 9	**Monitoring Informasi Kebijakan, Opini, dan Aspirasi Publik**	**24.751.500,00**	**24.547.000,00**	**(204.500,00)**	**99,17**	
2.16 2.16.2.20.2.21. 02 2.01 001 5 1 01.0000 9	**BELANJA OPERASI**	**24.751.500,00**	**24.547.000,00**	**(204.500,00)**	**99,17**	
2.16 2.16.2.20.2.21. 02 2.01 001 5 1 02 01.0000 9	Belanja Barang dan Jasa	24.751.500,00	24.547.000,00	(204.500,00)	99,17	
2.16 2.16.2.20.2.21. 02 2.01 002 5 01.0000 1	**Pengelolaan Media Komunikasi Publik**	**2.340.856.264,00**	**2.253.386.051,00**	**(87.470.213,00)**	**96,26**	
2.16 2.16.2.20.2.21. 02 2.01 002 5 1 01.0000 1	**BELANJA OPERASI**	**2.073.263.290,00**	**1.986.087.241,00**	**(87.176.049,00)**	**95,80**	

Kode Rekening	Uraian	Jumlah (Rp)		Bertambah / (Berkurang)		Dasar Hukum
		Anggaran Setelah Perubahan	Realisasi	(Rp)	%	
1	2	3	4	5 = 4 - 3	6	7
2.16 2.16.2.20.2.21.01.0000 02 2.01 0021 5 1 02	Belanja Barang dan Jasa	2.073.263.290,00	1.986.087.241,00	(87.176.049,00)	95,80	
2.16 2.16.2.20.2.21.01.0000 02 2.01 0021 5 2	**BELANJA MODAL**	**267.592.974,00**	**267.298.810,00**	**(294.164,00)**	**99,89**	
2.16 2.16.2.20.2.21.01.0000 02 2.01 0021 5 2 02	Belanja Modal Peralatan dan Mesin	267.592.974,00	267.298.810,00	(294.164,00)	99,89	
2.16 2.16.2.20.2.21.01.0000 02 2.01 0024 5	**Penguatan Kapasitas Sumber Daya Manusia Komunikasi Publik**	**37.236.000,00**	**35.986.800,00**	**(1.249.200,00)**	**96,65**	
2.16 2.16.2.20.2.21.01.0000 02 2.01 0024 5 1	**BELANJA OPERASI**	**37.236.000,00**	**35.986.800,00**	**(1.249.200,00)**	**96,65**	
2.16 2.16.2.20.2.21.01.0000 02 2.01 0024 5 1 02	Belanja Barang dan Jasa	37.236.000,00	35.986.800,00	(1.249.200,00)	96,65	
2.16 2.16.2.20.2.21.01.0000 03 00 00 5	**PROGRAM PENGELOLAAN APLIKASI INFORMATIKA**	**5.992.277.310,00**	**5.943.676.137,00**	**(48.601.173,00)**	**99,19**	
2.16 2.16.2.20.2.21.01.0000 03 2.01 5	**Pengelolaan Nama Domain yang Telah Ditetapkan oleh Pemerintah Pusat dan Sub Domain di Lingkup Pemerintah Daerah Kabupaten/Kota**	**70.990.004,00**	**68.963.000,00**	**(2.027.004,00)**	**97,14**	
2.16 2.16.2.20.2.21.01.0000 03 2.01 0004 5	**Pengelolaan Nama Domain dan Sub Domain Penyelenggaraan Pemerintah Daerah dan Pengelolaan Nama Domain Pemerintah Desa**	**70.990.004,00**	**68.963.000,00**	**(2.027.004,00)**	**97,14**	
2.16 2.16.2.20.2.21.01.0000 03 2.01 0004 5 1	**BELANJA OPERASI**	**70.990.004,00**	**68.963.000,00**	**(2.027.004,00)**	**97,14**	
2.16 2.16.2.20.2.21.01.0000 03 2.01 0004 5 1 02	Belanja Barang dan Jasa	70.990.004,00	68.963.000,00	(2.027.004,00)	97,14	
2.16 2.16.2.20.2.21.01.0000 03 2.02 5	**Pengelolaan E-government di Lingkup Pemerintah Daerah Kabupaten/Kota**	**5.921.287.306,00**	**5.874.713.137,00**	**(46.574.169,00)**	**99,21**	
2.16 2.16.2.20.2.21.01.0000 03 2.02 0020 5	**Pembangunan dan/atau Pengembangan Aplikasi Khusus yang sesuai dengan arsitektur dan peta rencana SPBE pemerintah daerah**	**449.085.911,00**	**427.820.272,00**	**(21.265.639,00)**	**95,26**	
2.16 2.16.2.20.2.21.01.0000 03 2.02 0020 5 1	**BELANJA OPERASI**	**449.085.911,00**	**427.820.272,00**	**(21.265.639,00)**	**95,26**	
2.16 2.16.2.20.2.21.01.0000 03 2.02 0020 5 1 02	Belanja Barang dan Jasa	449.085.911,00	427.820.272,00	(21.265.639,00)	95,26	
2.16 2.16.2.20.2.21.01.0000 03 2.02 0024 5	**Penyelenggaraan Jaringan Intra Pemerintah Daerah Kab/Kota**	**5.472.201.395,00**	**5.446.892.865,00**	**(25.308.530,00)**	**99,54**	
2.16 2.16.2.20.2.21.01.0000 03 2.02 0024 5 1	**BELANJA OPERASI**	**4.869.731.395,00**	**4.856.016.115,00**	**(13.715.280,00)**	**99,72**	
2.16 2.16.2.20.2.21.01.0000 03 2.02 0024 5 1 02	Belanja Barang dan Jasa	4.869.731.395,00	4.856.016.115,00	(13.715.280,00)	99,72	
2.16 2.16.2.20.2.21.01.0000 03 2.02 0024 5 2	**BELANJA MODAL**	**602.470.000,00**	**590.876.750,00**	**(11.593.250,00)**	**98,08**	
2.16 2.16.2.20.2.21.01.0000 03 2.02 0024 5 2 02	Belanja Modal Peralatan dan Mesin	602.470.000,00	590.876.750,00	(11.593.250,00)	98,08	
2.20 2.16.2.20.2.21.01.0000 00 00 00 5	**URUSAN PEMERINTAHAN BIDANG STATISTIK**	**200.529.150,00**	**198.470.445,00**	**(2.058.705,00)**	**98,97**	

Kode Rekening								Uraian	Jumlah (Rp)		Bertambah / (Berkurang)		Dasar Hukum
									Anggaran Setelah Perubahan	Realisasi	(Rp)	%	
1								2	3	4	5 = 4 - 3	6	7
2.20	**2.16.2.20.2.21.01.0000**	**02**	**00**	**00**	**5**			**PROGRAM PENYELENGGARAAN STATISTIK SEKTORAL**	**200.529.150,00**	**198.470.445,00**	**(2.058.705,00)**	**98,97**	
2.20	**2.16.2.20.2.21.01.0000**	**02**	**2.01**		**5**			**Penyelenggaraan Statistik Sektoral di Lingkup Daerah Kabupaten/Kota**	**200.529.150,00**	**198.470.445,00**	**(2.058.705,00)**	**98,97**	
2.20	**2.16.2.20.2.21.01.0000**	**02**	**2.01**	**0008**	**5**			**Peningkatan Peran Statistik Sektoral terhadap Sistem Statistik Nasional**	**55.380.000,00**	**55.266.891,00**	**(113.109,00)**	**99,80**	
2.20	**2.16.2.20.2.21.01.0000**	**02**	**2.01**	**0008**	**5**	**1**		**BELANJA OPERASI**	**55.380.000,00**	**55.266.891,00**	**(113.109,00)**	**99,80**	
2.20	2.16.2.20.2.21.01.0000	02	2.01	0008	5	1	02	Belanja Barang dan Jasa	55.380.000,00	55.266.891,00	(113.109,00)	99,80	
2.20	**2.16.2.20.2.21.01.0000**	**02**	**2.01**	**0009**	**5**			**Peningkatan Kualitas Data Statistik Sektoral**	**119.047.150,00**	**117.201.030,00**	**(1.846.120,00)**	**98,45**	
2.20	**2.16.2.20.2.21.01.0000**	**02**	**2.01**	**0009**	**5**	**1**		**BELANJA OPERASI**	**119.047.150,00**	**117.201.030,00**	**(1.846.120,00)**	**98,45**	
2.20	2.16.2.20.2.21.01.0000	02	2.01	0009	5	1	02	Belanja Barang dan Jasa	119.047.150,00	117.201.030,00	(1.846.120,00)	98,45	
2.20	**2.16.2.20.2.21.01.0000**	**02**	**2.01**	**0010**	**5**			**Penyelenggaraan Statistik Sektoral yang sesuai dengan Prinsip Satu Data Indonesia**	**26.102.000,00**	**26.002.524,00**	**(99.476,00)**	**99,62**	
2.20	**2.16.2.20.2.21.01.0000**	**02**	**2.01**	**0010**	**5**	**1**		**BELANJA OPERASI**	**26.102.000,00**	**26.002.524,00**	**(99.476,00)**	**99,62**	
2.20	2.16.2.20.2.21.01.0000	02	2.01	0010	5	1	02	Belanja Barang dan Jasa	26.102.000,00	26.002.524,00	(99.476,00)	99,62	
2.21	**2.16.2.20.2.21.01.0000**	**00**	**00**	**00**	**5**			**URUSAN PEMERINTAHAN BIDANG PERSANDIAN**	**167.765.200,00**	**145.387.251,00**	**(22.377.949,00)**	**86,66**	
2.21	**2.16.2.20.2.21.01.0000**	**02**	**00**	**00**	**5**			**PROGRAM PENYELENGGARAAN PERSANDIAN UNTUK PENGAMANAN INFORMASI**	**167.765.200,00**	**145.387.251,00**	**(22.377.949,00)**	**86,66**	
2.21	**2.16.2.20.2.21.01.0000**	**02**	**2.01**		**5**			**Penyelenggaraan Persandian untuk Pengamanan Informasi Pemerintah Daerah Kabupaten/Kota**	**152.025.200,00**	**129.838.224,00**	**(22.186.976,00)**	**85,41**	
2.21	**2.16.2.20.2.21.01.0000**	**02**	**2.01**	**0001**	**5**			**Penetapan Kebijakan Tata Kelola Keamanan Informasi dan Jaring Komunikasi Sandi Pemerintah Daerah Kabupaten/Kota**	**4.179.200,00**	**4.095.270,00**	**(83.930,00)**	**97,99**	
2.21	**2.16.2.20.2.21.01.0000**	**02**	**2.01**	**0001**	**5**	**1**		**BELANJA OPERASI**	**4.179.200,00**	**4.095.270,00**	**(83.930,00)**	**97,99**	
2.21	2.16.2.20.2.21.01.0000	02	2.01	0001	5	1	02	Belanja Barang dan Jasa	4.179.200,00	4.095.270,00	(83.930,00)	97,99	
2.21	**2.16.2.20.2.21.01.0000**	**02**	**2.01**	**0002**	**5**			**Pelaksanaan Analisis Kebutuhan dan Pengelolaan Sumber Daya Keamanan Informasi Pemerintah Daerah Kabupaten/Kota**	**132.746.000,00**	**114.722.954,00**	**(18.023.046,00)**	**86,42**	
2.21	**2.16.2.20.2.21.01.0000**	**02**	**2.01**	**0002**	**5**	**1**		**BELANJA OPERASI**	**132.746.000,00**	**114.722.954,00**	**(18.023.046,00)**	**86,42**	
2.21	2.16.2.20.2.21.01.0000	02	2.01	0002	5	1	02	Belanja Barang dan Jasa	132.746.000,00	114.722.954,00	(18.023.046,00)	86,42	
2.21	**2.16.2.20.2.21.01.0000**	**02**	**2.01**	**0003**	**5**			**Pelaksanaan Keamanan Informasi Pemerintahan Daerah Kabupaten/Kota Berbasis Elektronik dan Non Elektronik**	**9.900.000,00**	**7.780.000,00**	**(2.120.000,00)**	**78,59**	
2.21	**2.16.2.20.2.21.01.0000**	**02**	**2.01**	**0003**	**5**	**1**		**BELANJA OPERASI**	**9.900.000,00**	**7.780.000,00**	**(2.120.000,00)**	**78,59**	

Kode Rekening	Uraian	Jumlah (Rp)		Bertambah / (Berkurang)		Dasar Hukum
		Anggaran Setelah Perubahan	Realisasi	(Rp)	%	
1	2	3	4	5 = 4 - 3	6	7
2.21 2.16.2.20.2.21.01.0000 02 2.01 0003 5 1 02	Belanja Barang dan Jasa	9.900.000,00	7.780.000,00	(2.120.000,00)	78,59	
2.21 2.16.2.20.2.21.01.0000 02 2.01 0004 5	**Penyediaan Layanan Keamanan Informasi Pemerintah Daerah Kabupaten/Kota**	**5.200.000,00**	**3.240.000,00**	**(1.960.000,00)**	**62,31**	
2.21 2.16.2.20.2.21.01.0000 02 2.01 0004 5 1	**BELANJA OPERASI**	**5.200.000,00**	**3.240.000,00**	**(1.960.000,00)**	**62,31**	
2.21 2.16.2.20.2.21.01.0000 02 2.01 0004 5 1 02	Belanja Barang dan Jasa	5.200.000,00	3.240.000,00	(1.960.000,00)	62,31	
2.21 2.16.2.20.2.21.01.0000 02 2.02 5	**Penetapan Pola Hubungan Komunikasi Sandi Antar Perangkat Daerah Kabupaten/Kota**	**15.740.000,00**	**15.549.027,00**	**(190.973,00)**	**98,79**	
2.21 2.16.2.20.2.21.01.0000 02 2.02 0001 5	**Operasionalisasi Jaring Komunikasi Sandi Pemerintah Daerah Kabupaten/Kota**	**15.740.000,00**	**15.549.027,00**	**(190.973,00)**	**98,79**	
2.21 2.16.2.20.2.21.01.0000 02 2.02 0001 5 1	**BELANJA OPERASI**	**15.740.000,00**	**15.549.027,00**	**(190.973,00)**	**98,79**	
2.21 2.16.2.20.2.21.01.0000 02 2.02 0001 5 1 02	Belanja Barang dan Jasa	15.740.000,00	15.549.027,00	(190.973,00)	98,79	
	JUMLAH BELANJA	**15.629.337.092,00**	**15.005.918.098,00**	**623.418.994,00**	**96,01**	
	SURPLUS / DEFISIT	**(15.569.337.092,00)**	**(14.938.187.198,00)**	**(631.149.894,00)**	**95,95**	

URUSAN PEMERINTAHAN : 2.17 **URUSAN PEMERINTAHAN BIDANG KOPERASI, USAHA KECIL, DAN MENENGAH**

ORGANISASI : 2.17.2.07.0.00.01.0000 **Dinas Koperasi, Usaha Kecil dan Menengah, dan Tenaga Kerja**

Kode Rekening	Uraian	Jumlah (Rp)		Bertambah / (Berkurang)		Dasar Hukum
		Anggaran Setelah Perubahan	Realisasi	(Rp)	%	
1	2	3	4	5 = 4 - 3	6	7
2.17 2.17.2.07.0.00.01.0000 00 00 00 4	**PENDAPATAN DAERAH**	**36.975.000,00**	**17.720.351,79**	**(19.254.648,21)**	**47,93**	
2.17 2.17.2.07.0.00.01.0000 00 00 00 4 1	**PENDAPATAN ASLI DAERAH (PAD)**	**36.975.000,00**	**17.720.351,79**	**(19.254.648,21)**	**47,93**	
2.17 2.17.2.07.0.00.01.0000 00 00 00 4 1 02	Retribusi Daerah	10.975.000,00	10.975.000,00	0,00	100,00	
2.17 2.17.2.07.0.00.01.0000 00 00 00 4 1 04	Lain-lain PAD yang Sah	26.000.000,00	6.745.351,79	(19.254.648,21)	25,94	
	JUMLAH PENDAPATAN	**36.975.000,00**	**17.720.351,79**	**19.254.648,21**	**47,93**	
2.17 2.17.2.07.0.00.01.0000 00 00 00 5	**BELANJA DAERAH**	**9.983.593.041,00**	**9.323.827.939,00**	**(659.765.102,00)**	**93,39**	
2.17 2.17.2.07.0.00.01.0000 00 00 00 5	**URUSAN PEMERINTAHAN BIDANG KOPERASI, USAHA KECIL, DAN MENENGAH**	**7.097.276.241,00**	**6.716.287.808,00**	**(380.988.433,00)**	**94,63**	
2.17 2.17.2.07.0.00.01.0000 01 00 00 5	**PROGRAM PENUNJANG URUSAN PEMERINTAHAN DAERAH KABUPATEN/KOTA**	**4.947.306.041,00**	**4.626.680.990,00**	**(320.625.051,00)**	**93,52**	
2.17 2.17.2.07.0.00.01.0000 01 2.01 5	**Perencanaan, Penganggaran, dan Evaluasi Kinerja Perangkat Daerah**	**13.641.000,00**	**12.983.772,00**	**(657.228,00)**	**95,18**	
2.17 2.17.2.07.0.00.01.0000 01 2.01 0001 5	**Penyusunan Dokumen Perencanaan Perangkat Daerah**	**10.285.000,00**	**9.672.884,00**	**(612.116,00)**	**94,05**	
2.17 2.17.2.07.0.00.01.0000 01 2.01 0001 5 1	**BELANJA OPERASI**	**10.285.000,00**	**9.672.884,00**	**(612.116,00)**	**94,05**	
2.17 2.17.2.07.0.00.01.0000 01 2.01 0001 5 1 02	Belanja Barang dan Jasa	10.285.000,00	9.672.884,00	(612.116,00)	94,05	
2.17 2.17.2.07.0.00.01.0000 01 2.01 0006 5	**Koordinasi dan Penyusunan Laporan Capaian Kinerja dan Ikhtisar Realisasi Kinerja SKPD**	**3.356.000,00**	**3.310.888,00**	**(45.112,00)**	**98,66**	
2.17 2.17.2.07.0.00.01.0000 01 2.01 0006 5 1	**BELANJA OPERASI**	**3.356.000,00**	**3.310.888,00**	**(45.112,00)**	**98,66**	
2.17 2.17.2.07.0.00.01.0000 01 2.01 0006 5 1 02	Belanja Barang dan Jasa	3.356.000,00	3.310.888,00	(45.112,00)	98,66	
2.17 2.17.2.07.0.00.01.0000 01 2.02 5	**Administrasi Keuangan Perangkat Daerah**	**3.901.200.707,00**	**3.633.059.847,00**	**(268.140.860,00)**	**93,13**	
2.17 2.17.2.07.0.00.01.0000 01 2.02 0001 5	**Penyediaan Gaji dan Tunjangan ASN**	**3.898.962.207,00**	**3.630.853.522,00**	**(268.108.685,00)**	**93,12**	
2.17 2.17.2.07.0.00.01.0000 01 2.02 0001 5 1	**BELANJA OPERASI**	**3.898.962.207,00**	**3.630.853.522,00**	**(268.108.685,00)**	**93,12**	
2.17 2.17.2.07.0.00.01.0000 01 2.02 0001 5 1 01	Belanja Pegawai	3.873.462.207,00	3.607.353.522,00	(266.108.685,00)	93,13	
2.17 2.17.2.07.0.00.01.0000 01 2.02 0001 5 1 02	Belanja Barang dan Jasa	25.500.000,00	23.500.000,00	(2.000.000,00)	92,16	

Kode Rekening	Uraian	Jumlah (Rp)		Bertambah / (Berkurang)		Dasar Hukum
		Anggaran Setelah Perubahan	Realisasi	(Rp)	%	
1	2	3	4	5 = 4 - 3	6	7
2.17 2.17.2.07.0.00.01.0000 01 2.02 0007 5	**Koordinasi dan Penyusunan Laporan Keuangan Bulanan/ Triwulanan/ Semesteran SKPD**	**2.238.500,00**	**2.206.325,00**	**(32.175,00)**	**98,56**	
2.17 2.17.2.07.0.00.01.0000 01 2.02 0007 5 1	**BELANJA OPERASI**	**2.238.500,00**	**2.206.325,00**	**(32.175,00)**	**98,56**	
2.17 2.17.2.07.0.00.01.0000 01 2.02 0007 5 1 02	Belanja Barang dan Jasa	2.238.500,00	2.206.325,00	(32.175,00)	98,56	
2.17 2.17.2.07.0.00.01.0000 01 2.05 5	**Administrasi Kepegawaian Perangkat Daerah**	**57.559.800,00**	**55.603.000,00**	**(1.956.800,00)**	**96,60**	
2.17 2.17.2.07.0.00.01.0000 01 2.05 0010 5	**Sosialisasi Peraturan Perundang-Undangan**	**57.559.800,00**	**55.603.000,00**	**(1.956.800,00)**	**96,60**	
2.17 2.17.2.07.0.00.01.0000 01 2.05 0010 5 1	**BELANJA OPERASI**	**57.559.800,00**	**55.603.000,00**	**(1.956.800,00)**	**96,60**	
2.17 2.17.2.07.0.00.01.0000 01 2.05 0010 5 1 02	Belanja Barang dan Jasa	57.559.800,00	55.603.000,00	(1.956.800,00)	96,60	
2.17 2.17.2.07.0.00.01.0000 01 2.06 5	**Administrasi Umum Perangkat Daerah**	**194.794.500,00**	**188.407.788,00**	**(6.386.712,00)**	**96,72**	
2.17 2.17.2.07.0.00.01.0000 01 2.06 0001 5	**Penyediaan Komponen Instalasi Listrik/Penerangan Bangunan Kantor**	**5.189.800,00**	**5.107.554,00**	**(82.246,00)**	**98,42**	
2.17 2.17.2.07.0.00.01.0000 01 2.06 0001 5 1	**BELANJA OPERASI**	**5.189.800,00**	**5.107.554,00**	**(82.246,00)**	**98,42**	
2.17 2.17.2.07.0.00.01.0000 01 2.06 0001 5 1 02	Belanja Barang dan Jasa	5.189.800,00	5.107.554,00	(82.246,00)	98,42	
2.17 2.17.2.07.0.00.01.0000 01 2.06 0002 5	**Penyediaan Peralatan dan Perlengkapan Kantor**	**23.668.500,00**	**23.357.603,00**	**(310.897,00)**	**98,69**	
2.17 2.17.2.07.0.00.01.0000 01 2.06 0002 5 1	**BELANJA OPERASI**	**23.668.500,00**	**23.357.603,00**	**(310.897,00)**	**98,69**	
2.17 2.17.2.07.0.00.01.0000 01 2.06 0002 5 1 02	Belanja Barang dan Jasa	23.668.500,00	23.357.603,00	(310.897,00)	98,69	
2.17 2.17.2.07.0.00.01.0000 01 2.06 0003 5	**Penyediaan Peralatan Rumah Tangga**	**8.212.800,00**	**8.083.625,00**	**(129.175,00)**	**98,43**	
2.17 2.17.2.07.0.00.01.0000 01 2.06 0003 5 1	**BELANJA OPERASI**	**8.212.800,00**	**8.083.625,00**	**(129.175,00)**	**98,43**	
2.17 2.17.2.07.0.00.01.0000 01 2.06 0003 5 1 02	Belanja Barang dan Jasa	8.212.800,00	8.083.625,00	(129.175,00)	98,43	
2.17 2.17.2.07.0.00.01.0000 01 2.06 0004 5	**Penyediaan Bahan Logistik Kantor**	**28.480.000,00**	**28.463.500,00**	**(16.500,00)**	**99,94**	
2.17 2.17.2.07.0.00.01.0000 01 2.06 0004 5 1	**BELANJA OPERASI**	**28.480.000,00**	**28.463.500,00**	**(16.500,00)**	**99,94**	
2.17 2.17.2.07.0.00.01.0000 01 2.06 0004 5 1 02	Belanja Barang dan Jasa	28.480.000,00	28.463.500,00	(16.500,00)	99,94	
2.17 2.17.2.07.0.00.01.0000 01 2.06 0005 5	**Penyediaan Barang Cetakan dan Penggandaan**	**22.523.400,00**	**22.258.252,00**	**(265.148,00)**	**98,82**	
2.17 2.17.2.07.0.00.01.0000 01 2.06 0005 5 1	**BELANJA OPERASI**	**22.523.400,00**	**22.258.252,00**	**(265.148,00)**	**98,82**	
2.17 2.17.2.07.0.00.01.0000 01 2.06 0005 5 1 02	Belanja Barang dan Jasa	22.523.400,00	22.258.252,00	(265.148,00)	98,82	

Kode Rekening	Uraian	Jumlah (Rp)		Bertambah / (Berkurang)		Dasar Hukum
		Anggaran Setelah Perubahan	Realisasi	(Rp)	%	
1	2	3	4	5 = 4 - 3	6	7
2.17 2.17.2.07.0.00.01.0000 01 2.06 0006 5	**Penyediaan Bahan Bacaan dan Peraturan Perundang-undangan**	**5.400.000,00**	**2.600.000,00**	**(2.800.000,00)**	**48,15**	
2.17 2.17.2.07.0.00.01.0000 01 2.06 0006 5 1	**BELANJA OPERASI**	**5.400.000,00**	**2.600.000,00**	**(2.800.000,00)**	**48,15**	
2.17 2.17.2.07.0.00.01.0000 01 2.06 0006 5 1 02	Belanja Barang dan Jasa	5.400.000,00	2.600.000,00	(2.800.000,00)	48,15	
2.17 2.17.2.07.0.00.01.0000 01 2.06 0009 5	**Penyelenggaraan Rapat Koordinasi dan Konsultasi SKPD**	**100.000.000,00**	**97.217.442,00**	**(2.782.558,00)**	**97,22**	
2.17 2.17.2.07.0.00.01.0000 01 2.06 0009 5 1	**BELANJA OPERASI**	**100.000.000,00**	**97.217.442,00**	**(2.782.558,00)**	**97,22**	
2.17 2.17.2.07.0.00.01.0000 01 2.06 0009 5 1 02	Belanja Barang dan Jasa	100.000.000,00	97.217.442,00	(2.782.558,00)	97,22	
2.17 2.17.2.07.0.00.01.0000 01 2.06 0010 5	**Penatausahaan Arsip Dinamis pada SKPD**	**1.320.000,00**	**1.319.812,00**	**(188,00)**	**99,99**	
2.17 2.17.2.07.0.00.01.0000 01 2.06 0010 5 1	**BELANJA OPERASI**	**1.320.000,00**	**1.319.812,00**	**(188,00)**	**99,99**	
2.17 2.17.2.07.0.00.01.0000 01 2.06 0010 5 1 02	Belanja Barang dan Jasa	1.320.000,00	1.319.812,00	(188,00)	99,99	
2.17 2.17.2.07.0.00.01.0000 01 2.07 5	**Pengadaan Barang Milik Daerah Penunjang Urusan Pemerintah Daerah**	**139.583.060,00**	**137.581.941,00**	**(2.001.119,00)**	**98,57**	
2.17 2.17.2.07.0.00.01.0000 01 2.07 0006 5	**Pengadaan Peralatan dan Mesin Lainnya**	**139.583.060,00**	**137.581.941,00**	**(2.001.119,00)**	**98,57**	
2.17 2.17.2.07.0.00.01.0000 01 2.07 0006 5 2	**BELANJA MODAL**	**139.583.060,00**	**137.581.941,00**	**(2.001.119,00)**	**98,57**	
2.17 2.17.2.07.0.00.01.0000 01 2.07 0006 5 2 02	Belanja Modal Peralatan dan Mesin	139.583.060,00	137.581.941,00	(2.001.119,00)	98,57	
2.17 2.17.2.07.0.00.01.0000 01 2.08 5	**Penyediaan Jasa Penunjang Urusan Pemerintahan Daerah**	**380.951.608,00**	**354.626.764,00**	**(26.324.844,00)**	**93,09**	
2.17 2.17.2.07.0.00.01.0000 01 2.08 0002 5	**Penyediaan Jasa Komunikasi, Sumber Daya Air dan Listrik**	**90.209.960,00**	**79.079.332,00**	**(11.130.628,00)**	**87,66**	
2.17 2.17.2.07.0.00.01.0000 01 2.08 0002 5 1	**BELANJA OPERASI**	**90.209.960,00**	**79.079.332,00**	**(11.130.628,00)**	**87,66**	
2.17 2.17.2.07.0.00.01.0000 01 2.08 0002 5 1 02	Belanja Barang dan Jasa	90.209.960,00	79.079.332,00	(11.130.628,00)	87,66	
2.17 2.17.2.07.0.00.01.0000 01 2.08 0004 5	**Penyediaan Jasa Pelayanan Umum Kantor**	**290.741.648,00**	**275.547.432,00**	**(15.194.216,00)**	**94,77**	
2.17 2.17.2.07.0.00.01.0000 01 2.08 0004 5 1	**BELANJA OPERASI**	**290.741.648,00**	**275.547.432,00**	**(15.194.216,00)**	**94,77**	
2.17 2.17.2.07.0.00.01.0000 01 2.08 0004 5 1 02	Belanja Barang dan Jasa	290.741.648,00	275.547.432,00	(15.194.216,00)	94,77	
2.17 2.17.2.07.0.00.01.0000 01 2.09 5	**Pemeliharaan Barang Milik Daerah Penunjang Urusan Pemerintahan Daerah**	**259.575.366,00**	**244.417.878,00**	**(15.157.488,00)**	**94,16**	
2.17 2.17.2.07.0.00.01.0000 01 2.09 0002 5	**Penyediaan Jasa Pemeliharaan, Biaya Pemeliharaan, Pajak dan Perizinan Kendaraan Dinas Operasional atau Lapangan**	**80.769.500,00**	**67.628.878,00**	**(13.140.622,00)**	**83,73**	

Kode Rekening	Uraian	Jumlah (Rp)		Bertambah / (Berkurang)		Dasar Hukum
		Anggaran Setelah Perubahan	Realisasi	(Rp)	%	
1	2	3	4	5 = 4 - 3	6	7
2.17 2.17.2.07.0.00.01.0000 01 2.09 0002 5 1	**BELANJA OPERASI**	**80.769.500,00**	**67.628.878,00**	**(13.140.622,00)**	**83,73**	
2.17 2.17.2.07.0.00.01.0000 01 2.09 0002 5 1 02	Belanja Barang dan Jasa	80.769.500,00	67.628.878,00	(13.140.622,00)	83,73	
2.17 2.17.2.07.0.00.01.0000 01 2.09 0006 5	**Pemeliharaan Peralatan dan Mesin Lainnya**	**20.637.000,00**	**20.637.000,00**	**0,00**	**100,00**	
2.17 2.17.2.07.0.00.01.0000 01 2.09 0006 5 1	**BELANJA OPERASI**	**20.637.000,00**	**20.637.000,00**	**0,00**	**100,00**	
2.17 2.17.2.07.0.00.01.0000 01 2.09 0006 5 1 02	Belanja Barang dan Jasa	20.637.000,00	20.637.000,00	0,00	100,00	
2.17 2.17.2.07.0.00.01.0000 01 2.09 0009 5	**Pemeliharaan/Rehabilitasi Gedung Kantor dan Bangunan Lainnya**	**158.168.866,00**	**156.152.000,00**	**(2.016.866,00)**	**98,72**	
2.17 2.17.2.07.0.00.01.0000 01 2.09 0009 5 1	**BELANJA OPERASI**	**158.168.866,00**	**156.152.000,00**	**(2.016.866,00)**	**98,72**	
2.17 2.17.2.07.0.00.01.0000 01 2.09 0009 5 1 02	Belanja Barang dan Jasa	158.168.866,00	156.152.000,00	(2.016.866,00)	98,72	
2.17 2.17.2.07.0.00.01.0000 02 00 00 5	**PROGRAM PELAYANAN IZIN USAHA SIMPAN PINJAM**	**79.118.800,00**	**78.529.121,00**	**(589.679,00)**	**99,25**	
2.17 2.17.2.07.0.00.01.0000 02 2.01 5	**Penerbitan Izin Usaha Simpan Pinjam untuk Koperasi dengan Wilayah Keanggotaan dalam Daerah Kabupaten/Kota**	**79.118.800,00**	**78.529.121,00**	**(589.679,00)**	**99,25**	
2.17 2.17.2.07.0.00.01.0000 02 2.01 0001 5	**Fasilitasi Pemenuhan Izin Usaha Simpan Pinjam dan Pembukaan Kantor Cabang, Cabang Pembantu dan Kantor Kas Koperasi Simpan Pinjam untuk Koperasi dengan Wilayah Keanggotaan dalam Daerah Kabupaten/Kota**	**79.118.800,00**	**78.529.121,00**	**(589.679,00)**	**99,25**	
2.17 2.17.2.07.0.00.01.0000 02 2.01 0001 5 1	**BELANJA OPERASI**	**79.118.800,00**	**78.529.121,00**	**(589.679,00)**	**99,25**	
2.17 2.17.2.07.0.00.01.0000 02 2.01 0001 5 1 02	Belanja Barang dan Jasa	79.118.800,00	78.529.121,00	(589.679,00)	99,25	
2.17 2.17.2.07.0.00.01.0000 03 00 00 5	**PROGRAM PENGAWASAN DAN PEMERIKSAAN KOPERASI**	**16.471.700,00**	**15.098.096,00**	**(1.373.604,00)**	**91,66**	
2.17 2.17.2.07.0.00.01.0000 03 2.01 5	**Pemeriksaan dan Pengawasan Koperasi, Koperasi Simpan Pinjam/Unit Simpan Pinjam Koperasi yang Wilayah Keanggotaannya dalam Daerah Kabupaten/ Kota**	**16.471.700,00**	**15.098.096,00**	**(1.373.604,00)**	**91,66**	
2.17 2.17.2.07.0.00.01.0000 03 2.01 0003 5	**Penguatan Tata Kelola Kelembagaan Koperasi**	**16.471.700,00**	**15.098.096,00**	**(1.373.604,00)**	**91,66**	
2.17 2.17.2.07.0.00.01.0000 03 2.01 0003 5 1	**BELANJA OPERASI**	**16.471.700,00**	**15.098.096,00**	**(1.373.604,00)**	**91,66**	
2.17 2.17.2.07.0.00.01.0000 03 2.01 0003 5 1 02	Belanja Barang dan Jasa	16.471.700,00	15.098.096,00	(1.373.604,00)	91,66	
2.17 2.17.2.07.0.00.01.0000 04 00 00 5	**PROGRAM PENILAIAN KESEHATAN KSP/USP KOPERASI**	**63.303.700,00**	**63.302.800,00**	**(900,00)**	**100,00**	

Kode Rekening	Uraian	Jumlah (Rp)		Bertambah / (Berkurang)		Dasar Hukum
		Anggaran Setelah Perubahan	Realisasi	(Rp)	%	
1	2	3	4	5 = 4 - 3	6	7
2.17 2.17.2.07.0.00.01.0000 04 2.01 5	**Penilaian Kesehatan Koperasi Simpan Pinjam/Unit Simpan Pinjam Koperasi yang Wilayah Keanggotaanya dalam 1 (Satu) Daerah Kabupaten/Kota**	**63.303.700,00**	**63.302.800,00**	**(900,00)**	**100,00**	
2.17 2.17.2.07.0.00.01.0000 04 2.01 0003 5	**Penilaian Kesehatan Koperasi Meliputi Tata Kelola, Profil Risiko, Kinerja Keuangan, dan Permodalan**	**63.303.700,00**	**63.302.800,00**	**(900,00)**	**100,00**	
2.17 2.17.2.07.0.00.01.0000 04 2.01 0003 5 1	**BELANJA OPERASI**	**55.812.800,00**	**55.812.800,00**	**0,00**	**100,00**	
2.17 2.17.2.07.0.00.01.0000 04 2.01 0003 5 1 02	Belanja Barang dan Jasa	55.812.800,00	55.812.800,00	0,00	100,00	
2.17 2.17.2.07.0.00.01.0000 04 2.01 0003 5 2	**BELANJA MODAL**	**7.490.900,00**	**7.490.000,00**	**(900,00)**	**99,99**	
2.17 2.17.2.07.0.00.01.0000 04 2.01 0003 5 2 02	Belanja Modal Peralatan dan Mesin	7.490.900,00	7.490.000,00	(900,00)	99,99	
2.17 2.17.2.07.0.00.01.0000 05 00 00 5	**PROGRAM PENDIDIKAN DAN LATIHAN PERKOPERASIAN**	**190.288.600,00**	**188.591.000,00**	**(1.697.600,00)**	**99,11**	
2.17 2.17.2.07.0.00.01.0000 05 2.01 5	**Pendidikan dan Latihan Perkoperasian Bagi Koperasi yang Wilayah Keanggotaan dalam Daerah Kabupaten/Kota**	**190.288.600,00**	**188.591.000,00**	**(1.697.600,00)**	**99,11**	
2.17 2.17.2.07.0.00.01.0000 05 2.01 0001 5	**Peningkatan Pemahaman dan Pengetahuan Perkoperasian serta Kapasitas dan Kompetensi SDM Koperasi**	**190.288.600,00**	**188.591.000,00**	**(1.697.600,00)**	**99,11**	
2.17 2.17.2.07.0.00.01.0000 05 2.01 0001 5 1	**BELANJA OPERASI**	**190.288.600,00**	**188.591.000,00**	**(1.697.600,00)**	**99,11**	
2.17 2.17.2.07.0.00.01.0000 05 2.01 0001 5 1 02	Belanja Barang dan Jasa	140.288.600,00	138.591.000,00	(1.697.600,00)	98,79	
2.17 2.17.2.07.0.00.01.0000 05 2.01 0001 5 1 05	Belanja Hibah	50.000.000,00	50.000.000,00	0,00	100,00	
2.17 2.17.2.07.0.00.01.0000 06 00 00 5	**PROGRAM PEMBERDAYAAN DAN PERLINDUNGAN KOPERASI**	**694.813.400,00**	**682.313.865,00**	**(12.499.535,00)**	**98,20**	
2.17 2.17.2.07.0.00.01.0000 06 2.01 5	**Pemberdayaan dan Perlindungan Koperasi yang Keanggotaannya dalam Daerah Kabupaten/Kota**	**694.813.400,00**	**682.313.865,00**	**(12.499.535,00)**	**98,20**	
2.17 2.17.2.07.0.00.01.0000 06 2.01 0004 5	**Fasilitasi Kemitraan Koperasi yang Keanggotaannya Daerah Kabupaten/Kota**	**201.353.900,00**	**191.414.153,00**	**(9.939.747,00)**	**95,06**	
2.17 2.17.2.07.0.00.01.0000 06 2.01 0004 5 1	**BELANJA OPERASI**	**172.539.000,00**	**162.644.153,00**	**(9.894.847,00)**	**94,27**	
2.17 2.17.2.07.0.00.01.0000 06 2.01 0004 5 1 02	Belanja Barang dan Jasa	172.539.000,00	162.644.153,00	(9.894.847,00)	94,27	
2.17 2.17.2.07.0.00.01.0000 06 2.01 0004 5 2	**BELANJA MODAL**	**28.814.900,00**	**28.770.000,00**	**(44.900,00)**	**99,84**	
2.17 2.17.2.07.0.00.01.0000 06 2.01 0004 5 2 02	Belanja Modal Peralatan dan Mesin	28.814.900,00	28.770.000,00	(44.900,00)	99,84	
2.17 2.17.2.07.0.00.01.0000 06 2.01 0007 5	**Fasilitasi Akses Permodalan Koperasi yang Keanggotaannya Daerah Kabupaten/Kota**	**16.799.400,00**	**16.694.966,00**	**(104.434,00)**	**99,38**	
2.17 2.17.2.07.0.00.01.0000 06 2.01 0007 5 1	**BELANJA OPERASI**	**16.799.400,00**	**16.694.966,00**	**(104.434,00)**	**99,38**	

Kode Rekening	Uraian	Jumlah (Rp)		Bertambah / (Berkurang)		Dasar Hukum
		Anggaran Setelah Perubahan	Realisasi	(Rp)	%	
1	2	3	4	5 = 4 - 3	6	7
2.17 2.17.2.07.0.00.01.0000 06 2.01 0007 5 1 02	Belanja Barang dan Jasa	16.799.400,00	16.694.966,00	(104.434,00)	99,38	
2.17 2.17.2.07.0.00.01.0000 06 2.01 0009 5	**Pemberdayaan Koperasi dengan Keanggotaan Daerah Kabupaten/Kota**	**476.660.100,00**	**474.204.746,00**	**(2.455.354,00)**	**99,48**	
2.17 2.17.2.07.0.00.01.0000 06 2.01 0009 5 1	**BELANJA OPERASI**	**365.897.700,00**	**363.889.746,00**	**(2.007.954,00)**	**99,45**	
2.17 2.17.2.07.0.00.01.0000 06 2.01 0009 5 1 02	Belanja Barang dan Jasa	365.897.700,00	363.889.746,00	(2.007.954,00)	99,45	
2.17 2.17.2.07.0.00.01.0000 06 2.01 0009 5 2	**BELANJA MODAL**	**110.762.400,00**	**110.315.000,00**	**(447.400,00)**	**99,60**	
2.17 2.17.2.07.0.00.01.0000 06 2.01 0009 5 2 02	Belanja Modal Peralatan dan Mesin	110.762.400,00	110.315.000,00	(447.400,00)	99,60	
2.17 2.17.2.07.0.00.01.0000 07 00 00 5	**PROGRAM PEMBERDAYAAN USAHA MENENGAH, USAHA KECIL, DAN USAHA MIKRO (UMKM)**	**692.141.200,00**	**662.459.038,00**	**(29.682.162,00)**	**95,71**	
2.17 2.17.2.07.0.00.01.0000 07 2.01 5	**Pemberdayaan Usaha Mikro yang Dilakukan Melalui Pendataan, Kemitraan, Kemudahan Perizinan, Penguatan Kelembagaan dan Koordinasi dengan Para Pemangku Kepentingan**	**692.141.200,00**	**662.459.038,00**	**(29.682.162,00)**	**95,71**	
2.17 2.17.2.07.0.00.01.0000 07 2.01 0002 5	**Pemberdayaan Melalui Kemitraan Usaha Mikro**	**372.571.700,00**	**350.194.520,00**	**(22.377.180,00)**	**93,99**	
2.17 2.17.2.07.0.00.01.0000 07 2.01 0002 5 1	**BELANJA OPERASI**	**372.571.700,00**	**350.194.520,00**	**(22.377.180,00)**	**93,99**	
2.17 2.17.2.07.0.00.01.0000 07 2.01 0002 5 1 02	Belanja Barang dan Jasa	372.571.700,00	350.194.520,00	(22.377.180,00)	93,99	
2.17 2.17.2.07.0.00.01.0000 07 2.01 0008 5	**Pemulihan Usaha Mikro**	**44.071.800,00**	**43.852.828,00**	**(218.972,00)**	**99,50**	
2.17 2.17.2.07.0.00.01.0000 07 2.01 0008 5 1	**BELANJA OPERASI**	**44.071.800,00**	**43.852.828,00**	**(218.972,00)**	**99,50**	
2.17 2.17.2.07.0.00.01.0000 07 2.01 0008 5 1 02	Belanja Barang dan Jasa	44.071.800,00	43.852.828,00	(218.972,00)	99,50	
2.17 2.17.2.07.0.00.01.0000 07 2.01 0014 5	**Penyusunan Basis Data Usaha Mikro**	**88.470.500,00**	**87.558.783,00**	**(911.717,00)**	**98,97**	
2.17 2.17.2.07.0.00.01.0000 07 2.01 0014 5 1	**BELANJA OPERASI**	**63.470.500,00**	**62.608.835,00**	**(861.665,00)**	**98,64**	
2.17 2.17.2.07.0.00.01.0000 07 2.01 0014 5 1 02	Belanja Barang dan Jasa	63.470.500,00	62.608.835,00	(861.665,00)	98,64	
2.17 2.17.2.07.0.00.01.0000 07 2.01 0014 5 2	**BELANJA MODAL**	**25.000.000,00**	**24.949.948,00**	**(50.052,00)**	**99,80**	
2.17 2.17.2.07.0.00.01.0000 07 2.01 0014 5 2 06	Belanja Modal Aset Lainnya	25.000.000,00	24.949.948,00	(50.052,00)	99,80	
2.17 2.17.2.07.0.00.01.0000 07 2.01 0015 5	**Peningkatan Pemahaman dan Pengetahuan UMKM serta Kapasitas dan Kompetensi SDM UMKM dan Kewirausahaan melalui Pendidikan dan Pelatihan**	**187.027.200,00**	**180.852.907,00**	**(6.174.293,00)**	**96,70**	
2.17 2.17.2.07.0.00.01.0000 07 2.01 0015 5 1	**BELANJA OPERASI**	**187.027.200,00**	**180.852.907,00**	**(6.174.293,00)**	**96,70**	
2.17 2.17.2.07.0.00.01.0000 07 2.01 0015 5 1 02	Belanja Barang dan Jasa	187.027.200,00	180.852.907,00	(6.174.293,00)	96,70	

Kode Rekening								Uraian	Jumlah (Rp)		Bertambah / (Berkurang)		Dasar Hukum
									Anggaran Setelah Perubahan	Realisasi	(Rp)	%	
1								2	3	4	5 = 4 - 3	6	7
2.17	**2.17.2.07.0.00.01.0000**	**08**	**00**	**00**	**5**			**PROGRAM PENGEMBANGAN UMKM**	**413.832.800,00**	**399.312.898,00**	**(14.519.902,00)**	**96,49**	
2.17	**2.17.2.07.0.00.01.0000**	**08**	**2.01**		**5**			**Pengembangan Usaha Mikro dengan Orientasi Peningkatan Skala Usaha Menjadi Usaha Kecil**	**413.832.800,00**	**399.312.898,00**	**(14.519.902,00)**	**96,49**	
2.17	**2.17.2.07.0.00.01.0000**	**08**	**2.01**	**0006**	**5**			**Produksi dan Pengolahan, Pemasaran, Sumber Daya Manusia, serta Desain dan Teknologi**	**413.832.800,00**	**399.312.898,00**	**(14.519.902,00)**	**96,49**	
2.17	**2.17.2.07.0.00.01.0000**	**08**	**2.01**	**0006**	**5**	**1**		**BELANJA OPERASI**	**413.832.800,00**	**399.312.898,00**	**(14.519.902,00)**	**96,49**	
2.17	2.17.2.07.0.00.01.0000	08	2.01	0006	5	1	02	Belanja Barang dan Jasa	413.832.800,00	399.312.898,00	(14.519.902,00)	96,49	
2.07	**2.17.2.07.0.00.01.0000**	**00**	**00**	**00**	**5**			**URUSAN PEMERINTAHAN BIDANG TENAGA KERJA**	**2.886.316.800,00**	**2.607.540.131,00**	**(278.776.669,00)**	**90,34**	
2.07	**2.17.2.07.0.00.01.0000**	**03**	**00**	**00**	**5**			**PROGRAM PELATIHAN KERJA DAN PRODUKTIVITAS TENAGA KERJA**	**2.699.031.000,00**	**2.473.147.442,00**	**(225.883.558,00)**	**91,63**	
2.07	**2.17.2.07.0.00.01.0000**	**03**	**2.01**		**5**			**Pelaksanaan Pelatihan berdasarkan Unit Kompetensi**	**2.699.031.000,00**	**2.473.147.442,00**	**(225.883.558,00)**	**91,63**	
2.07	**2.17.2.07.0.00.01.0000**	**03**	**2.01**	**0001**	**5**			**Proses Pelaksanaan Pendidikan dan Pelatihan Keterampilan bagi Pencari Kerja berdasarkan Klaster Kompetensi**	**2.699.031.000,00**	**2.473.147.442,00**	**(225.883.558,00)**	**91,63**	
2.07	**2.17.2.07.0.00.01.0000**	**03**	**2.01**	**0001**	**5**	**1**		**BELANJA OPERASI**	**2.699.031.000,00**	**2.473.147.442,00**	**(225.883.558,00)**	**91,63**	
2.07	2.17.2.07.0.00.01.0000	03	2.01	0001	5	1	02	Belanja Barang dan Jasa	2.699.031.000,00	2.473.147.442,00	(225.883.558,00)	91,63	
2.07	**2.17.2.07.0.00.01.0000**	**04**	**00**	**00**	**5**			**PROGRAM PENEMPATAN TENAGA KERJA**	**93.266.000,00**	**81.449.099,00**	**(11.816.901,00)**	**87,33**	
2.07	**2.17.2.07.0.00.01.0000**	**04**	**2.01**		**5**			**Pelayanan antar Kerja di Daerah Kabupaten/Kota**	**23.691.000,00**	**14.121.599,00**	**(9.569.401,00)**	**59,61**	
2.07	**2.17.2.07.0.00.01.0000**	**04**	**2.01**	**0001**	**5**			**Penyediaan Sumber Daya Pelayanan antar Kerja**	**23.691.000,00**	**14.121.599,00**	**(9.569.401,00)**	**59,61**	
2.07	**2.17.2.07.0.00.01.0000**	**04**	**2.01**	**0001**	**5**	**1**		**BELANJA OPERASI**	**23.691.000,00**	**14.121.599,00**	**(9.569.401,00)**	**59,61**	
2.07	2.17.2.07.0.00.01.0000	04	2.01	0001	5	1	02	Belanja Barang dan Jasa	23.691.000,00	14.121.599,00	(9.569.401,00)	59,61	
2.07	**2.17.2.07.0.00.01.0000**	**04**	**2.03**		**5**			**Pengelolaan Informasi Pasar Kerja**	**69.575.000,00**	**67.327.500,00**	**(2.247.500,00)**	**96,77**	
2.07	**2.17.2.07.0.00.01.0000**	**04**	**2.03**	**0002**	**5**			**Pelayanan dan Penyediaan Informasi Pasar Kerja Online**	**61.954.200,00**	**61.454.200,00**	**(500.000,00)**	**99,19**	
2.07	**2.17.2.07.0.00.01.0000**	**04**	**2.03**	**0002**	**5**	**1**		**BELANJA OPERASI**	**61.954.200,00**	**61.454.200,00**	**(500.000,00)**	**99,19**	
2.07	2.17.2.07.0.00.01.0000	04	2.03	0002	5	1	02	Belanja Barang dan Jasa	61.954.200,00	61.454.200,00	(500.000,00)	99,19	
2.07	**2.17.2.07.0.00.01.0000**	**04**	**2.03**	**0003**	**5**			**Job Fair/Bursa Kerja**	**7.620.800,00**	**5.873.300,00**	**(1.747.500,00)**	**77,07**	
2.07	**2.17.2.07.0.00.01.0000**	**04**	**2.03**	**0003**	**5**	**1**		**BELANJA OPERASI**	**7.620.800,00**	**5.873.300,00**	**(1.747.500,00)**	**77,07**	
2.07	2.17.2.07.0.00.01.0000	04	2.03	0003	5	1	02	Belanja Barang dan Jasa	7.620.800,00	5.873.300,00	(1.747.500,00)	77,07	

Kode Rekening	Uraian	Jumlah (Rp)		Bertambah / (Berkurang)		Dasar Hukum
		Anggaran Setelah Perubahan	Realisasi	(Rp)	%	
1	2	3	4	5 = 4 - 3	6	7
2.07 2.17.2.07.0.00.01.0000 05 00 00 5	**PROGRAM HUBUNGAN INDUSTRIAL**	**94.019.800,00**	**52.943.590,00**	**(41.076.210,00)**	**56,31**	
2.07 2.17.2.07.0.00.01.0000 05 2.02 5	**Pencegahan dan Penyelesaian Perselisihan Hubungan Industrial, Mogok Kerja dan Penutupan Perusahaan di Daerah Kabupaten/Kota**	**94.019.800,00**	**52.943.590,00**	**(41.076.210,00)**	**56,31**	
2.07 2.17.2.07.0.00.01.0000 05 2.02 0001 5	**Pencegahan Perselisihan Hubungan Industrial, Mogok Kerja, dan Penutupan Perusahaan yang Berakibat/Berdampak pada Kepentingan di 1 (Satu) Daerah Kabupaten/Kota**	**81.603.900,00**	**44.291.000,00**	**(37.312.900,00)**	**54,28**	
2.07 2.17.2.07.0.00.01.0000 05 2.02 0001 5 1	**BELANJA OPERASI**	**81.603.900,00**	**44.291.000,00**	**(37.312.900,00)**	**54,28**	
2.07 2.17.2.07.0.00.01.0000 05 2.02 0001 5 1 02	Belanja Barang dan Jasa	81.603.900,00	44.291.000,00	(37.312.900,00)	54,28	
2.07 2.17.2.07.0.00.01.0000 05 2.02 0002 5	**Penyelesaian Perselisihan Hubungan Industrial, Mogok Kerja, dan Penutupan Perusahaan yang Berakibat/Berdampak pada Kepentingan di 1 (satu) Daerah Kabupaten/Kota**	**1.095.000,00**	**930.750,00**	**(164.250,00)**	**85,00**	
2.07 2.17.2.07.0.00.01.0000 05 2.02 0002 5 1	**BELANJA OPERASI**	**1.095.000,00**	**930.750,00**	**(164.250,00)**	**85,00**	
2.07 2.17.2.07.0.00.01.0000 05 2.02 0002 5 1 02	Belanja Barang dan Jasa	1.095.000,00	930.750,00	(164.250,00)	85,00	
2.07 2.17.2.07.0.00.01.0000 05 2.02 0003 5	**Penyelenggaraan Verifikasi dan Rekapitulasi Keanggotaan pada Organisasi Pengusaha, Federasi dan Konfederasi Serikat Pekerja/Serikat Buruh serta Non Afiliasi**	**11.320.900,00**	**7.721.840,00**	**(3.599.060,00)**	**68,21**	
2.07 2.17.2.07.0.00.01.0000 05 2.02 0003 5 1	**BELANJA OPERASI**	**11.320.900,00**	**7.721.840,00**	**(3.599.060,00)**	**68,21**	
2.07 2.17.2.07.0.00.01.0000 05 2.02 0003 5 1 02	Belanja Barang dan Jasa	11.320.900,00	7.721.840,00	(3.599.060,00)	68,21	
	JUMLAH BELANJA	**9.983.593.041,00**	**9.323.827.939,00**	**659.765.102,00**	**93,39**	
	SURPLUS / DEFISIT	**(9.946.618.041,00)**	**(9.306.107.587,21)**	**(640.510.453,79)**	**93,56**	

URUSAN PEMERINTAHAN : 2.18 **URUSAN PEMERINTAHAN BIDANG PENANAMAN MODAL**

ORGANISASI : 2.18.0.00.0.00.01.0000 **Dinas Penanaman Modal dan PTSP**

Kode Rekening	Uraian	Jumlah (Rp)		Bertambah / (Berkurang)		Dasar Hukum
		Anggaran Setelah Perubahan	Realisasi	(Rp)	%	
1	2	3	4	5 = 4 - 3	6	7
2.18 2.18.0.00.0.00.01.0000 00 00 00 5	**BELANJA DAERAH**	**7.279.133.232,00**	**7.074.789.683,00**	**(204.343.549,00)**	**97,19**	
2.18 2.18.0.00.0.00.01.0000 00 00 00 5	**URUSAN PEMERINTAHAN BIDANG PENANAMAN MODAL**	**7.279.133.232,00**	**7.074.789.683,00**	**(204.343.549,00)**	**97,19**	
2.18 2.18.0.00.0.00.01.0000 01 00 00 5	**PROGRAM PENUNJANG URUSAN PEMERINTAHAN DAERAH KABUPATEN/KOTA**	**6.550.630.758,00**	**6.386.308.145,00**	**(164.322.613,00)**	**97,49**	
2.18 2.18.0.00.0.00.01.0000 01 2.01 5	**Perencanaan, Penganggaran, dan Evaluasi Kinerja Perangkat Daerah**	**62.574.050,00**	**50.705.098,00**	**(11.868.952,00)**	**81,03**	
2.18 2.18.0.00.0.00.01.0000 01 2.01 0001 5	**Penyusunan Dokumen Perencanaan Perangkat Daerah**	**1.600.500,00**	**1.596.735,00**	**(3.765,00)**	**99,76**	
2.18 2.18.0.00.0.00.01.0000 01 2.01 0001 5 1	**BELANJA OPERASI**	**1.600.500,00**	**1.596.735,00**	**(3.765,00)**	**99,76**	
2.18 2.18.0.00.0.00.01.0000 01 2.01 0001 5 1 02	Belanja Barang dan Jasa	1.600.500,00	1.596.735,00	(3.765,00)	99,76	
2.18 2.18.0.00.0.00.01.0000 01 2.01 0006 5	**Koordinasi dan Penyusunan Laporan Capaian Kinerja dan Ikhtisar Realisasi Kinerja SKPD**	**60.973.550,00**	**49.108.363,00**	**(11.865.187,00)**	**80,54**	
2.18 2.18.0.00.0.00.01.0000 01 2.01 0006 5 1	**BELANJA OPERASI**	**6.523.550,00**	**6.508.363,00**	**(15.187,00)**	**99,77**	
2.18 2.18.0.00.0.00.01.0000 01 2.01 0006 5 1 02	Belanja Barang dan Jasa	6.523.550,00	6.508.363,00	(15.187,00)	99,77	
2.18 2.18.0.00.0.00.01.0000 01 2.01 0006 5 2	**BELANJA MODAL**	**54.450.000,00**	**42.600.000,00**	**(11.850.000,00)**	**78,24**	
2.18 2.18.0.00.0.00.01.0000 01 2.01 0006 5 2 02	Belanja Modal Peralatan dan Mesin	54.450.000,00	42.600.000,00	(11.850.000,00)	78,24	
2.18 2.18.0.00.0.00.01.0000 01 2.02 5	**Administrasi Keuangan Perangkat Daerah**	**3.114.342.132,00**	**3.058.454.003,00**	**(55.888.129,00)**	**98,21**	
2.18 2.18.0.00.0.00.01.0000 01 2.02 0001 5	**Penyediaan Gaji dan Tunjangan ASN**	**3.112.606.132,00**	**3.056.751.263,00**	**(55.854.869,00)**	**98,21**	
2.18 2.18.0.00.0.00.01.0000 01 2.02 0001 5 1	**BELANJA OPERASI**	**3.112.606.132,00**	**3.056.751.263,00**	**(55.854.869,00)**	**98,21**	
2.18 2.18.0.00.0.00.01.0000 01 2.02 0001 5 1 01	Belanja Pegawai	3.084.406.132,00	3.030.351.263,00	(54.054.869,00)	98,25	
2.18 2.18.0.00.0.00.01.0000 01 2.02 0001 5 1 02	Belanja Barang dan Jasa	28.200.000,00	26.400.000,00	(1.800.000,00)	93,62	
2.18 2.18.0.00.0.00.01.0000 01 2.02 0007 5	**Koordinasi dan Penyusunan Laporan Keuangan Bulanan/ Triwulanan/ Semesteran SKPD**	**1.736.000,00**	**1.702.740,00**	**(33.260,00)**	**98,08**	
2.18 2.18.0.00.0.00.01.0000 01 2.02 0007 5 1	**BELANJA OPERASI**	**1.736.000,00**	**1.702.740,00**	**(33.260,00)**	**98,08**	
2.18 2.18.0.00.0.00.01.0000 01 2.02 0007 5 1 02	Belanja Barang dan Jasa	1.736.000,00	1.702.740,00	(33.260,00)	98,08	
2.18 2.18.0.00.0.00.01.0000 01 2.05 5	**Administrasi Kepegawaian Perangkat Daerah**	**70.518.794,00**	**65.198.600,00**	**(5.320.194,00)**	**92,46**	

Kode Rekening	Uraian	Jumlah (Rp)		Bertambah / (Berkurang)		Dasar Hukum
		Anggaran Setelah Perubahan	Realisasi	(Rp)	%	
1	2	3	4	5 = 4 - 3	6	7
2.18 2.18.0.00.0.00.01.0000 01 2.05 000 5 2	**Pengadaan Pakaian Dinas beserta Atribut Kelengkapannya**	**7.800.000,00**	**7.800.000,00**	**0,00**	**100,00**	
2.18 2.18.0.00.0.00.01.0000 01 2.05 000 5 2 1	**BELANJA OPERASI**	**7.800.000,00**	**7.800.000,00**	**0,00**	**100,00**	
2.18 2.18.0.00.0.00.01.0000 01 2.05 000 5 2 1 02	Belanja Barang dan Jasa	7.800.000,00	7.800.000,00	0,00	100,00	
2.18 2.18.0.00.0.00.01.0000 01 2.05 001 5 0	**Sosialisasi Peraturan Perundang-Undangan**	**62.718.794,00**	**57.398.600,00**	**(5.320.194,00)**	**91,52**	
2.18 2.18.0.00.0.00.01.0000 01 2.05 001 5 0 1	**BELANJA OPERASI**	**62.718.794,00**	**57.398.600,00**	**(5.320.194,00)**	**91,52**	
2.18 2.18.0.00.0.00.01.0000 01 2.05 001 5 0 1 02	Belanja Barang dan Jasa	62.718.794,00	57.398.600,00	(5.320.194,00)	91,52	
2.18 2.18.0.00.0.00.01.0000 01 2.06 5	**Administrasi Umum Perangkat Daerah**	**358.792.000,00**	**336.509.015,00**	**(22.282.985,00)**	**93,79**	
2.18 2.18.0.00.0.00.01.0000 01 2.06 000 5 1	**Penyediaan Komponen Instalasi Listrik/Penerangan Bangunan Kantor**	**37.959.500,00**	**37.934.496,00**	**(25.004,00)**	**99,93**	
2.18 2.18.0.00.0.00.01.0000 01 2.06 000 5 1 1	**BELANJA OPERASI**	**37.959.500,00**	**37.934.496,00**	**(25.004,00)**	**99,93**	
2.18 2.18.0.00.0.00.01.0000 01 2.06 000 5 1 1 02	Belanja Barang dan Jasa	37.959.500,00	37.934.496,00	(25.004,00)	99,93	
2.18 2.18.0.00.0.00.01.0000 01 2.06 000 5 2	**Penyediaan Peralatan dan Perlengkapan Kantor**	**108.671.900,00**	**104.994.400,00**	**(3.677.500,00)**	**96,62**	
2.18 2.18.0.00.0.00.01.0000 01 2.06 000 5 2 1	**BELANJA OPERASI**	**108.671.900,00**	**104.994.400,00**	**(3.677.500,00)**	**96,62**	
2.18 2.18.0.00.0.00.01.0000 01 2.06 000 5 2 1 02	Belanja Barang dan Jasa	108.671.900,00	104.994.400,00	(3.677.500,00)	96,62	
2.18 2.18.0.00.0.00.01.0000 01 2.06 000 5 3	**Penyediaan Peralatan Rumah Tangga**	**41.340.600,00**	**40.654.000,00**	**(686.600,00)**	**98,34**	
2.18 2.18.0.00.0.00.01.0000 01 2.06 000 5 3 1	**BELANJA OPERASI**	**26.969.000,00**	**26.487.000,00**	**(482.000,00)**	**98,21**	
2.18 2.18.0.00.0.00.01.0000 01 2.06 000 5 3 1 02	Belanja Barang dan Jasa	26.969.000,00	26.487.000,00	(482.000,00)	98,21	
2.18 2.18.0.00.0.00.01.0000 01 2.06 000 5 3 2	**BELANJA MODAL**	**14.371.600,00**	**14.167.000,00**	**(204.600,00)**	**98,58**	
2.18 2.18.0.00.0.00.01.0000 01 2.06 000 5 3 2 02	Belanja Modal Peralatan dan Mesin	14.371.600,00	14.167.000,00	(204.600,00)	98,58	
2.18 2.18.0.00.0.00.01.0000 01 2.06 000 5 4	**Penyediaan Bahan Logistik Kantor**	**31.440.000,00**	**31.300.000,00**	**(140.000,00)**	**99,55**	
2.18 2.18.0.00.0.00.01.0000 01 2.06 000 5 4 1	**BELANJA OPERASI**	**31.440.000,00**	**31.300.000,00**	**(140.000,00)**	**99,55**	
2.18 2.18.0.00.0.00.01.0000 01 2.06 000 5 4 1 02	Belanja Barang dan Jasa	31.440.000,00	31.300.000,00	(140.000,00)	99,55	
2.18 2.18.0.00.0.00.01.0000 01 2.06 000 5 5	**Penyediaan Barang Cetakan dan Penggandaan**	**15.940.000,00**	**15.940.000,00**	**0,00**	**100,00**	
2.18 2.18.0.00.0.00.01.0000 01 2.06 000 5 5 1	**BELANJA OPERASI**	**15.940.000,00**	**15.940.000,00**	**0,00**	**100,00**	

Kode Rekening	Uraian	Jumlah (Rp)		Bertambah / (Berkurang)		Dasar Hukum
		Anggaran Setelah Perubahan	Realisasi	(Rp)	%	
1	2	3	4	5 = 4 - 3	6	7
2.18 2.18.0.00.0.00.01.0000 01 2.06 0005 5 1 02	Belanja Barang dan Jasa	15.940.000,00	15.940.000,00	0,00	100,00	
2.18 2.18.0.00.0.00.01.0000 01 2.06 0006 5	**Penyediaan Bahan Bacaan dan Peraturan Perundang-undangan**	**18.000.000,00**	**18.000.000,00**	**0,00**	**100,00**	
2.18 2.18.0.00.0.00.01.0000 01 2.06 0006 5 1	**BELANJA OPERASI**	**18.000.000,00**	**18.000.000,00**	**0,00**	**100,00**	
2.18 2.18.0.00.0.00.01.0000 01 2.06 0006 5 1 02	Belanja Barang dan Jasa	18.000.000,00	18.000.000,00	0,00	100,00	
2.18 2.18.0.00.0.00.01.0000 01 2.06 0009 5	**Penyelenggaraan Rapat Koordinasi dan Konsultasi SKPD**	**105.440.000,00**	**87.686.119,00**	**(17.753.881,00)**	**83,16**	
2.18 2.18.0.00.0.00.01.0000 01 2.06 0009 5 1	**BELANJA OPERASI**	**105.440.000,00**	**87.686.119,00**	**(17.753.881,00)**	**83,16**	
2.18 2.18.0.00.0.00.01.0000 01 2.06 0009 5 1 02	Belanja Barang dan Jasa	105.440.000,00	87.686.119,00	(17.753.881,00)	83,16	
2.18 2.18.0.00.0.00.01.0000 01 2.07 5	**Pengadaan Barang Milik Daerah Penunjang Urusan Pemerintah Daerah**	**1.935.694.981,00**	**1.920.447.818,00**	**(15.247.163,00)**	**99,21**	
2.18 2.18.0.00.0.00.01.0000 01 2.07 0005 5	**Pengadaan Mebel**	**210.452.175,00**	**209.960.500,00**	**(491.675,00)**	**99,77**	
2.18 2.18.0.00.0.00.01.0000 01 2.07 0005 5 2	**BELANJA MODAL**	**210.452.175,00**	**209.960.500,00**	**(491.675,00)**	**99,77**	
2.18 2.18.0.00.0.00.01.0000 01 2.07 0005 5 2 02	Belanja Modal Peralatan dan Mesin	210.452.175,00	209.960.500,00	(491.675,00)	99,77	
2.18 2.18.0.00.0.00.01.0000 01 2.07 0006 5	**Pengadaan Peralatan dan Mesin Lainnya**	**452.398.096,00**	**447.143.318,00**	**(5.254.778,00)**	**98,84**	
2.18 2.18.0.00.0.00.01.0000 01 2.07 0006 5 1	**BELANJA OPERASI**	**4.145.000,00**	**4.144.760,00**	**(240,00)**	**99,99**	
2.18 2.18.0.00.0.00.01.0000 01 2.07 0006 5 1 02	Belanja Barang dan Jasa	4.145.000,00	4.144.760,00	(240,00)	99,99	
2.18 2.18.0.00.0.00.01.0000 01 2.07 0006 5 2	**BELANJA MODAL**	**448.253.096,00**	**442.998.558,00**	**(5.254.538,00)**	**98,83**	
2.18 2.18.0.00.0.00.01.0000 01 2.07 0006 5 2 02	Belanja Modal Peralatan dan Mesin	347.273.096,00	342.043.558,00	(5.229.538,00)	98,49	
2.18 2.18.0.00.0.00.01.0000 01 2.07 0006 5 2 03	Belanja Modal Gedung dan Bangunan	100.980.000,00	100.955.000,00	(25.000,00)	99,98	
2.18 2.18.0.00.0.00.01.0000 01 2.07 0009 5	**Pengadaan Gedung Kantor atau Bangunan Lainnya**	**1.272.844.710,00**	**1.263.344.000,00**	**(9.500.710,00)**	**99,25**	
2.18 2.18.0.00.0.00.01.0000 01 2.07 0009 5 2	**BELANJA MODAL**	**1.272.844.710,00**	**1.263.344.000,00**	**(9.500.710,00)**	**99,25**	
2.18 2.18.0.00.0.00.01.0000 01 2.07 0009 5 2 03	Belanja Modal Gedung dan Bangunan	1.272.844.710,00	1.263.344.000,00	(9.500.710,00)	99,25	
2.18 2.18.0.00.0.00.01.0000 01 2.08 5	**Penyediaan Jasa Penunjang Urusan Pemerintahan Daerah**	**865.156.101,00**	**814.395.102,00**	**(50.760.999,00)**	**94,13**	
2.18 2.18.0.00.0.00.01.0000 01 2.08 0002 5	**Penyediaan Jasa Komunikasi, Sumber Daya Air dan Listrik**	**144.173.501,00**	**122.320.741,00**	**(21.852.760,00)**	**84,84**	
2.18 2.18.0.00.0.00.01.0000 01 2.08 0002 5 1	**BELANJA OPERASI**	**144.173.501,00**	**122.320.741,00**	**(21.852.760,00)**	**84,84**	

Kode Rekening	Uraian	Jumlah (Rp)		Bertambah / (Berkurang)		Dasar Hukum
		Anggaran Setelah Perubahan	Realisasi	(Rp)	%	
1	2	3	4	5 = 4 - 3	6	7
2.18 2.18.0.00.0.00.01.0000 01 2.08 0002 5 1 02	Belanja Barang dan Jasa	144.173.501,00	122.320.741,00	(21.852.760,00)	84,84	
2.18 2.18.0.00.0.00.01.0000 01 2.08 0004 5	**Penyediaan Jasa Pelayanan Umum Kantor**	**720.982.600,00**	**692.074.361,00**	**(28.908.239,00)**	**95,99**	
2.18 2.18.0.00.0.00.01.0000 01 2.08 0004 5 1	**BELANJA OPERASI**	**720.982.600,00**	**692.074.361,00**	**(28.908.239,00)**	**95,99**	
2.18 2.18.0.00.0.00.01.0000 01 2.08 0004 5 1 02	Belanja Barang dan Jasa	720.982.600,00	692.074.361,00	(28.908.239,00)	95,99	
2.18 2.18.0.00.0.00.01.0000 01 2.09 5	**Pemeliharaan Barang Milik Daerah Penunjang Urusan Pemerintahan Daerah**	**143.552.700,00**	**140.598.509,00**	**(2.954.191,00)**	**97,94**	
2.18 2.18.0.00.0.00.01.0000 01 2.09 0002 5	**Penyediaan Jasa Pemeliharaan, Biaya Pemeliharaan, Pajak dan Perizinan Kendaraan Dinas Operasional atau Lapangan**	**88.763.500,00**	**88.622.308,00**	**(141.192,00)**	**99,84**	
2.18 2.18.0.00.0.00.01.0000 01 2.09 0002 5 1	**BELANJA OPERASI**	**88.763.500,00**	**88.622.308,00**	**(141.192,00)**	**99,84**	
2.18 2.18.0.00.0.00.01.0000 01 2.09 0002 5 1 02	Belanja Barang dan Jasa	88.763.500,00	88.622.308,00	(141.192,00)	99,84	
2.18 2.18.0.00.0.00.01.0000 01 2.09 0006 5	**Pemeliharaan Peralatan dan Mesin Lainnya**	**42.337.500,00**	**41.313.201,00**	**(1.024.299,00)**	**97,58**	
2.18 2.18.0.00.0.00.01.0000 01 2.09 0006 5 1	**BELANJA OPERASI**	**42.337.500,00**	**41.313.201,00**	**(1.024.299,00)**	**97,58**	
2.18 2.18.0.00.0.00.01.0000 01 2.09 0006 5 1 02	Belanja Barang dan Jasa	42.337.500,00	41.313.201,00	(1.024.299,00)	97,58	
2.18 2.18.0.00.0.00.01.0000 01 2.09 0011 5	**Pemeliharaan/Rehabilitasi Sarana dan Prasarana Pendukung Gedung Kantor atau Bangunan Lainnya**	**12.451.700,00**	**10.663.000,00**	**(1.788.700,00)**	**85,63**	
2.18 2.18.0.00.0.00.01.0000 01 2.09 0011 5 1	**BELANJA OPERASI**	**11.420.000,00**	**10.663.000,00**	**(757.000,00)**	**93,37**	
2.18 2.18.0.00.0.00.01.0000 01 2.09 0011 5 1 02	Belanja Barang dan Jasa	11.420.000,00	10.663.000,00	(757.000,00)	93,37	
2.18 2.18.0.00.0.00.01.0000 01 2.09 0011 5 2	**BELANJA MODAL**	**1.031.700,00**	**0,00**	**(1.031.700,00)**	**0,00**	
2.18 2.18.0.00.0.00.01.0000 01 2.09 0011 5 2 03	Belanja Modal Gedung dan Bangunan	1.031.700,00	0,00	(1.031.700,00)	0,00	
2.18 2.18.0.00.0.00.01.0000 02 00 00 5	**PROGRAM PENGEMBANGAN IKLIM PENANAMAN MODAL**	**78.852.000,00**	**58.933.000,00**	**(19.919.000,00)**	**74,74**	
2.18 2.18.0.00.0.00.01.0000 02 2.01 5	**Penetapan Pemberian Fasilitas/Insentif Dibidang Penanaman Modal yang Menjadi Kewenangan Daerah Kabupaten/Kota**	**34.285.000,00**	**18.975.000,00**	**(15.310.000,00)**	**55,34**	
2.18 2.18.0.00.0.00.01.0000 02 2.01 0001 5	**Penetapan Kebijakan Daerah Mengenai Pemberian Fasilitas/Insentif dan Kemudahan Penanaman Modal**	**15.680.000,00**	**13.750.000,00**	**(1.930.000,00)**	**87,69**	
2.18 2.18.0.00.0.00.01.0000 02 2.01 0001 5 1	**BELANJA OPERASI**	**15.680.000,00**	**13.750.000,00**	**(1.930.000,00)**	**87,69**	
2.18 2.18.0.00.0.00.01.0000 02 2.01 0001 5 1 02	Belanja Barang dan Jasa	15.680.000,00	13.750.000,00	(1.930.000,00)	87,69	
2.18 2.18.0.00.0.00.01.0000 02 2.01 0003 5	**Fasilitasi Kemitraan yang dilakukan oleh Pemerintah Kabupaten/Kota**	**18.605.000,00**	**5.225.000,00**	**(13.380.000,00)**	**28,08**	

Kode Rekening								Uraian	Jumlah (Rp)		Bertambah / (Berkurang)		Dasar Hukum
									Anggaran Setelah Perubahan	Realisasi	(Rp)	%	
1								2	3	4	5 = 4 - 3	6	7
2.18	**2.18.0.00.0.00.01.0000**	**02**	**2.01**	**0003**	**5**	**1**		**BELANJA OPERASI**	**18.605.000,00**	**5.225.000,00**	**(13.380.000,00)**	**28,08**	
2.18	2.18.0.00.0.00.01.0000	02	2.01	0003	5	1	02	Belanja Barang dan Jasa	18.605.000,00	5.225.000,00	(13.380.000,00)	28,08	
2.18	**2.18.0.00.0.00.01.0000**	**02**	**2.02**		**5**			**Pembuatan Peta Potensi Investasi Kabupaten/Kota**	**44.567.000,00**	**39.958.000,00**	**(4.609.000,00)**	**89,66**	
2.18	**2.18.0.00.0.00.01.0000**	**02**	**2.02**	**0001**	**5**			**Penyusunan Rencana Umum Penanaman Modal Daerah Kabupaten/Kota**	**19.567.000,00**	**15.370.000,00**	**(4.197.000,00)**	**78,55**	
2.18	**2.18.0.00.0.00.01.0000**	**02**	**2.02**	**0001**	**5**	**1**		**BELANJA OPERASI**	**19.567.000,00**	**15.370.000,00**	**(4.197.000,00)**	**78,55**	
2.18	2.18.0.00.0.00.01.0000	02	2.02	0001	5	1	02	Belanja Barang dan Jasa	19.567.000,00	15.370.000,00	(4.197.000,00)	78,55	
2.18	**2.18.0.00.0.00.01.0000**	**02**	**2.02**	**0004**	**5**			**Penyusunan Peta Potensi Investasi Kabupaten/Kota**	**25.000.000,00**	**24.588.000,00**	**(412.000,00)**	**98,35**	
2.18	**2.18.0.00.0.00.01.0000**	**02**	**2.02**	**0004**	**5**	**1**		**BELANJA OPERASI**	**25.000.000,00**	**24.588.000,00**	**(412.000,00)**	**98,35**	
2.18	2.18.0.00.0.00.01.0000	02	2.02	0004	5	1	02	Belanja Barang dan Jasa	25.000.000,00	24.588.000,00	(412.000,00)	98,35	
2.18	**2.18.0.00.0.00.01.0000**	**03**	**00**	**00**	**5**			**PROGRAM PROMOSI PENANAMAN MODAL**	**257.396.974,00**	**256.788.000,00**	**(608.974,00)**	**99,76**	
2.18	**2.18.0.00.0.00.01.0000**	**03**	**2.01**		**5**			**Penyelenggaraan Promosi Penanaman Modal yang Menjadi Kewenangan Daerah Kabupaten/Kota**	**257.396.974,00**	**256.788.000,00**	**(608.974,00)**	**99,76**	
2.18	**2.18.0.00.0.00.01.0000**	**03**	**2.01**	**0002**	**5**			**Pelaksanaan Kegiatan Promosi Penanaman Modal Daerah Kabupaten/Kota**	**257.396.974,00**	**256.788.000,00**	**(608.974,00)**	**99,76**	
2.18	**2.18.0.00.0.00.01.0000**	**03**	**2.01**	**0002**	**5**	**1**		**BELANJA OPERASI**	**257.396.974,00**	**256.788.000,00**	**(608.974,00)**	**99,76**	
2.18	2.18.0.00.0.00.01.0000	03	2.01	0002	5	1	02	Belanja Barang dan Jasa	257.396.974,00	256.788.000,00	(608.974,00)	99,76	
2.18	**2.18.0.00.0.00.01.0000**	**04**	**00**	**00**	**5**			**PROGRAM PELAYANAN PENANAMAN MODAL**	**297.511.000,00**	**282.508.388,00**	**(15.002.612,00)**	**94,96**	
2.18	**2.18.0.00.0.00.01.0000**	**04**	**2.01**		**5**			**Pelayanan Perizinan dan Non Perizinan Secara Terpadu Satu Pintu dibidang Penanaman Modal yang Menjadi Kewenangan Daerah Kabupaten/ Kota**	**297.511.000,00**	**282.508.388,00**	**(15.002.612,00)**	**94,96**	
2.18	**2.18.0.00.0.00.01.0000**	**04**	**2.01**	**0006**	**5**			**Penyediaan Pelayanan Perizinan Berusaha melalui Sistem Perizinan Berusaha Berbasis Risiko Terintegrasi secara Elektronik**	**100.213.000,00**	**99.725.350,00**	**(487.650,00)**	**99,51**	
2.18	**2.18.0.00.0.00.01.0000**	**04**	**2.01**	**0006**	**5**	**1**		**BELANJA OPERASI**	**100.213.000,00**	**99.725.350,00**	**(487.650,00)**	**99,51**	
2.18	2.18.0.00.0.00.01.0000	04	2.01	0006	5	1	02	Belanja Barang dan Jasa	100.213.000,00	99.725.350,00	(487.650,00)	99,51	
2.18	**2.18.0.00.0.00.01.0000**	**04**	**2.01**	**0007**	**5**			**Penyediaan dan pengelolaan Layanan konsultasi perizinan berusaha berbasis risiko**	**68.990.000,00**	**54.870.538,00**	**(14.119.462,00)**	**79,53**	
2.18	**2.18.0.00.0.00.01.0000**	**04**	**2.01**	**0007**	**5**	**1**		**BELANJA OPERASI**	**68.990.000,00**	**54.870.538,00**	**(14.119.462,00)**	**79,53**	
2.18	2.18.0.00.0.00.01.0000	04	2.01	0007	5	1	02	Belanja Barang dan Jasa	68.990.000,00	54.870.538,00	(14.119.462,00)	79,53	

Kode Rekening	Uraian	Jumlah (Rp)		Bertambah / (Berkurang)		Dasar Hukum
		Anggaran Setelah Perubahan	Realisasi	(Rp)	%	
1	2	3	4	5 = 4 - 3	6	7
2.18 2.18.0.00.0.00.01.0000 04 2.01 0008 5	**Pemantauan, analisis, evaluasi, dan pelaporan di bidang perizinan berusaha berbasis risiko**	**128.308.000,00**	**127.912.500,00**	**(395.500,00)**	**99,69**	
2.18 2.18.0.00.0.00.01.0000 04 2.01 0008 5 1	**BELANJA OPERASI**	**128.308.000,00**	**127.912.500,00**	**(395.500,00)**	**99,69**	
2.18 2.18.0.00.0.00.01.0000 04 2.01 0008 5 1 02	Belanja Barang dan Jasa	128.308.000,00	127.912.500,00	(395.500,00)	99,69	
2.18 2.18.0.00.0.00.01.0000 05 00 00 5	**PROGRAM PENGENDALIAN PELAKSANAAN PENANAMAN MODAL**	**94.742.500,00**	**90.252.150,00**	**(4.490.350,00)**	**95,26**	
2.18 2.18.0.00.0.00.01.0000 05 2.01 5	**Pengendalian Pelaksanaan Penanaman Modal yang Menjadi Kewenangan Daerah Kabupaten/Kota**	**94.742.500,00**	**90.252.150,00**	**(4.490.350,00)**	**95,26**	
2.18 2.18.0.00.0.00.01.0000 05 2.01 0004 5	**Penyelesaian Permasalahan dan Hambatan yang dihadapi Pelaku Usaha dalam merealisasikan Kegiatan Usahanya**	**26.925.000,00**	**23.748.000,00**	**(3.177.000,00)**	**88,20**	
2.18 2.18.0.00.0.00.01.0000 05 2.01 0004 5 1	**BELANJA OPERASI**	**26.925.000,00**	**23.748.000,00**	**(3.177.000,00)**	**88,20**	
2.18 2.18.0.00.0.00.01.0000 05 2.01 0004 5 1 02	Belanja Barang dan Jasa	26.925.000,00	23.748.000,00	(3.177.000,00)	88,20	
2.18 2.18.0.00.0.00.01.0000 05 2.01 0005 5	**Bimbingan Teknis kepada Pelaku Usaha**	**47.897.500,00**	**46.798.550,00**	**(1.098.950,00)**	**97,71**	
2.18 2.18.0.00.0.00.01.0000 05 2.01 0005 5 1	**BELANJA OPERASI**	**47.897.500,00**	**46.798.550,00**	**(1.098.950,00)**	**97,71**	
2.18 2.18.0.00.0.00.01.0000 05 2.01 0005 5 1 02	Belanja Barang dan Jasa	47.897.500,00	46.798.550,00	(1.098.950,00)	97,71	
2.18 2.18.0.00.0.00.01.0000 05 2.01 0006 5	**Pengawasan Penanaman Modal**	**19.920.000,00**	**19.705.600,00**	**(214.400,00)**	**98,92**	
2.18 2.18.0.00.0.00.01.0000 05 2.01 0006 5 1	**BELANJA OPERASI**	**19.920.000,00**	**19.705.600,00**	**(214.400,00)**	**98,92**	
2.18 2.18.0.00.0.00.01.0000 05 2.01 0006 5 1 02	Belanja Barang dan Jasa	19.920.000,00	19.705.600,00	(214.400,00)	98,92	
	JUMLAH BELANJA	**7.279.133.232,00**	**7.074.789.683,00**	**204.343.549,00**	**97,19**	
	SURPLUS / DEFISIT	**(7.242.158.232,00)**	**(7.057.069.331,21)**	**(185.088.900,79)**	**97,44**	

URUSAN PEMERINTAHAN : 2.19 **URUSAN PEMERINTAHAN BIDANG KEPEMUDAAN DAN OLAHRAGA**

ORGANISASI : 2.19.0.00.0.00.01.0000 **Dinas Kepemudaan dan Olah Raga**

Kode Rekening	Uraian	Jumlah (Rp)		Bertambah / (Berkurang)		Dasar Hukum
		Anggaran Setelah Perubahan	Realisasi	(Rp)	%	
1	2	3	4	5 = 4 - 3	6	7
2.19 2.19.0.00.0.00.01.0000 00 00 00 4	**PENDAPATAN DAERAH**	**512.144.300,00**	**622.675.000,00**	**110.530.700,00**	**121,58**	
2.19 2.19.0.00.0.00.01.0000 00 00 00 4 1	**PENDAPATAN ASLI DAERAH (PAD)**	**512.144.300,00**	**622.675.000,00**	**110.530.700,00**	**121,58**	
2.19 2.19.0.00.0.00.01.0000 00 00 00 4 1 02	Retribusi Daerah	512.144.300,00	622.075.000,00	109.930.700,00	121,46	
2.19 2.19.0.00.0.00.01.0000 00 00 00 4 1 04	Lain-lain PAD yang Sah	0,00	600.000,00	600.000,00	0,00	
	JUMLAH PENDAPATAN	**512.144.300,00**	**622.675.000,00**	**(110.530.700,00)**	**121,58**	
2.19 2.19.0.00.0.00.01.0000 00 00 00 5	**BELANJA DAERAH**	**14.872.423.079,00**	**13.620.540.726,00**	**(1.251.882.353,00)**	**91,58**	
2.19 2.19.0.00.0.00.01.0000 00 00 00 5	**URUSAN PEMERINTAHAN BIDANG KEPEMUDAAN DAN OLAHRAGA**	**14.872.423.079,00**	**13.620.540.726,00**	**(1.251.882.353,00)**	**91,58**	
2.19 2.19.0.00.0.00.01.0000 01 00 00 5	**PROGRAM PENUNJANG URUSAN PEMERINTAHAN DAERAH KABUPATEN/KOTA**	**5.165.677.057,00**	**4.762.914.029,00**	**(402.763.028,00)**	**92,20**	
2.19 2.19.0.00.0.00.01.0000 01 2.01 5	**Perencanaan, Penganggaran, dan Evaluasi Kinerja Perangkat Daerah**	**6.505.934,00**	**6.411.934,00**	**(94.000,00)**	**98,56**	
2.19 2.19.0.00.0.00.01.0000 01 2.01 0001 5	**Penyusunan Dokumen Perencanaan Perangkat Daerah**	**2.233.934,00**	**2.194.934,00**	**(39.000,00)**	**98,25**	
2.19 2.19.0.00.0.00.01.0000 01 2.01 0001 5 1	**BELANJA OPERASI**	**2.233.934,00**	**2.194.934,00**	**(39.000,00)**	**98,25**	
2.19 2.19.0.00.0.00.01.0000 01 2.01 0001 5 1 02	Belanja Barang dan Jasa	2.233.934,00	2.194.934,00	(39.000,00)	98,25	
2.19 2.19.0.00.0.00.01.0000 01 2.01 0006 5	**Koordinasi dan Penyusunan Laporan Capaian Kinerja dan Ikhtisar Realisasi Kinerja SKPD**	**4.272.000,00**	**4.217.000,00**	**(55.000,00)**	**98,71**	
2.19 2.19.0.00.0.00.01.0000 01 2.01 0006 5 1	**BELANJA OPERASI**	**4.272.000,00**	**4.217.000,00**	**(55.000,00)**	**98,71**	
2.19 2.19.0.00.0.00.01.0000 01 2.01 0006 5 1 02	Belanja Barang dan Jasa	4.272.000,00	4.217.000,00	(55.000,00)	98,71	
2.19 2.19.0.00.0.00.01.0000 01 2.02 5	**Administrasi Keuangan Perangkat Daerah**	**2.675.567.319,00**	**2.336.729.056,00**	**(338.838.263,00)**	**87,34**	
2.19 2.19.0.00.0.00.01.0000 01 2.02 0001 5	**Penyediaan Gaji dan Tunjangan ASN**	**2.674.015.319,00**	**2.335.179.556,00**	**(338.835.763,00)**	**87,33**	
2.19 2.19.0.00.0.00.01.0000 01 2.02 0001 5 1	**BELANJA OPERASI**	**2.674.015.319,00**	**2.335.179.556,00**	**(338.835.763,00)**	**87,33**	
2.19 2.19.0.00.0.00.01.0000 01 2.02 0001 5 1 01	Belanja Pegawai	2.641.615.319,00	2.310.279.556,00	(331.335.763,00)	87,46	
2.19 2.19.0.00.0.00.01.0000 01 2.02 0001 5 1 02	Belanja Barang dan Jasa	32.400.000,00	24.900.000,00	(7.500.000,00)	76,85	

Kode Rekening								Uraian	Jumlah (Rp)		Bertambah / (Berkurang)		Dasar Hukum
									Anggaran Setelah Perubahan	Realisasi	(Rp)	%	
1								2	3	4	5 = 4 - 3	6	7
2.19	**2.19.0.00.0.00.01.0000**	**01**	**2.02**	**000 7**	**5**			**Koordinasi dan Penyusunan Laporan Keuangan Bulanan/ Triwulanan/ Semesteran SKPD**	**1.552.000,00**	**1.549.500,00**	**(2.500,00)**	**99,84**	
2.19	**2.19.0.00.0.00.01.0000**	**01**	**2.02**	**000 7**	**5**	**1**		**BELANJA OPERASI**	**1.552.000,00**	**1.549.500,00**	**(2.500,00)**	**99,84**	
2.19	2.19.0.00.0.00.01.0000	01	2.02	000 7	5	1	02	Belanja Barang dan Jasa	1.552.000,00	1.549.500,00	(2.500,00)	99,84	
2.19	**2.19.0.00.0.00.01.0000**	**01**	**2.05**		**5**			**Administrasi Kepegawaian Perangkat Daerah**	**100.419.900,00**	**67.192.198,00**	**(33.227.702,00)**	**66,91**	
2.19	**2.19.0.00.0.00.01.0000**	**01**	**2.05**	**000 2**	**5**			**Pengadaan Pakaian Dinas beserta Atribut Kelengkapannya**	**10.000.000,00**	**9.990.000,00**	**(10.000,00)**	**99,90**	
2.19	**2.19.0.00.0.00.01.0000**	**01**	**2.05**	**000 2**	**5**	**1**		**BELANJA OPERASI**	**10.000.000,00**	**9.990.000,00**	**(10.000,00)**	**99,90**	
2.19	2.19.0.00.0.00.01.0000	01	2.05	000 2	5	1	02	Belanja Barang dan Jasa	10.000.000,00	9.990.000,00	(10.000,00)	99,90	
2.19	**2.19.0.00.0.00.01.0000**	**01**	**2.05**	**001 0**	**5**			**Sosialisasi Peraturan Perundang-Undangan**	**90.419.900,00**	**57.202.198,00**	**(33.217.702,00)**	**63,26**	
2.19	**2.19.0.00.0.00.01.0000**	**01**	**2.05**	**001 0**	**5**	**1**		**BELANJA OPERASI**	**90.419.900,00**	**57.202.198,00**	**(33.217.702,00)**	**63,26**	
2.19	2.19.0.00.0.00.01.0000	01	2.05	001 0	5	1	02	Belanja Barang dan Jasa	90.419.900,00	57.202.198,00	(33.217.702,00)	63,26	
2.19	**2.19.0.00.0.00.01.0000**	**01**	**2.06**		**5**			**Administrasi Umum Perangkat Daerah**	**287.145.220,00**	**283.085.308,00**	**(4.059.912,00)**	**98,59**	
2.19	**2.19.0.00.0.00.01.0000**	**01**	**2.06**	**000 1**	**5**			**Penyediaan Komponen Instalasi Listrik/Penerangan Bangunan Kantor**	**5.790.600,00**	**5.765.000,00**	**(25.600,00)**	**99,56**	
2.19	**2.19.0.00.0.00.01.0000**	**01**	**2.06**	**000 1**	**5**	**1**		**BELANJA OPERASI**	**5.790.600,00**	**5.765.000,00**	**(25.600,00)**	**99,56**	
2.19	2.19.0.00.0.00.01.0000	01	2.06	000 1	5	1	02	Belanja Barang dan Jasa	5.790.600,00	5.765.000,00	(25.600,00)	99,56	
2.19	**2.19.0.00.0.00.01.0000**	**01**	**2.06**	**000 2**	**5**			**Penyediaan Peralatan dan Perlengkapan Kantor**	**28.360.000,00**	**28.240.125,00**	**(119.875,00)**	**99,58**	
2.19	**2.19.0.00.0.00.01.0000**	**01**	**2.06**	**000 2**	**5**	**1**		**BELANJA OPERASI**	**28.360.000,00**	**28.240.125,00**	**(119.875,00)**	**99,58**	
2.19	2.19.0.00.0.00.01.0000	01	2.06	000 2	5	1	02	Belanja Barang dan Jasa	28.360.000,00	28.240.125,00	(119.875,00)	99,58	
2.19	**2.19.0.00.0.00.01.0000**	**01**	**2.06**	**000 3**	**5**			**Penyediaan Peralatan Rumah Tangga**	**52.361.100,00**	**52.358.000,00**	**(3.100,00)**	**99,99**	
2.19	**2.19.0.00.0.00.01.0000**	**01**	**2.06**	**000 3**	**5**	**1**		**BELANJA OPERASI**	**52.361.100,00**	**52.358.000,00**	**(3.100,00)**	**99,99**	
2.19	2.19.0.00.0.00.01.0000	01	2.06	000 3	5	1	02	Belanja Barang dan Jasa	52.361.100,00	52.358.000,00	(3.100,00)	99,99	
2.19	**2.19.0.00.0.00.01.0000**	**01**	**2.06**	**000 4**	**5**			**Penyediaan Bahan Logistik Kantor**	**52.326.000,00**	**52.242.415,00**	**(83.585,00)**	**99,84**	
2.19	**2.19.0.00.0.00.01.0000**	**01**	**2.06**	**000 4**	**5**	**1**		**BELANJA OPERASI**	**52.326.000,00**	**52.242.415,00**	**(83.585,00)**	**99,84**	
2.19	2.19.0.00.0.00.01.0000	01	2.06	000 4	5	1	02	Belanja Barang dan Jasa	52.326.000,00	52.242.415,00	(83.585,00)	99,84	

Kode Rekening	Uraian	Jumlah (Rp)		Bertambah / (Berkurang)		Dasar Hukum
		Anggaran Setelah Perubahan	Realisasi	(Rp)	%	
1	2	3	4	5 = 4 - 3	6	7
2.19 2.19.0.00.0.00.01.0000 01 2.06 000 5 5	**Penyediaan Barang Cetakan dan Penggandaan**	**25.057.200,00**	**24.898.985,00**	**(158.215,00)**	**99,37**	
2.19 2.19.0.00.0.00.01.0000 01 2.06 000 5 5 1	**BELANJA OPERASI**	**25.057.200,00**	**24.898.985,00**	**(158.215,00)**	**99,37**	
2.19 2.19.0.00.0.00.01.0000 01 2.06 000 5 5 1 02	Belanja Barang dan Jasa	25.057.200,00	24.898.985,00	(158.215,00)	99,37	
2.19 2.19.0.00.0.00.01.0000 01 2.06 000 6 5	**Penyediaan Bahan Bacaan dan Peraturan Perundang-undangan**	**2.700.000,00**	**2.700.000,00**	**0,00**	**100,00**	
2.19 2.19.0.00.0.00.01.0000 01 2.06 000 6 5 1	**BELANJA OPERASI**	**2.700.000,00**	**2.700.000,00**	**0,00**	**100,00**	
2.19 2.19.0.00.0.00.01.0000 01 2.06 000 6 5 1 02	Belanja Barang dan Jasa	2.700.000,00	2.700.000,00	0,00	100,00	
2.19 2.19.0.00.0.00.01.0000 01 2.06 000 9 5	**Penyelenggaraan Rapat Koordinasi dan Konsultasi SKPD**	**120.550.320,00**	**116.880.783,00**	**(3.669.537,00)**	**96,96**	
2.19 2.19.0.00.0.00.01.0000 01 2.06 000 9 5 1	**BELANJA OPERASI**	**120.550.320,00**	**116.880.783,00**	**(3.669.537,00)**	**96,96**	
2.19 2.19.0.00.0.00.01.0000 01 2.06 000 9 5 1 02	Belanja Barang dan Jasa	120.550.320,00	116.880.783,00	(3.669.537,00)	96,96	
2.19 2.19.0.00.0.00.01.0000 01 2.07 5	**Pengadaan Barang Milik Daerah Penunjang Urusan Pemerintah Daerah**	**37.737.700,00**	**37.725.500,00**	**(12.200,00)**	**99,97**	
2.19 2.19.0.00.0.00.01.0000 01 2.07 000 6 5	**Pengadaan Peralatan dan Mesin Lainnya**	**37.737.700,00**	**37.725.500,00**	**(12.200,00)**	**99,97**	
2.19 2.19.0.00.0.00.01.0000 01 2.07 000 6 5 2	**BELANJA MODAL**	**37.737.700,00**	**37.725.500,00**	**(12.200,00)**	**99,97**	
2.19 2.19.0.00.0.00.01.0000 01 2.07 000 6 5 2 02	Belanja Modal Peralatan dan Mesin	37.737.700,00	37.725.500,00	(12.200,00)	99,97	
2.19 2.19.0.00.0.00.01.0000 01 2.08 5	**Penyediaan Jasa Penunjang Urusan Pemerintahan Daerah**	**1.929.045.190,00**	**1.905.305.362,00**	**(23.739.828,00)**	**98,77**	
2.19 2.19.0.00.0.00.01.0000 01 2.08 000 2 5	**Penyediaan Jasa Komunikasi, Sumber Daya Air dan Listrik**	**206.798.830,00**	**204.640.295,00**	**(2.158.535,00)**	**98,96**	
2.19 2.19.0.00.0.00.01.0000 01 2.08 000 2 5 1	**BELANJA OPERASI**	**206.798.830,00**	**204.640.295,00**	**(2.158.535,00)**	**98,96**	
2.19 2.19.0.00.0.00.01.0000 01 2.08 000 2 5 1 02	Belanja Barang dan Jasa	206.798.830,00	204.640.295,00	(2.158.535,00)	98,96	
2.19 2.19.0.00.0.00.01.0000 01 2.08 000 4 5	**Penyediaan Jasa Pelayanan Umum Kantor**	**1.722.246.360,00**	**1.700.665.067,00**	**(21.581.293,00)**	**98,75**	
2.19 2.19.0.00.0.00.01.0000 01 2.08 000 4 5 1	**BELANJA OPERASI**	**1.722.246.360,00**	**1.700.665.067,00**	**(21.581.293,00)**	**98,75**	
2.19 2.19.0.00.0.00.01.0000 01 2.08 000 4 5 1 02	Belanja Barang dan Jasa	1.722.246.360,00	1.700.665.067,00	(21.581.293,00)	98,75	
2.19 2.19.0.00.0.00.01.0000 01 2.09 5	**Pemeliharaan Barang Milik Daerah Penunjang Urusan Pemerintahan Daerah**	**129.255.794,00**	**126.464.671,00**	**(2.791.123,00)**	**97,84**	
2.19 2.19.0.00.0.00.01.0000 01 2.09 000 2 5	**Penyediaan Jasa Pemeliharaan, Biaya Pemeliharaan, Pajak dan Perizinan Kendaraan Dinas Operasional atau Lapangan**	**83.854.500,00**	**81.410.974,00**	**(2.443.526,00)**	**97,09**	

Kode Rekening								Uraian	Jumlah (Rp)		Bertambah / (Berkurang)		Dasar Hukum
									Anggaran Setelah Perubahan	Realisasi	(Rp)	%	
1								2	3	4	5 = 4 - 3	6	7
2.19	**2.19.0.00.0.00.01.0000**	**01**	**2.09**	**0002**	**5**	**1**		**BELANJA OPERASI**	**83.854.500,00**	**81.410.974,00**	**(2.443.526,00)**	**97,09**	
2.19	2.19.0.00.0.00.01.0000	01	2.09	0002	5	1	02	Belanja Barang dan Jasa	83.854.500,00	81.410.974,00	(2.443.526,00)	97,09	
2.19	**2.19.0.00.0.00.01.0000**	**01**	**2.09**	**0006**	**5**			**Pemeliharaan Peralatan dan Mesin Lainnya**	**45.401.294,00**	**45.053.697,00**	**(347.597,00)**	**99,23**	
2.19	**2.19.0.00.0.00.01.0000**	**01**	**2.09**	**0006**	**5**	**1**		**BELANJA OPERASI**	**45.401.294,00**	**45.053.697,00**	**(347.597,00)**	**99,23**	
2.19	2.19.0.00.0.00.01.0000	01	2.09	0006	5	1	02	Belanja Barang dan Jasa	45.401.294,00	45.053.697,00	(347.597,00)	99,23	
2.19	**2.19.0.00.0.00.01.0000**	**02**	**00**	**00**	**5**			**PROGRAM PENGEMBANGAN KAPASITAS DAYA SAING KEPEMUDAAN**	**2.502.938.200,00**	**1.879.573.560,00**	**(623.364.640,00)**	**75,09**	
2.19	**2.19.0.00.0.00.01.0000**	**02**	**2.01**		**5**			**Penyadaran, Pemberdayaan, dan Pengembangan Pemuda dan Kepemudaan Terhadap Pemuda Pelopor Kabupaten/Kota, Wirausaha Muda Pemula, dan Pemuda Kader Kabupaten/Kota**	**2.483.882.600,00**	**1.862.561.960,00**	**(621.320.640,00)**	**74,99**	
2.19	**2.19.0.00.0.00.01.0000**	**02**	**2.01**	**0011**	**5**			**Koordinasi, Sinkronisasi, dan Penyelenggaraan Pengembangan Kewirausahaan Pemuda Bagi Wirausaha pemula Tingkat Kabupaten/kota**	**10.311.300,00**	**10.286.050,00**	**(25.250,00)**	**99,76**	
2.19	**2.19.0.00.0.00.01.0000**	**02**	**2.01**	**0011**	**5**	**1**		**BELANJA OPERASI**	**10.311.300,00**	**10.286.050,00**	**(25.250,00)**	**99,76**	
2.19	2.19.0.00.0.00.01.0000	02	2.01	0011	5	1	02	Belanja Barang dan Jasa	10.311.300,00	10.286.050,00	(25.250,00)	99,76	
2.19	**2.19.0.00.0.00.01.0000**	**02**	**2.01**	**0013**	**5**			**Koordinasi, Sinkronisasi dan Penyelenggaraan Pengembangan kepemimpinan pemuda tingkat kabupaten/kota**	**407.979.700,00**	**403.568.781,00**	**(4.410.919,00)**	**98,92**	
2.19	**2.19.0.00.0.00.01.0000**	**02**	**2.01**	**0013**	**5**	**1**		**BELANJA OPERASI**	**407.979.700,00**	**403.568.781,00**	**(4.410.919,00)**	**98,92**	
2.19	2.19.0.00.0.00.01.0000	02	2.01	0013	5	1	02	Belanja Barang dan Jasa	407.979.700,00	403.568.781,00	(4.410.919,00)	98,92	
2.19	**2.19.0.00.0.00.01.0000**	**02**	**2.01**	**0014**	**5**			**Pelaksanaan koordinasi dan sinkronisasi Pemenuhan Hak Pemuda di tingkat kabupaten/kota**	**2.015.591.600,00**	**1.398.832.703,00**	**(616.758.897,00)**	**69,40**	
2.19	**2.19.0.00.0.00.01.0000**	**02**	**2.01**	**0014**	**5**	**1**		**BELANJA OPERASI**	**2.015.591.600,00**	**1.398.832.703,00**	**(616.758.897,00)**	**69,40**	
2.19	2.19.0.00.0.00.01.0000	02	2.01	0014	5	1	02	Belanja Barang dan Jasa	1.915.591.600,00	1.298.832.703,00	(616.758.897,00)	67,80	
2.19	2.19.0.00.0.00.01.0000	02	2.01	0014	5	1	05	Belanja Hibah	100.000.000,00	100.000.000,00	0,00	100,00	
2.19	**2.19.0.00.0.00.01.0000**	**02**	**2.01**	**0016**	**5**			**Penyediaan dan Pengelolaan Prasarana dan Sarana Kepemudaan tingkat kabupaten/kota**	**50.000.000,00**	**49.874.426,00**	**(125.574,00)**	**99,75**	
2.19	**2.19.0.00.0.00.01.0000**	**02**	**2.01**	**0016**	**5**	**1**		**BELANJA OPERASI**	**50.000.000,00**	**49.874.426,00**	**(125.574,00)**	**99,75**	
2.19	2.19.0.00.0.00.01.0000	02	2.01	0016	5	1	02	Belanja Barang dan Jasa	50.000.000,00	49.874.426,00	(125.574,00)	99,75	
2.19	**2.19.0.00.0.00.01.0000**	**02**	**2.02**		**5**			**Pemberdayaan dan Pengembangan Organisasi Kepemudaan Tingkat Daerah Kabupaten/Kota**	**19.055.600,00**	**17.011.600,00**	**(2.044.000,00)**	**89,27**	

Kode Rekening	Uraian	Jumlah (Rp)		Bertambah / (Berkurang)		Dasar Hukum
		Anggaran Setelah Perubahan	Realisasi	(Rp)	%	
1	2	3	4	5 = 4 - 3	6	7
2.19 2.19.0.00.0.00.01.0000 02 2.02 0004 5	**Koordinasi, Sinkronisasi, dan penyelenggaraan Pemberdayaan organisasi kepemudaan melalui kemitraan berbasis peneguhan kemandirian ekonomi pemuda tingkat Kabupaten/Kota**	**19.055.600,00**	**17.011.600,00**	**(2.044.000,00)**	**89,27**	
2.19 2.19.0.00.0.00.01.0000 02 2.02 0004 5 1	**BELANJA OPERASI**	**19.055.600,00**	**17.011.600,00**	**(2.044.000,00)**	**89,27**	
2.19 2.19.0.00.0.00.01.0000 02 2.02 0004 5 1 02	Belanja Barang dan Jasa	19.055.600,00	17.011.600,00	(2.044.000,00)	89,27	
2.19 2.19.0.00.0.00.01.0000 03 00 00 5	**PROGRAM PENGEMBANGAN KAPASITAS DAYA SAING KEOLAHRAGAAN**	**6.875.156.622,00**	**6.649.404.938,00**	**(225.751.684,00)**	**96,72**	
2.19 2.19.0.00.0.00.01.0000 03 2.01 5	**Pembinaan dan Pengembangan Olahraga Pendidikan pada Jenjang Pendidikan yang Menjadi Kewenangan Daerah Kabupaten/Kota**	**1.913.278.122,00**	**1.702.769.602,00**	**(210.508.520,00)**	**89,00**	
2.19 2.19.0.00.0.00.01.0000 03 2.01 0005 5	**Koordinasi dan sinkronisasi penyediaan prasarana olahraga melalui perencanaan, pengadaan, pemanfaatan, pemeliharaan, dan pengawasan Prasarana Olahraga di tingkat kabupaten/kota**	**1.913.278.122,00**	**1.702.769.602,00**	**(210.508.520,00)**	**89,00**	
2.19 2.19.0.00.0.00.01.0000 03 2.01 0005 5 1	**BELANJA OPERASI**	**1.016.264.122,00**	**1.009.165.187,00**	**(7.098.935,00)**	**99,30**	
2.19 2.19.0.00.0.00.01.0000 03 2.01 0005 5 1 02	Belanja Barang dan Jasa	1.016.264.122,00	1.009.165.187,00	(7.098.935,00)	99,30	
2.19 2.19.0.00.0.00.01.0000 03 2.01 0005 5 2	**BELANJA MODAL**	**897.014.000,00**	**693.604.415,00**	**(203.409.585,00)**	**77,32**	
2.19 2.19.0.00.0.00.01.0000 03 2.01 0005 5 2 02	Belanja Modal Peralatan dan Mesin	46.014.000,00	45.788.900,00	(225.100,00)	99,51	
2.19 2.19.0.00.0.00.01.0000 03 2.01 0005 5 2 03	Belanja Modal Gedung dan Bangunan	851.000.000,00	647.815.515,00	(203.184.485,00)	76,12	
2.19 2.19.0.00.0.00.01.0000 03 2.02 5	**Penyelenggaraan Kejuaraan Olahraga Tingkat Daerah Kabupaten/Kota**	**181.702.300,00**	**173.054.063,00**	**(8.648.237,00)**	**95,24**	
2.19 2.19.0.00.0.00.01.0000 03 2.02 0004 5	**Penyelenggaraan Kejuaraan Olahraga Multi Event dan Single Event Tingkat Kabupaten/Kota**	**180.302.300,00**	**171.655.463,00**	**(8.646.837,00)**	**95,20**	
2.19 2.19.0.00.0.00.01.0000 03 2.02 0004 5 1	**BELANJA OPERASI**	**180.302.300,00**	**171.655.463,00**	**(8.646.837,00)**	**95,20**	
2.19 2.19.0.00.0.00.01.0000 03 2.02 0004 5 1 02	Belanja Barang dan Jasa	180.302.300,00	171.655.463,00	(8.646.837,00)	95,20	
2.19 2.19.0.00.0.00.01.0000 03 2.02 0006 5	**Keikutsertaan anggota kontingen kabupaten/kota dalam Penyelenggaraan pekan dan kejuaraan olahraga**	**1.400.000,00**	**1.398.600,00**	**(1.400,00)**	**99,90**	
2.19 2.19.0.00.0.00.01.0000 03 2.02 0006 5 1	**BELANJA OPERASI**	**1.400.000,00**	**1.398.600,00**	**(1.400,00)**	**99,90**	
2.19 2.19.0.00.0.00.01.0000 03 2.02 0006 5 1 02	Belanja Barang dan Jasa	1.400.000,00	1.398.600,00	(1.400,00)	99,90	
2.19 2.19.0.00.0.00.01.0000 03 2.03 5	**Pembinaan dan Pengembangan Olahraga Prestasi Tingkat Daerah Provinsi**	**225.590.600,00**	**221.878.850,00**	**(3.711.750,00)**	**98,35**	
2.19 2.19.0.00.0.00.01.0000 03 2.03 0007 5	**Pemberian Penghargaan olahraga bagi yang berprestasi dan/atau berjasa dalam memajukan Olahraga**	**205.505.000,00**	**203.821.250,00**	**(1.683.750,00)**	**99,18**	

Kode Rekening							Uraian	Jumlah (Rp)		Bertambah / (Berkurang)		Dasar Hukum
								Anggaran Setelah Perubahan	Realisasi	(Rp)	%	
1							2	3	4	5 = 4 - 3	6	7
2.19	**2.19.0.00.0.00.01.0000**	**03**	**2.03**	**0007**	**5**	**1**	**BELANJA OPERASI**	**205.505.000,00**	**203.821.250,00**	**(1.683.750,00)**	**99,18**	
2.19	2.19.0.00.0.00.01.0000	03	2.03	0007	5	1 02	Belanja Barang dan Jasa	205.505.000,00	203.821.250,00	(1.683.750,00)	99,18	
2.19	**2.19.0.00.0.00.01.0000**	**03**	**2.03**	**0008**	**5**		**Pemusatan Latihan Daerah yang terintegrasi dengan pengembangan Ilmu Pengetahuan dan Teknologi Keolahragaan (Sport Science)**	**20.085.600,00**	**18.057.600,00**	**(2.028.000,00)**	**89,90**	
2.19	**2.19.0.00.0.00.01.0000**	**03**	**2.03**	**0008**	**5**	**1**	**BELANJA OPERASI**	**20.085.600,00**	**18.057.600,00**	**(2.028.000,00)**	**89,90**	
2.19	2.19.0.00.0.00.01.0000	03	2.03	0008	5	1 02	Belanja Barang dan Jasa	20.085.600,00	18.057.600,00	(2.028.000,00)	89,90	
2.19	**2.19.0.00.0.00.01.0000**	**03**	**2.04**		**5**		**Pembinaan dan Pengembangan Organisasi Olahraga**	**4.350.000.000,00**	**4.350.000.000,00**	**0,00**	**100,00**	
2.19	**2.19.0.00.0.00.01.0000**	**03**	**2.04**	**0006**	**5**		**Peningkatan Kerja Sama Organisasi Keolahragaan Kabupaten/Kota dengan Lembaga Terkait**	**4.350.000.000,00**	**4.350.000.000,00**	**0,00**	**100,00**	
2.19	**2.19.0.00.0.00.01.0000**	**03**	**2.04**	**0006**	**5**	**1**	**BELANJA OPERASI**	**4.350.000.000,00**	**4.350.000.000,00**	**0,00**	**100,00**	
2.19	2.19.0.00.0.00.01.0000	03	2.04	0006	5	1 05	Belanja Hibah	4.350.000.000,00	4.350.000.000,00	0,00	100,00	
2.19	**2.19.0.00.0.00.01.0000**	**03**	**2.05**		**5**		**Pembinaan dan Pengembangan Olahraga Rekreasi**	**204.585.600,00**	**201.702.423,00**	**(2.883.177,00)**	**98,59**	
2.19	**2.19.0.00.0.00.01.0000**	**03**	**2.05**	**0010**	**5**		**Pemassalan olahraga dan penyelenggaraan festival Olahraga Rekreasi yang berjenjang dan berkelanjutan pada tingkat daerah, nasional, dan internasional**	**204.585.600,00**	**201.702.423,00**	**(2.883.177,00)**	**98,59**	
2.19	**2.19.0.00.0.00.01.0000**	**03**	**2.05**	**0010**	**5**	**1**	**BELANJA OPERASI**	**204.585.600,00**	**201.702.423,00**	**(2.883.177,00)**	**98,59**	
2.19	2.19.0.00.0.00.01.0000	03	2.05	0010	5	1 02	Belanja Barang dan Jasa	204.585.600,00	201.702.423,00	(2.883.177,00)	98,59	
2.19	**2.19.0.00.0.00.01.0000**	**04**	**00**	**00**	**5**		**PROGRAM PENGEMBANGAN KAPASITAS KEPRAMUKAAN**	**328.651.200,00**	**328.648.199,00**	**(3.001,00)**	**100,00**	
2.19	**2.19.0.00.0.00.01.0000**	**04**	**2.01**		**5**		**Pembinaan dan Pengembangan Organisasi Kepramukaan**	**328.651.200,00**	**328.648.199,00**	**(3.001,00)**	**100,00**	
2.19	**2.19.0.00.0.00.01.0000**	**04**	**2.01**	**0002**	**5**		**Peningkatan Kapasitas Organisasi Kepramukaan Tingkat Daerah**	**300.000.000,00**	**300.000.000,00**	**0,00**	**100,00**	
2.19	**2.19.0.00.0.00.01.0000**	**04**	**2.01**	**0002**	**5**	**1**	**BELANJA OPERASI**	**300.000.000,00**	**300.000.000,00**	**0,00**	**100,00**	
2.19	2.19.0.00.0.00.01.0000	04	2.01	0002	5	1 05	Belanja Hibah	300.000.000,00	300.000.000,00	0,00	100,00	
2.19	**2.19.0.00.0.00.01.0000**	**04**	**2.01**	**0003**	**5**		**Pengembangan Kapasitas SDM Kepramukaan Tingkat Daerah**	**28.651.200,00**	**28.648.199,00**	**(3.001,00)**	**99,99**	
2.19	**2.19.0.00.0.00.01.0000**	**04**	**2.01**	**0003**	**5**	**1**	**BELANJA OPERASI**	**28.651.200,00**	**28.648.199,00**	**(3.001,00)**	**99,99**	
2.19	2.19.0.00.0.00.01.0000	04	2.01	0003	5	1 02	Belanja Barang dan Jasa	28.651.200,00	28.648.199,00	(3.001,00)	99,99	

Kode Rekening	Uraian	Jumlah (Rp)		Bertambah / (Berkurang)		Dasar Hukum
		Anggaran Setelah Perubahan	Realisasi	(Rp)	%	
1	2	3	4	5 = 4 - 3	6	7
	JUMLAH BELANJA	**14.872.423.079,00**	**13.620.540.726,00**	**1.251.882.353,00**	**91,58**	
	SURPLUS / DEFISIT	**(14.360.278.779,00)**	**(12.997.865.726,00)**	**(1.362.413.053,00)**	**90,51**	

URUSAN PEMERINTAHAN : 2.22 **URUSAN PEMERINTAHAN BIDANG KEBUDAYAAN**

ORGANISASI : 2.22.3.26.0.00.01.0000 **Dinas Kebudayaan dan Pariwisata**

Kode Rekening	Uraian	Jumlah (Rp)		Bertambah / (Berkurang)		Dasar Hukum
		Anggaran Setelah Perubahan	Realisasi	(Rp)	%	
1	2	3	4	5 = 4 - 3	6	7
2.22 2.22.3.26.0.00.01.0000 00 00 00 4	**PENDAPATAN DAERAH**	**2.190.590.000,00**	**1.604.110.500,00**	**(586.479.500,00)**	**73,23**	
2.22 2.22.3.26.0.00.01.0000 00 00 00 4 1	**PENDAPATAN ASLI DAERAH (PAD)**	**2.190.590.000,00**	**1.604.110.500,00**	**(586.479.500,00)**	**73,23**	
2.22 2.22.3.26.0.00.01.0000 00 00 00 4 1 02	Retribusi Daerah	2.190.590.000,00	1.604.110.500,00	(586.479.500,00)	73,23	
	JUMLAH PENDAPATAN	**2.190.590.000,00**	**1.604.110.500,00**	**586.479.500,00**	**73,23**	
2.22 2.22.3.26.0.00.01.0000 00 00 00 5	**BELANJA DAERAH**	**11.766.216.357,00**	**11.078.756.086,00**	**(687.460.271,00)**	**94,16**	
2.22 2.22.3.26.0.00.01.0000 00 00 00 5	**URUSAN PEMERINTAHAN BIDANG KEBUDAYAAN**	**10.000.616.469,00**	**9.361.559.876,00**	**(639.056.593,00)**	**93,61**	
2.22 2.22.3.26.0.00.01.0000 01 00 00 5	**PROGRAM PENUNJANG URUSAN PEMERINTAHAN DAERAH KABUPATEN/KOTA**	**8.827.025.368,00**	**8.208.305.004,00**	**(618.720.364,00)**	**92,99**	
2.22 2.22.3.26.0.00.01.0000 01 2.01 5	**Perencanaan, Penganggaran, dan Evaluasi Kinerja Perangkat Daerah**	**8.651.600,00**	**8.351.400,00**	**(300.200,00)**	**96,53**	
2.22 2.22.3.26.0.00.01.0000 01 2.01 0001 5	**Penyusunan Dokumen Perencanaan Perangkat Daerah**	**4.948.600,00**	**4.808.600,00**	**(140.000,00)**	**97,17**	
2.22 2.22.3.26.0.00.01.0000 01 2.01 0001 5 1	**BELANJA OPERASI**	**4.948.600,00**	**4.808.600,00**	**(140.000,00)**	**97,17**	
2.22 2.22.3.26.0.00.01.0000 01 2.01 0001 5 1 02	Belanja Barang dan Jasa	4.948.600,00	4.808.600,00	(140.000,00)	97,17	
2.22 2.22.3.26.0.00.01.0000 01 2.01 0006 5	**Koordinasi dan Penyusunan Laporan Capaian Kinerja dan Ikhtisar Realisasi Kinerja SKPD**	**3.703.000,00**	**3.542.800,00**	**(160.200,00)**	**95,67**	
2.22 2.22.3.26.0.00.01.0000 01 2.01 0006 5 1	**BELANJA OPERASI**	**3.703.000,00**	**3.542.800,00**	**(160.200,00)**	**95,67**	
2.22 2.22.3.26.0.00.01.0000 01 2.01 0006 5 1 02	Belanja Barang dan Jasa	3.703.000,00	3.542.800,00	(160.200,00)	95,67	
2.22 2.22.3.26.0.00.01.0000 01 2.02 5	**Administrasi Keuangan Perangkat Daerah**	**4.991.395.051,00**	**4.457.979.821,00**	**(533.415.230,00)**	**89,31**	
2.22 2.22.3.26.0.00.01.0000 01 2.02 0001 5	**Penyediaan Gaji dan Tunjangan ASN**	**4.990.116.351,00**	**4.456.701.121,00**	**(533.415.230,00)**	**89,31**	
2.22 2.22.3.26.0.00.01.0000 01 2.02 0001 5 1	**BELANJA OPERASI**	**4.990.116.351,00**	**4.456.701.121,00**	**(533.415.230,00)**	**89,31**	
2.22 2.22.3.26.0.00.01.0000 01 2.02 0001 5 1 01	Belanja Pegawai	4.948.116.351,00	4.420.251.121,00	(527.865.230,00)	89,33	
2.22 2.22.3.26.0.00.01.0000 01 2.02 0001 5 1 02	Belanja Barang dan Jasa	42.000.000,00	36.450.000,00	(5.550.000,00)	86,79	
2.22 2.22.3.26.0.00.01.0000 01 2.02 0007 5	**Koordinasi dan Penyusunan Laporan Keuangan Bulanan/ Triwulanan/ Semesteran SKPD**	**1.278.700,00**	**1.278.700,00**	**0,00**	**100,00**	

Kode Rekening	Uraian	Jumlah (Rp)		Bertambah / (Berkurang)		Dasar Hukum
		Anggaran Setelah Perubahan	Realisasi	(Rp)	%	
1	2	3	4	5 = 4 - 3	6	7
2.22 2.22.3.26.0.00.01.0000 01 2.02 0007 5 1	**BELANJA OPERASI**	**1.278.700,00**	**1.278.700,00**	**0,00**	**100,00**	
2.22 2.22.3.26.0.00.01.0000 01 2.02 0007 5 1 02	Belanja Barang dan Jasa	1.278.700,00	1.278.700,00	0,00	100,00	
2.22 2.22.3.26.0.00.01.0000 01 2.05 5	**Administrasi Kepegawaian Perangkat Daerah**	**122.167.900,00**	**85.732.800,00**	**(36.435.100,00)**	**70,18**	
2.22 2.22.3.26.0.00.01.0000 01 2.05 0002 5	**Pengadaan Pakaian Dinas beserta Atribut Kelengkapannya**	**35.300.000,00**	**35.100.000,00**	**(200.000,00)**	**99,43**	
2.22 2.22.3.26.0.00.01.0000 01 2.05 0002 5 1	**BELANJA OPERASI**	**35.300.000,00**	**35.100.000,00**	**(200.000,00)**	**99,43**	
2.22 2.22.3.26.0.00.01.0000 01 2.05 0002 5 1 02	Belanja Barang dan Jasa	35.300.000,00	35.100.000,00	(200.000,00)	99,43	
2.22 2.22.3.26.0.00.01.0000 01 2.05 0010 5	**Sosialisasi Peraturan Perundang-Undangan**	**86.867.900,00**	**50.632.800,00**	**(36.235.100,00)**	**58,29**	
2.22 2.22.3.26.0.00.01.0000 01 2.05 0010 5 1	**BELANJA OPERASI**	**86.867.900,00**	**50.632.800,00**	**(36.235.100,00)**	**58,29**	
2.22 2.22.3.26.0.00.01.0000 01 2.05 0010 5 1 02	Belanja Barang dan Jasa	86.867.900,00	50.632.800,00	(36.235.100,00)	58,29	
2.22 2.22.3.26.0.00.01.0000 01 2.06 5	**Administrasi Umum Perangkat Daerah**	**265.173.244,00**	**260.241.819,00**	**(4.931.425,00)**	**98,14**	
2.22 2.22.3.26.0.00.01.0000 01 2.06 0001 5	**Penyediaan Komponen Instalasi Listrik/Penerangan Bangunan Kantor**	**34.344.100,00**	**33.817.000,00**	**(527.100,00)**	**98,47**	
2.22 2.22.3.26.0.00.01.0000 01 2.06 0001 5 1	**BELANJA OPERASI**	**34.344.100,00**	**33.817.000,00**	**(527.100,00)**	**98,47**	
2.22 2.22.3.26.0.00.01.0000 01 2.06 0001 5 1 02	Belanja Barang dan Jasa	34.344.100,00	33.817.000,00	(527.100,00)	98,47	
2.22 2.22.3.26.0.00.01.0000 01 2.06 0002 5	**Penyediaan Peralatan dan Perlengkapan Kantor**	**33.392.900,00**	**31.873.206,00**	**(1.519.694,00)**	**95,45**	
2.22 2.22.3.26.0.00.01.0000 01 2.06 0002 5 1	**BELANJA OPERASI**	**33.392.900,00**	**31.873.206,00**	**(1.519.694,00)**	**95,45**	
2.22 2.22.3.26.0.00.01.0000 01 2.06 0002 5 1 02	Belanja Barang dan Jasa	33.392.900,00	31.873.206,00	(1.519.694,00)	95,45	
2.22 2.22.3.26.0.00.01.0000 01 2.06 0003 5	**Penyediaan Peralatan Rumah Tangga**	**47.303.300,00**	**46.353.600,00**	**(949.700,00)**	**97,99**	
2.22 2.22.3.26.0.00.01.0000 01 2.06 0003 5 1	**BELANJA OPERASI**	**47.303.300,00**	**46.353.600,00**	**(949.700,00)**	**97,99**	
2.22 2.22.3.26.0.00.01.0000 01 2.06 0003 5 1 02	Belanja Barang dan Jasa	47.303.300,00	46.353.600,00	(949.700,00)	97,99	
2.22 2.22.3.26.0.00.01.0000 01 2.06 0004 5	**Penyediaan Bahan Logistik Kantor**	**50.026.000,00**	**49.667.000,00**	**(359.000,00)**	**99,28**	
2.22 2.22.3.26.0.00.01.0000 01 2.06 0004 5 1	**BELANJA OPERASI**	**50.026.000,00**	**49.667.000,00**	**(359.000,00)**	**99,28**	
2.22 2.22.3.26.0.00.01.0000 01 2.06 0004 5 1 02	Belanja Barang dan Jasa	50.026.000,00	49.667.000,00	(359.000,00)	99,28	
2.22 2.22.3.26.0.00.01.0000 01 2.06 0005 5	**Penyediaan Barang Cetakan dan Penggandaan**	**14.629.500,00**	**14.064.900,00**	**(564.600,00)**	**96,14**	

Kode Rekening								Uraian	Jumlah (Rp)		Bertambah / (Berkurang)		Dasar Hukum
									Anggaran Setelah Perubahan	Realisasi	(Rp)	%	
1								2	3	4	5 = 4 - 3	6	7
2.22	**2.22.3.26.0.00.01.0000**	**01**	**2.06**	**0005**	**5**	**1**		**BELANJA OPERASI**	**14.629.500,00**	**14.064.900,00**	**(564.600,00)**	**96,14**	
2.22	2.22.3.26.0.00.01.0000	01	2.06	0005	5	1	02	Belanja Barang dan Jasa	14.629.500,00	14.064.900,00	(564.600,00)	96,14	
2.22	**2.22.3.26.0.00.01.0000**	**01**	**2.06**	**0006**	**5**			**Penyediaan Bahan Bacaan dan Peraturan Perundang-undangan**	**9.540.000,00**	**9.280.800,00**	**(259.200,00)**	**97,28**	
2.22	**2.22.3.26.0.00.01.0000**	**01**	**2.06**	**0006**	**5**	**1**		**BELANJA OPERASI**	**9.540.000,00**	**9.280.800,00**	**(259.200,00)**	**97,28**	
2.22	2.22.3.26.0.00.01.0000	01	2.06	0006	5	1	02	Belanja Barang dan Jasa	9.540.000,00	9.280.800,00	(259.200,00)	97,28	
2.22	**2.22.3.26.0.00.01.0000**	**01**	**2.06**	**0009**	**5**			**Penyelenggaraan Rapat Koordinasi dan Konsultasi SKPD**	**70.868.000,00**	**70.849.513,00**	**(18.487,00)**	**99,97**	
2.22	**2.22.3.26.0.00.01.0000**	**01**	**2.06**	**0009**	**5**	**1**		**BELANJA OPERASI**	**70.868.000,00**	**70.849.513,00**	**(18.487,00)**	**99,97**	
2.22	2.22.3.26.0.00.01.0000	01	2.06	0009	5	1	02	Belanja Barang dan Jasa	70.868.000,00	70.849.513,00	(18.487,00)	99,97	
2.22	**2.22.3.26.0.00.01.0000**	**01**	**2.06**	**0010**	**5**			**Penatausahaan Arsip Dinamis pada SKPD**	**5.069.444,00**	**4.335.800,00**	**(733.644,00)**	**85,53**	
2.22	**2.22.3.26.0.00.01.0000**	**01**	**2.06**	**0010**	**5**	**1**		**BELANJA OPERASI**	**5.069.444,00**	**4.335.800,00**	**(733.644,00)**	**85,53**	
2.22	2.22.3.26.0.00.01.0000	01	2.06	0010	5	1	02	Belanja Barang dan Jasa	5.069.444,00	4.335.800,00	(733.644,00)	85,53	
2.22	**2.22.3.26.0.00.01.0000**	**01**	**2.07**		**5**			**Pengadaan Barang Milik Daerah Penunjang Urusan Pemerintah Daerah**	**76.731.073,00**	**70.847.100,00**	**(5.883.973,00)**	**92,33**	
2.22	**2.22.3.26.0.00.01.0000**	**01**	**2.07**	**0006**	**5**			**Pengadaan Peralatan dan Mesin Lainnya**	**61.731.073,00**	**55.847.100,00**	**(5.883.973,00)**	**90,47**	
2.22	**2.22.3.26.0.00.01.0000**	**01**	**2.07**	**0006**	**5**	**2**		**BELANJA MODAL**	**61.731.073,00**	**55.847.100,00**	**(5.883.973,00)**	**90,47**	
2.22	2.22.3.26.0.00.01.0000	01	2.07	0006	5	2	02	Belanja Modal Peralatan dan Mesin	61.731.073,00	55.847.100,00	(5.883.973,00)	90,47	
2.22	**2.22.3.26.0.00.01.0000**	**01**	**2.07**	**0010**	**5**			**Pengadaan Sarana dan Prasarana Gedung Kantor atau Bangunan Lainnya**	**15.000.000,00**	**15.000.000,00**	**0,00**	**100,00**	
2.22	**2.22.3.26.0.00.01.0000**	**01**	**2.07**	**0010**	**5**	**2**		**BELANJA MODAL**	**15.000.000,00**	**15.000.000,00**	**0,00**	**100,00**	
2.22	2.22.3.26.0.00.01.0000	01	2.07	0010	5	2	03	Belanja Modal Gedung dan Bangunan	15.000.000,00	15.000.000,00	0,00	100,00	
2.22	**2.22.3.26.0.00.01.0000**	**01**	**2.08**		**5**			**Penyediaan Jasa Penunjang Urusan Pemerintahan Daerah**	**3.188.527.500,00**	**3.154.986.627,00**	**(33.540.873,00)**	**98,95**	
2.22	**2.22.3.26.0.00.01.0000**	**01**	**2.08**	**0002**	**5**			**Penyediaan Jasa Komunikasi, Sumber Daya Air dan Listrik**	**319.000.000,00**	**303.445.711,00**	**(15.554.289,00)**	**95,12**	
2.22	**2.22.3.26.0.00.01.0000**	**01**	**2.08**	**0002**	**5**	**1**		**BELANJA OPERASI**	**319.000.000,00**	**303.445.711,00**	**(15.554.289,00)**	**95,12**	
2.22	2.22.3.26.0.00.01.0000	01	2.08	0002	5	1	02	Belanja Barang dan Jasa	319.000.000,00	303.445.711,00	(15.554.289,00)	95,12	
2.22	**2.22.3.26.0.00.01.0000**	**01**	**2.08**	**0004**	**5**			**Penyediaan Jasa Pelayanan Umum Kantor**	**2.869.527.500,00**	**2.851.540.916,00**	**(17.986.584,00)**	**99,37**	

Kode Rekening	Uraian	Jumlah (Rp)		Bertambah / (Berkurang)		Dasar Hukum
		Anggaran Setelah Perubahan	Realisasi	(Rp)	%	
1	2	3	4	5 = 4 - 3	6	7
2.22 2.22.3.26.0.00.01.0000 01 2.08 0004 5 1	**BELANJA OPERASI**	**2.869.527.500,00**	**2.851.540.916,00**	**(17.986.584,00)**	**99,37**	
2.22 2.22.3.26.0.00.01.0000 01 2.08 0004 5 1 02	Belanja Barang dan Jasa	2.869.527.500,00	2.851.540.916,00	(17.986.584,00)	99,37	
2.22 2.22.3.26.0.00.01.0000 01 2.09 5	**Pemeliharaan Barang Milik Daerah Penunjang Urusan Pemerintahan Daerah**	**174.379.000,00**	**170.165.437,00**	**(4.213.563,00)**	**97,58**	
2.22 2.22.3.26.0.00.01.0000 01 2.09 0002 5	**Penyediaan Jasa Pemeliharaan, Biaya Pemeliharaan, Pajak dan Perizinan Kendaraan Dinas Operasional atau Lapangan**	**75.943.000,00**	**71.764.937,00**	**(4.178.063,00)**	**94,50**	
2.22 2.22.3.26.0.00.01.0000 01 2.09 0002 5 1	**BELANJA OPERASI**	**75.943.000,00**	**71.764.937,00**	**(4.178.063,00)**	**94,50**	
2.22 2.22.3.26.0.00.01.0000 01 2.09 0002 5 1 02	Belanja Barang dan Jasa	75.943.000,00	71.764.937,00	(4.178.063,00)	94,50	
2.22 2.22.3.26.0.00.01.0000 01 2.09 0006 5	**Pemeliharaan Peralatan dan Mesin Lainnya**	**88.436.000,00**	**88.400.500,00**	**(35.500,00)**	**99,96**	
2.22 2.22.3.26.0.00.01.0000 01 2.09 0006 5 1	**BELANJA OPERASI**	**88.436.000,00**	**88.400.500,00**	**(35.500,00)**	**99,96**	
2.22 2.22.3.26.0.00.01.0000 01 2.09 0006 5 1 02	Belanja Barang dan Jasa	88.436.000,00	88.400.500,00	(35.500,00)	99,96	
2.22 2.22.3.26.0.00.01.0000 01 2.09 0009 5	**Pemeliharaan/Rehabilitasi Gedung Kantor dan Bangunan Lainnya**	**10.000.000,00**	**10.000.000,00**	**0,00**	**100,00**	
2.22 2.22.3.26.0.00.01.0000 01 2.09 0009 5 1	**BELANJA OPERASI**	**10.000.000,00**	**10.000.000,00**	**0,00**	**100,00**	
2.22 2.22.3.26.0.00.01.0000 01 2.09 0009 5 1 02	Belanja Barang dan Jasa	10.000.000,00	10.000.000,00	0,00	100,00	
2.22 2.22.3.26.0.00.01.0000 02 00 00 5	**PROGRAM PENGEMBANGAN KEBUDAYAAN**	**533.467.101,00**	**523.549.872,00**	**(9.917.229,00)**	**98,14**	
2.22 2.22.3.26.0.00.01.0000 02 2.01 5	**Pengelolaan Kebudayaan yang Masyarakat Pelakunya dalam Daerah Kabupaten/Kota**	**319.816.200,00**	**315.957.872,00**	**(3.858.328,00)**	**98,79**	
2.22 2.22.3.26.0.00.01.0000 02 2.01 0001 5	**Pelindungan, Pengembangan, Pemanfaatan Objek Pemajuan Kebudayaan**	**279.816.200,00**	**276.457.872,00**	**(3.358.328,00)**	**98,80**	
2.22 2.22.3.26.0.00.01.0000 02 2.01 0001 5 1	**BELANJA OPERASI**	**178.816.200,00**	**175.687.872,00**	**(3.128.328,00)**	**98,25**	
2.22 2.22.3.26.0.00.01.0000 02 2.01 0001 5 1 02	Belanja Barang dan Jasa	178.816.200,00	175.687.872,00	(3.128.328,00)	98,25	
2.22 2.22.3.26.0.00.01.0000 02 2.01 0001 5 2	**BELANJA MODAL**	**101.000.000,00**	**100.770.000,00**	**(230.000,00)**	**99,77**	
2.22 2.22.3.26.0.00.01.0000 02 2.01 0001 5 2 03	Belanja Modal Gedung dan Bangunan	101.000.000,00	100.770.000,00	(230.000,00)	99,77	
2.22 2.22.3.26.0.00.01.0000 02 2.01 0002 5	**Pembinaan Sumber Daya Manusia, Lembaga, dan Pranata Kebudayaan**	**40.000.000,00**	**39.500.000,00**	**(500.000,00)**	**98,75**	
2.22 2.22.3.26.0.00.01.0000 02 2.01 0002 5 1	**BELANJA OPERASI**	**40.000.000,00**	**39.500.000,00**	**(500.000,00)**	**98,75**	
2.22 2.22.3.26.0.00.01.0000 02 2.01 0002 5 1 02	Belanja Barang dan Jasa	40.000.000,00	39.500.000,00	(500.000,00)	98,75	

Kode Rekening								Uraian	Jumlah (Rp)		Bertambah / (Berkurang)		Dasar Hukum
									Anggaran Setelah Perubahan	Realisasi	(Rp)	%	
1								2	3	4	5 = 4 - 3	6	7
2.22	**2.22.3.26.0.00.01.0000**	**02**	**2.02**		**5**			**Pelestarian Kesenian Tradisional yang Masyarakat Pelakunya dalam Daerah Kabupaten/Kota**	**213.650.901,00**	**207.592.000,00**	**(6.058.901,00)**	**97,16**	
2.22	**2.22.3.26.0.00.01.0000**	**02**	**2.02**	**0002**	**5**			**Pembinaan Sumber Daya Manusia, Lembaga, dan Pranata Tradisional**	**213.650.901,00**	**207.592.000,00**	**(6.058.901,00)**	**97,16**	
2.22	**2.22.3.26.0.00.01.0000**	**02**	**2.02**	**0002**	**5**	**1**		**BELANJA OPERASI**	**213.650.901,00**	**207.592.000,00**	**(6.058.901,00)**	**97,16**	
2.22	2.22.3.26.0.00.01.0000	02	2.02	0002	5	1	02	Belanja Barang dan Jasa	213.650.901,00	207.592.000,00	(6.058.901,00)	97,16	
2.22	**2.22.3.26.0.00.01.0000**	**04**	**00**	**00**	**5**			**PROGRAM PEMBINAAN SEJARAH**	**610.124.000,00**	**601.225.000,00**	**(8.899.000,00)**	**98,54**	
2.22	**2.22.3.26.0.00.01.0000**	**04**	**2.01**		**5**			**Pembinaan Sejarah Lokal dalam 1 (Satu) Daerah Kabupaten/Kota**	**610.124.000,00**	**601.225.000,00**	**(8.899.000,00)**	**98,54**	
2.22	**2.22.3.26.0.00.01.0000**	**04**	**2.01**	**0001**	**5**			**Pemberdayaan Sumber Daya Manusia dan Lembaga Sejarah Lokal Kabupaten/Kota**	**431.454.800,00**	**424.955.000,00**	**(6.499.800,00)**	**98,49**	
2.22	**2.22.3.26.0.00.01.0000**	**04**	**2.01**	**0001**	**5**	**1**		**BELANJA OPERASI**	**431.454.800,00**	**424.955.000,00**	**(6.499.800,00)**	**98,49**	
2.22	2.22.3.26.0.00.01.0000	04	2.01	0001	5	1	02	Belanja Barang dan Jasa	431.454.800,00	424.955.000,00	(6.499.800,00)	98,49	
2.22	**2.22.3.26.0.00.01.0000**	**04**	**2.01**	**0002**	**5**			**Penyediaan Sarana dan Prasarana Pembinaan Sejarah**	**178.669.200,00**	**176.270.000,00**	**(2.399.200,00)**	**98,66**	
2.22	**2.22.3.26.0.00.01.0000**	**04**	**2.01**	**0002**	**5**	**1**		**BELANJA OPERASI**	**178.669.200,00**	**176.270.000,00**	**(2.399.200,00)**	**98,66**	
2.22	2.22.3.26.0.00.01.0000	04	2.01	0002	5	1	02	Belanja Barang dan Jasa	178.669.200,00	176.270.000,00	(2.399.200,00)	98,66	
2.22	**2.22.3.26.0.00.01.0000**	**05**	**00**	**00**	**5**			**PROGRAM PELESTARIAN DAN PENGELOLAAN CAGAR BUDAYA**	**30.000.000,00**	**28.480.000,00**	**(1.520.000,00)**	**94,93**	
2.22	**2.22.3.26.0.00.01.0000**	**05**	**2.02**		**5**			**Pengelolaan Cagar Budaya Peringkat Kabupaten/Kota**	**30.000.000,00**	**28.480.000,00**	**(1.520.000,00)**	**94,93**	
2.22	**2.22.3.26.0.00.01.0000**	**05**	**2.02**	**0001**	**5**			**Pelindungan Cagar Budaya**	**30.000.000,00**	**28.480.000,00**	**(1.520.000,00)**	**94,93**	
2.22	**2.22.3.26.0.00.01.0000**	**05**	**2.02**	**0001**	**5**	**1**		**BELANJA OPERASI**	**30.000.000,00**	**28.480.000,00**	**(1.520.000,00)**	**94,93**	
2.22	2.22.3.26.0.00.01.0000	05	2.02	0001	5	1	02	Belanja Barang dan Jasa	30.000.000,00	28.480.000,00	(1.520.000,00)	94,93	
3.26	**2.22.3.26.0.00.01.0000**	**00**	**00**	**00**	**5**			**URUSAN PEMERINTAHAN BIDANG PARIWISATA**	**1.765.599.888,00**	**1.717.196.210,00**	**(48.403.678,00)**	**97,26**	
3.26	**2.22.3.26.0.00.01.0000**	**02**	**00**	**00**	**5**			**PROGRAM PENINGKATAN DAYA TARIK DESTINASI PARIWISATA**	**971.673.800,00**	**939.200.110,00**	**(32.473.690,00)**	**96,66**	
3.26	**2.22.3.26.0.00.01.0000**	**02**	**2.01**		**5**			**Pengelolaan Daya Tarik Wisata Kabupaten/Kota**	**121.839.000,00**	**121.034.160,00**	**(804.840,00)**	**99,34**	
3.26	**2.22.3.26.0.00.01.0000**	**02**	**2.01**	**0006**	**5**			**Penetapan Daya Tarik Wisata Unggulan Kabupaten/Kota**	**121.839.000,00**	**121.034.160,00**	**(804.840,00)**	**99,34**	
3.26	**2.22.3.26.0.00.01.0000**	**02**	**2.01**	**0006**	**5**	**1**		**BELANJA OPERASI**	**25.839.000,00**	**25.689.600,00**	**(149.400,00)**	**99,42**	
3.26	2.22.3.26.0.00.01.0000	02	2.01	0006	5	1	02	Belanja Barang dan Jasa	25.839.000,00	25.689.600,00	(149.400,00)	99,42	

Kode Rekening	Uraian	Jumlah (Rp)		Bertambah / (Berkurang)		Dasar Hukum
		Anggaran Setelah Perubahan	Realisasi	(Rp)	%	
1	2	3	4	5 = 4 - 3	6	7
3.26 2.22.3.26.0.00.01.0000 02 2.01 0006 5 2	**BELANJA MODAL**	**96.000.000,00**	**95.344.560,00**	**(655.440,00)**	**99,32**	
3.26 2.22.3.26.0.00.01.0000 02 2.01 0006 5 2 02	Belanja Modal Peralatan dan Mesin	46.000.000,00	45.344.560,00	(655.440,00)	98,58	
3.26 2.22.3.26.0.00.01.0000 02 2.01 0006 5 2 03	Belanja Modal Gedung dan Bangunan	50.000.000,00	50.000.000,00	0,00	100,00	
3.26 2.22.3.26.0.00.01.0000 02 2.02 5	**Pengelolaan Kawasan Strategis Pariwisata Kabupaten/Kota**	**703.045.100,00**	**688.225.950,00**	**(14.819.150,00)**	**97,89**	
3.26 2.22.3.26.0.00.01.0000 02 2.02 0004 5	**Pengadaan/Pemeliharaan/Rehabilitasi Sarana dan Prasarana dalam Pengelolaan Kawasan Wisata Strategis Pariwisata Kabupaten/Kota**	**353.365.200,00**	**344.441.500,00**	**(8.923.700,00)**	**97,47**	
3.26 2.22.3.26.0.00.01.0000 02 2.02 0004 5 1	**BELANJA OPERASI**	**353.365.200,00**	**344.441.500,00**	**(8.923.700,00)**	**97,47**	
3.26 2.22.3.26.0.00.01.0000 02 2.02 0004 5 1 02	Belanja Barang dan Jasa	353.365.200,00	344.441.500,00	(8.923.700,00)	97,47	
3.26 2.22.3.26.0.00.01.0000 02 2.02 0007 5	**Penerapan Destinasi Pariwisata Berkelanjutan dalam Pengelolaan Kawasan Strategis Pariwisata Kabupaten/Kota**	**349.679.900,00**	**343.784.450,00**	**(5.895.450,00)**	**98,31**	
3.26 2.22.3.26.0.00.01.0000 02 2.02 0007 5 1	**BELANJA OPERASI**	**309.222.300,00**	**303.384.450,00**	**(5.837.850,00)**	**98,11**	
3.26 2.22.3.26.0.00.01.0000 02 2.02 0007 5 1 02	Belanja Barang dan Jasa	309.222.300,00	303.384.450,00	(5.837.850,00)	98,11	
3.26 2.22.3.26.0.00.01.0000 02 2.02 0007 5 2	**BELANJA MODAL**	**40.457.600,00**	**40.400.000,00**	**(57.600,00)**	**99,86**	
3.26 2.22.3.26.0.00.01.0000 02 2.02 0007 5 2 02	Belanja Modal Peralatan dan Mesin	40.457.600,00	40.400.000,00	(57.600,00)	99,86	
3.26 2.22.3.26.0.00.01.0000 02 2.03 5	**Pengelolaan Destinasi Pariwisata Kabupaten/Kota**	**146.789.700,00**	**129.940.000,00**	**(16.849.700,00)**	**88,52**	
3.26 2.22.3.26.0.00.01.0000 02 2.03 0006 5	**Pemberdayaan Masyarakat dalam Pengelolaan Destinasi Pariwisata Kabupaten/Kota**	**146.789.700,00**	**129.940.000,00**	**(16.849.700,00)**	**88,52**	
3.26 2.22.3.26.0.00.01.0000 02 2.03 0006 5 1	**BELANJA OPERASI**	**146.789.700,00**	**129.940.000,00**	**(16.849.700,00)**	**88,52**	
3.26 2.22.3.26.0.00.01.0000 02 2.03 0006 5 1 02	Belanja Barang dan Jasa	146.789.700,00	129.940.000,00	(16.849.700,00)	88,52	
3.26 2.22.3.26.0.00.01.0000 03 00 00 5	**PROGRAM PEMASARAN PARIWISATA**	**764.659.488,00**	**752.316.100,00**	**(12.343.388,00)**	**98,39**	
3.26 2.22.3.26.0.00.01.0000 03 2.01 5	**Pemasaran Pariwisata Dalam dan Luar Negeri Daya Tarik, Destinasi dan Kawasan Strategis Pariwisata Kabupaten/Kota**	**764.659.488,00**	**752.316.100,00**	**(12.343.388,00)**	**98,39**	
3.26 2.22.3.26.0.00.01.0000 03 2.01 0004 5	**Peningkatan Kerja Sama dan Kemitraan Pariwisata Dalam dan Luar Negeri**	**12.217.800,00**	**11.051.000,00**	**(1.166.800,00)**	**90,45**	
3.26 2.22.3.26.0.00.01.0000 03 2.01 0004 5 1	**BELANJA OPERASI**	**12.217.800,00**	**11.051.000,00**	**(1.166.800,00)**	**90,45**	
3.26 2.22.3.26.0.00.01.0000 03 2.01 0004 5 1 02	Belanja Barang dan Jasa	12.217.800,00	11.051.000,00	(1.166.800,00)	90,45	

Kode Rekening	Uraian	Jumlah (Rp)		Bertambah / (Berkurang)		Dasar Hukum
		Anggaran Setelah Perubahan	Realisasi	(Rp)	%	
1	2	3	4	5 = 4 - 3	6	7
3.26 2.22.3.26.0.00.01.0000 03 2.01 0006 5	**Fasilitasi Kegiatan Pemasaran Pariwisata Baik Dalam dan Luar Negeri Pariwisata Kabupaten/Kota**	**702.226.288,00**	**696.300.100,00**	**(5.926.188,00)**	**99,16**	
3.26 2.22.3.26.0.00.01.0000 03 2.01 0006 5 1	**BELANJA OPERASI**	**702.226.288,00**	**696.300.100,00**	**(5.926.188,00)**	**99,16**	
3.26 2.22.3.26.0.00.01.0000 03 2.01 0006 5 1 02	Belanja Barang dan Jasa	702.226.288,00	696.300.100,00	(5.926.188,00)	99,16	
3.26 2.22.3.26.0.00.01.0000 03 2.01 0007 5	**Penguatan Promosi Melalui Media Cetak, Elektronik, dan Media Lainnya Baik Dalam dan Luar Negeri**	**50.215.400,00**	**44.965.000,00**	**(5.250.400,00)**	**89,54**	
3.26 2.22.3.26.0.00.01.0000 03 2.01 0007 5 1	**BELANJA OPERASI**	**50.215.400,00**	**44.965.000,00**	**(5.250.400,00)**	**89,54**	
3.26 2.22.3.26.0.00.01.0000 03 2.01 0007 5 1 02	Belanja Barang dan Jasa	50.215.400,00	44.965.000,00	(5.250.400,00)	89,54	
3.26 2.22.3.26.0.00.01.0000 05 00 00 5	**PROGRAM PENGEMBANGAN SUMBER DAYA PARIWISATA DAN EKONOMI KREATIF**	**29.266.600,00**	**25.680.000,00**	**(3.586.600,00)**	**87,75**	
3.26 2.22.3.26.0.00.01.0000 05 2.01 5	**Pelaksanaan Peningkatan Kapasitas Sumber Daya Manusia Pariwisata dan Ekonomi Kreatif Tingkat Dasar**	**29.266.600,00**	**25.680.000,00**	**(3.586.600,00)**	**87,75**	
3.26 2.22.3.26.0.00.01.0000 05 2.01 0006 5	**Fasilitasi Pengembangan Kompetensi Sumber Daya Manusia Ekonomi Kreatif**	**19.516.600,00**	**17.430.000,00**	**(2.086.600,00)**	**89,31**	
3.26 2.22.3.26.0.00.01.0000 05 2.01 0006 5 1	**BELANJA OPERASI**	**19.516.600,00**	**17.430.000,00**	**(2.086.600,00)**	**89,31**	
3.26 2.22.3.26.0.00.01.0000 05 2.01 0006 5 1 02	Belanja Barang dan Jasa	19.516.600,00	17.430.000,00	(2.086.600,00)	89,31	
3.26 2.22.3.26.0.00.01.0000 05 2.01 0009 5	**Pemberdayaan dan Pembinaan Masyarakat untuk Pengembangan Pariwisata**	**9.750.000,00**	**8.250.000,00**	**(1.500.000,00)**	**84,62**	
3.26 2.22.3.26.0.00.01.0000 05 2.01 0009 5 1	**BELANJA OPERASI**	**9.750.000,00**	**8.250.000,00**	**(1.500.000,00)**	**84,62**	
3.26 2.22.3.26.0.00.01.0000 05 2.01 0009 5 1 02	Belanja Barang dan Jasa	9.750.000,00	8.250.000,00	(1.500.000,00)	84,62	
	JUMLAH BELANJA	**11.766.216.357,00**	**11.078.756.086,00**	**687.460.271,00**	**94,16**	
	SURPLUS / DEFISIT	**(9.575.626.357,00)**	**(9.474.645.586,00)**	**(100.980.771,00)**	**98,95**	

URUSAN PEMERINTAHAN : 2.23 **URUSAN PEMERINTAHAN BIDANG PERPUSTAKAAN**

ORGANISASI : 2.23.2.24.0.00.01.0000 **Dinas Perpustakaan dan Kearsipan**

Kode Rekening	Uraian	Jumlah (Rp)		Bertambah / (Berkurang)		Dasar Hukum
		Anggaran Setelah Perubahan	Realisasi	(Rp)	%	
1	2	3	4	5 = 4 - 3	6	7
2.23 2.23.2.24.0.00.01.0000 00 00 00 5	**BELANJA DAERAH**	**6.972.056.542,00**	**6.533.752.513,00**	**(438.304.029,00)**	**93,71**	
2.23 2.23.2.24.0.00.01.0000 00 00 00 5	**URUSAN PEMERINTAHAN BIDANG PERPUSTAKAAN**	**6.738.436.942,00**	**6.304.588.649,00**	**(433.848.293,00)**	**93,56**	
2.23 2.23.2.24.0.00.01.0000 01 00 00 5	**PROGRAM PENUNJANG URUSAN PEMERINTAHAN DAERAH KABUPATEN/KOTA**	**5.893.968.713,00**	**5.490.846.249,00**	**(403.122.464,00)**	**93,16**	
2.23 2.23.2.24.0.00.01.0000 01 2.01 5	**Perencanaan, Penganggaran, dan Evaluasi Kinerja Perangkat Daerah**	**12.953.600,00**	**12.573.280,00**	**(380.320,00)**	**97,06**	
2.23 2.23.2.24.0.00.01.0000 01 2.01 0001 5	**Penyusunan Dokumen Perencanaan Perangkat Daerah**	**3.446.000,00**	**3.202.580,00**	**(243.420,00)**	**92,94**	
2.23 2.23.2.24.0.00.01.0000 01 2.01 0001 5 1	**BELANJA OPERASI**	**3.446.000,00**	**3.202.580,00**	**(243.420,00)**	**92,94**	
2.23 2.23.2.24.0.00.01.0000 01 2.01 0001 5 1 02	Belanja Barang dan Jasa	3.446.000,00	3.202.580,00	(243.420,00)	92,94	
2.23 2.23.2.24.0.00.01.0000 01 2.01 0006 5	**Koordinasi dan Penyusunan Laporan Capaian Kinerja dan Ikhtisar Realisasi Kinerja SKPD**	**9.507.600,00**	**9.370.700,00**	**(136.900,00)**	**98,56**	
2.23 2.23.2.24.0.00.01.0000 01 2.01 0006 5 1	**BELANJA OPERASI**	**1.777.500,00**	**1.640.600,00**	**(136.900,00)**	**92,30**	
2.23 2.23.2.24.0.00.01.0000 01 2.01 0006 5 1 02	Belanja Barang dan Jasa	1.777.500,00	1.640.600,00	(136.900,00)	92,30	
2.23 2.23.2.24.0.00.01.0000 01 2.01 0006 5 2	**BELANJA MODAL**	**7.730.100,00**	**7.730.100,00**	**0,00**	**100,00**	
2.23 2.23.2.24.0.00.01.0000 01 2.01 0006 5 2 02	Belanja Modal Peralatan dan Mesin	7.730.100,00	7.730.100,00	0,00	100,00	
2.23 2.23.2.24.0.00.01.0000 01 2.02 5	**Administrasi Keuangan Perangkat Daerah**	**3.765.926.340,00**	**3.411.323.693,00**	**(354.602.647,00)**	**90,58**	
2.23 2.23.2.24.0.00.01.0000 01 2.02 0001 5	**Penyediaan Gaji dan Tunjangan ASN**	**3.765.826.340,00**	**3.411.323.693,00**	**(354.502.647,00)**	**90,59**	
2.23 2.23.2.24.0.00.01.0000 01 2.02 0001 5 1	**BELANJA OPERASI**	**3.765.826.340,00**	**3.411.323.693,00**	**(354.502.647,00)**	**90,59**	
2.23 2.23.2.24.0.00.01.0000 01 2.02 0001 5 1 01	Belanja Pegawai	3.742.426.340,00	3.387.923.693,00	(354.502.647,00)	90,53	
2.23 2.23.2.24.0.00.01.0000 01 2.02 0001 5 1 02	Belanja Barang dan Jasa	23.400.000,00	23.400.000,00	0,00	100,00	
2.23 2.23.2.24.0.00.01.0000 01 2.02 0007 5	**Koordinasi dan Penyusunan Laporan Keuangan Bulanan/ Triwulanan/ Semesteran SKPD**	**100.000,00**	**0,00**	**(100.000,00)**	**0,00**	
2.23 2.23.2.24.0.00.01.0000 01 2.02 0007 5 1	**BELANJA OPERASI**	**100.000,00**	**0,00**	**(100.000,00)**	**0,00**	
2.23 2.23.2.24.0.00.01.0000 01 2.02 0007 5 1 02	Belanja Barang dan Jasa	100.000,00	0,00	(100.000,00)	0,00	
2.23 2.23.2.24.0.00.01.0000 01 2.05 5	**Administrasi Kepegawaian Perangkat Daerah**	**52.240.103,00**	**52.115.300,00**	**(124.803,00)**	**99,76**	

Kode Rekening								Uraian	Jumlah (Rp)		Bertambah / (Berkurang)		Dasar Hukum
									Anggaran Setelah Perubahan	Realisasi	(Rp)	%	
1								2	3	4	5 = 4 - 3	6	7
2.23	**2.23.2.24.0.00.01.0000**	**01**	**2.05**	**000 2**	**5**			**Pengadaan Pakaian Dinas beserta Atribut Kelengkapannya**	**4.992.000,00**	**4.972.800,00**	**(19.200,00)**	**99,62**	
2.23	**2.23.2.24.0.00.01.0000**	**01**	**2.05**	**000 2**	**5**	**1**		**BELANJA OPERASI**	**4.992.000,00**	**4.972.800,00**	**(19.200,00)**	**99,62**	
2.23	2.23.2.24.0.00.01.0000	01	2.05	000 2	5	1	02	Belanja Barang dan Jasa	4.992.000,00	4.972.800,00	(19.200,00)	99,62	
2.23	**2.23.2.24.0.00.01.0000**	**01**	**2.05**	**001 0**	**5**			**Sosialisasi Peraturan Perundang-Undangan**	**47.248.103,00**	**47.142.500,00**	**(105.603,00)**	**99,78**	
2.23	**2.23.2.24.0.00.01.0000**	**01**	**2.05**	**001 0**	**5**	**1**		**BELANJA OPERASI**	**47.248.103,00**	**47.142.500,00**	**(105.603,00)**	**99,78**	
2.23	2.23.2.24.0.00.01.0000	01	2.05	001 0	5	1	02	Belanja Barang dan Jasa	47.248.103,00	47.142.500,00	(105.603,00)	99,78	
2.23	**2.23.2.24.0.00.01.0000**	**01**	**2.06**		**5**			**Administrasi Umum Perangkat Daerah**	**222.316.800,00**	**219.787.562,00**	**(2.529.238,00)**	**98,86**	
2.23	**2.23.2.24.0.00.01.0000**	**01**	**2.06**	**000 1**	**5**			**Penyediaan Komponen Instalasi Listrik/Penerangan Bangunan Kantor**	**6.985.800,00**	**6.385.830,00**	**(599.970,00)**	**91,41**	
2.23	**2.23.2.24.0.00.01.0000**	**01**	**2.06**	**000 1**	**5**	**1**		**BELANJA OPERASI**	**6.985.800,00**	**6.385.830,00**	**(599.970,00)**	**91,41**	
2.23	2.23.2.24.0.00.01.0000	01	2.06	000 1	5	1	02	Belanja Barang dan Jasa	6.985.800,00	6.385.830,00	(599.970,00)	91,41	
2.23	**2.23.2.24.0.00.01.0000**	**01**	**2.06**	**000 2**	**5**			**Penyediaan Peralatan dan Perlengkapan Kantor**	**11.283.200,00**	**11.008.700,00**	**(274.500,00)**	**97,57**	
2.23	**2.23.2.24.0.00.01.0000**	**01**	**2.06**	**000 2**	**5**	**1**		**BELANJA OPERASI**	**11.283.200,00**	**11.008.700,00**	**(274.500,00)**	**97,57**	
2.23	2.23.2.24.0.00.01.0000	01	2.06	000 2	5	1	02	Belanja Barang dan Jasa	11.283.200,00	11.008.700,00	(274.500,00)	97,57	
2.23	**2.23.2.24.0.00.01.0000**	**01**	**2.06**	**000 3**	**5**			**Penyediaan Peralatan Rumah Tangga**	**44.531.600,00**	**43.619.900,00**	**(911.700,00)**	**97,95**	
2.23	**2.23.2.24.0.00.01.0000**	**01**	**2.06**	**000 3**	**5**	**1**		**BELANJA OPERASI**	**32.531.600,00**	**31.619.900,00**	**(911.700,00)**	**97,20**	
2.23	2.23.2.24.0.00.01.0000	01	2.06	000 3	5	1	02	Belanja Barang dan Jasa	32.531.600,00	31.619.900,00	(911.700,00)	97,20	
2.23	**2.23.2.24.0.00.01.0000**	**01**	**2.06**	**000 3**	**5**	**2**		**BELANJA MODAL**	**12.000.000,00**	**12.000.000,00**	**0,00**	**100,00**	
2.23	2.23.2.24.0.00.01.0000	01	2.06	000 3	5	2	02	Belanja Modal Peralatan dan Mesin	12.000.000,00	12.000.000,00	0,00	100,00	
2.23	**2.23.2.24.0.00.01.0000**	**01**	**2.06**	**000 4**	**5**			**Penyediaan Bahan Logistik Kantor**	**50.057.000,00**	**49.927.700,00**	**(129.300,00)**	**99,74**	
2.23	**2.23.2.24.0.00.01.0000**	**01**	**2.06**	**000 4**	**5**	**1**		**BELANJA OPERASI**	**50.057.000,00**	**49.927.700,00**	**(129.300,00)**	**99,74**	
2.23	2.23.2.24.0.00.01.0000	01	2.06	000 4	5	1	02	Belanja Barang dan Jasa	50.057.000,00	49.927.700,00	(129.300,00)	99,74	
2.23	**2.23.2.24.0.00.01.0000**	**01**	**2.06**	**000 5**	**5**			**Penyediaan Barang Cetakan dan Penggandaan**	**4.490.000,00**	**4.490.000,00**	**0,00**	**100,00**	
2.23	**2.23.2.24.0.00.01.0000**	**01**	**2.06**	**000 5**	**5**	**1**		**BELANJA OPERASI**	**4.490.000,00**	**4.490.000,00**	**0,00**	**100,00**	

Kode Rekening	Uraian	Jumlah (Rp)		Bertambah / (Berkurang)		Dasar Hukum
		Anggaran Setelah Perubahan	Realisasi	(Rp)	%	
1	2	3	4	5 = 4 - 3	6	7
2.23 2.23.2.24.0.00.01.0000 01 2.06 000 5 1 02	Belanja Barang dan Jasa	4.490.000,00	4.490.000,00	0,00	100,00	
2.23 2.23.2.24.0.00.01.0000 01 2.06 000 6 5	**Penyediaan Bahan Bacaan dan Peraturan Perundang-undangan**	**6.480.000,00**	**6.480.000,00**	**0,00**	**100,00**	
2.23 2.23.2.24.0.00.01.0000 01 2.06 000 6 5 1	**BELANJA OPERASI**	**6.480.000,00**	**6.480.000,00**	**0,00**	**100,00**	
2.23 2.23.2.24.0.00.01.0000 01 2.06 000 6 5 1 02	Belanja Barang dan Jasa	6.480.000,00	6.480.000,00	0,00	100,00	
2.23 2.23.2.24.0.00.01.0000 01 2.06 000 9 5	**Penyelenggaraan Rapat Koordinasi dan Konsultasi SKPD**	**98.489.200,00**	**97.875.432,00**	**(613.768,00)**	**99,38**	
2.23 2.23.2.24.0.00.01.0000 01 2.06 000 9 5 1	**BELANJA OPERASI**	**98.489.200,00**	**97.875.432,00**	**(613.768,00)**	**99,38**	
2.23 2.23.2.24.0.00.01.0000 01 2.06 000 9 5 1 02	Belanja Barang dan Jasa	98.489.200,00	97.875.432,00	(613.768,00)	99,38	
2.23 2.23.2.24.0.00.01.0000 01 2.07 5	**Pengadaan Barang Milik Daerah Penunjang Urusan Pemerintah Daerah**	**964.313.443,00**	**928.633.375,00**	**(35.680.068,00)**	**96,30**	
2.23 2.23.2.24.0.00.01.0000 01 2.07 000 5 5	**Pengadaan Mebel**	**175.043.000,00**	**163.558.500,00**	**(11.484.500,00)**	**93,44**	
2.23 2.23.2.24.0.00.01.0000 01 2.07 000 5 5 1	**BELANJA OPERASI**	**1.612.500,00**	**1.598.400,00**	**(14.100,00)**	**99,13**	
2.23 2.23.2.24.0.00.01.0000 01 2.07 000 5 5 1 02	Belanja Barang dan Jasa	1.612.500,00	1.598.400,00	(14.100,00)	99,13	
2.23 2.23.2.24.0.00.01.0000 01 2.07 000 5 5 2	**BELANJA MODAL**	**173.430.500,00**	**161.960.100,00**	**(11.470.400,00)**	**93,39**	
2.23 2.23.2.24.0.00.01.0000 01 2.07 000 5 5 2 02	Belanja Modal Peralatan dan Mesin	173.430.500,00	161.960.100,00	(11.470.400,00)	93,39	
2.23 2.23.2.24.0.00.01.0000 01 2.07 000 6 5	**Pengadaan Peralatan dan Mesin Lainnya**	**129.321.039,00**	**115.525.875,00**	**(13.795.164,00)**	**89,33**	
2.23 2.23.2.24.0.00.01.0000 01 2.07 000 6 5 1	**BELANJA OPERASI**	**968.160,00**	**927.960,00**	**(40.200,00)**	**95,85**	
2.23 2.23.2.24.0.00.01.0000 01 2.07 000 6 5 1 02	Belanja Barang dan Jasa	968.160,00	927.960,00	(40.200,00)	95,85	
2.23 2.23.2.24.0.00.01.0000 01 2.07 000 6 5 2	**BELANJA MODAL**	**128.352.879,00**	**114.597.915,00**	**(13.754.964,00)**	**89,28**	
2.23 2.23.2.24.0.00.01.0000 01 2.07 000 6 5 2 02	Belanja Modal Peralatan dan Mesin	128.352.879,00	114.597.915,00	(13.754.964,00)	89,28	
2.23 2.23.2.24.0.00.01.0000 01 2.07 001 1 5	**Pengadaan Sarana dan Prasarana Pendukung Gedung Kantor atau Bangunan Lainnya**	**659.949.404,00**	**649.549.000,00**	**(10.400.404,00)**	**98,42**	
2.23 2.23.2.24.0.00.01.0000 01 2.07 001 1 5 2	**BELANJA MODAL**	**659.949.404,00**	**649.549.000,00**	**(10.400.404,00)**	**98,42**	
2.23 2.23.2.24.0.00.01.0000 01 2.07 001 1 5 2 02	Belanja Modal Peralatan dan Mesin	21.875.000,00	21.875.000,00	0,00	100,00	
2.23 2.23.2.24.0.00.01.0000 01 2.07 001 1 5 2 03	Belanja Modal Gedung dan Bangunan	638.074.404,00	627.674.000,00	(10.400.404,00)	98,37	
2.23 2.23.2.24.0.00.01.0000 01 2.08 5	**Penyediaan Jasa Penunjang Urusan Pemerintahan Daerah**	**627.607.845,00**	**619.527.528,00**	**(8.080.317,00)**	**98,71**	

Kode Rekening	Uraian	Jumlah (Rp)		Bertambah / (Berkurang)		Dasar Hukum
		Anggaran Setelah Perubahan	Realisasi	(Rp)	%	
1	2	3	4	5 = 4 - 3	6	7
2.23 2.23.2.24.0.00.01.0000 01 2.08 000 2 5	**Penyediaan Jasa Komunikasi, Sumber Daya Air dan Listrik**	**167.479.765,00**	**164.408.196,00**	**(3.071.569,00)**	**98,17**	
2.23 2.23.2.24.0.00.01.0000 01 2.08 000 2 5 1	**BELANJA OPERASI**	**167.479.765,00**	**164.408.196,00**	**(3.071.569,00)**	**98,17**	
2.23 2.23.2.24.0.00.01.0000 01 2.08 000 2 5 1 02	Belanja Barang dan Jasa	167.479.765,00	164.408.196,00	(3.071.569,00)	98,17	
2.23 2.23.2.24.0.00.01.0000 01 2.08 000 4 5	**Penyediaan Jasa Pelayanan Umum Kantor**	**460.128.080,00**	**455.119.332,00**	**(5.008.748,00)**	**98,91**	
2.23 2.23.2.24.0.00.01.0000 01 2.08 000 4 5 1	**BELANJA OPERASI**	**460.128.080,00**	**455.119.332,00**	**(5.008.748,00)**	**98,91**	
2.23 2.23.2.24.0.00.01.0000 01 2.08 000 4 5 1 02	Belanja Barang dan Jasa	460.128.080,00	455.119.332,00	(5.008.748,00)	98,91	
2.23 2.23.2.24.0.00.01.0000 01 2.09 5	**Pemeliharaan Barang Milik Daerah Penunjang Urusan Pemerintahan Daerah**	**248.610.582,00**	**246.885.511,00**	**(1.725.071,00)**	**99,31**	
2.23 2.23.2.24.0.00.01.0000 01 2.09 000 2 5	**Penyediaan Jasa Pemeliharaan, Biaya Pemeliharaan, Pajak dan Perizinan Kendaraan Dinas Operasional atau Lapangan**	**89.100.500,00**	**88.401.611,00**	**(698.889,00)**	**99,22**	
2.23 2.23.2.24.0.00.01.0000 01 2.09 000 2 5 1	**BELANJA OPERASI**	**89.100.500,00**	**88.401.611,00**	**(698.889,00)**	**99,22**	
2.23 2.23.2.24.0.00.01.0000 01 2.09 000 2 5 1 02	Belanja Barang dan Jasa	89.100.500,00	88.401.611,00	(698.889,00)	99,22	
2.23 2.23.2.24.0.00.01.0000 01 2.09 000 6 5	**Pemeliharaan Peralatan dan Mesin Lainnya**	**43.740.082,00**	**42.821.000,00**	**(919.082,00)**	**97,90**	
2.23 2.23.2.24.0.00.01.0000 01 2.09 000 6 5 1	**BELANJA OPERASI**	**43.740.082,00**	**42.821.000,00**	**(919.082,00)**	**97,90**	
2.23 2.23.2.24.0.00.01.0000 01 2.09 000 6 5 1 02	Belanja Barang dan Jasa	43.740.082,00	42.821.000,00	(919.082,00)	97,90	
2.23 2.23.2.24.0.00.01.0000 01 2.09 000 9 5	**Pemeliharaan/Rehabilitasi Gedung Kantor dan Bangunan Lainnya**	**115.770.000,00**	**115.662.900,00**	**(107.100,00)**	**99,91**	
2.23 2.23.2.24.0.00.01.0000 01 2.09 000 9 5 1	**BELANJA OPERASI**	**115.770.000,00**	**115.662.900,00**	**(107.100,00)**	**99,91**	
2.23 2.23.2.24.0.00.01.0000 01 2.09 000 9 5 1 02	Belanja Barang dan Jasa	115.770.000,00	115.662.900,00	(107.100,00)	99,91	
2.23 2.23.2.24.0.00.01.0000 02 00 00 5	**PROGRAM PEMBINAAN PERPUSTAKAAN**	**844.468.229,00**	**813.742.400,00**	**(30.725.829,00)**	**96,36**	
2.23 2.23.2.24.0.00.01.0000 02 2.01 5	**Pengelolaan Perpustakaan Tingkat Daerah Kabupaten/Kota**	**421.453.100,00**	**402.558.420,00**	**(18.894.680,00)**	**95,52**	
2.23 2.23.2.24.0.00.01.0000 02 2.01 000 4 5	**Pembinaan Perpustakaan pada Satuan Pendidikan Dasar di Seluruh Wilayah Kabupaten/Kota Sesuai dengan Standar Nasional Perpustakaan**	**31.666.300,00**	**31.472.700,00**	**(193.600,00)**	**99,39**	
2.23 2.23.2.24.0.00.01.0000 02 2.01 000 4 5 1	**BELANJA OPERASI**	**31.666.300,00**	**31.472.700,00**	**(193.600,00)**	**99,39**	
2.23 2.23.2.24.0.00.01.0000 02 2.01 000 4 5 1 02	Belanja Barang dan Jasa	31.666.300,00	31.472.700,00	(193.600,00)	99,39	
2.23 2.23.2.24.0.00.01.0000 02 2.01 001 6 5	**Peningkatan Kapasitas Tenaga Perpustakaan dan Pustakawan Tingkat Daerah Kabupaten/Kota**	**27.455.300,00**	**15.027.219,00**	**(12.428.081,00)**	**54,73**	

Kode Rekening								Uraian	Jumlah (Rp)		Bertambah / (Berkurang)		Dasar Hukum
									Anggaran Setelah Perubahan	Realisasi	(Rp)	%	
1								2	3	4	5 = 4 - 3	6	7
2.23	**2.23.2.24.0.00.01.0000**	**02**	**2.01**	**0016**	**5**	**1**		**BELANJA OPERASI**	**27.455.300,00**	**15.027.219,00**	**(12.428.081,00)**	**54,73**	
2.23	2.23.2.24.0.00.01.0000	02	2.01	0016	5	1	02	Belanja Barang dan Jasa	27.455.300,00	15.027.219,00	(12.428.081,00)	54,73	
2.23	**2.23.2.24.0.00.01.0000**	**02**	**2.01**	**0017**	**5**			**Penyusunan Data dan Informasi Perpustakaan**	**92.837.400,00**	**92.502.250,00**	**(335.150,00)**	**99,64**	
2.23	**2.23.2.24.0.00.01.0000**	**02**	**2.01**	**0017**	**5**	**1**		**BELANJA OPERASI**	**92.837.400,00**	**92.502.250,00**	**(335.150,00)**	**99,64**	
2.23	2.23.2.24.0.00.01.0000	02	2.01	0017	5	1	02	Belanja Barang dan Jasa	92.837.400,00	92.502.250,00	(335.150,00)	99,64	
2.23	**2.23.2.24.0.00.01.0000**	**02**	**2.01**	**0018**	**5**			**Pengelolaan dan Pengembangan Bahan Perpustakaan**	**180.224.100,00**	**176.116.244,00**	**(4.107.856,00)**	**97,72**	
2.23	**2.23.2.24.0.00.01.0000**	**02**	**2.01**	**0018**	**5**	**1**		**BELANJA OPERASI**	**18.933.200,00**	**15.021.300,00**	**(3.911.900,00)**	**79,34**	
2.23	2.23.2.24.0.00.01.0000	02	2.01	0018	5	1	02	Belanja Barang dan Jasa	18.933.200,00	15.021.300,00	(3.911.900,00)	79,34	
2.23	**2.23.2.24.0.00.01.0000**	**02**	**2.01**	**0018**	**5**	**2**		**BELANJA MODAL**	**161.290.900,00**	**161.094.944,00**	**(195.956,00)**	**99,88**	
2.23	2.23.2.24.0.00.01.0000	02	2.01	0018	5	2	05	Belanja Modal Aset Tetap Lainnya	161.290.900,00	161.094.944,00	(195.956,00)	99,88	
2.23	**2.23.2.24.0.00.01.0000**	**02**	**2.01**	**0019**	**5**			**Pengembangan Kekhasan Koleksi Perpustakaan Daerah Tingkat Kabupaten/Kota**	**89.270.000,00**	**87.440.007,00**	**(1.829.993,00)**	**97,95**	
2.23	**2.23.2.24.0.00.01.0000**	**02**	**2.01**	**0019**	**5**	**1**		**BELANJA OPERASI**	**89.270.000,00**	**87.440.007,00**	**(1.829.993,00)**	**97,95**	
2.23	2.23.2.24.0.00.01.0000	02	2.01	0019	5	1	02	Belanja Barang dan Jasa	89.270.000,00	87.440.007,00	(1.829.993,00)	97,95	
2.23	**2.23.2.24.0.00.01.0000**	**02**	**2.02**		**5**			**Pembudayaan Gemar Membaca Tingkat Daerah Kabupaten/Kota**	**423.015.129,00**	**411.183.980,00**	**(11.831.149,00)**	**97,20**	
2.23	**2.23.2.24.0.00.01.0000**	**02**	**2.02**	**0006**	**5**			**Pemilihan Duta Baca/Bunda Baca/Bunda Literasi Tingkat Daerah Kabupaten/Kota**	**40.764.090,00**	**38.081.345,00**	**(2.682.745,00)**	**93,42**	
2.23	**2.23.2.24.0.00.01.0000**	**02**	**2.02**	**0006**	**5**	**1**		**BELANJA OPERASI**	**40.764.090,00**	**38.081.345,00**	**(2.682.745,00)**	**93,42**	
2.23	2.23.2.24.0.00.01.0000	02	2.02	0006	5	1	02	Belanja Barang dan Jasa	40.764.090,00	38.081.345,00	(2.682.745,00)	93,42	
2.23	**2.23.2.24.0.00.01.0000**	**02**	**2.02**	**0007**	**5**			**Pengembangan Literasi Berbasis Inklusi Sosial**	**70.698.500,00**	**66.950.450,00**	**(3.748.050,00)**	**94,70**	
2.23	**2.23.2.24.0.00.01.0000**	**02**	**2.02**	**0007**	**5**	**1**		**BELANJA OPERASI**	**70.698.500,00**	**66.950.450,00**	**(3.748.050,00)**	**94,70**	
2.23	2.23.2.24.0.00.01.0000	02	2.02	0007	5	1	02	Belanja Barang dan Jasa	70.698.500,00	66.950.450,00	(3.748.050,00)	94,70	
2.23	**2.23.2.24.0.00.01.0000**	**02**	**2.02**	**0009**	**5**			**Pemberian Penghargaan Gerakan Budaya Gemar Membaca**	**57.576.462,00**	**54.511.295,00**	**(3.065.167,00)**	**94,68**	
2.23	**2.23.2.24.0.00.01.0000**	**02**	**2.02**	**0009**	**5**	**1**		**BELANJA OPERASI**	**57.576.462,00**	**54.511.295,00**	**(3.065.167,00)**	**94,68**	
2.23	2.23.2.24.0.00.01.0000	02	2.02	0009	5	1	02	Belanja Barang dan Jasa	57.576.462,00	54.511.295,00	(3.065.167,00)	94,68	

Kode Rekening	Uraian	Jumlah (Rp)		Bertambah / (Berkurang)		Dasar Hukum
		Anggaran Setelah Perubahan	Realisasi	(Rp)	%	
1	2	3	4	5 = 4 - 3	6	7
2.23 2.23.2.24.0.00.01.0000 02 2.02 001 0 5	**Sosialisasi Budaya Baca dan Literasi pada Satuan Pendidikan Dasar dan Masyarakat**	**253.976.077,00**	**251.640.890,00**	**(2.335.187,00)**	**99,08**	
2.23 2.23.2.24.0.00.01.0000 02 2.02 001 0 5 1	**BELANJA OPERASI**	**250.759.255,00**	**248.464.070,00**	**(2.295.185,00)**	**99,08**	
2.23 2.23.2.24.0.00.01.0000 02 2.02 001 0 5 1 02	Belanja Barang dan Jasa	250.759.255,00	248.464.070,00	(2.295.185,00)	99,08	
2.23 2.23.2.24.0.00.01.0000 02 2.02 001 0 5 2	**BELANJA MODAL**	**3.216.822,00**	**3.176.820,00**	**(40.002,00)**	**98,76**	
2.23 2.23.2.24.0.00.01.0000 02 2.02 001 0 5 2 02	Belanja Modal Peralatan dan Mesin	3.216.822,00	3.176.820,00	(40.002,00)	98,76	
2.24 2.23.2.24.0.00.01.0000 00 00 00 5	**URUSAN PEMERINTAHAN BIDANG KEARSIPAN**	**233.619.600,00**	**229.163.864,00**	**(4.455.736,00)**	**98,09**	
2.24 2.23.2.24.0.00.01.0000 02 00 00 5	**PROGRAM PENGELOLAAN ARSIP**	**233.619.600,00**	**229.163.864,00**	**(4.455.736,00)**	**98,09**	
2.24 2.23.2.24.0.00.01.0000 02 2.01 5	**Pengelolaan Arsip Dinamis Daerah Kabupaten/Kota**	**225.693.500,00**	**221.238.214,00**	**(4.455.286,00)**	**98,03**	
2.24 2.23.2.24.0.00.01.0000 02 2.01 000 2 5	**Pemeliharaan dan Penyusutan Arsip Dinamis**	**211.835.500,00**	**211.828.114,00**	**(7.386,00)**	**100,00**	
2.24 2.23.2.24.0.00.01.0000 02 2.01 000 2 5 1	**BELANJA OPERASI**	**211.835.500,00**	**211.828.114,00**	**(7.386,00)**	**100,00**	
2.24 2.23.2.24.0.00.01.0000 02 2.01 000 2 5 1 02	Belanja Barang dan Jasa	211.835.500,00	211.828.114,00	(7.386,00)	100,00	
2.24 2.23.2.24.0.00.01.0000 02 2.01 000 3 5	**Pengawasan Arsip Dinamis Kewenangan Kabupaten/Kota**	**13.858.000,00**	**9.410.100,00**	**(4.447.900,00)**	**67,90**	
2.24 2.23.2.24.0.00.01.0000 02 2.01 000 3 5 1	**BELANJA OPERASI**	**13.858.000,00**	**9.410.100,00**	**(4.447.900,00)**	**67,90**	
2.24 2.23.2.24.0.00.01.0000 02 2.01 000 3 5 1 02	Belanja Barang dan Jasa	13.858.000,00	9.410.100,00	(4.447.900,00)	67,90	
2.24 2.23.2.24.0.00.01.0000 02 2.03 5	**Pengelolaan Simpul Jaringan Informasi Kearsipan Nasional Tingkat Kabupaten/Kota**	**7.926.100,00**	**7.925.650,00**	**(450,00)**	**99,99**	
2.24 2.23.2.24.0.00.01.0000 02 2.03 000 1 5	**Penyediaan Informasi, Akses dan Layanan Kearsipan Tingkat Daerah Kabupaten/Kota Melalui JIKN**	**7.926.100,00**	**7.925.650,00**	**(450,00)**	**99,99**	
2.24 2.23.2.24.0.00.01.0000 02 2.03 000 1 5 1	**BELANJA OPERASI**	**7.926.100,00**	**7.925.650,00**	**(450,00)**	**99,99**	
2.24 2.23.2.24.0.00.01.0000 02 2.03 000 1 5 1 02	Belanja Barang dan Jasa	7.926.100,00	7.925.650,00	(450,00)	99,99	
	JUMLAH BELANJA	**6.972.056.542,00**	**6.533.752.513,00**	**438.304.029,00**	**93,71**	
	SURPLUS / DEFISIT	**(4.781.466.542,00)**	**(4.929.642.013,00)**	**148.175.471,00**	**103,10**	

URUSAN PEMERINTAHAN : 3.30 **URUSAN PEMERINTAHAN BIDANG PERDAGANGAN**

ORGANISASI : 3.30.3.31.0.00.01.0000 **Dinas Perindustrian dan Perdagangan**

Kode Rekening								Uraian	Jumlah (Rp)		Bertambah / (Berkurang)		Dasar Hukum
									Anggaran Setelah Perubahan	Realisasi	(Rp)	%	
1								2	3	4	5 = 4 - 3	6	7
3.30	**3.30.3.31.0.00.01.0000**	**00**	**00**	**00**	**4**			**PENDAPATAN DAERAH**	**2.150.888.800,00**	**1.984.763.075,00**	**(166.125.725,00)**	**92,28**	
3.30	**3.30.3.31.0.00.01.0000**	**00**	**00**	**00**	**4**	**1**		**PENDAPATAN ASLI DAERAH (PAD)**	**2.150.888.800,00**	**1.984.763.075,00**	**(166.125.725,00)**	**92,28**	
3.30	3.30.3.31.0.00.01.0000	00	00	00	4	1	02	Retribusi Daerah	2.150.888.800,00	1.984.763.075,00	(166.125.725,00)	92,28	
								JUMLAH PENDAPATAN	**2.150.888.800,00**	**1.984.763.075,00**	**166.125.725,00**	**92,28**	
3.30	**3.30.3.31.0.00.01.0000**	**00**	**00**	**00**	**5**			**BELANJA DAERAH**	**17.329.022.414,00**	**15.830.082.793,00**	**(1.498.939.621,00)**	**91,35**	
3.30	**3.30.3.31.0.00.01.0000**	**00**	**00**	**00**	**5**			**URUSAN PEMERINTAHAN BIDANG PERDAGANGAN**	**13.780.344.900,00**	**12.807.155.246,00**	**(973.189.654,00)**	**92,94**	
3.30	**3.30.3.31.0.00.01.0000**	**01**	**00**	**00**	**5**			**PROGRAM PENUNJANG URUSAN PEMERINTAHAN DAERAH KABUPATEN/KOTA**	**8.115.355.146,00**	**7.564.072.928,00**	**(551.282.218,00)**	**93,21**	
3.30	**3.30.3.31.0.00.01.0000**	**01**	**2.01**		**5**			**Perencanaan, Penganggaran, dan Evaluasi Kinerja Perangkat Daerah**	**5.494.500,00**	**5.241.450,00**	**(253.050,00)**	**95,39**	
3.30	**3.30.3.31.0.00.01.0000**	**01**	**2.01**	**0001**	**5**			**Penyusunan Dokumen Perencanaan Perangkat Daerah**	**1.134.000,00**	**1.090.500,00**	**(43.500,00)**	**96,16**	
3.30	**3.30.3.31.0.00.01.0000**	**01**	**2.01**	**0001**	**5**	**1**		**BELANJA OPERASI**	**1.134.000,00**	**1.090.500,00**	**(43.500,00)**	**96,16**	
3.30	3.30.3.31.0.00.01.0000	01	2.01	0001	5	1	02	Belanja Barang dan Jasa	1.134.000,00	1.090.500,00	(43.500,00)	96,16	
3.30	**3.30.3.31.0.00.01.0000**	**01**	**2.01**	**0006**	**5**			**Koordinasi dan Penyusunan Laporan Capaian Kinerja dan Ikhtisar Realisasi Kinerja SKPD**	**4.360.500,00**	**4.150.950,00**	**(209.550,00)**	**95,19**	
3.30	**3.30.3.31.0.00.01.0000**	**01**	**2.01**	**0006**	**5**	**1**		**BELANJA OPERASI**	**4.360.500,00**	**4.150.950,00**	**(209.550,00)**	**95,19**	
3.30	3.30.3.31.0.00.01.0000	01	2.01	0006	5	1	02	Belanja Barang dan Jasa	4.360.500,00	4.150.950,00	(209.550,00)	95,19	
3.30	**3.30.3.31.0.00.01.0000**	**01**	**2.02**		**5**			**Administrasi Keuangan Perangkat Daerah**	**6.347.951.161,00**	**5.978.789.309,00**	**(369.161.852,00)**	**94,18**	
3.30	**3.30.3.31.0.00.01.0000**	**01**	**2.02**	**0001**	**5**			**Penyediaan Gaji dan Tunjangan ASN**	**6.344.101.161,00**	**5.974.964.309,00**	**(369.136.852,00)**	**94,18**	
3.30	**3.30.3.31.0.00.01.0000**	**01**	**2.02**	**0001**	**5**	**1**		**BELANJA OPERASI**	**6.344.101.161,00**	**5.974.964.309,00**	**(369.136.852,00)**	**94,18**	
3.30	3.30.3.31.0.00.01.0000	01	2.02	0001	5	1	01	Belanja Pegawai	6.302.101.161,00	5.938.964.309,00	(363.136.852,00)	94,24	
3.30	3.30.3.31.0.00.01.0000	01	2.02	0001	5	1	02	Belanja Barang dan Jasa	42.000.000,00	36.000.000,00	(6.000.000,00)	85,71	
3.30	**3.30.3.31.0.00.01.0000**	**01**	**2.02**	**0007**	**5**			**Koordinasi dan Penyusunan Laporan Keuangan Bulanan/ Triwulanan/ Semesteran SKPD**	**3.850.000,00**	**3.825.000,00**	**(25.000,00)**	**99,35**	

Kode Rekening	Uraian	Jumlah (Rp)		Bertambah / (Berkurang)		Dasar Hukum
		Anggaran Setelah Perubahan	Realisasi	(Rp)	%	
1	2	3	4	5 = 4 - 3	6	7
3.30 3.30.3.31.0.00.01.0000 01 2.02 0007 5 1	**BELANJA OPERASI**	**3.850.000,00**	**3.825.000,00**	**(25.000,00)**	**99,35**	
3.30 3.30.3.31.0.00.01.0000 01 2.02 0007 5 1 02	Belanja Barang dan Jasa	3.850.000,00	3.825.000,00	(25.000,00)	99,35	
3.30 3.30.3.31.0.00.01.0000 01 2.05 5	**Administrasi Kepegawaian Perangkat Daerah**	**129.924.700,00**	**72.574.500,00**	**(57.350.200,00)**	**55,86**	
3.30 3.30.3.31.0.00.01.0000 01 2.05 0010 5	**Sosialisasi Peraturan Perundang-Undangan**	**129.924.700,00**	**72.574.500,00**	**(57.350.200,00)**	**55,86**	
3.30 3.30.3.31.0.00.01.0000 01 2.05 0010 5 1	**BELANJA OPERASI**	**129.924.700,00**	**72.574.500,00**	**(57.350.200,00)**	**55,86**	
3.30 3.30.3.31.0.00.01.0000 01 2.05 0010 5 1 02	Belanja Barang dan Jasa	129.924.700,00	72.574.500,00	(57.350.200,00)	55,86	
3.30 3.30.3.31.0.00.01.0000 01 2.06 5	**Administrasi Umum Perangkat Daerah**	**375.860.496,10**	**375.359.428,00**	**(501.068,10)**	**99,87**	
3.30 3.30.3.31.0.00.01.0000 01 2.06 0001 5	**Penyediaan Komponen Instalasi Listrik/Penerangan Bangunan Kantor**	**28.205.900,00**	**28.177.961,00**	**(27.939,00)**	**99,90**	
3.30 3.30.3.31.0.00.01.0000 01 2.06 0001 5 1	**BELANJA OPERASI**	**28.205.900,00**	**28.177.961,00**	**(27.939,00)**	**99,90**	
3.30 3.30.3.31.0.00.01.0000 01 2.06 0001 5 1 02	Belanja Barang dan Jasa	28.205.900,00	28.177.961,00	(27.939,00)	99,90	
3.30 3.30.3.31.0.00.01.0000 01 2.06 0002 5	**Penyediaan Peralatan dan Perlengkapan Kantor**	**64.473.299,10**	**64.265.055,00**	**(208.244,10)**	**99,68**	
3.30 3.30.3.31.0.00.01.0000 01 2.06 0002 5 1	**BELANJA OPERASI**	**64.473.299,10**	**64.265.055,00**	**(208.244,10)**	**99,68**	
3.30 3.30.3.31.0.00.01.0000 01 2.06 0002 5 1 02	Belanja Barang dan Jasa	64.473.299,10	64.265.055,00	(208.244,10)	99,68	
3.30 3.30.3.31.0.00.01.0000 01 2.06 0003 5	**Penyediaan Peralatan Rumah Tangga**	**10.468.600,00**	**10.468.500,00**	**(100,00)**	**100,00**	
3.30 3.30.3.31.0.00.01.0000 01 2.06 0003 5 1	**BELANJA OPERASI**	**10.468.600,00**	**10.468.500,00**	**(100,00)**	**100,00**	
3.30 3.30.3.31.0.00.01.0000 01 2.06 0003 5 1 02	Belanja Barang dan Jasa	10.468.600,00	10.468.500,00	(100,00)	100,00	
3.30 3.30.3.31.0.00.01.0000 01 2.06 0004 5	**Penyediaan Bahan Logistik Kantor**	**54.830.000,00**	**54.765.000,00**	**(65.000,00)**	**99,88**	
3.30 3.30.3.31.0.00.01.0000 01 2.06 0004 5 1	**BELANJA OPERASI**	**54.830.000,00**	**54.765.000,00**	**(65.000,00)**	**99,88**	
3.30 3.30.3.31.0.00.01.0000 01 2.06 0004 5 1 02	Belanja Barang dan Jasa	54.830.000,00	54.765.000,00	(65.000,00)	99,88	
3.30 3.30.3.31.0.00.01.0000 01 2.06 0005 5	**Penyediaan Barang Cetakan dan Penggandaan**	**35.274.697,00**	**35.075.400,00**	**(199.297,00)**	**99,44**	
3.30 3.30.3.31.0.00.01.0000 01 2.06 0005 5 1	**BELANJA OPERASI**	**35.274.697,00**	**35.075.400,00**	**(199.297,00)**	**99,44**	
3.30 3.30.3.31.0.00.01.0000 01 2.06 0005 5 1 02	Belanja Barang dan Jasa	35.274.697,00	35.075.400,00	(199.297,00)	99,44	
3.30 3.30.3.31.0.00.01.0000 01 2.06 0006 5	**Penyediaan Bahan Bacaan dan Peraturan Perundang-undangan**	**5.400.000,00**	**5.400.000,00**	**0,00**	**100,00**	

Kode Rekening	Uraian	Jumlah (Rp)		Bertambah / (Berkurang)		Dasar Hukum
		Anggaran Setelah Perubahan	Realisasi	(Rp)	%	
1	2	3	4	5 = 4 - 3	6	7
3.30 3.30.3.31.0.00.01.0000 01 2.06 0006 5 1	**BELANJA OPERASI**	**5.400.000,00**	**5.400.000,00**	**0,00**	**100,00**	
3.30 3.30.3.31.0.00.01.0000 01 2.06 0006 5 1 02	Belanja Barang dan Jasa	5.400.000,00	5.400.000,00	0,00	100,00	
3.30 3.30.3.31.0.00.01.0000 01 2.06 0009 5	**Penyelenggaraan Rapat Koordinasi dan Konsultasi SKPD**	**177.208.000,00**	**177.207.512,00**	**(488,00)**	**100,00**	
3.30 3.30.3.31.0.00.01.0000 01 2.06 0009 5 1	**BELANJA OPERASI**	**177.208.000,00**	**177.207.512,00**	**(488,00)**	**100,00**	
3.30 3.30.3.31.0.00.01.0000 01 2.06 0009 5 1 02	Belanja Barang dan Jasa	177.208.000,00	177.207.512,00	(488,00)	100,00	
3.30 3.30.3.31.0.00.01.0000 01 2.07 5	**Pengadaan Barang Milik Daerah Penunjang Urusan Pemerintah Daerah**	**158.660.164,00**	**157.814.529,00**	**(845.635,00)**	**99,47**	
3.30 3.30.3.31.0.00.01.0000 01 2.07 0006 5	**Pengadaan Peralatan dan Mesin Lainnya**	**158.660.164,00**	**157.814.529,00**	**(845.635,00)**	**99,47**	
3.30 3.30.3.31.0.00.01.0000 01 2.07 0006 5 2	**BELANJA MODAL**	**158.660.164,00**	**157.814.529,00**	**(845.635,00)**	**99,47**	
3.30 3.30.3.31.0.00.01.0000 01 2.07 0006 5 2 02	Belanja Modal Peralatan dan Mesin	158.660.164,00	157.814.529,00	(845.635,00)	99,47	
3.30 3.30.3.31.0.00.01.0000 01 2.08 5	**Penyediaan Jasa Penunjang Urusan Pemerintahan Daerah**	**796.477.424,90**	**704.476.064,00**	**(92.001.360,90)**	**88,45**	
3.30 3.30.3.31.0.00.01.0000 01 2.08 0002 5	**Penyediaan Jasa Komunikasi, Sumber Daya Air dan Listrik**	**482.690.824,90**	**415.260.407,00**	**(67.430.417,90)**	**86,03**	
3.30 3.30.3.31.0.00.01.0000 01 2.08 0002 5 1	**BELANJA OPERASI**	**482.690.824,90**	**415.260.407,00**	**(67.430.417,90)**	**86,03**	
3.30 3.30.3.31.0.00.01.0000 01 2.08 0002 5 1 02	Belanja Barang dan Jasa	482.690.824,90	415.260.407,00	(67.430.417,90)	86,03	
3.30 3.30.3.31.0.00.01.0000 01 2.08 0004 5	**Penyediaan Jasa Pelayanan Umum Kantor**	**313.786.600,00**	**289.215.657,00**	**(24.570.943,00)**	**92,17**	
3.30 3.30.3.31.0.00.01.0000 01 2.08 0004 5 1	**BELANJA OPERASI**	**313.786.600,00**	**289.215.657,00**	**(24.570.943,00)**	**92,17**	
3.30 3.30.3.31.0.00.01.0000 01 2.08 0004 5 1 02	Belanja Barang dan Jasa	313.786.600,00	289.215.657,00	(24.570.943,00)	92,17	
3.30 3.30.3.31.0.00.01.0000 01 2.09 5	**Pemeliharaan Barang Milik Daerah Penunjang Urusan Pemerintahan Daerah**	**300.986.700,00**	**269.817.648,00**	**(31.169.052,00)**	**89,64**	
3.30 3.30.3.31.0.00.01.0000 01 2.09 0002 5	**Penyediaan Jasa Pemeliharaan, Biaya Pemeliharaan, Pajak dan Perizinan Kendaraan Dinas Operasional atau Lapangan**	**191.361.100,00**	**161.516.148,00**	**(29.844.952,00)**	**84,40**	
3.30 3.30.3.31.0.00.01.0000 01 2.09 0002 5 1	**BELANJA OPERASI**	**191.361.100,00**	**161.516.148,00**	**(29.844.952,00)**	**84,40**	
3.30 3.30.3.31.0.00.01.0000 01 2.09 0002 5 1 02	Belanja Barang dan Jasa	191.361.100,00	161.516.148,00	(29.844.952,00)	84,40	
3.30 3.30.3.31.0.00.01.0000 01 2.09 0005 5	**Pemeliharaan Mebel**	**5.607.000,00**	**5.607.000,00**	**0,00**	**100,00**	
3.30 3.30.3.31.0.00.01.0000 01 2.09 0005 5 1	**BELANJA OPERASI**	**5.607.000,00**	**5.607.000,00**	**0,00**	**100,00**	

Kode Rekening	Uraian	Jumlah (Rp)		Bertambah / (Berkurang)		Dasar Hukum
		Anggaran Setelah Perubahan	Realisasi	(Rp)	%	
1	2	3	4	5 = 4 - 3	6	7
3.30 3.30.3.31.0.00.01.0000 01 2.09 0005 5 1 02	Belanja Barang dan Jasa	5.607.000,00	5.607.000,00	0,00	100,00	
3.30 3.30.3.31.0.00.01.0000 01 2.09 0006 5	**Pemeliharaan Peralatan dan Mesin Lainnya**	**25.987.000,00**	**25.882.000,00**	**(105.000,00)**	**99,60**	
3.30 3.30.3.31.0.00.01.0000 01 2.09 0006 5 1	**BELANJA OPERASI**	**25.987.000,00**	**25.882.000,00**	**(105.000,00)**	**99,60**	
3.30 3.30.3.31.0.00.01.0000 01 2.09 0006 5 1 02	Belanja Barang dan Jasa	25.987.000,00	25.882.000,00	(105.000,00)	99,60	
3.30 3.30.3.31.0.00.01.0000 01 2.09 0009 5	**Pemeliharaan/Rehabilitasi Gedung Kantor dan Bangunan Lainnya**	**78.031.600,00**	**76.812.500,00**	**(1.219.100,00)**	**98,44**	
3.30 3.30.3.31.0.00.01.0000 01 2.09 0009 5 1	**BELANJA OPERASI**	**78.031.600,00**	**76.812.500,00**	**(1.219.100,00)**	**98,44**	
3.30 3.30.3.31.0.00.01.0000 01 2.09 0009 5 1 02	Belanja Barang dan Jasa	78.031.600,00	76.812.500,00	(1.219.100,00)	98,44	
3.30 3.30.3.31.0.00.01.0000 03 00 00 5	**PROGRAM PENINGKATAN SARANA DISTRIBUSI PERDAGANGAN**	**5.355.235.454,00**	**4.943.249.059,00**	**(411.986.395,00)**	**92,31**	
3.30 3.30.3.31.0.00.01.0000 03 2.01 5	**Pembangunan dan Pengelolaan Sarana Distribusi Perdagangan**	**5.013.985.654,00**	**4.614.333.959,00**	**(399.651.695,00)**	**92,03**	
3.30 3.30.3.31.0.00.01.0000 03 2.01 0001 5	**Penyediaan Sarana Distribusi Perdagangan**	**1.620.848.070,00**	**1.263.390.903,00**	**(357.457.167,00)**	**77,95**	
3.30 3.30.3.31.0.00.01.0000 03 2.01 0001 5 1	**BELANJA OPERASI**	**1.260.848.070,00**	**920.762.903,00**	**(340.085.167,00)**	**73,03**	
3.30 3.30.3.31.0.00.01.0000 03 2.01 0001 5 1 02	Belanja Barang dan Jasa	1.260.848.070,00	920.762.903,00	(340.085.167,00)	73,03	
3.30 3.30.3.31.0.00.01.0000 03 2.01 0001 5 2	**BELANJA MODAL**	**360.000.000,00**	**342.628.000,00**	**(17.372.000,00)**	**95,17**	
3.30 3.30.3.31.0.00.01.0000 03 2.01 0001 5 2 03	Belanja Modal Gedung dan Bangunan	360.000.000,00	342.628.000,00	(17.372.000,00)	95,17	
3.30 3.30.3.31.0.00.01.0000 03 2.01 0002 5	**Fasilitasi Pengelolaan Sarana Distribusi Perdagangan**	**3.393.137.584,00**	**3.350.943.056,00**	**(42.194.528,00)**	**98,76**	
3.30 3.30.3.31.0.00.01.0000 03 2.01 0002 5 1	**BELANJA OPERASI**	**3.393.137.584,00**	**3.350.943.056,00**	**(42.194.528,00)**	**98,76**	
3.30 3.30.3.31.0.00.01.0000 03 2.01 0002 5 1 02	Belanja Barang dan Jasa	3.393.137.584,00	3.350.943.056,00	(42.194.528,00)	98,76	
3.30 3.30.3.31.0.00.01.0000 03 2.02 5	**Pembinaan Terhadap Pengelola Sarana Distribusi Perdagangan Masyarakat di Wilayah Kerjanya**	**341.249.800,00**	**328.915.100,00**	**(12.334.700,00)**	**96,39**	
3.30 3.30.3.31.0.00.01.0000 03 2.02 0001 5	**Pembinaan dan Pengendalian Pengelola Sarana Distribusi Perdagangan**	**13.750.000,00**	**13.735.000,00**	**(15.000,00)**	**99,89**	
3.30 3.30.3.31.0.00.01.0000 03 2.02 0001 5 1	**BELANJA OPERASI**	**13.750.000,00**	**13.735.000,00**	**(15.000,00)**	**99,89**	
3.30 3.30.3.31.0.00.01.0000 03 2.02 0001 5 1 02	Belanja Barang dan Jasa	13.750.000,00	13.735.000,00	(15.000,00)	99,89	
3.30 3.30.3.31.0.00.01.0000 03 2.02 0002 5	**Pemberdayaan Pengelola Sarana Distribusi Perdagangan**	**327.499.800,00**	**315.180.100,00**	**(12.319.700,00)**	**96,24**	
3.30 3.30.3.31.0.00.01.0000 03 2.02 0002 5 1	**BELANJA OPERASI**	**327.499.800,00**	**315.180.100,00**	**(12.319.700,00)**	**96,24**	

Kode Rekening	Uraian	Jumlah (Rp)		Bertambah / (Berkurang)		Dasar Hukum
		Anggaran Setelah Perubahan	Realisasi	(Rp)	%	
1	2	3	4	5 = 4 - 3	6	7
3.30 3.30.3.31.0.00.01.0000 03 2.02 000 5 1 02	Belanja Barang dan Jasa	327.499.800,00	315.180.100,00	(12.319.700,00)	96,24	
3.30 3.30.3.31.0.00.01.0000 04 00 00 5	**PROGRAM STABILISASI HARGA BARANG KEBUTUHAN POKOK DAN BARANG PENTING**	**202.713.400,00**	**193.318.359,00**	**(9.395.041,00)**	**95,37**	
3.30 3.30.3.31.0.00.01.0000 04 2.01 5	**Menjamin Ketersediaan Barang Kebutuhan Pokok dan Barang Penting di Tingkat Daerah Kabupaten/ Kota**	**132.209.800,00**	**125.904.769,00**	**(6.305.031,00)**	**95,23**	
3.30 3.30.3.31.0.00.01.0000 04 2.01 000 5 1	**Koordinasi dan Sinkronisasi Ketersediaan Barang Kebutuhan Pokok dan Barang Penting di Tingkat Agen dan Pasar Rakyat**	**132.209.800,00**	**125.904.769,00**	**(6.305.031,00)**	**95,23**	
3.30 3.30.3.31.0.00.01.0000 04 2.01 000 5 1 1	**BELANJA OPERASI**	**132.209.800,00**	**125.904.769,00**	**(6.305.031,00)**	**95,23**	
3.30 3.30.3.31.0.00.01.0000 04 2.01 000 5 1 02 1	Belanja Barang dan Jasa	132.209.800,00	125.904.769,00	(6.305.031,00)	95,23	
3.30 3.30.3.31.0.00.01.0000 04 2.02 5	**Pengendalian Harga, dan Stok Barang Kebutuhan Pokok dan Barang Penting di Tingkat Pasar Kabupaten/Kota**	**60.603.600,00**	**60.263.590,00**	**(340.010,00)**	**99,44**	
3.30 3.30.3.31.0.00.01.0000 04 2.02 000 5 1	**Pemantauan Harga dan Stok Barang Kebutuhan Pokok dan Barang Penting pada Pelaku Usaha Distribusi Barang dalam 1 (Satu) Kabupaten/Kota**	**60.603.600,00**	**60.263.590,00**	**(340.010,00)**	**99,44**	
3.30 3.30.3.31.0.00.01.0000 04 2.02 000 5 1 1	**BELANJA OPERASI**	**60.603.600,00**	**60.263.590,00**	**(340.010,00)**	**99,44**	
3.30 3.30.3.31.0.00.01.0000 04 2.02 000 5 1 02 1	Belanja Barang dan Jasa	60.603.600,00	60.263.590,00	(340.010,00)	99,44	
3.30 3.30.3.31.0.00.01.0000 04 2.03 5	**Pengawasan Pupuk dan Pestisida Bersubsidi di Tingkat Daerah Kabupaten/Kota**	**9.900.000,00**	**7.150.000,00**	**(2.750.000,00)**	**72,22**	
3.30 3.30.3.31.0.00.01.0000 04 2.03 000 5 2	**Pengawasan Pengadaan Pupuk dan Pestisida Bersubsidi**	**9.900.000,00**	**7.150.000,00**	**(2.750.000,00)**	**72,22**	
3.30 3.30.3.31.0.00.01.0000 04 2.03 000 5 1 2	**BELANJA OPERASI**	**9.900.000,00**	**7.150.000,00**	**(2.750.000,00)**	**72,22**	
3.30 3.30.3.31.0.00.01.0000 04 2.03 000 5 1 02 2	Belanja Barang dan Jasa	9.900.000,00	7.150.000,00	(2.750.000,00)	72,22	
3.30 3.30.3.31.0.00.01.0000 06 00 00 5	**PROGRAM STANDARDISASI DAN PERLINDUNGAN KONSUMEN**	**107.040.900,00**	**106.514.900,00**	**(526.000,00)**	**99,51**	
3.30 3.30.3.31.0.00.01.0000 06 2.01 5	**Pelaksanaan Metrologi Legal, Berupa Tera, Tera Ulang, dan Pengawasan**	**107.040.900,00**	**106.514.900,00**	**(526.000,00)**	**99,51**	
3.30 3.30.3.31.0.00.01.0000 06 2.01 000 5 1	**Pelaksanaan Metrologi Legal, Berupa Tera, Tera Ulang**	**101.040.900,00**	**100.598.900,00**	**(442.000,00)**	**99,56**	
3.30 3.30.3.31.0.00.01.0000 06 2.01 000 5 1 1	**BELANJA OPERASI**	**55.311.900,00**	**54.878.000,00**	**(433.900,00)**	**99,22**	
3.30 3.30.3.31.0.00.01.0000 06 2.01 000 5 1 02 1	Belanja Barang dan Jasa	55.311.900,00	54.878.000,00	(433.900,00)	99,22	
3.30 3.30.3.31.0.00.01.0000 06 2.01 000 5 2 1	**BELANJA MODAL**	**45.729.000,00**	**45.720.900,00**	**(8.100,00)**	**99,98**	
3.30 3.30.3.31.0.00.01.0000 06 2.01 000 5 2 02 1	Belanja Modal Peralatan dan Mesin	45.729.000,00	45.720.900,00	(8.100,00)	99,98	
3.30 3.30.3.31.0.00.01.0000 06 2.01 000 5 2	**Pengawasan/Penyuluhan Metrologi Legal**	**6.000.000,00**	**5.916.000,00**	**(84.000,00)**	**98,60**	

Kode Rekening	Uraian	Jumlah (Rp)		Bertambah / (Berkurang)		Dasar Hukum
		Anggaran Setelah Perubahan	Realisasi	(Rp)	%	
1	2	3	4	5 = 4 - 3	6	7
3.30 3.30.3.31.0.00.01.0000 06 2.01 0002 5 1	**BELANJA OPERASI**	**6.000.000,00**	**5.916.000,00**	**(84.000,00)**	**98,60**	
3.30 3.30.3.31.0.00.01.0000 06 2.01 0002 5 1 02	Belanja Barang dan Jasa	6.000.000,00	5.916.000,00	(84.000,00)	98,60	
3.31 3.30.3.31.0.00.01.0000 00 00 00 5	**URUSAN PEMERINTAHAN BIDANG PERINDUSTRIAN**	**3.548.677.514,00**	**3.022.927.547,00**	**(525.749.967,00)**	**85,18**	
3.31 3.30.3.31.0.00.01.0000 02 00 00 5	**PROGRAM PERENCANAAN DAN PEMBANGUNAN INDUSTRI**	**3.548.677.514,00**	**3.022.927.547,00**	**(525.749.967,00)**	**85,18**	
3.31 3.30.3.31.0.00.01.0000 02 2.01 5	**Penyusunan dan Evaluasi Rencana Pembangunan Industri Kabupaten/Kota**	**3.548.677.514,00**	**3.022.927.547,00**	**(525.749.967,00)**	**85,18**	
3.31 3.30.3.31.0.00.01.0000 02 2.01 0002 5	**Koordinasi, Sinkronisasi, dan Pelaksanaan Kebijakan Percepatan Pengembangan, Penyebaran dan Perwilayahan Industri**	**69.554.745,00**	**49.271.320,00**	**(20.283.425,00)**	**70,84**	
3.31 3.30.3.31.0.00.01.0000 02 2.01 0002 5 1	**BELANJA OPERASI**	**69.554.745,00**	**49.271.320,00**	**(20.283.425,00)**	**70,84**	
3.31 3.30.3.31.0.00.01.0000 02 2.01 0002 5 1 02	Belanja Barang dan Jasa	69.554.745,00	49.271.320,00	(20.283.425,00)	70,84	
3.31 3.30.3.31.0.00.01.0000 02 2.01 0004 5	**Koordinasi, Sinkronisasi, dan Pelaksanaan Pembangunan Sarana dan Prasarana Industri**	**76.810.800,00**	**7.974.660,00**	**(68.836.140,00)**	**10,38**	
3.31 3.30.3.31.0.00.01.0000 02 2.01 0004 5 1	**BELANJA OPERASI**	**76.810.800,00**	**7.974.660,00**	**(68.836.140,00)**	**10,38**	
3.31 3.30.3.31.0.00.01.0000 02 2.01 0004 5 1 02	Belanja Barang dan Jasa	76.810.800,00	7.974.660,00	(68.836.140,00)	10,38	
3.31 3.30.3.31.0.00.01.0000 02 2.01 0005 5	**Koordinasi, Sinkronisasi, dan Pelaksanaan Pemberdayaan Industri dan Peran Serta Masyarakat**	**3.375.655.969,00**	**2.953.409.567,00**	**(422.246.402,00)**	**87,49**	
3.31 3.30.3.31.0.00.01.0000 02 2.01 0005 5 1	**BELANJA OPERASI**	**3.375.655.969,00**	**2.953.409.567,00**	**(422.246.402,00)**	**87,49**	
3.31 3.30.3.31.0.00.01.0000 02 2.01 0005 5 1 02	Belanja Barang dan Jasa	3.375.655.969,00	2.953.409.567,00	(422.246.402,00)	87,49	
3.31 3.30.3.31.0.00.01.0000 02 2.01 0006 5	**Evaluasi Terhadap Pelaksanaan Rencana Pembangunan Industri**	**26.656.000,00**	**12.272.000,00**	**(14.384.000,00)**	**46,04**	
3.31 3.30.3.31.0.00.01.0000 02 2.01 0006 5 1	**BELANJA OPERASI**	**26.656.000,00**	**12.272.000,00**	**(14.384.000,00)**	**46,04**	
3.31 3.30.3.31.0.00.01.0000 02 2.01 0006 5 1 02	Belanja Barang dan Jasa	26.656.000,00	12.272.000,00	(14.384.000,00)	46,04	
	JUMLAH BELANJA	**17.329.022.414,00**	**15.830.082.793,00**	**1.498.939.621,00**	**91,35**	
	SURPLUS / DEFISIT	**(15.178.133.614,00)**	**(13.845.319.718,00)**	**(1.332.813.896,00)**	**91,22**	

URUSAN PEMERINTAHAN : 4.01 SEKRETARIAT DAERAH

ORGANISASI : 4.01.2.13.0.00.01.0000 Sekretariat Daerah

Kode Rekening	Uraian	Jumlah (Rp)		Bertambah / (Berkurang)		Dasar Hukum
		Anggaran Setelah Perubahan	Realisasi	(Rp)	%	
1	2	3	4	5 = 4 - 3	6	7
4.01 4.01.2.13.0.00.01.0000 00 00 00 4	**PENDAPATAN DAERAH**	**13.100.000,00**	**0,00**	**(13.100.000,00)**	**0,00**	
4.01 4.01.2.13.0.00.01.0000 00 00 00 4 1	**PENDAPATAN ASLI DAERAH (PAD)**	**13.100.000,00**	**0,00**	**(13.100.000,00)**	**0,00**	
4.01 4.01.2.13.0.00.01.0000 00 00 00 4 1 02	Retribusi Daerah	13.100.000,00	0,00	(13.100.000,00)	0,00	
	JUMLAH PENDAPATAN	**13.100.000,00**	**0,00**	**13.100.000,00**	**0,00**	

URUSAN PEMERINTAHAN : 4.01 SEKRETARIAT DAERAH

ORGANISASI : 4.01.2.13.0.00.01.0001 Bagian Pemerintahan

Kode Rekening	Uraian	Jumlah (Rp)		Bertambah / (Berkurang)		Dasar Hukum
		Anggaran Setelah Perubahan	Realisasi	(Rp)	%	
1	2	3	4	5 = 4 - 3	6	7
4.01 4.01.2.13.0.00.01.0001 00 00 00 5	**BELANJA DAERAH**	**1.867.936.890,00**	**1.753.246.445,00**	**(114.690.445,00)**	**93,86**	
4.01 4.01.2.13.0.00.01.0001 00 00 00 5	**SEKRETARIAT DAERAH**	**1.845.936.890,00**	**1.731.796.445,00**	**(114.140.445,00)**	**93,82**	
4.01 4.01.2.13.0.00.01.0001 02 00 00 5	**PROGRAM PEMERINTAHAN DAN KESEJAHTERAAN RAKYAT**	**1.845.936.890,00**	**1.731.796.445,00**	**(114.140.445,00)**	**93,82**	
4.01 4.01.2.13.0.00.01.0001 02 2.01 5	**Administrasi Tata Pemerintahan**	**1.697.368.690,00**	**1.591.722.445,00**	**(105.646.245,00)**	**93,78**	
4.01 4.01.2.13.0.00.01.0001 02 2.01 0001 5	**Penataan Administrasi Pemerintahan**	**315.512.500,00**	**305.340.244,00**	**(10.172.256,00)**	**96,78**	
4.01 4.01.2.13.0.00.01.0001 02 2.01 0001 5 1	**BELANJA OPERASI**	**290.134.600,00**	**280.087.744,00**	**(10.046.856,00)**	**96,54**	
4.01 4.01.2.13.0.00.01.0001 02 2.01 0001 5 1 02	Belanja Barang dan Jasa	290.134.600,00	280.087.744,00	(10.046.856,00)	96,54	
4.01 4.01.2.13.0.00.01.0001 02 2.01 0001 5 2	**BELANJA MODAL**	**25.377.900,00**	**25.252.500,00**	**(125.400,00)**	**99,51**	
4.01 4.01.2.13.0.00.01.0001 02 2.01 0001 5 2 02	Belanja Modal Peralatan dan Mesin	25.377.900,00	25.252.500,00	(125.400,00)	99,51	
4.01 4.01.2.13.0.00.01.0001 02 2.01 0002 5	**Pengelolaan Administrasi Kewilayahan**	**933.453.490,00**	**863.901.375,00**	**(69.552.115,00)**	**92,55**	
4.01 4.01.2.13.0.00.01.0001 02 2.01 0002 5 1	**BELANJA OPERASI**	**933.453.490,00**	**863.901.375,00**	**(69.552.115,00)**	**92,55**	
4.01 4.01.2.13.0.00.01.0001 02 2.01 0002 5 1 02	Belanja Barang dan Jasa	933.453.490,00	863.901.375,00	(69.552.115,00)	92,55	
4.01 4.01.2.13.0.00.01.0001 02 2.01 0003 5	**Fasilitasi Pelaksanaan Otonomi Daerah**	**448.402.700,00**	**422.480.826,00**	**(25.921.874,00)**	**94,22**	
4.01 4.01.2.13.0.00.01.0001 02 2.01 0003 5 1	**BELANJA OPERASI**	**428.203.700,00**	**402.380.826,00**	**(25.822.874,00)**	**93,97**	
4.01 4.01.2.13.0.00.01.0001 02 2.01 0003 5 1 02	Belanja Barang dan Jasa	428.203.700,00	402.380.826,00	(25.822.874,00)	93,97	
4.01 4.01.2.13.0.00.01.0001 02 2.01 0003 5 2	**BELANJA MODAL**	**20.199.000,00**	**20.100.000,00**	**(99.000,00)**	**99,51**	
4.01 4.01.2.13.0.00.01.0001 02 2.01 0003 5 2 02	Belanja Modal Peralatan dan Mesin	20.199.000,00	20.100.000,00	(99.000,00)	99,51	
4.01 4.01.2.13.0.00.01.0001 02 2.04 5	**Fasilitasi Kerja Sama Daerah**	**148.568.200,00**	**140.074.000,00**	**(8.494.200,00)**	**94,28**	
4.01 4.01.2.13.0.00.01.0001 02 2.04 0001 5	**Fasilitasi Kerja Sama Dalam Negeri**	**148.568.200,00**	**140.074.000,00**	**(8.494.200,00)**	**94,28**	
4.01 4.01.2.13.0.00.01.0001 02 2.04 0001 5 1	**BELANJA OPERASI**	**123.190.300,00**	**114.821.500,00**	**(8.368.800,00)**	**93,21**	
4.01 4.01.2.13.0.00.01.0001 02 2.04 0001 5 1 02	Belanja Barang dan Jasa	123.190.300,00	114.821.500,00	(8.368.800,00)	93,21	

Kode Rekening	Uraian	Jumlah (Rp)		Bertambah / (Berkurang)		Dasar Hukum
		Anggaran Setelah Perubahan	Realisasi	(Rp)	%	
1	2	3	4	5 = 4 - 3	6	7
4.01 4.01.2.13.0.00.01.0001 02 2.04 0001 5 2	**BELANJA MODAL**	**25.377.900,00**	**25.252.500,00**	**(125.400,00)**	**99,51**	
4.01 4.01.2.13.0.00.01.0001 02 2.04 0001 5 2 02	Belanja Modal Peralatan dan Mesin	25.377.900,00	25.252.500,00	(125.400,00)	99,51	
2.13 4.01.2.13.0.00.01.0001 00 00 00 5	**URUSAN PEMERINTAHAN BIDANG PEMBERDAYAAN MASYARAKAT DAN DESA**	**22.000.000,00**	**21.450.000,00**	**(550.000,00)**	**97,50**	
2.13 4.01.2.13.0.00.01.0001 04 00 00 5	**PROGRAM ADMINISTRASI PEMERINTAHAN DESA**	**22.000.000,00**	**21.450.000,00**	**(550.000,00)**	**97,50**	
2.13 4.01.2.13.0.00.01.0001 04 2.01 5	**Pembinaan dan Pengawasan Penyelenggaraan Administrasi Pemerintahan Desa**	**22.000.000,00**	**21.450.000,00**	**(550.000,00)**	**97,50**	
2.13 4.01.2.13.0.00.01.0001 04 2.01 0018 5	**Fasilitasi Evaluasi Perkembangan Desa serta Lomba Desa dan Kelurahan**	**22.000.000,00**	**21.450.000,00**	**(550.000,00)**	**97,50**	
2.13 4.01.2.13.0.00.01.0001 04 2.01 0018 5 1	**BELANJA OPERASI**	**22.000.000,00**	**21.450.000,00**	**(550.000,00)**	**97,50**	
2.13 4.01.2.13.0.00.01.0001 04 2.01 0018 5 1 02	Belanja Barang dan Jasa	22.000.000,00	21.450.000,00	(550.000,00)	97,50	
	JUMLAH BELANJA	**1.867.936.890,00**	**1.753.246.445,00**	**114.690.445,00**	**93,86**	
	SURPLUS / DEFISIT	**(1.854.836.890,00)**	**(1.753.246.445,00)**	**(101.590.445,00)**	**94,52**	

URUSAN PEMERINTAHAN : 4.01 SEKRETARIAT DAERAH

ORGANISASI : 4.01.2.13.0.00.01.0002 Bagian Hukum

Kode Rekening	Uraian	Jumlah (Rp)		Bertambah / (Berkurang)		Dasar Hukum
		Anggaran Setelah Perubahan	Realisasi	(Rp)	%	
1	2	3	4	5 = 4 - 3	6	7
4.01 4.01.2.13.0.00.01.0002 00 00 00 5	**BELANJA DAERAH**	**709.040.840,00**	**672.385.233,00**	**(36.655.607,00)**	**94,83**	
4.01 4.01.2.13.0.00.01.0002 00 00 00 5	**SEKRETARIAT DAERAH**	**709.040.840,00**	**672.385.233,00**	**(36.655.607,00)**	**94,83**	
4.01 4.01.2.13.0.00.01.0002 02 00 00 5	**PROGRAM PEMERINTAHAN DAN KESEJAHTERAAN RAKYAT**	**709.040.840,00**	**672.385.233,00**	**(36.655.607,00)**	**94,83**	
4.01 4.01.2.13.0.00.01.0002 02 2.03 5	**Fasilitasi dan Koordinasi Hukum**	**709.040.840,00**	**672.385.233,00**	**(36.655.607,00)**	**94,83**	
4.01 4.01.2.13.0.00.01.0002 02 2.03 0001 5	**Fasilitasi Penyusunan Produk Hukum Daerah**	**180.655.840,00**	**178.129.345,00**	**(2.526.495,00)**	**98,60**	
4.01 4.01.2.13.0.00.01.0002 02 2.03 0001 5 1	**BELANJA OPERASI**	**162.831.857,00**	**161.484.344,00**	**(1.347.513,00)**	**99,17**	
4.01 4.01.2.13.0.00.01.0002 02 2.03 0001 5 1 02	Belanja Barang dan Jasa	162.831.857,00	161.484.344,00	(1.347.513,00)	99,17	
4.01 4.01.2.13.0.00.01.0002 02 2.03 0001 5 2	**BELANJA MODAL**	**17.823.983,00**	**16.645.001,00**	**(1.178.982,00)**	**93,39**	
4.01 4.01.2.13.0.00.01.0002 02 2.03 0001 5 2 02	Belanja Modal Peralatan dan Mesin	17.823.983,00	16.645.001,00	(1.178.982,00)	93,39	
4.01 4.01.2.13.0.00.01.0002 02 2.03 0002 5	**Fasilitasi Bantuan Hukum**	**322.375.900,00**	**290.623.982,00**	**(31.751.918,00)**	**90,15**	
4.01 4.01.2.13.0.00.01.0002 02 2.03 0002 5 1	**BELANJA OPERASI**	**322.375.900,00**	**290.623.982,00**	**(31.751.918,00)**	**90,15**	
4.01 4.01.2.13.0.00.01.0002 02 2.03 0002 5 1 02	Belanja Barang dan Jasa	322.375.900,00	290.623.982,00	(31.751.918,00)	90,15	
4.01 4.01.2.13.0.00.01.0002 02 2.03 0003 5	**Pendokumentasian Produk Hukum dan Pengelolaan Informasi Hukum**	**206.009.100,00**	**203.631.906,00**	**(2.377.194,00)**	**98,85**	
4.01 4.01.2.13.0.00.01.0002 02 2.03 0003 5 1	**BELANJA OPERASI**	**137.618.100,00**	**135.699.512,00**	**(1.918.588,00)**	**98,61**	
4.01 4.01.2.13.0.00.01.0002 02 2.03 0003 5 1 02	Belanja Barang dan Jasa	137.618.100,00	135.699.512,00	(1.918.588,00)	98,61	
4.01 4.01.2.13.0.00.01.0002 02 2.03 0003 5 2	**BELANJA MODAL**	**68.391.000,00**	**67.932.394,00**	**(458.606,00)**	**99,33**	
4.01 4.01.2.13.0.00.01.0002 02 2.03 0003 5 2 02	Belanja Modal Peralatan dan Mesin	68.391.000,00	67.932.394,00	(458.606,00)	99,33	
	JUMLAH BELANJA	**709.040.840,00**	**672.385.233,00**	**36.655.607,00**	**94,83**	
	SURPLUS / DEFISIT	**(695.940.840,00)**	**(672.385.233,00)**	**(23.555.607,00)**	**96,62**	

URUSAN PEMERINTAHAN : 4.01 SEKRETARIAT DAERAH

ORGANISASI : 4.01.2.13.0.00.01.0003 Bagian Perekonomian dan Kesejahteraan Rakyat

Kode Rekening	Uraian	Jumlah (Rp)		Bertambah / (Berkurang)		Dasar Hukum
		Anggaran Setelah Perubahan	Realisasi	(Rp)	%	
1	2	3	4	5 = 4 - 3	6	7
4.01 4.01.2.13.0.00.01.0003 00 00 00 5	**BELANJA DAERAH**	**9.869.187.535,00**	**9.447.989.870,00**	**(421.197.665,00)**	**95,73**	
4.01 4.01.2.13.0.00.01.0003 00 00 00 5	**SEKRETARIAT DAERAH**	**9.869.187.535,00**	**9.447.989.870,00**	**(421.197.665,00)**	**95,73**	
4.01 4.01.2.13.0.00.01.0003 02 00 00 5	**PROGRAM PEMERINTAHAN DAN KESEJAHTERAAN RAKYAT**	**9.251.537.905,00**	**8.905.800.356,00**	**(345.737.549,00)**	**96,26**	
4.01 4.01.2.13.0.00.01.0003 02 2.02 5	**Pelaksanaan Kebijakan Kesejahteraan Rakyat**	**9.251.537.905,00**	**8.905.800.356,00**	**(345.737.549,00)**	**96,26**	
4.01 4.01.2.13.0.00.01.0003 02 2.02 0001 5	**Fasilitasi Pengelolaan Bina Mental Spiritual**	**8.959.037.836,00**	**8.708.678.844,00**	**(250.358.992,00)**	**97,21**	
4.01 4.01.2.13.0.00.01.0003 02 2.02 0001 5 1	**BELANJA OPERASI**	**8.959.037.836,00**	**8.708.678.844,00**	**(250.358.992,00)**	**97,21**	
4.01 4.01.2.13.0.00.01.0003 02 2.02 0001 5 1 02	Belanja Barang dan Jasa	8.016.537.836,00	7.866.178.844,00	(150.358.992,00)	98,12	
4.01 4.01.2.13.0.00.01.0003 02 2.02 0001 5 1 05	Belanja Hibah	942.500.000,00	842.500.000,00	(100.000.000,00)	89,39	
4.01 4.01.2.13.0.00.01.0003 02 2.02 0002 5	**Pelaksanaan Kebijakan, Evaluasi, dan Capaian Kinerja Terkait Kesejahteraan Sosial**	**52.496.100,00**	**45.969.500,00**	**(6.526.600,00)**	**87,57**	
4.01 4.01.2.13.0.00.01.0003 02 2.02 0002 5 1	**BELANJA OPERASI**	**52.496.100,00**	**45.969.500,00**	**(6.526.600,00)**	**87,57**	
4.01 4.01.2.13.0.00.01.0003 02 2.02 0002 5 1 02	Belanja Barang dan Jasa	52.496.100,00	45.969.500,00	(6.526.600,00)	87,57	
4.01 4.01.2.13.0.00.01.0003 02 2.02 0003 5	**Pelaksanaan Kebijakan, Evaluasi, dan Capaian Kinerja Terkait Kesejahteraan Masyarakat**	**240.003.969,00**	**151.152.012,00**	**(88.851.957,00)**	**62,98**	
4.01 4.01.2.13.0.00.01.0003 02 2.02 0003 5 1	**BELANJA OPERASI**	**240.003.969,00**	**151.152.012,00**	**(88.851.957,00)**	**62,98**	
4.01 4.01.2.13.0.00.01.0003 02 2.02 0003 5 1 02	Belanja Barang dan Jasa	240.003.969,00	151.152.012,00	(88.851.957,00)	62,98	
4.01 4.01.2.13.0.00.01.0003 03 00 00 5	**PROGRAM PEREKONOMIAN DAN PEMBANGUNAN**	**617.649.630,00**	**542.189.514,00**	**(75.460.116,00)**	**87,78**	
4.01 4.01.2.13.0.00.01.0003 03 2.01 5	**Pelaksanaan Kebijakan Perekonomian**	**417.649.204,00**	**365.625.455,00**	**(52.023.749,00)**	**87,54**	
4.01 4.01.2.13.0.00.01.0003 03 2.01 0001 5	**Koordinasi, Sinkronisasi, Monitoring dan Evaluasi Kebijakan Pengelolaan BUMD dan BLUD**	**283.295.974,00**	**249.255.823,00**	**(34.040.151,00)**	**87,98**	
4.01 4.01.2.13.0.00.01.0003 03 2.01 0001 5 1	**BELANJA OPERASI**	**283.295.974,00**	**249.255.823,00**	**(34.040.151,00)**	**87,98**	
4.01 4.01.2.13.0.00.01.0003 03 2.01 0001 5 1 02	Belanja Barang dan Jasa	283.295.974,00	249.255.823,00	(34.040.151,00)	87,98	
4.01 4.01.2.13.0.00.01.0003 03 2.01 0002 5	**Pengendalian dan Distribusi Perekonomian**	**89.427.230,00**	**79.344.210,00**	**(10.083.020,00)**	**88,72**	
4.01 4.01.2.13.0.00.01.0003 03 2.01 0002 5 1	**BELANJA OPERASI**	**89.427.230,00**	**79.344.210,00**	**(10.083.020,00)**	**88,72**	

Kode Rekening	Uraian	Jumlah (Rp)		Bertambah / (Berkurang)		Dasar Hukum
		Anggaran Setelah Perubahan	Realisasi	(Rp)	%	
1	2	3	4	5 = 4 - 3	6	7
4.01 4.01.2.13.0.00.01.0003 03 2.01 0002 5 1 02	Belanja Barang dan Jasa	89.427.230,00	79.344.210,00	(10.083.020,00)	88,72	
4.01 4.01.2.13.0.00.01.0003 03 2.01 0003 5	**Perencanaan dan Pengawasan Ekonomi Mikro Kecil**	**44.926.000,00**	**37.025.422,00**	**(7.900.578,00)**	**82,41**	
4.01 4.01.2.13.0.00.01.0003 03 2.01 0003 5 1	**BELANJA OPERASI**	**44.926.000,00**	**37.025.422,00**	**(7.900.578,00)**	**82,41**	
4.01 4.01.2.13.0.00.01.0003 03 2.01 0003 5 1 02	Belanja Barang dan Jasa	44.926.000,00	37.025.422,00	(7.900.578,00)	82,41	
4.01 4.01.2.13.0.00.01.0003 03 2.04 5	**Pemantauan Kebijakan Sumber Daya Alam**	**200.000.426,00**	**176.564.059,00**	**(23.436.367,00)**	**88,28**	
4.01 4.01.2.13.0.00.01.0003 03 2.04 0001 5	**Koordinasi, Sinkronisasi dan Evaluasi Kebijakan Pertanian, Kehutanan, Kelautan, dan Perikanan**	**200.000.426,00**	**176.564.059,00**	**(23.436.367,00)**	**88,28**	
4.01 4.01.2.13.0.00.01.0003 03 2.04 0001 5 1	**BELANJA OPERASI**	**200.000.426,00**	**176.564.059,00**	**(23.436.367,00)**	**88,28**	
4.01 4.01.2.13.0.00.01.0003 03 2.04 0001 5 1 02	Belanja Barang dan Jasa	200.000.426,00	176.564.059,00	(23.436.367,00)	88,28	
	JUMLAH BELANJA	**9.869.187.535,00**	**9.447.989.870,00**	**421.197.665,00**	**95,73**	
	SURPLUS / DEFISIT	**(9.856.087.535,00)**	**(9.447.989.870,00)**	**(408.097.665,00)**	**95,86**	

URUSAN PEMERINTAHAN : 4.01 SEKRETARIAT DAERAH

ORGANISASI : 4.01.2.13.0.00.01.0004 Bagian Umum

Kode Rekening	Uraian	Jumlah (Rp)		Bertambah / (Berkurang)		Dasar Hukum
		Anggaran Setelah Perubahan	Realisasi	(Rp)	%	
1	2	3	4	5 = 4 - 3	6	7
4.01 4.01.2.13.0.00.01.0004 00 00 00 4	**PENDAPATAN DAERAH**	**0,00**	**13.100.000,00**	**13.100.000,00**	**0,00**	
4.01 4.01.2.13.0.00.01.0004 00 00 00 4 1	**PENDAPATAN ASLI DAERAH (PAD)**	**0,00**	**13.100.000,00**	**13.100.000,00**	**0,00**	
4.01 4.01.2.13.0.00.01.0004 00 00 00 4 1 02	Retribusi Daerah	0,00	13.100.000,00	13.100.000,00	0,00	
	JUMLAH PENDAPATAN	**0,00**	**13.100.000,00**	**(13.100.000,00)**	**0,00**	
4.01 4.01.2.13.0.00.01.0004 00 00 00 5	**SEKRETARIAT DAERAH**	**31.263.546.573,00**	**29.461.780.775,00**	**(1.801.765.798,00)**	**94,24**	
4.01 4.01.2.13.0.00.01.0004 00 00 00 5	**BELANJA DAERAH**	**31.263.546.573,00**	**29.461.780.775,00**	**(1.801.765.798,00)**	**94,24**	
4.01 4.01.2.13.0.00.01.0004 01 00 00 5	**PROGRAM PENUNJANG URUSAN PEMERINTAHAN DAERAH KABUPATEN/KOTA**	**31.263.546.573,00**	**29.461.780.775,00**	**(1.801.765.798,00)**	**94,24**	
4.01 4.01.2.13.0.00.01.0004 01 2.01 5	**Perencanaan, Penganggaran, dan Evaluasi Kinerja Perangkat Daerah**	**65.626.275,00**	**65.626.100,00**	**(175,00)**	**100,00**	
4.01 4.01.2.13.0.00.01.0004 01 2.01 0006 5	**Koordinasi dan Penyusunan Laporan Capaian Kinerja dan Ikhtisar Realisasi Kinerja SKPD**	**65.626.275,00**	**65.626.100,00**	**(175,00)**	**100,00**	
4.01 4.01.2.13.0.00.01.0004 01 2.01 0006 5 1	**BELANJA OPERASI**	**65.626.275,00**	**65.626.100,00**	**(175,00)**	**100,00**	
4.01 4.01.2.13.0.00.01.0004 01 2.01 0006 5 1 02	Belanja Barang dan Jasa	65.626.275,00	65.626.100,00	(175,00)	100,00	
4.01 4.01.2.13.0.00.01.0004 01 2.02 5	**Administrasi Keuangan Perangkat Daerah**	**14.572.133.230,01**	**13.310.100.822,00**	**(1.262.032.408,01)**	**91,34**	
4.01 4.01.2.13.0.00.01.0004 01 2.02 0001 5	**Penyediaan Gaji dan Tunjangan ASN**	**14.570.483.230,01**	**13.308.450.822,00**	**(1.262.032.408,01)**	**91,34**	
4.01 4.01.2.13.0.00.01.0004 01 2.02 0001 5 1	**BELANJA OPERASI**	**14.570.483.230,01**	**13.308.450.822,00**	**(1.262.032.408,01)**	**91,34**	
4.01 4.01.2.13.0.00.01.0004 01 2.02 0001 5 1 01	Belanja Pegawai	14.426.483.630,01	13.176.375.822,00	(1.250.107.808,01)	91,33	
4.01 4.01.2.13.0.00.01.0004 01 2.02 0001 5 1 02	Belanja Barang dan Jasa	143.999.600,00	132.075.000,00	(11.924.600,00)	91,72	
4.01 4.01.2.13.0.00.01.0004 01 2.02 0007 5	**Koordinasi dan Penyusunan Laporan Keuangan Bulanan/ Triwulanan/ Semesteran SKPD**	**1.650.000,00**	**1.650.000,00**	**0,00**	**100,00**	
4.01 4.01.2.13.0.00.01.0004 01 2.02 0007 5 1	**BELANJA OPERASI**	**1.650.000,00**	**1.650.000,00**	**0,00**	**100,00**	
4.01 4.01.2.13.0.00.01.0004 01 2.02 0007 5 1 02	Belanja Barang dan Jasa	1.650.000,00	1.650.000,00	0,00	100,00	
4.01 4.01.2.13.0.00.01.0004 01 2.03 5	**Administrasi Barang Milik Daerah pada Perangkat Daerah**	**4.400.000,00**	**4.400.000,00**	**0,00**	**100,00**	

Kode Rekening	Uraian	Jumlah (Rp)		Bertambah / (Berkurang)		Dasar Hukum
		Anggaran Setelah Perubahan	Realisasi	(Rp)	%	
1	2	3	4	5 = 4 - 3	6	7
4.01 4.01.2.13.0.00.01.0004 01 2.03 000 5 1	**Penyusunan Perencanaan Kebutuhan Barang Milik Daerah SKPD**	**2.200.000,00**	**2.200.000,00**	**0,00**	**100,00**	
4.01 4.01.2.13.0.00.01.0004 01 2.03 000 5 1 1	**BELANJA OPERASI**	**2.200.000,00**	**2.200.000,00**	**0,00**	**100,00**	
4.01 4.01.2.13.0.00.01.0004 01 2.03 000 5 1 1 02	Belanja Barang dan Jasa	2.200.000,00	2.200.000,00	0,00	100,00	
4.01 4.01.2.13.0.00.01.0004 01 2.03 000 5 6	**Penatausahaan Barang Milik Daerah pada SKPD**	**2.200.000,00**	**2.200.000,00**	**0,00**	**100,00**	
4.01 4.01.2.13.0.00.01.0004 01 2.03 000 5 1 6	**BELANJA OPERASI**	**2.200.000,00**	**2.200.000,00**	**0,00**	**100,00**	
4.01 4.01.2.13.0.00.01.0004 01 2.03 000 5 1 6 02	Belanja Barang dan Jasa	2.200.000,00	2.200.000,00	0,00	100,00	
4.01 4.01.2.13.0.00.01.0004 01 2.06 5	**Administrasi Umum Perangkat Daerah**	**1.659.520.121,00**	**1.610.946.375,00**	**(48.573.746,00)**	**97,07**	
4.01 4.01.2.13.0.00.01.0004 01 2.06 000 5 1	**Penyediaan Komponen Instalasi Listrik/Penerangan Bangunan Kantor**	**75.885.391,00**	**75.569.330,00**	**(316.061,00)**	**99,58**	
4.01 4.01.2.13.0.00.01.0004 01 2.06 000 5 1 1	**BELANJA OPERASI**	**75.885.391,00**	**75.569.330,00**	**(316.061,00)**	**99,58**	
4.01 4.01.2.13.0.00.01.0004 01 2.06 000 5 1 1 02	Belanja Barang dan Jasa	75.885.391,00	75.569.330,00	(316.061,00)	99,58	
4.01 4.01.2.13.0.00.01.0004 01 2.06 000 5 2	**Penyediaan Peralatan dan Perlengkapan Kantor**	**99.394.200,00**	**98.511.700,00**	**(882.500,00)**	**99,11**	
4.01 4.01.2.13.0.00.01.0004 01 2.06 000 5 1 2	**BELANJA OPERASI**	**99.394.200,00**	**98.511.700,00**	**(882.500,00)**	**99,11**	
4.01 4.01.2.13.0.00.01.0004 01 2.06 000 5 1 2 02	Belanja Barang dan Jasa	99.394.200,00	98.511.700,00	(882.500,00)	99,11	
4.01 4.01.2.13.0.00.01.0004 01 2.06 000 5 3	**Penyediaan Peralatan Rumah Tangga**	**23.185.900,00**	**23.166.875,00**	**(19.025,00)**	**99,92**	
4.01 4.01.2.13.0.00.01.0004 01 2.06 000 5 1 3	**BELANJA OPERASI**	**23.185.900,00**	**23.166.875,00**	**(19.025,00)**	**99,92**	
4.01 4.01.2.13.0.00.01.0004 01 2.06 000 5 1 3 02	Belanja Barang dan Jasa	23.185.900,00	23.166.875,00	(19.025,00)	99,92	
4.01 4.01.2.13.0.00.01.0004 01 2.06 000 5 4	**Penyediaan Bahan Logistik Kantor**	**992.958.430,00**	**946.444.998,00**	**(46.513.432,00)**	**95,32**	
4.01 4.01.2.13.0.00.01.0004 01 2.06 000 5 1 4	**BELANJA OPERASI**	**992.958.430,00**	**946.444.998,00**	**(46.513.432,00)**	**95,32**	
4.01 4.01.2.13.0.00.01.0004 01 2.06 000 5 1 4 02	Belanja Barang dan Jasa	992.958.430,00	946.444.998,00	(46.513.432,00)	95,32	
4.01 4.01.2.13.0.00.01.0004 01 2.06 000 5 5	**Penyediaan Barang Cetakan dan Penggandaan**	**26.893.800,00**	**26.531.300,00**	**(362.500,00)**	**98,65**	
4.01 4.01.2.13.0.00.01.0004 01 2.06 000 5 1 5	**BELANJA OPERASI**	**26.893.800,00**	**26.531.300,00**	**(362.500,00)**	**98,65**	
4.01 4.01.2.13.0.00.01.0004 01 2.06 000 5 1 5 02	Belanja Barang dan Jasa	26.893.800,00	26.531.300,00	(362.500,00)	98,65	
4.01 4.01.2.13.0.00.01.0004 01 2.06 000 5 6	**Penyediaan Bahan Bacaan dan Peraturan Perundang-undangan**	**66.675.000,00**	**66.330.000,00**	**(345.000,00)**	**99,48**	

Kode Rekening								Uraian	Jumlah (Rp)		Bertambah / (Berkurang)		Dasar Hukum
									Anggaran Setelah Perubahan	Realisasi	(Rp)	%	
1								2	3	4	5 = 4 - 3	6	7
4.01	**4.01.2.13.0.00.01.0004**	**01**	**2.06**	**000 6**	**5**	**1**		**BELANJA OPERASI**	**66.675.000,00**	**66.330.000,00**	**(345.000,00)**	**99,48**	
4.01	4.01.2.13.0.00.01.0004	01	2.06	000 6	5	1	02	Belanja Barang dan Jasa	66.675.000,00	66.330.000,00	(345.000,00)	99,48	
4.01	**4.01.2.13.0.00.01.0004**	**01**	**2.06**	**000 9**	**5**			**Penyelenggaraan Rapat Koordinasi dan Konsultasi SKPD**	**374.527.400,00**	**374.392.172,00**	**(135.228,00)**	**99,96**	
4.01	**4.01.2.13.0.00.01.0004**	**01**	**2.06**	**000 9**	**5**	**1**		**BELANJA OPERASI**	**374.527.400,00**	**374.392.172,00**	**(135.228,00)**	**99,96**	
4.01	4.01.2.13.0.00.01.0004	01	2.06	000 9	5	1	02	Belanja Barang dan Jasa	374.527.400,00	374.392.172,00	(135.228,00)	99,96	
4.01	**4.01.2.13.0.00.01.0004**	**01**	**2.07**		**5**			**Pengadaan Barang Milik Daerah Penunjang Urusan Pemerintah Daerah**	**808.029.273,00**	**795.932.478,00**	**(12.096.795,00)**	**98,50**	
4.01	**4.01.2.13.0.00.01.0004**	**01**	**2.07**	**000 6**	**5**			**Pengadaan Peralatan dan Mesin Lainnya**	**808.029.273,00**	**795.932.478,00**	**(12.096.795,00)**	**98,50**	
4.01	**4.01.2.13.0.00.01.0004**	**01**	**2.07**	**000 6**	**5**	**1**		**BELANJA OPERASI**	**4.977.600,00**	**4.736.001,00**	**(241.599,00)**	**95,15**	
4.01	4.01.2.13.0.00.01.0004	01	2.07	000 6	5	1	02	Belanja Barang dan Jasa	4.977.600,00	4.736.001,00	(241.599,00)	95,15	
4.01	**4.01.2.13.0.00.01.0004**	**01**	**2.07**	**000 6**	**5**	**2**		**BELANJA MODAL**	**803.051.673,00**	**791.196.477,00**	**(11.855.196,00)**	**98,52**	
4.01	4.01.2.13.0.00.01.0004	01	2.07	000 6	5	2	02	Belanja Modal Peralatan dan Mesin	803.051.673,00	791.196.477,00	(11.855.196,00)	98,52	
4.01	**4.01.2.13.0.00.01.0004**	**01**	**2.08**		**5**			**Penyediaan Jasa Penunjang Urusan Pemerintahan Daerah**	**4.919.505.075,00**	**4.692.602.504,00**	**(226.902.571,00)**	**95,39**	
4.01	**4.01.2.13.0.00.01.0004**	**01**	**2.08**	**000 1**	**5**			**Penyediaan Jasa Surat Menyurat**	**441.000,00**	**440.000,00**	**(1.000,00)**	**99,77**	
4.01	**4.01.2.13.0.00.01.0004**	**01**	**2.08**	**000 1**	**5**	**1**		**BELANJA OPERASI**	**441.000,00**	**440.000,00**	**(1.000,00)**	**99,77**	
4.01	4.01.2.13.0.00.01.0004	01	2.08	000 1	5	1	02	Belanja Barang dan Jasa	441.000,00	440.000,00	(1.000,00)	99,77	
4.01	**4.01.2.13.0.00.01.0004**	**01**	**2.08**	**000 2**	**5**			**Penyediaan Jasa Komunikasi, Sumber Daya Air dan Listrik**	**1.161.198.462,00**	**1.032.964.435,00**	**(128.234.027,00)**	**88,96**	
4.01	**4.01.2.13.0.00.01.0004**	**01**	**2.08**	**000 2**	**5**	**1**		**BELANJA OPERASI**	**1.161.198.462,00**	**1.032.964.435,00**	**(128.234.027,00)**	**88,96**	
4.01	4.01.2.13.0.00.01.0004	01	2.08	000 2	5	1	02	Belanja Barang dan Jasa	1.161.198.462,00	1.032.964.435,00	(128.234.027,00)	88,96	
4.01	**4.01.2.13.0.00.01.0004**	**01**	**2.08**	**000 3**	**5**			**Penyediaan Jasa Peralatan dan Perlengkapan Kantor**	**205.272.553,00**	**199.054.500,00**	**(6.218.053,00)**	**96,97**	
4.01	**4.01.2.13.0.00.01.0004**	**01**	**2.08**	**000 3**	**5**	**1**		**BELANJA OPERASI**	**205.272.553,00**	**199.054.500,00**	**(6.218.053,00)**	**96,97**	
4.01	4.01.2.13.0.00.01.0004	01	2.08	000 3	5	1	02	Belanja Barang dan Jasa	205.272.553,00	199.054.500,00	(6.218.053,00)	96,97	
4.01	**4.01.2.13.0.00.01.0004**	**01**	**2.08**	**000 4**	**5**			**Penyediaan Jasa Pelayanan Umum Kantor**	**3.552.593.060,00**	**3.460.143.569,00**	**(92.449.491,00)**	**97,40**	
4.01	**4.01.2.13.0.00.01.0004**	**01**	**2.08**	**000 4**	**5**	**1**		**BELANJA OPERASI**	**3.552.593.060,00**	**3.460.143.569,00**	**(92.449.491,00)**	**97,40**	

Kode Rekening								Uraian	Jumlah (Rp)		Bertambah / (Berkurang)		Dasar Hukum
									Anggaran Setelah Perubahan	Realisasi	(Rp)	%	
1								2	3	4	5 = 4 - 3	6	7
4.01	4.01.2.13.0.00.01.0004	01	2.08	0004	5	1	02	Belanja Barang dan Jasa	3.552.593.060,00	3.460.143.569,00	(92.449.491,00)	97,40	
4.01	**4.01.2.13.0.00.01.0004**	**01**	**2.09**		**5**			**Pemeliharaan Barang Milik Daerah Penunjang Urusan Pemerintahan Daerah**	**2.323.978.815,99**	**2.199.953.040,00**	**(124.025.775,99)**	**94,66**	
4.01	**4.01.2.13.0.00.01.0004**	**01**	**2.09**	**0001**	**5**			**Penyediaan Jasa Pemeliharaan, Biaya Pemeliharaan, dan Pajak Kendaraan Perorangan Dinas atau Kendaraan Dinas Jabatan**	**388.888.508,00**	**360.527.000,00**	**(28.361.508,00)**	**92,71**	
4.01	**4.01.2.13.0.00.01.0004**	**01**	**2.09**	**0001**	**5**	**1**		**BELANJA OPERASI**	**378.888.508,00**	**360.527.000,00**	**(18.361.508,00)**	**95,15**	
4.01	4.01.2.13.0.00.01.0004	01	2.09	0001	5	1	02	Belanja Barang dan Jasa	378.888.508,00	360.527.000,00	(18.361.508,00)	95,15	
4.01	**4.01.2.13.0.00.01.0004**	**01**	**2.09**	**0001**	**5**	**2**		**BELANJA MODAL**	**10.000.000,00**	**0,00**	**(10.000.000,00)**	**0,00**	
4.01	4.01.2.13.0.00.01.0004	01	2.09	0001	5	2	02	Belanja Modal Peralatan dan Mesin	10.000.000,00	0,00	(10.000.000,00)	0,00	
4.01	**4.01.2.13.0.00.01.0004**	**01**	**2.09**	**0002**	**5**			**Penyediaan Jasa Pemeliharaan, Biaya Pemeliharaan, Pajak dan Perizinan Kendaraan Dinas Operasional atau Lapangan**	**543.676.808,00**	**492.822.750,00**	**(50.854.058,00)**	**90,65**	
4.01	**4.01.2.13.0.00.01.0004**	**01**	**2.09**	**0002**	**5**	**1**		**BELANJA OPERASI**	**543.676.808,00**	**492.822.750,00**	**(50.854.058,00)**	**90,65**	
4.01	4.01.2.13.0.00.01.0004	01	2.09	0002	5	1	02	Belanja Barang dan Jasa	543.676.808,00	492.822.750,00	(50.854.058,00)	90,65	
4.01	**4.01.2.13.0.00.01.0004**	**01**	**2.09**	**0006**	**5**			**Pemeliharaan Peralatan dan Mesin Lainnya**	**220.101.500,00**	**217.013.486,00**	**(3.088.014,00)**	**98,60**	
4.01	**4.01.2.13.0.00.01.0004**	**01**	**2.09**	**0006**	**5**	**1**		**BELANJA OPERASI**	**220.101.500,00**	**217.013.486,00**	**(3.088.014,00)**	**98,60**	
4.01	4.01.2.13.0.00.01.0004	01	2.09	0006	5	1	02	Belanja Barang dan Jasa	220.101.500,00	217.013.486,00	(3.088.014,00)	98,60	
4.01	**4.01.2.13.0.00.01.0004**	**01**	**2.09**	**0009**	**5**			**Pemeliharaan/Rehabilitasi Gedung Kantor dan Bangunan Lainnya**	**1.171.311.999,99**	**1.129.589.804,00**	**(41.722.195,99)**	**96,44**	
4.01	**4.01.2.13.0.00.01.0004**	**01**	**2.09**	**0009**	**5**	**1**		**BELANJA OPERASI**	**1.171.311.999,99**	**1.129.589.804,00**	**(41.722.195,99)**	**96,44**	
4.01	4.01.2.13.0.00.01.0004	01	2.09	0009	5	1	02	Belanja Barang dan Jasa	1.171.311.999,99	1.129.589.804,00	(41.722.195,99)	96,44	
4.01	**4.01.2.13.0.00.01.0004**	**01**	**2.11**		**5**			**Administrasi Keuangan dan Operasional Kepala Daerah dan Wakil Kepala Daerah**	**984.437.581,00**	**948.559.448,00**	**(35.878.133,00)**	**96,36**	
4.01	**4.01.2.13.0.00.01.0004**	**01**	**2.11**	**0001**	**5**			**Penyediaan Gaji dan Tunjangan Kepala Daerah dan Wakil Kepala Daerah**	**239.715.981,00**	**205.362.594,00**	**(34.353.387,00)**	**85,67**	
4.01	**4.01.2.13.0.00.01.0004**	**01**	**2.11**	**0001**	**5**	**1**		**BELANJA OPERASI**	**239.715.981,00**	**205.362.594,00**	**(34.353.387,00)**	**85,67**	
4.01	4.01.2.13.0.00.01.0004	01	2.11	0001	5	1	01	Belanja Pegawai	239.715.981,00	205.362.594,00	(34.353.387,00)	85,67	
4.01	**4.01.2.13.0.00.01.0004**	**01**	**2.11**	**0002**	**5**			**Penyediaan Pakaian Dinas dan Atribut Kelengkapan Kepala Daerah dan Wakil Kepala Daerah**	**138.721.600,00**	**137.465.950,00**	**(1.255.650,00)**	**99,09**	
4.01	**4.01.2.13.0.00.01.0004**	**01**	**2.11**	**0002**	**5**	**1**		**BELANJA OPERASI**	**138.721.600,00**	**137.465.950,00**	**(1.255.650,00)**	**99,09**	

Kode Rekening	Uraian	Jumlah (Rp)		Bertambah / (Berkurang)		Dasar Hukum
		Anggaran Setelah Perubahan	Realisasi	(Rp)	%	
1	2	3	4	5 = 4 - 3	6	7
4.01 4.01.2.13.0.00.01.0004 01 2.11 0002 5 1 02	Belanja Barang dan Jasa	138.721.600,00	137.465.950,00	(1.255.650,00)	99,09	
4.01 4.01.2.13.0.00.01.0004 01 2.11 0003 5	**Pelaksanaan Medical Check Up Kepala Daerah dan Wakil Kepala Daerah**	**6.000.000,00**	**5.730.904,00**	**(269.096,00)**	**95,52**	
4.01 4.01.2.13.0.00.01.0004 01 2.11 0003 5 1	**BELANJA OPERASI**	**6.000.000,00**	**5.730.904,00**	**(269.096,00)**	**95,52**	
4.01 4.01.2.13.0.00.01.0004 01 2.11 0003 5 1 02	Belanja Barang dan Jasa	6.000.000,00	5.730.904,00	(269.096,00)	95,52	
4.01 4.01.2.13.0.00.01.0004 01 2.11 0004 5	**Penyediaan Dana Penunjang Operasional Kepala Daerah dan Wakil Kepala Daerah**	**600.000.000,00**	**600.000.000,00**	**0,00**	**100,00**	
4.01 4.01.2.13.0.00.01.0004 01 2.11 0004 5 1	**BELANJA OPERASI**	**600.000.000,00**	**600.000.000,00**	**0,00**	**100,00**	
4.01 4.01.2.13.0.00.01.0004 01 2.11 0004 5 1 01	Belanja Pegawai	600.000.000,00	600.000.000,00	0,00	100,00	
4.01 4.01.2.13.0.00.01.0004 01 2.12 5	**Fasilitasi Kerumahtanggaan Sekretariat Daerah**	**4.357.319.997,00**	**4.277.845.209,00**	**(79.474.788,00)**	**98,18**	
4.01 4.01.2.13.0.00.01.0004 01 2.12 0001 5	**Penyediaan Kebutuhan Rumah Tangga Kepala Daerah**	**2.547.181.201,00**	**2.505.758.324,00**	**(41.422.877,00)**	**98,37**	
4.01 4.01.2.13.0.00.01.0004 01 2.12 0001 5 1	**BELANJA OPERASI**	**2.331.359.861,00**	**2.301.351.822,00**	**(30.008.039,00)**	**98,71**	
4.01 4.01.2.13.0.00.01.0004 01 2.12 0001 5 1 02	Belanja Barang dan Jasa	2.331.359.861,00	2.301.351.822,00	(30.008.039,00)	98,71	
4.01 4.01.2.13.0.00.01.0004 01 2.12 0001 5 2	**BELANJA MODAL**	**215.821.340,00**	**204.406.502,00**	**(11.414.838,00)**	**94,71**	
4.01 4.01.2.13.0.00.01.0004 01 2.12 0001 5 2 02	Belanja Modal Peralatan dan Mesin	215.821.340,00	204.406.502,00	(11.414.838,00)	94,71	
4.01 4.01.2.13.0.00.01.0004 01 2.12 0002 5	**Penyediaan Kebutuhan Rumah Tangga Wakil Kepala Daerah**	**1.508.447.596,00**	**1.472.801.443,00**	**(35.646.153,00)**	**97,64**	
4.01 4.01.2.13.0.00.01.0004 01 2.12 0002 5 1	**BELANJA OPERASI**	**1.460.393.556,00**	**1.428.906.443,00**	**(31.487.113,00)**	**97,84**	
4.01 4.01.2.13.0.00.01.0004 01 2.12 0002 5 1 02	Belanja Barang dan Jasa	1.460.393.556,00	1.428.906.443,00	(31.487.113,00)	97,84	
4.01 4.01.2.13.0.00.01.0004 01 2.12 0002 5 2	**BELANJA MODAL**	**48.054.040,00**	**43.895.000,00**	**(4.159.040,00)**	**91,35**	
4.01 4.01.2.13.0.00.01.0004 01 2.12 0002 5 2 02	Belanja Modal Peralatan dan Mesin	48.054.040,00	43.895.000,00	(4.159.040,00)	91,35	
4.01 4.01.2.13.0.00.01.0004 01 2.12 0003 5	**Penyediaan Kebutuhan Rumah Tangga Sekretariat Daerah**	**301.691.200,00**	**299.285.442,00**	**(2.405.758,00)**	**99,20**	
4.01 4.01.2.13.0.00.01.0004 01 2.12 0003 5 1	**BELANJA OPERASI**	**301.691.200,00**	**299.285.442,00**	**(2.405.758,00)**	**99,20**	
4.01 4.01.2.13.0.00.01.0004 01 2.12 0003 5 1 02	Belanja Barang dan Jasa	301.691.200,00	299.285.442,00	(2.405.758,00)	99,20	
4.01 4.01.2.13.0.00.01.0004 01 2.14 5	**Pelaksanaan Protokol dan Komunikasi Pimpinan**	**1.568.596.205,00**	**1.555.814.799,00**	**(12.781.406,00)**	**99,19**	
4.01 4.01.2.13.0.00.01.0004 01 2.14 0001 5	**Fasilitasi Keprotokolan**	**1.456.505.005,00**	**1.453.949.599,00**	**(2.555.406,00)**	**99,82**	

Kode Rekening	Uraian	Jumlah (Rp)		Bertambah / (Berkurang)		Dasar Hukum
		Anggaran Setelah Perubahan	Realisasi	(Rp)	%	
1	2	3	4	5 = 4 - 3	6	7
4.01 4.01.2.13.0.00.01.0004 01 2.14 0001 5 1	**BELANJA OPERASI**	**1.441.895.805,00**	**1.439.409.599,00**	**(2.486.206,00)**	**99,83**	
4.01 4.01.2.13.0.00.01.0004 01 2.14 0001 5 1 02	Belanja Barang dan Jasa	1.441.895.805,00	1.439.409.599,00	(2.486.206,00)	99,83	
4.01 4.01.2.13.0.00.01.0004 01 2.14 0001 5 2	**BELANJA MODAL**	**14.609.200,00**	**14.540.000,00**	**(69.200,00)**	**99,53**	
4.01 4.01.2.13.0.00.01.0004 01 2.14 0001 5 2 02	Belanja Modal Peralatan dan Mesin	14.609.200,00	14.540.000,00	(69.200,00)	99,53	
4.01 4.01.2.13.0.00.01.0004 01 2.14 0002 5	**Fasilitasi Komunikasi Pimpinan**	**11.700.000,00**	**1.500.000,00**	**(10.200.000,00)**	**12,82**	
4.01 4.01.2.13.0.00.01.0004 01 2.14 0002 5 1	**BELANJA OPERASI**	**11.700.000,00**	**1.500.000,00**	**(10.200.000,00)**	**12,82**	
4.01 4.01.2.13.0.00.01.0004 01 2.14 0002 5 1 02	Belanja Barang dan Jasa	11.700.000,00	1.500.000,00	(10.200.000,00)	12,82	
4.01 4.01.2.13.0.00.01.0004 01 2.14 0003 5	**Pendokumentasian Tugas Pimpinan**	**100.391.200,00**	**100.365.200,00**	**(26.000,00)**	**99,97**	
4.01 4.01.2.13.0.00.01.0004 01 2.14 0003 5 1	**BELANJA OPERASI**	**100.391.200,00**	**100.365.200,00**	**(26.000,00)**	**99,97**	
4.01 4.01.2.13.0.00.01.0004 01 2.14 0003 5 1 02	Belanja Barang dan Jasa	100.391.200,00	100.365.200,00	(26.000,00)	99,97	
	JUMLAH BELANJA	**31.263.546.573,00**	**29.461.780.775,00**	**1.801.765.798,00**	**94,24**	
	SURPLUS / DEFISIT	**(31.263.546.573,00)**	**(29.448.680.775,00)**	**(1.814.865.798,00)**	**94,19**	

URUSAN PEMERINTAHAN : 4.01 SEKRETARIAT DAERAH

ORGANISASI : 4.01.2.13.0.00.01.0005 Bagian Organisasi

Kode Rekening	Uraian	Jumlah (Rp)		Bertambah / (Berkurang)		Dasar Hukum
		Anggaran Setelah Perubahan	Realisasi	(Rp)	%	
1	2	3	4	5 = 4 - 3	6	7
4.01 4.01.2.13.0.00.01.0005 00 00 00 5	**BELANJA DAERAH**	**684.497.015,00**	**645.591.052,00**	**(38.905.963,00)**	**94,32**	
4.01 4.01.2.13.0.00.01.0005 00 00 00 5	**SEKRETARIAT DAERAH**	**684.497.015,00**	**645.591.052,00**	**(38.905.963,00)**	**94,32**	
4.01 4.01.2.13.0.00.01.0005 01 00 00 5	**PROGRAM PENUNJANG URUSAN PEMERINTAHAN DAERAH KABUPATEN/KOTA**	**684.497.015,00**	**645.591.052,00**	**(38.905.963,00)**	**94,32**	
4.01 4.01.2.13.0.00.01.0005 01 2.01 5	**Perencanaan, Penganggaran, dan Evaluasi Kinerja Perangkat Daerah**	**13.354.000,00**	**13.105.008,00**	**(248.992,00)**	**98,14**	
4.01 4.01.2.13.0.00.01.0005 01 2.01 0001 5	**Penyusunan Dokumen Perencanaan Perangkat Daerah**	**7.854.000,00**	**7.630.008,00**	**(223.992,00)**	**97,15**	
4.01 4.01.2.13.0.00.01.0005 01 2.01 0001 5 1	**BELANJA OPERASI**	**7.854.000,00**	**7.630.008,00**	**(223.992,00)**	**97,15**	
4.01 4.01.2.13.0.00.01.0005 01 2.01 0001 5 1 02	Belanja Barang dan Jasa	7.854.000,00	7.630.008,00	(223.992,00)	97,15	
4.01 4.01.2.13.0.00.01.0005 01 2.01 0006 5	**Koordinasi dan Penyusunan Laporan Capaian Kinerja dan Ikhtisar Realisasi Kinerja SKPD**	**5.500.000,00**	**5.475.000,00**	**(25.000,00)**	**99,55**	
4.01 4.01.2.13.0.00.01.0005 01 2.01 0006 5 1	**BELANJA OPERASI**	**5.500.000,00**	**5.475.000,00**	**(25.000,00)**	**99,55**	
4.01 4.01.2.13.0.00.01.0005 01 2.01 0006 5 1 02	Belanja Barang dan Jasa	5.500.000,00	5.475.000,00	(25.000,00)	99,55	
4.01 4.01.2.13.0.00.01.0005 01 2.05 5	**Administrasi Kepegawaian Perangkat Daerah**	**96.800.000,00**	**95.632.000,00**	**(1.168.000,00)**	**98,79**	
4.01 4.01.2.13.0.00.01.0005 01 2.05 0002 5	**Pengadaan Pakaian Dinas beserta Atribut Kelengkapannya**	**26.250.000,00**	**25.970.000,00**	**(280.000,00)**	**98,93**	
4.01 4.01.2.13.0.00.01.0005 01 2.05 0002 5 1	**BELANJA OPERASI**	**26.250.000,00**	**25.970.000,00**	**(280.000,00)**	**98,93**	
4.01 4.01.2.13.0.00.01.0005 01 2.05 0002 5 1 02	Belanja Barang dan Jasa	26.250.000,00	25.970.000,00	(280.000,00)	98,93	
4.01 4.01.2.13.0.00.01.0005 01 2.05 0010 5	**Sosialisasi Peraturan Perundang-Undangan**	**70.550.000,00**	**69.662.000,00**	**(888.000,00)**	**98,74**	
4.01 4.01.2.13.0.00.01.0005 01 2.05 0010 5 1	**BELANJA OPERASI**	**70.550.000,00**	**69.662.000,00**	**(888.000,00)**	**98,74**	
4.01 4.01.2.13.0.00.01.0005 01 2.05 0010 5 1 02	Belanja Barang dan Jasa	70.550.000,00	69.662.000,00	(888.000,00)	98,74	
4.01 4.01.2.13.0.00.01.0005 01 2.13 5	**Penataan Organisasi**	**574.343.015,00**	**536.854.044,00**	**(37.488.971,00)**	**93,47**	
4.01 4.01.2.13.0.00.01.0005 01 2.13 0001 5	**Pengelolaan Kelembagaan dan Analisis Jabatan**	**159.557.900,00**	**158.910.734,00**	**(647.166,00)**	**99,59**	
4.01 4.01.2.13.0.00.01.0005 01 2.13 0001 5 1	**BELANJA OPERASI**	**135.757.400,00**	**135.110.734,00**	**(646.666,00)**	**99,52**	
4.01 4.01.2.13.0.00.01.0005 01 2.13 0001 5 1 02	Belanja Barang dan Jasa	135.757.400,00	135.110.734,00	(646.666,00)	99,52	

Kode Rekening	Uraian	Jumlah (Rp)		Bertambah / (Berkurang)		Dasar Hukum
		Anggaran Setelah Perubahan	Realisasi	(Rp)	%	
1	2	3	4	5 = 4 - 3	6	7
4.01 4.01.2.13.0.00.01.0005 01 2.13 000 1 5 2	**BELANJA MODAL**	**23.800.500,00**	**23.800.000,00**	**(500,00)**	**100,00**	
4.01 4.01.2.13.0.00.01.0005 01 2.13 000 1 5 2 02	Belanja Modal Peralatan dan Mesin	23.800.500,00	23.800.000,00	(500,00)	100,00	
4.01 4.01.2.13.0.00.01.0005 01 2.13 000 2 5	**Fasilitasi Pelayanan Publik dan Tata Laksana**	**230.039.812,00**	**193.735.613,00**	**(36.304.199,00)**	**84,22**	
4.01 4.01.2.13.0.00.01.0005 01 2.13 000 2 5 1	**BELANJA OPERASI**	**230.039.812,00**	**193.735.613,00**	**(36.304.199,00)**	**84,22**	
4.01 4.01.2.13.0.00.01.0005 01 2.13 000 2 5 1 02	Belanja Barang dan Jasa	230.039.812,00	193.735.613,00	(36.304.199,00)	84,22	
4.01 4.01.2.13.0.00.01.0005 01 2.13 000 3 5	**Peningkatan Kinerja dan Reformasi Birokrasi**	**171.577.003,00**	**171.082.697,00**	**(494.306,00)**	**99,71**	
4.01 4.01.2.13.0.00.01.0005 01 2.13 000 3 5 1	**BELANJA OPERASI**	**171.577.003,00**	**171.082.697,00**	**(494.306,00)**	**99,71**	
4.01 4.01.2.13.0.00.01.0005 01 2.13 000 3 5 1 02	Belanja Barang dan Jasa	171.577.003,00	171.082.697,00	(494.306,00)	99,71	
4.01 4.01.2.13.0.00.01.0005 01 2.13 000 4 5	**Monitoring, Evaluasi dan Pengendalian Kualitas Pelayanan Publik dan Tata Laksana**	**5.000.000,00**	**5.000.000,00**	**0,00**	**100,00**	
4.01 4.01.2.13.0.00.01.0005 01 2.13 000 4 5 1	**BELANJA OPERASI**	**5.000.000,00**	**5.000.000,00**	**0,00**	**100,00**	
4.01 4.01.2.13.0.00.01.0005 01 2.13 000 4 5 1 02	Belanja Barang dan Jasa	5.000.000,00	5.000.000,00	0,00	100,00	
4.01 4.01.2.13.0.00.01.0005 01 2.13 000 5 5	**Koordinasi dan Penyusunan Laporan Kinerja Pemerintah Daerah**	**8.168.300,00**	**8.125.000,00**	**(43.300,00)**	**99,47**	
4.01 4.01.2.13.0.00.01.0005 01 2.13 000 5 5 1	**BELANJA OPERASI**	**8.168.300,00**	**8.125.000,00**	**(43.300,00)**	**99,47**	
4.01 4.01.2.13.0.00.01.0005 01 2.13 000 5 5 1 02	Belanja Barang dan Jasa	8.168.300,00	8.125.000,00	(43.300,00)	99,47	
	JUMLAH BELANJA	**684.497.015,00**	**645.591.052,00**	**38.905.963,00**	**94,32**	
	SURPLUS / DEFISIT	**(684.497.015,00)**	**(632.491.052,00)**	**(52.005.963,00)**	**92,40**	

URUSAN PEMERINTAHAN : 4.01 SEKRETARIAT DAERAH

ORGANISASI : 4.01.2.13.0.00.01.0006 Bagian Layanan Pengadaan Barang/Jasa

Kode Rekening	Uraian	Jumlah (Rp)		Bertambah / (Berkurang)		Dasar Hukum
		Anggaran Setelah Perubahan	Realisasi	(Rp)	%	
1	2	3	4	5 = 4 - 3	6	7
4.01 4.01.2.13.0.00.01.0006 00 00 00 5	**BELANJA DAERAH**	**505.987.689,00**	**476.923.063,00**	**(29.064.626,00)**	**94,26**	
4.01 4.01.2.13.0.00.01.0006 00 00 00 5	**SEKRETARIAT DAERAH**	**505.987.689,00**	**476.923.063,00**	**(29.064.626,00)**	**94,26**	
4.01 4.01.2.13.0.00.01.0006 03 00 00 5	**PROGRAM PEREKONOMIAN DAN PEMBANGUNAN**	**505.987.689,00**	**476.923.063,00**	**(29.064.626,00)**	**94,26**	
4.01 4.01.2.13.0.00.01.0006 03 2.02 5	**Pelaksanaan Administrasi Pembangunan**	**110.356.400,00**	**108.634.121,00**	**(1.722.279,00)**	**98,44**	
4.01 4.01.2.13.0.00.01.0006 03 2.02 000 1 5	**Fasilitasi Penyusunan Program Pembangunan**	**19.668.000,00**	**18.616.121,00**	**(1.051.879,00)**	**94,65**	
4.01 4.01.2.13.0.00.01.0006 03 2.02 000 1 5 1	**BELANJA OPERASI**	**19.668.000,00**	**18.616.121,00**	**(1.051.879,00)**	**94,65**	
4.01 4.01.2.13.0.00.01.0006 03 2.02 000 1 5 1 02	Belanja Barang dan Jasa	19.668.000,00	18.616.121,00	(1.051.879,00)	94,65	
4.01 4.01.2.13.0.00.01.0006 03 2.02 000 2 5	**Pengendalian dan Evaluasi Program Pembangunan**	**90.688.400,00**	**90.018.000,00**	**(670.400,00)**	**99,26**	
4.01 4.01.2.13.0.00.01.0006 03 2.02 000 2 5 1	**BELANJA OPERASI**	**90.688.400,00**	**90.018.000,00**	**(670.400,00)**	**99,26**	
4.01 4.01.2.13.0.00.01.0006 03 2.02 000 2 5 1 02	Belanja Barang dan Jasa	90.688.400,00	90.018.000,00	(670.400,00)	99,26	
4.01 4.01.2.13.0.00.01.0006 03 2.03 5	**Pengelolaan Pengadaan Barang dan Jasa**	**395.631.289,00**	**368.288.942,00**	**(27.342.347,00)**	**93,09**	
4.01 4.01.2.13.0.00.01.0006 03 2.03 000 1 5	**Pengelolaan Pengadaan Barang dan Jasa**	**211.697.175,00**	**209.074.962,00**	**(2.622.213,00)**	**98,76**	
4.01 4.01.2.13.0.00.01.0006 03 2.03 000 1 5 1	**BELANJA OPERASI**	**211.697.175,00**	**209.074.962,00**	**(2.622.213,00)**	**98,76**	
4.01 4.01.2.13.0.00.01.0006 03 2.03 000 1 5 1 02	Belanja Barang dan Jasa	211.697.175,00	209.074.962,00	(2.622.213,00)	98,76	
4.01 4.01.2.13.0.00.01.0006 03 2.03 000 2 5	**Pengelolaan Layanan Pengadaan Secara Elektronik**	**89.307.614,00**	**88.072.500,00**	**(1.235.114,00)**	**98,62**	
4.01 4.01.2.13.0.00.01.0006 03 2.03 000 2 5 1	**BELANJA OPERASI**	**30.840.414,00**	**29.742.000,00**	**(1.098.414,00)**	**96,44**	
4.01 4.01.2.13.0.00.01.0006 03 2.03 000 2 5 1 02	Belanja Barang dan Jasa	30.840.414,00	29.742.000,00	(1.098.414,00)	96,44	
4.01 4.01.2.13.0.00.01.0006 03 2.03 000 2 5 2	**BELANJA MODAL**	**58.467.200,00**	**58.330.500,00**	**(136.700,00)**	**99,77**	
4.01 4.01.2.13.0.00.01.0006 03 2.03 000 2 5 2 02	Belanja Modal Peralatan dan Mesin	58.467.200,00	58.330.500,00	(136.700,00)	99,77	
4.01 4.01.2.13.0.00.01.0006 03 2.03 000 3 5	**Pembinaan dan Advokasi Pengadaan Barang dan Jasa**	**94.626.500,00**	**71.141.480,00**	**(23.485.020,00)**	**75,18**	
4.01 4.01.2.13.0.00.01.0006 03 2.03 000 3 5 1	**BELANJA OPERASI**	**94.626.500,00**	**71.141.480,00**	**(23.485.020,00)**	**75,18**	

Kode Rekening	Uraian	Jumlah (Rp)		Bertambah / (Berkurang)		Dasar Hukum
		Anggaran Setelah Perubahan	Realisasi	(Rp)	%	
1	2	3	4	5 = 4 - 3	6	7
4.01 4.01.2.13.0.00.01.0006 03 2.03 000 3 5 1 02	Belanja Barang dan Jasa	94.626.500,00	71.141.480,00	(23.485.020,00)	75,18	
	JUMLAH BELANJA	**505.987.689,00**	**476.923.063,00**	**29.064.626,00**	**94,26**	
	SURPLUS / DEFISIT	**(505.987.689,00)**	**(463.823.063,00)**	**(42.164.626,00)**	**91,67**	

URUSAN PEMERINTAHAN : 4.02 SEKRETARIAT DPRD

ORGANISASI : 4.02.0.00.0.00.01.0000 Sekretariat DPRD

Kode Rekening	Uraian	Jumlah (Rp)		Bertambah / (Berkurang)		Dasar Hukum
		Anggaran Setelah Perubahan	Realisasi	(Rp)	%	
1	2	3	4	5 = 4 - 3	6	7
4.02 4.02.0.00.0.00.01.0000 00 00 00 5	**BELANJA DAERAH**	**31.660.058.943,00**	**28.425.732.829,00**	**(3.234.326.114,00)**	**89,78**	
4.02 4.02.0.00.0.00.01.0000 00 00 00 5	**SEKRETARIAT DPRD**	**31.660.058.943,00**	**28.425.732.829,00**	**(3.234.326.114,00)**	**89,78**	
4.02 4.02.0.00.0.00.01.0000 01 00 00 5	**PROGRAM PENUNJANG URUSAN PEMERINTAHAN DAERAH KABUPATEN/KOTA**	**20.986.542.433,00**	**19.385.712.261,00**	**(1.600.830.172,00)**	**92,37**	
4.02 4.02.0.00.0.00.01.0000 01 2.01 5	**Perencanaan, Penganggaran, dan Evaluasi Kinerja Perangkat Daerah**	**10.054.000,00**	**7.152.400,00**	**(2.901.600,00)**	**71,14**	
4.02 4.02.0.00.0.00.01.0000 01 2.01 0001 5	**Penyusunan Dokumen Perencanaan Perangkat Daerah**	**6.202.800,00**	**4.712.400,00**	**(1.490.400,00)**	**75,97**	
4.02 4.02.0.00.0.00.01.0000 01 2.01 0001 5 1	**BELANJA OPERASI**	**6.202.800,00**	**4.712.400,00**	**(1.490.400,00)**	**75,97**	
4.02 4.02.0.00.0.00.01.0000 01 2.01 0001 5 1 02	Belanja Barang dan Jasa	6.202.800,00	4.712.400,00	(1.490.400,00)	75,97	
4.02 4.02.0.00.0.00.01.0000 01 2.01 0006 5	**Koordinasi dan Penyusunan Laporan Capaian Kinerja dan Ikhtisar Realisasi Kinerja SKPD**	**3.851.200,00**	**2.440.000,00**	**(1.411.200,00)**	**63,36**	
4.02 4.02.0.00.0.00.01.0000 01 2.01 0006 5 1	**BELANJA OPERASI**	**3.851.200,00**	**2.440.000,00**	**(1.411.200,00)**	**63,36**	
4.02 4.02.0.00.0.00.01.0000 01 2.01 0006 5 1 02	Belanja Barang dan Jasa	3.851.200,00	2.440.000,00	(1.411.200,00)	63,36	
4.02 4.02.0.00.0.00.01.0000 01 2.02 5	**Administrasi Keuangan Perangkat Daerah**	**3.547.895.381,00**	**2.855.520.491,00**	**(692.374.890,00)**	**80,48**	
4.02 4.02.0.00.0.00.01.0000 01 2.02 0001 5	**Penyediaan Gaji dan Tunjangan ASN**	**3.547.895.381,00**	**2.855.520.491,00**	**(692.374.890,00)**	**80,48**	
4.02 4.02.0.00.0.00.01.0000 01 2.02 0001 5 1	**BELANJA OPERASI**	**3.547.895.381,00**	**2.855.520.491,00**	**(692.374.890,00)**	**80,48**	
4.02 4.02.0.00.0.00.01.0000 01 2.02 0001 5 1 01	Belanja Pegawai	3.505.295.381,00	2.822.520.491,00	(682.774.890,00)	80,52	
4.02 4.02.0.00.0.00.01.0000 01 2.02 0001 5 1 02	Belanja Barang dan Jasa	42.600.000,00	33.000.000,00	(9.600.000,00)	77,46	
4.02 4.02.0.00.0.00.01.0000 01 2.05 5	**Administrasi Kepegawaian Perangkat Daerah**	**249.715.600,00**	**235.803.400,00**	**(13.912.200,00)**	**94,43**	
4.02 4.02.0.00.0.00.01.0000 01 2.05 0002 5	**Pengadaan Pakaian Dinas beserta Atribut Kelengkapannya**	**21.000.000,00**	**20.900.000,00**	**(100.000,00)**	**99,52**	
4.02 4.02.0.00.0.00.01.0000 01 2.05 0002 5 1	**BELANJA OPERASI**	**21.000.000,00**	**20.900.000,00**	**(100.000,00)**	**99,52**	
4.02 4.02.0.00.0.00.01.0000 01 2.05 0002 5 1 02	Belanja Barang dan Jasa	21.000.000,00	20.900.000,00	(100.000,00)	99,52	
4.02 4.02.0.00.0.00.01.0000 01 2.05 0010 5	**Sosialisasi Peraturan Perundang-Undangan**	**228.715.600,00**	**214.903.400,00**	**(13.812.200,00)**	**93,96**	
4.02 4.02.0.00.0.00.01.0000 01 2.05 0010 5 1	**BELANJA OPERASI**	**228.715.600,00**	**214.903.400,00**	**(13.812.200,00)**	**93,96**	

Kode Rekening	Uraian	Jumlah (Rp)		Bertambah / (Berkurang)		Dasar Hukum
		Anggaran Setelah Perubahan	Realisasi	(Rp)	%	
1	2	3	4	5 = 4 - 3	6	7
4.02 4.02.0.00.0.00.01.0000 01 2.05 0010 5 1 02	Belanja Barang dan Jasa	228.715.600,00	214.903.400,00	(13.812.200,00)	93,96	
4.02 4.02.0.00.0.00.01.0000 01 2.06 5	**Administrasi Umum Perangkat Daerah**	**645.678.800,00**	**620.968.449,00**	**(24.710.351,00)**	**96,17**	
4.02 4.02.0.00.0.00.01.0000 01 2.06 0001 5	**Penyediaan Komponen Instalasi Listrik/Penerangan Bangunan Kantor**	**50.824.500,00**	**49.787.410,00**	**(1.037.090,00)**	**97,96**	
4.02 4.02.0.00.0.00.01.0000 01 2.06 0001 5 1	**BELANJA OPERASI**	**50.824.500,00**	**49.787.410,00**	**(1.037.090,00)**	**97,96**	
4.02 4.02.0.00.0.00.01.0000 01 2.06 0001 5 1 02	Belanja Barang dan Jasa	50.824.500,00	49.787.410,00	(1.037.090,00)	97,96	
4.02 4.02.0.00.0.00.01.0000 01 2.06 0002 5	**Penyediaan Peralatan dan Perlengkapan Kantor**	**85.067.200,00**	**80.469.211,00**	**(4.597.989,00)**	**94,59**	
4.02 4.02.0.00.0.00.01.0000 01 2.06 0002 5 1	**BELANJA OPERASI**	**85.067.200,00**	**80.469.211,00**	**(4.597.989,00)**	**94,59**	
4.02 4.02.0.00.0.00.01.0000 01 2.06 0002 5 1 02	Belanja Barang dan Jasa	85.067.200,00	80.469.211,00	(4.597.989,00)	94,59	
4.02 4.02.0.00.0.00.01.0000 01 2.06 0003 5	**Penyediaan Peralatan Rumah Tangga**	**54.161.700,00**	**51.594.713,00**	**(2.566.987,00)**	**95,26**	
4.02 4.02.0.00.0.00.01.0000 01 2.06 0003 5 1	**BELANJA OPERASI**	**54.161.700,00**	**51.594.713,00**	**(2.566.987,00)**	**95,26**	
4.02 4.02.0.00.0.00.01.0000 01 2.06 0003 5 1 02	Belanja Barang dan Jasa	54.161.700,00	51.594.713,00	(2.566.987,00)	95,26	
4.02 4.02.0.00.0.00.01.0000 01 2.06 0005 5	**Penyediaan Barang Cetakan dan Penggandaan**	**34.541.000,00**	**30.599.680,00**	**(3.941.320,00)**	**88,59**	
4.02 4.02.0.00.0.00.01.0000 01 2.06 0005 5 1	**BELANJA OPERASI**	**34.541.000,00**	**30.599.680,00**	**(3.941.320,00)**	**88,59**	
4.02 4.02.0.00.0.00.01.0000 01 2.06 0005 5 1 02	Belanja Barang dan Jasa	34.541.000,00	30.599.680,00	(3.941.320,00)	88,59	
4.02 4.02.0.00.0.00.01.0000 01 2.06 0006 5	**Penyediaan Bahan Bacaan dan Peraturan Perundang-undangan**	**20.000.000,00**	**19.238.400,00**	**(761.600,00)**	**96,19**	
4.02 4.02.0.00.0.00.01.0000 01 2.06 0006 5 1	**BELANJA OPERASI**	**20.000.000,00**	**19.238.400,00**	**(761.600,00)**	**96,19**	
4.02 4.02.0.00.0.00.01.0000 01 2.06 0006 5 1 02	Belanja Barang dan Jasa	20.000.000,00	19.238.400,00	(761.600,00)	96,19	
4.02 4.02.0.00.0.00.01.0000 01 2.06 0008 5	**Fasilitasi Kunjungan Tamu**	**238.495.400,00**	**231.142.200,00**	**(7.353.200,00)**	**96,92**	
4.02 4.02.0.00.0.00.01.0000 01 2.06 0008 5 1	**BELANJA OPERASI**	**238.495.400,00**	**231.142.200,00**	**(7.353.200,00)**	**96,92**	
4.02 4.02.0.00.0.00.01.0000 01 2.06 0008 5 1 02	Belanja Barang dan Jasa	238.495.400,00	231.142.200,00	(7.353.200,00)	96,92	
4.02 4.02.0.00.0.00.01.0000 01 2.06 0009 5	**Penyelenggaraan Rapat Koordinasi dan Konsultasi SKPD**	**162.589.000,00**	**158.136.835,00**	**(4.452.165,00)**	**97,26**	
4.02 4.02.0.00.0.00.01.0000 01 2.06 0009 5 1	**BELANJA OPERASI**	**162.589.000,00**	**158.136.835,00**	**(4.452.165,00)**	**97,26**	
4.02 4.02.0.00.0.00.01.0000 01 2.06 0009 5 1 02	Belanja Barang dan Jasa	162.589.000,00	158.136.835,00	(4.452.165,00)	97,26	

Kode Rekening	Uraian	Jumlah (Rp)		Bertambah / (Berkurang)		Dasar Hukum
		Anggaran Setelah Perubahan	Realisasi	(Rp)	%	
1	2	3	4	5 = 4 - 3	6	7
4.02 4.02.0.00.0.00.01.0000 01 2.07 5	**Pengadaan Barang Milik Daerah Penunjang Urusan Pemerintah Daerah**	**1.347.273.000,00**	**1.307.701.450,00**	**(39.571.550,00)**	**97,06**	
4.02 4.02.0.00.0.00.01.0000 01 2.07 0001 5	**Pengadaan Kendaraan Perorangan Dinas atau Kendaraan Dinas Jabatan**	**550.000.000,00**	**543.839.500,00**	**(6.160.500,00)**	**98,88**	
4.02 4.02.0.00.0.00.01.0000 01 2.07 0001 5 2	**BELANJA MODAL**	**550.000.000,00**	**543.839.500,00**	**(6.160.500,00)**	**98,88**	
4.02 4.02.0.00.0.00.01.0000 01 2.07 0001 5 2 02	Belanja Modal Peralatan dan Mesin	550.000.000,00	543.839.500,00	(6.160.500,00)	98,88	
4.02 4.02.0.00.0.00.01.0000 01 2.07 0005 5	**Pengadaan Mebel**	**430.427.100,00**	**409.889.700,00**	**(20.537.400,00)**	**95,23**	
4.02 4.02.0.00.0.00.01.0000 01 2.07 0005 5 2	**BELANJA MODAL**	**430.427.100,00**	**409.889.700,00**	**(20.537.400,00)**	**95,23**	
4.02 4.02.0.00.0.00.01.0000 01 2.07 0005 5 2 02	Belanja Modal Peralatan dan Mesin	430.427.100,00	409.889.700,00	(20.537.400,00)	95,23	
4.02 4.02.0.00.0.00.01.0000 01 2.07 0006 5	**Pengadaan Peralatan dan Mesin Lainnya**	**366.845.900,00**	**353.972.250,00**	**(12.873.650,00)**	**96,49**	
4.02 4.02.0.00.0.00.01.0000 01 2.07 0006 5 2	**BELANJA MODAL**	**366.845.900,00**	**353.972.250,00**	**(12.873.650,00)**	**96,49**	
4.02 4.02.0.00.0.00.01.0000 01 2.07 0006 5 2 02	Belanja Modal Peralatan dan Mesin	366.845.900,00	353.972.250,00	(12.873.650,00)	96,49	
4.02 4.02.0.00.0.00.01.0000 01 2.08 5	**Penyediaan Jasa Penunjang Urusan Pemerintahan Daerah**	**1.245.064.724,00**	**1.194.797.368,00**	**(50.267.356,00)**	**95,96**	
4.02 4.02.0.00.0.00.01.0000 01 2.08 0002 5	**Penyediaan Jasa Komunikasi, Sumber Daya Air dan Listrik**	**171.604.224,00**	**154.829.067,00**	**(16.775.157,00)**	**90,22**	
4.02 4.02.0.00.0.00.01.0000 01 2.08 0002 5 1	**BELANJA OPERASI**	**171.604.224,00**	**154.829.067,00**	**(16.775.157,00)**	**90,22**	
4.02 4.02.0.00.0.00.01.0000 01 2.08 0002 5 1 02	Belanja Barang dan Jasa	171.604.224,00	154.829.067,00	(16.775.157,00)	90,22	
4.02 4.02.0.00.0.00.01.0000 01 2.08 0004 5	**Penyediaan Jasa Pelayanan Umum Kantor**	**1.073.460.500,00**	**1.039.968.301,00**	**(33.492.199,00)**	**96,88**	
4.02 4.02.0.00.0.00.01.0000 01 2.08 0004 5 1	**BELANJA OPERASI**	**1.073.460.500,00**	**1.039.968.301,00**	**(33.492.199,00)**	**96,88**	
4.02 4.02.0.00.0.00.01.0000 01 2.08 0004 5 1 02	Belanja Barang dan Jasa	1.073.460.500,00	1.039.968.301,00	(33.492.199,00)	96,88	
4.02 4.02.0.00.0.00.01.0000 01 2.09 5	**Pemeliharaan Barang Milik Daerah Penunjang Urusan Pemerintahan Daerah**	**943.092.100,00**	**846.353.903,00**	**(96.738.197,00)**	**89,74**	
4.02 4.02.0.00.0.00.01.0000 01 2.09 0002 5	**Penyediaan Jasa Pemeliharaan, Biaya Pemeliharaan, Pajak dan Perizinan Kendaraan Dinas Operasional atau Lapangan**	**348.715.100,00**	**283.554.248,00**	**(65.160.852,00)**	**81,31**	
4.02 4.02.0.00.0.00.01.0000 01 2.09 0002 5 1	**BELANJA OPERASI**	**348.715.100,00**	**283.554.248,00**	**(65.160.852,00)**	**81,31**	
4.02 4.02.0.00.0.00.01.0000 01 2.09 0002 5 1 02	Belanja Barang dan Jasa	348.715.100,00	283.554.248,00	(65.160.852,00)	81,31	
4.02 4.02.0.00.0.00.01.0000 01 2.09 0006 5	**Pemeliharaan Peralatan dan Mesin Lainnya**	**182.417.000,00**	**171.899.100,00**	**(10.517.900,00)**	**94,23**	

Kode Rekening	Uraian	Jumlah (Rp)		Bertambah / (Berkurang)		Dasar Hukum
		Anggaran Setelah Perubahan	Realisasi	(Rp)	%	
1	2	3	4	5 = 4 - 3	6	7
4.02 4.02.0.00.0.00.01.0000 01 2.09 0006 5 1	**BELANJA OPERASI**	**182.417.000,00**	**171.899.100,00**	**(10.517.900,00)**	**94,23**	
4.02 4.02.0.00.0.00.01.0000 01 2.09 0006 5 1 02	Belanja Barang dan Jasa	182.417.000,00	171.899.100,00	(10.517.900,00)	94,23	
4.02 4.02.0.00.0.00.01.0000 01 2.09 0009 5	**Pemeliharaan/Rehabilitasi Gedung Kantor dan Bangunan Lainnya**	**366.960.000,00**	**346.319.305,00**	**(20.640.695,00)**	**94,38**	
4.02 4.02.0.00.0.00.01.0000 01 2.09 0009 5 1	**BELANJA OPERASI**	**366.960.000,00**	**346.319.305,00**	**(20.640.695,00)**	**94,38**	
4.02 4.02.0.00.0.00.01.0000 01 2.09 0009 5 1 02	Belanja Barang dan Jasa	366.960.000,00	346.319.305,00	(20.640.695,00)	94,38	
4.02 4.02.0.00.0.00.01.0000 01 2.09 0011 5	**Pemeliharaan/Rehabilitasi Sarana dan Prasarana Pendukung Gedung Kantor atau Bangunan Lainnya**	**45.000.000,00**	**44.581.250,00**	**(418.750,00)**	**99,07**	
4.02 4.02.0.00.0.00.01.0000 01 2.09 0011 5 1	**BELANJA OPERASI**	**45.000.000,00**	**44.581.250,00**	**(418.750,00)**	**99,07**	
4.02 4.02.0.00.0.00.01.0000 01 2.09 0011 5 1 02	Belanja Barang dan Jasa	45.000.000,00	44.581.250,00	(418.750,00)	99,07	
4.02 4.02.0.00.0.00.01.0000 01 2.15 5	**Layanan Keuangan dan Kesejahteraan DPRD**	**12.997.768.828,00**	**12.317.414.800,00**	**(680.354.028,00)**	**94,77**	
4.02 4.02.0.00.0.00.01.0000 01 2.15 0001 5	**Penyelenggaraan Administrasi Keuangan DPRD**	**12.721.821.328,00**	**12.092.226.800,00**	**(629.594.528,00)**	**95,05**	
4.02 4.02.0.00.0.00.01.0000 01 2.15 0001 5 1	**BELANJA OPERASI**	**12.721.821.328,00**	**12.092.226.800,00**	**(629.594.528,00)**	**95,05**	
4.02 4.02.0.00.0.00.01.0000 01 2.15 0001 5 1 01	Belanja Pegawai	12.721.821.328,00	12.092.226.800,00	(629.594.528,00)	95,05	
4.02 4.02.0.00.0.00.01.0000 01 2.15 0002 5	**Penyediaan Pakaian Dinas dan Atribut DPRD**	**200.947.500,00**	**193.750.000,00**	**(7.197.500,00)**	**96,42**	
4.02 4.02.0.00.0.00.01.0000 01 2.15 0002 5 1	**BELANJA OPERASI**	**200.947.500,00**	**193.750.000,00**	**(7.197.500,00)**	**96,42**	
4.02 4.02.0.00.0.00.01.0000 01 2.15 0002 5 1 02	Belanja Barang dan Jasa	200.947.500,00	193.750.000,00	(7.197.500,00)	96,42	
4.02 4.02.0.00.0.00.01.0000 01 2.15 0003 5	**Pelaksanaan Medical Check Up DPRD**	**75.000.000,00**	**31.438.000,00**	**(43.562.000,00)**	**41,92**	
4.02 4.02.0.00.0.00.01.0000 01 2.15 0003 5 1	**BELANJA OPERASI**	**75.000.000,00**	**31.438.000,00**	**(43.562.000,00)**	**41,92**	
4.02 4.02.0.00.0.00.01.0000 01 2.15 0003 5 1 02	Belanja Barang dan Jasa	75.000.000,00	31.438.000,00	(43.562.000,00)	41,92	
4.02 4.02.0.00.0.00.01.0000 02 00 00 5	**PROGRAM DUKUNGAN PELAKSANAAN TUGAS DAN FUNGSI DPRD**	**10.673.516.510,00**	**9.040.020.568,00**	**(1.633.495.942,00)**	**84,70**	
4.02 4.02.0.00.0.00.01.0000 02 2.01 5	**Pembentukan Peraturan Daerah dan Peraturan DPRD**	**2.176.395.400,00**	**1.617.810.733,00**	**(558.584.667,00)**	**74,33**	
4.02 4.02.0.00.0.00.01.0000 02 2.01 0001 5	**Penyusunan dan Pembahasan Program Pembentukan Peraturan Daerah**	**26.464.200,00**	**24.392.500,00**	**(2.071.700,00)**	**92,17**	
4.02 4.02.0.00.0.00.01.0000 02 2.01 0001 5 1	**BELANJA OPERASI**	**26.464.200,00**	**24.392.500,00**	**(2.071.700,00)**	**92,17**	
4.02 4.02.0.00.0.00.01.0000 02 2.01 0001 5 1 02	Belanja Barang dan Jasa	26.464.200,00	24.392.500,00	(2.071.700,00)	92,17	

Kode Rekening	Uraian	Jumlah (Rp)		Bertambah / (Berkurang)		Dasar Hukum
		Anggaran Setelah Perubahan	Realisasi	(Rp)	%	
1	2	3	4	5 = 4 - 3	6	7
4.02 4.02.0.00.0.00.01.0000 02 2.01 000 5 2	**Pembahasan Rancangan Peraturan Daerah**	**1.904.681.200,00**	**1.354.608.633,00**	**(550.072.567,00)**	**71,12**	
4.02 4.02.0.00.0.00.01.0000 02 2.01 000 5 2 1	**BELANJA OPERASI**	**1.904.681.200,00**	**1.354.608.633,00**	**(550.072.567,00)**	**71,12**	
4.02 4.02.0.00.0.00.01.0000 02 2.01 000 5 2 1 02	Belanja Barang dan Jasa	1.904.681.200,00	1.354.608.633,00	(550.072.567,00)	71,12	
4.02 4.02.0.00.0.00.01.0000 02 2.01 000 5 3	**Penyelenggaraan Kajian Perundang-Undangan**	**75.000.000,00**	**72.400.000,00**	**(2.600.000,00)**	**96,53**	
4.02 4.02.0.00.0.00.01.0000 02 2.01 000 5 3 1	**BELANJA OPERASI**	**75.000.000,00**	**72.400.000,00**	**(2.600.000,00)**	**96,53**	
4.02 4.02.0.00.0.00.01.0000 02 2.01 000 5 3 1 02	Belanja Barang dan Jasa	75.000.000,00	72.400.000,00	(2.600.000,00)	96,53	
4.02 4.02.0.00.0.00.01.0000 02 2.01 000 5 4	**Fasilitasi Penyusunan Penjelasan/Keterangan Naskah Akademik**	**138.000.000,00**	**135.554.600,00**	**(2.445.400,00)**	**98,23**	
4.02 4.02.0.00.0.00.01.0000 02 2.01 000 5 4 1	**BELANJA OPERASI**	**138.000.000,00**	**135.554.600,00**	**(2.445.400,00)**	**98,23**	
4.02 4.02.0.00.0.00.01.0000 02 2.01 000 5 4 1 02	Belanja Barang dan Jasa	138.000.000,00	135.554.600,00	(2.445.400,00)	98,23	
4.02 4.02.0.00.0.00.01.0000 02 2.01 000 5 5	**Penyusunan Tata Tertib DPRD**	**32.250.000,00**	**30.855.000,00**	**(1.395.000,00)**	**95,67**	
4.02 4.02.0.00.0.00.01.0000 02 2.01 000 5 5 1	**BELANJA OPERASI**	**32.250.000,00**	**30.855.000,00**	**(1.395.000,00)**	**95,67**	
4.02 4.02.0.00.0.00.01.0000 02 2.01 000 5 5 1 02	Belanja Barang dan Jasa	32.250.000,00	30.855.000,00	(1.395.000,00)	95,67	
4.02 4.02.0.00.0.00.01.0000 02 2.02 5	**Pembahasan Kebijakan Anggaran**	**1.043.955.700,00**	**945.232.274,00**	**(98.723.426,00)**	**90,54**	
4.02 4.02.0.00.0.00.01.0000 02 2.02 000 5 1	**Pembahasan KUA dan PPAS**	**52.007.700,00**	**50.372.700,00**	**(1.635.000,00)**	**96,86**	
4.02 4.02.0.00.0.00.01.0000 02 2.02 000 5 1 1	**BELANJA OPERASI**	**52.007.700,00**	**50.372.700,00**	**(1.635.000,00)**	**96,86**	
4.02 4.02.0.00.0.00.01.0000 02 2.02 000 5 1 1 02	Belanja Barang dan Jasa	52.007.700,00	50.372.700,00	(1.635.000,00)	96,86	
4.02 4.02.0.00.0.00.01.0000 02 2.02 000 5 2	**Pembahasan Perubahan KUA dan Perubahan PPAS**	**80.796.300,00**	**79.378.410,00**	**(1.417.890,00)**	**98,25**	
4.02 4.02.0.00.0.00.01.0000 02 2.02 000 5 2 1	**BELANJA OPERASI**	**80.796.300,00**	**79.378.410,00**	**(1.417.890,00)**	**98,25**	
4.02 4.02.0.00.0.00.01.0000 02 2.02 000 5 2 1 02	Belanja Barang dan Jasa	80.796.300,00	79.378.410,00	(1.417.890,00)	98,25	
4.02 4.02.0.00.0.00.01.0000 02 2.02 000 5 3	**Pembahasan APBD**	**553.641.600,00**	**466.307.964,00**	**(87.333.636,00)**	**84,23**	
4.02 4.02.0.00.0.00.01.0000 02 2.02 000 5 3 1	**BELANJA OPERASI**	**553.641.600,00**	**466.307.964,00**	**(87.333.636,00)**	**84,23**	
4.02 4.02.0.00.0.00.01.0000 02 2.02 000 5 3 1 02	Belanja Barang dan Jasa	553.641.600,00	466.307.964,00	(87.333.636,00)	84,23	
4.02 4.02.0.00.0.00.01.0000 02 2.02 000 5 4	**Pembahasan APBD Perubahan**	**120.874.700,00**	**116.790.240,00**	**(4.084.460,00)**	**96,62**	

Kode Rekening	Uraian	Jumlah (Rp)		Bertambah / (Berkurang)		Dasar Hukum
		Anggaran Setelah Perubahan	Realisasi	(Rp)	%	
1	2	3	4	5 = 4 - 3	6	7
4.02 4.02.0.00.0.00.01.0000 02 2.02 000 4 5 1	**BELANJA OPERASI**	**120.874.700,00**	**116.790.240,00**	**(4.084.460,00)**	**96,62**	
4.02 4.02.0.00.0.00.01.0000 02 2.02 000 4 5 1 02	Belanja Barang dan Jasa	120.874.700,00	116.790.240,00	(4.084.460,00)	96,62	
4.02 4.02.0.00.0.00.01.0000 02 2.02 000 6 5	**Pembahasan Pertanggungjawaban APBD**	**236.635.400,00**	**232.382.960,00**	**(4.252.440,00)**	**98,20**	
4.02 4.02.0.00.0.00.01.0000 02 2.02 000 6 5 1	**BELANJA OPERASI**	**236.635.400,00**	**232.382.960,00**	**(4.252.440,00)**	**98,20**	
4.02 4.02.0.00.0.00.01.0000 02 2.02 000 6 5 1 02	Belanja Barang dan Jasa	236.635.400,00	232.382.960,00	(4.252.440,00)	98,20	
4.02 4.02.0.00.0.00.01.0000 02 2.03 5	**Pengawasan Penyelenggaraan Pemerintahan**	**402.081.200,00**	**352.451.520,00**	**(49.629.680,00)**	**87,66**	
4.02 4.02.0.00.0.00.01.0000 02 2.03 000 7 5	**Pengawasan Penggunaan Anggaran**	**201.346.000,00**	**166.750.000,00**	**(34.596.000,00)**	**82,82**	
4.02 4.02.0.00.0.00.01.0000 02 2.03 000 7 5 1	**BELANJA OPERASI**	**201.346.000,00**	**166.750.000,00**	**(34.596.000,00)**	**82,82**	
4.02 4.02.0.00.0.00.01.0000 02 2.03 000 7 5 1 02	Belanja Barang dan Jasa	201.346.000,00	166.750.000,00	(34.596.000,00)	82,82	
4.02 4.02.0.00.0.00.01.0000 02 2.03 000 8 5	**Pembahasan Laporan Keterangan Pertanggungjawaban Kepala Daerah**	**200.735.200,00**	**185.701.520,00**	**(15.033.680,00)**	**92,51**	
4.02 4.02.0.00.0.00.01.0000 02 2.03 000 8 5 1	**BELANJA OPERASI**	**200.735.200,00**	**185.701.520,00**	**(15.033.680,00)**	**92,51**	
4.02 4.02.0.00.0.00.01.0000 02 2.03 000 8 5 1 02	Belanja Barang dan Jasa	200.735.200,00	185.701.520,00	(15.033.680,00)	92,51	
4.02 4.02.0.00.0.00.01.0000 02 2.04 5	**Peningkatan Kapasitas DPRD**	**2.325.197.454,00**	**1.740.791.783,00**	**(584.405.671,00)**	**74,87**	
4.02 4.02.0.00.0.00.01.0000 02 2.04 000 2 5	**Pendalaman Tugas DPRD**	**1.350.322.654,00**	**828.480.283,00**	**(521.842.371,00)**	**61,35**	
4.02 4.02.0.00.0.00.01.0000 02 2.04 000 2 5 1	**BELANJA OPERASI**	**1.350.322.654,00**	**828.480.283,00**	**(521.842.371,00)**	**61,35**	
4.02 4.02.0.00.0.00.01.0000 02 2.04 000 2 5 1 02	Belanja Barang dan Jasa	1.350.322.654,00	828.480.283,00	(521.842.371,00)	61,35	
4.02 4.02.0.00.0.00.01.0000 02 2.04 000 4 5	**Penyediaan Kelompok Pakar dan Tim Ahli**	**97.200.000,00**	**70.900.000,00**	**(26.300.000,00)**	**72,94**	
4.02 4.02.0.00.0.00.01.0000 02 2.04 000 4 5 1	**BELANJA OPERASI**	**97.200.000,00**	**70.900.000,00**	**(26.300.000,00)**	**72,94**	
4.02 4.02.0.00.0.00.01.0000 02 2.04 000 4 5 1 02	Belanja Barang dan Jasa	97.200.000,00	70.900.000,00	(26.300.000,00)	72,94	
4.02 4.02.0.00.0.00.01.0000 02 2.04 000 5 5	**Penyediaan Tenaga Ahli Fraksi**	**282.000.000,00**	**276.000.000,00**	**(6.000.000,00)**	**97,87**	
4.02 4.02.0.00.0.00.01.0000 02 2.04 000 5 5 1	**BELANJA OPERASI**	**282.000.000,00**	**276.000.000,00**	**(6.000.000,00)**	**97,87**	
4.02 4.02.0.00.0.00.01.0000 02 2.04 000 5 5 1 02	Belanja Barang dan Jasa	282.000.000,00	276.000.000,00	(6.000.000,00)	97,87	
4.02 4.02.0.00.0.00.01.0000 02 2.04 000 7 5	**Penyusunan Program Kerja DPRD**	**60.209.000,00**	**58.209.000,00**	**(2.000.000,00)**	**96,68**	

Kode Rekening	Uraian	Jumlah (Rp)		Bertambah / (Berkurang)		Dasar Hukum
		Anggaran Setelah Perubahan	Realisasi	(Rp)	%	
1	2	3	4	5 = 4 - 3	6	7
4.02 4.02.0.00.0.00.01.0000 02 2.04 0007 5 1	**BELANJA OPERASI**	**60.209.000,00**	**58.209.000,00**	**(2.000.000,00)**	**96,68**	
4.02 4.02.0.00.0.00.01.0000 02 2.04 0007 5 1 02	Belanja Barang dan Jasa	60.209.000,00	58.209.000,00	(2.000.000,00)	96,68	
4.02 4.02.0.00.0.00.01.0000 02 2.04 0008 5	**Publikasi dan Dokumentasi DPRD**	**535.465.800,00**	**507.202.500,00**	**(28.263.300,00)**	**94,72**	
4.02 4.02.0.00.0.00.01.0000 02 2.04 0008 5 1	**BELANJA OPERASI**	**535.465.800,00**	**507.202.500,00**	**(28.263.300,00)**	**94,72**	
4.02 4.02.0.00.0.00.01.0000 02 2.04 0008 5 1 02	Belanja Barang dan Jasa	535.465.800,00	507.202.500,00	(28.263.300,00)	94,72	
4.02 4.02.0.00.0.00.01.0000 02 2.05 5	**Penyerapan dan Penghimpunan Aspirasi Masyarakat**	**1.362.281.900,00**	**1.121.907.650,00**	**(240.374.250,00)**	**82,36**	
4.02 4.02.0.00.0.00.01.0000 02 2.05 0003 5	**Pelaksanaan Reses**	**1.362.281.900,00**	**1.121.907.650,00**	**(240.374.250,00)**	**82,36**	
4.02 4.02.0.00.0.00.01.0000 02 2.05 0003 5 1	**BELANJA OPERASI**	**1.362.281.900,00**	**1.121.907.650,00**	**(240.374.250,00)**	**82,36**	
4.02 4.02.0.00.0.00.01.0000 02 2.05 0003 5 1 02	Belanja Barang dan Jasa	1.362.281.900,00	1.121.907.650,00	(240.374.250,00)	82,36	
4.02 4.02.0.00.0.00.01.0000 02 2.08 5	**Fasilitasi Tugas DPRD**	**3.363.604.856,00**	**3.261.826.608,00**	**(101.778.248,00)**	**96,97**	
4.02 4.02.0.00.0.00.01.0000 02 2.08 0001 5	**Koordinasi dan Konsultasi Pelaksanaan Tugas DPRD**	**3.313.604.856,00**	**3.213.652.608,00**	**(99.952.248,00)**	**96,98**	
4.02 4.02.0.00.0.00.01.0000 02 2.08 0001 5 1	**BELANJA OPERASI**	**3.313.604.856,00**	**3.213.652.608,00**	**(99.952.248,00)**	**96,98**	
4.02 4.02.0.00.0.00.01.0000 02 2.08 0001 5 1 02	Belanja Barang dan Jasa	3.313.604.856,00	3.213.652.608,00	(99.952.248,00)	96,98	
4.02 4.02.0.00.0.00.01.0000 02 2.08 0002 5	**Penyusunan Laporan Kinerja DPRD**	**50.000.000,00**	**48.174.000,00**	**(1.826.000,00)**	**96,35**	
4.02 4.02.0.00.0.00.01.0000 02 2.08 0002 5 1	**BELANJA OPERASI**	**50.000.000,00**	**48.174.000,00**	**(1.826.000,00)**	**96,35**	
4.02 4.02.0.00.0.00.01.0000 02 2.08 0002 5 1 02	Belanja Barang dan Jasa	50.000.000,00	48.174.000,00	(1.826.000,00)	96,35	
	JUMLAH BELANJA	**31.660.058.943,00**	**28.425.732.829,00**	**3.234.326.114,00**	**89,78**	
	SURPLUS / DEFISIT	**(31.660.058.943,00)**	**(28.412.632.829,00)**	**(3.247.426.114,00)**	**89,74**	

URUSAN PEMERINTAHAN : 5.01 PERENCANAAN

ORGANISASI : 5.01.5.05.0.00.01.0000 Badan Perencanaan Pembangunan Daerah

Kode Rekening	Uraian	Jumlah (Rp)		Bertambah / (Berkurang)		Dasar Hukum
		Anggaran Setelah Perubahan	Realisasi	(Rp)	%	
1	2	3	4	5 = 4 - 3	6	7
5.01 5.01.5.05.0.00.01.0000 00 00 00 5	**BELANJA DAERAH**	**7.669.844.915,00**	**7.386.768.057,00**	**(283.076.858,00)**	**96,31**	
5.01 5.01.5.05.0.00.01.0000 00 00 00 5	**PERENCANAAN**	**6.958.118.715,00**	**6.678.835.184,00**	**(279.283.531,00)**	**95,99**	
5.01 5.01.5.05.0.00.01.0000 01 00 00 5	**PROGRAM PENUNJANG URUSAN PEMERINTAHAN DAERAH KABUPATEN/KOTA**	**5.455.179.276,00**	**5.300.505.621,00**	**(154.673.655,00)**	**97,16**	
5.01 5.01.5.05.0.00.01.0000 01 2.01 5	**Perencanaan, Penganggaran, dan Evaluasi Kinerja Perangkat Daerah**	**14.096.600,00**	**9.026.938,00**	**(5.069.662,00)**	**64,04**	
5.01 5.01.5.05.0.00.01.0000 01 2.01 0001 5	**Penyusunan Dokumen Perencanaan Perangkat Daerah**	**7.300.400,00**	**5.266.838,00**	**(2.033.562,00)**	**72,14**	
5.01 5.01.5.05.0.00.01.0000 01 2.01 0001 5 1	**BELANJA OPERASI**	**7.300.400,00**	**5.266.838,00**	**(2.033.562,00)**	**72,14**	
5.01 5.01.5.05.0.00.01.0000 01 2.01 0001 5 1 02	Belanja Barang dan Jasa	7.300.400,00	5.266.838,00	(2.033.562,00)	72,14	
5.01 5.01.5.05.0.00.01.0000 01 2.01 0006 5	**Koordinasi dan Penyusunan Laporan Capaian Kinerja dan Ikhtisar Realisasi Kinerja SKPD**	**6.796.200,00**	**3.760.100,00**	**(3.036.100,00)**	**55,33**	
5.01 5.01.5.05.0.00.01.0000 01 2.01 0006 5 1	**BELANJA OPERASI**	**6.796.200,00**	**3.760.100,00**	**(3.036.100,00)**	**55,33**	
5.01 5.01.5.05.0.00.01.0000 01 2.01 0006 5 1 02	Belanja Barang dan Jasa	6.796.200,00	3.760.100,00	(3.036.100,00)	55,33	
5.01 5.01.5.05.0.00.01.0000 01 2.02 5	**Administrasi Keuangan Perangkat Daerah**	**4.448.393.400,00**	**4.313.528.942,00**	**(134.864.458,00)**	**96,97**	
5.01 5.01.5.05.0.00.01.0000 01 2.02 0001 5	**Penyediaan Gaji dan Tunjangan ASN**	**4.446.102.000,00**	**4.311.237.542,00**	**(134.864.458,00)**	**96,97**	
5.01 5.01.5.05.0.00.01.0000 01 2.02 0001 5 1	**BELANJA OPERASI**	**4.446.102.000,00**	**4.311.237.542,00**	**(134.864.458,00)**	**96,97**	
5.01 5.01.5.05.0.00.01.0000 01 2.02 0001 5 1 01	Belanja Pegawai	4.399.902.000,00	4.271.237.542,00	(128.664.458,00)	97,08	
5.01 5.01.5.05.0.00.01.0000 01 2.02 0001 5 1 02	Belanja Barang dan Jasa	46.200.000,00	40.000.000,00	(6.200.000,00)	86,58	
5.01 5.01.5.05.0.00.01.0000 01 2.02 0007 5	**Koordinasi dan Penyusunan Laporan Keuangan Bulanan/ Triwulanan/ Semesteran SKPD**	**2.291.400,00**	**2.291.400,00**	**0,00**	**100,00**	
5.01 5.01.5.05.0.00.01.0000 01 2.02 0007 5 1	**BELANJA OPERASI**	**2.291.400,00**	**2.291.400,00**	**0,00**	**100,00**	
5.01 5.01.5.05.0.00.01.0000 01 2.02 0007 5 1 02	Belanja Barang dan Jasa	2.291.400,00	2.291.400,00	0,00	100,00	
5.01 5.01.5.05.0.00.01.0000 01 2.05 5	**Administrasi Kepegawaian Perangkat Daerah**	**93.504.400,00**	**90.388.300,00**	**(3.116.100,00)**	**96,67**	
5.01 5.01.5.05.0.00.01.0000 01 2.05 0002 5	**Pengadaan Pakaian Dinas beserta Atribut Kelengkapannya**	**11.232.000,00**	**11.232.000,00**	**0,00**	**100,00**	
5.01 5.01.5.05.0.00.01.0000 01 2.05 0002 5 1	**BELANJA OPERASI**	**11.232.000,00**	**11.232.000,00**	**0,00**	**100,00**	

Kode Rekening	Uraian	Jumlah (Rp)		Bertambah / (Berkurang)		Dasar Hukum
		Anggaran Setelah Perubahan	Realisasi	(Rp)	%	
1	2	3	4	5 = 4 - 3	6	7
5.01 5.01.5.05.0.00.01.0000 01 2.05 0002 5 1 02	Belanja Barang dan Jasa	11.232.000,00	11.232.000,00	0,00	100,00	
5.01 5.01.5.05.0.00.01.0000 01 2.05 0010 5	**Sosialisasi Peraturan Perundang-Undangan**	**82.272.400,00**	**79.156.300,00**	**(3.116.100,00)**	**96,21**	
5.01 5.01.5.05.0.00.01.0000 01 2.05 0010 5 1	**BELANJA OPERASI**	**82.272.400,00**	**79.156.300,00**	**(3.116.100,00)**	**96,21**	
5.01 5.01.5.05.0.00.01.0000 01 2.05 0010 5 1 02	Belanja Barang dan Jasa	82.272.400,00	79.156.300,00	(3.116.100,00)	96,21	
5.01 5.01.5.05.0.00.01.0000 01 2.06 5	**Administrasi Umum Perangkat Daerah**	**391.220.900,00**	**388.056.455,00**	**(3.164.445,00)**	**99,19**	
5.01 5.01.5.05.0.00.01.0000 01 2.06 0001 5	**Penyediaan Komponen Instalasi Listrik/Penerangan Bangunan Kantor**	**3.209.000,00**	**3.148.600,00**	**(60.400,00)**	**98,12**	
5.01 5.01.5.05.0.00.01.0000 01 2.06 0001 5 1	**BELANJA OPERASI**	**3.209.000,00**	**3.148.600,00**	**(60.400,00)**	**98,12**	
5.01 5.01.5.05.0.00.01.0000 01 2.06 0001 5 1 02	Belanja Barang dan Jasa	3.209.000,00	3.148.600,00	(60.400,00)	98,12	
5.01 5.01.5.05.0.00.01.0000 01 2.06 0002 5	**Penyediaan Peralatan dan Perlengkapan Kantor**	**25.944.100,00**	**24.864.300,00**	**(1.079.800,00)**	**95,84**	
5.01 5.01.5.05.0.00.01.0000 01 2.06 0002 5 1	**BELANJA OPERASI**	**25.944.100,00**	**24.864.300,00**	**(1.079.800,00)**	**95,84**	
5.01 5.01.5.05.0.00.01.0000 01 2.06 0002 5 1 02	Belanja Barang dan Jasa	25.944.100,00	24.864.300,00	(1.079.800,00)	95,84	
5.01 5.01.5.05.0.00.01.0000 01 2.06 0003 5	**Penyediaan Peralatan Rumah Tangga**	**11.272.200,00**	**11.269.800,00**	**(2.400,00)**	**99,98**	
5.01 5.01.5.05.0.00.01.0000 01 2.06 0003 5 1	**BELANJA OPERASI**	**8.248.800,00**	**8.248.800,00**	**0,00**	**100,00**	
5.01 5.01.5.05.0.00.01.0000 01 2.06 0003 5 1 02	Belanja Barang dan Jasa	8.248.800,00	8.248.800,00	0,00	100,00	
5.01 5.01.5.05.0.00.01.0000 01 2.06 0003 5 2	**BELANJA MODAL**	**3.023.400,00**	**3.021.000,00**	**(2.400,00)**	**99,92**	
5.01 5.01.5.05.0.00.01.0000 01 2.06 0003 5 2 02	Belanja Modal Peralatan dan Mesin	3.023.400,00	3.021.000,00	(2.400,00)	99,92	
5.01 5.01.5.05.0.00.01.0000 01 2.06 0004 5	**Penyediaan Bahan Logistik Kantor**	**45.914.000,00**	**45.909.400,00**	**(4.600,00)**	**99,99**	
5.01 5.01.5.05.0.00.01.0000 01 2.06 0004 5 1	**BELANJA OPERASI**	**45.914.000,00**	**45.909.400,00**	**(4.600,00)**	**99,99**	
5.01 5.01.5.05.0.00.01.0000 01 2.06 0004 5 1 02	Belanja Barang dan Jasa	45.914.000,00	45.909.400,00	(4.600,00)	99,99	
5.01 5.01.5.05.0.00.01.0000 01 2.06 0005 5	**Penyediaan Barang Cetakan dan Penggandaan**	**22.126.300,00**	**22.126.300,00**	**0,00**	**100,00**	
5.01 5.01.5.05.0.00.01.0000 01 2.06 0005 5 1	**BELANJA OPERASI**	**22.126.300,00**	**22.126.300,00**	**0,00**	**100,00**	
5.01 5.01.5.05.0.00.01.0000 01 2.06 0005 5 1 02	Belanja Barang dan Jasa	22.126.300,00	22.126.300,00	0,00	100,00	
5.01 5.01.5.05.0.00.01.0000 01 2.06 0006 5	**Penyediaan Bahan Bacaan dan Peraturan Perundang-undangan**	**13.500.000,00**	**13.500.000,00**	**0,00**	**100,00**	

Kode Rekening	Uraian	Jumlah (Rp)		Bertambah / (Berkurang)		Dasar Hukum
		Anggaran Setelah Perubahan	Realisasi	(Rp)	%	
1	2	3	4	5 = 4 - 3	6	7
5.01 5.01.5.05.0.00.01.0000 01 2.06 0006 5 1	**BELANJA OPERASI**	**13.500.000,00**	**13.500.000,00**	**0,00**	**100,00**	
5.01 5.01.5.05.0.00.01.0000 01 2.06 0006 5 1 02	Belanja Barang dan Jasa	13.500.000,00	13.500.000,00	0,00	100,00	
5.01 5.01.5.05.0.00.01.0000 01 2.06 0009 5	**Penyelenggaraan Rapat Koordinasi dan Konsultasi SKPD**	**259.755.300,00**	**257.778.055,00**	**(1.977.245,00)**	**99,24**	
5.01 5.01.5.05.0.00.01.0000 01 2.06 0009 5 1	**BELANJA OPERASI**	**259.755.300,00**	**257.778.055,00**	**(1.977.245,00)**	**99,24**	
5.01 5.01.5.05.0.00.01.0000 01 2.06 0009 5 1 02	Belanja Barang dan Jasa	259.755.300,00	257.778.055,00	(1.977.245,00)	99,24	
5.01 5.01.5.05.0.00.01.0000 01 2.06 0010 5	**Penatausahaan Arsip Dinamis pada SKPD**	**9.500.000,00**	**9.460.000,00**	**(40.000,00)**	**99,58**	
5.01 5.01.5.05.0.00.01.0000 01 2.06 0010 5 1	**BELANJA OPERASI**	**4.300.000,00**	**4.300.000,00**	**0,00**	**100,00**	
5.01 5.01.5.05.0.00.01.0000 01 2.06 0010 5 1 02	Belanja Barang dan Jasa	4.300.000,00	4.300.000,00	0,00	100,00	
5.01 5.01.5.05.0.00.01.0000 01 2.06 0010 5 2	**BELANJA MODAL**	**5.200.000,00**	**5.160.000,00**	**(40.000,00)**	**99,23**	
5.01 5.01.5.05.0.00.01.0000 01 2.06 0010 5 2 02	Belanja Modal Peralatan dan Mesin	5.200.000,00	5.160.000,00	(40.000,00)	99,23	
5.01 5.01.5.05.0.00.01.0000 01 2.07 5	**Pengadaan Barang Milik Daerah Penunjang Urusan Pemerintah Daerah**	**180.791.300,00**	**176.713.383,00**	**(4.077.917,00)**	**97,74**	
5.01 5.01.5.05.0.00.01.0000 01 2.07 0005 5	**Pengadaan Mebel**	**16.117.200,00**	**16.090.000,00**	**(27.200,00)**	**99,83**	
5.01 5.01.5.05.0.00.01.0000 01 2.07 0005 5 2	**BELANJA MODAL**	**16.117.200,00**	**16.090.000,00**	**(27.200,00)**	**99,83**	
5.01 5.01.5.05.0.00.01.0000 01 2.07 0005 5 2 02	Belanja Modal Peralatan dan Mesin	16.117.200,00	16.090.000,00	(27.200,00)	99,83	
5.01 5.01.5.05.0.00.01.0000 01 2.07 0006 5	**Pengadaan Peralatan dan Mesin Lainnya**	**164.674.100,00**	**160.623.383,00**	**(4.050.717,00)**	**97,54**	
5.01 5.01.5.05.0.00.01.0000 01 2.07 0006 5 2	**BELANJA MODAL**	**164.674.100,00**	**160.623.383,00**	**(4.050.717,00)**	**97,54**	
5.01 5.01.5.05.0.00.01.0000 01 2.07 0006 5 2 02	Belanja Modal Peralatan dan Mesin	164.674.100,00	160.623.383,00	(4.050.717,00)	97,54	
5.01 5.01.5.05.0.00.01.0000 01 2.08 5	**Penyediaan Jasa Penunjang Urusan Pemerintahan Daerah**	**108.399.876,00**	**107.151.253,00**	**(1.248.623,00)**	**98,85**	
5.01 5.01.5.05.0.00.01.0000 01 2.08 0002 5	**Penyediaan Jasa Komunikasi, Sumber Daya Air dan Listrik**	**1.800.000,00**	**1.192.290,00**	**(607.710,00)**	**66,24**	
5.01 5.01.5.05.0.00.01.0000 01 2.08 0002 5 1	**BELANJA OPERASI**	**1.800.000,00**	**1.192.290,00**	**(607.710,00)**	**66,24**	
5.01 5.01.5.05.0.00.01.0000 01 2.08 0002 5 1 02	Belanja Barang dan Jasa	1.800.000,00	1.192.290,00	(607.710,00)	66,24	
5.01 5.01.5.05.0.00.01.0000 01 2.08 0004 5	**Penyediaan Jasa Pelayanan Umum Kantor**	**106.599.876,00**	**105.958.963,00**	**(640.913,00)**	**99,40**	
5.01 5.01.5.05.0.00.01.0000 01 2.08 0004 5 1	**BELANJA OPERASI**	**106.599.876,00**	**105.958.963,00**	**(640.913,00)**	**99,40**	

Kode Rekening	Uraian	Jumlah (Rp)		Bertambah / (Berkurang)		Dasar Hukum
		Anggaran Setelah Perubahan	Realisasi	(Rp)	%	
1	2	3	4	5 = 4 - 3	6	7
5.01 5.01.5.05.0.00.01.0000 01 2.08 0004 5 1 02	Belanja Barang dan Jasa	106.599.876,00	105.958.963,00	(640.913,00)	99,40	
5.01 5.01.5.05.0.00.01.0000 01 2.09 5	**Pemeliharaan Barang Milik Daerah Penunjang Urusan Pemerintahan Daerah**	**218.772.800,00**	**215.640.350,00**	**(3.132.450,00)**	**98,57**	
5.01 5.01.5.05.0.00.01.0000 01 2.09 0002 5	**Penyediaan Jasa Pemeliharaan, Biaya Pemeliharaan, Pajak dan Perizinan Kendaraan Dinas Operasional atau Lapangan**	**107.299.800,00**	**106.181.950,00**	**(1.117.850,00)**	**98,96**	
5.01 5.01.5.05.0.00.01.0000 01 2.09 0002 5 1	**BELANJA OPERASI**	**107.299.800,00**	**106.181.950,00**	**(1.117.850,00)**	**98,96**	
5.01 5.01.5.05.0.00.01.0000 01 2.09 0002 5 1 02	Belanja Barang dan Jasa	107.299.800,00	106.181.950,00	(1.117.850,00)	98,96	
5.01 5.01.5.05.0.00.01.0000 01 2.09 0005 5	**Pemeliharaan Mebel**	**9.552.500,00**	**9.376.500,00**	**(176.000,00)**	**98,16**	
5.01 5.01.5.05.0.00.01.0000 01 2.09 0005 5 1	**BELANJA OPERASI**	**9.552.500,00**	**9.376.500,00**	**(176.000,00)**	**98,16**	
5.01 5.01.5.05.0.00.01.0000 01 2.09 0005 5 1 02	Belanja Barang dan Jasa	9.552.500,00	9.376.500,00	(176.000,00)	98,16	
5.01 5.01.5.05.0.00.01.0000 01 2.09 0006 5	**Pemeliharaan Peralatan dan Mesin Lainnya**	**51.744.500,00**	**51.105.900,00**	**(638.600,00)**	**98,77**	
5.01 5.01.5.05.0.00.01.0000 01 2.09 0006 5 1	**BELANJA OPERASI**	**45.960.500,00**	**45.339.450,00**	**(621.050,00)**	**98,65**	
5.01 5.01.5.05.0.00.01.0000 01 2.09 0006 5 1 02	Belanja Barang dan Jasa	45.960.500,00	45.339.450,00	(621.050,00)	98,65	
5.01 5.01.5.05.0.00.01.0000 01 2.09 0006 5 2	**BELANJA MODAL**	**5.784.000,00**	**5.766.450,00**	**(17.550,00)**	**99,70**	
5.01 5.01.5.05.0.00.01.0000 01 2.09 0006 5 2 02	Belanja Modal Peralatan dan Mesin	5.784.000,00	5.766.450,00	(17.550,00)	99,70	
5.01 5.01.5.05.0.00.01.0000 01 2.09 0009 5	**Pemeliharaan/Rehabilitasi Gedung Kantor dan Bangunan Lainnya**	**50.176.000,00**	**48.976.000,00**	**(1.200.000,00)**	**97,61**	
5.01 5.01.5.05.0.00.01.0000 01 2.09 0009 5 1	**BELANJA OPERASI**	**50.176.000,00**	**48.976.000,00**	**(1.200.000,00)**	**97,61**	
5.01 5.01.5.05.0.00.01.0000 01 2.09 0009 5 1 02	Belanja Barang dan Jasa	50.176.000,00	48.976.000,00	(1.200.000,00)	97,61	
5.01 5.01.5.05.0.00.01.0000 02 00 00 5	**PROGRAM PERENCANAAN, PENGENDALIAN DAN EVALUASI PEMBANGUNAN DAERAH**	**842.259.539,00**	**775.259.710,00**	**(66.999.829,00)**	**92,05**	
5.01 5.01.5.05.0.00.01.0000 02 2.01 5	**Penyusunan Perencanaan dan Pendanaan**	**628.955.039,00**	**562.805.610,00**	**(66.149.429,00)**	**89,48**	
5.01 5.01.5.05.0.00.01.0000 02 2.01 0001 5	**Analisis Kondisi Daerah, Permasalahan, dan Isu Strategis Pembangunan Daerah**	**330.727.200,00**	**278.275.610,00**	**(52.451.590,00)**	**84,14**	
5.01 5.01.5.05.0.00.01.0000 02 2.01 0001 5 1	**BELANJA OPERASI**	**330.727.200,00**	**278.275.610,00**	**(52.451.590,00)**	**84,14**	
5.01 5.01.5.05.0.00.01.0000 02 2.01 0001 5 1 02	Belanja Barang dan Jasa	330.727.200,00	278.275.610,00	(52.451.590,00)	84,14	
5.01 5.01.5.05.0.00.01.0000 02 2.01 0003 5	**Pelaksanaan Konsultasi Publik**	**74.329.839,00**	**74.309.700,00**	**(20.139,00)**	**99,97**	

Kode Rekening	Uraian	Jumlah (Rp)		Bertambah / (Berkurang)		Dasar Hukum
		Anggaran Setelah Perubahan	Realisasi	(Rp)	%	
1	2	3	4	5 = 4 - 3	6	7
5.01 5.01.5.05.0.00.01.0000 02 2.01 0003 5 1	**BELANJA OPERASI**	**74.329.839,00**	**74.309.700,00**	**(20.139,00)**	**99,97**	
5.01 5.01.5.05.0.00.01.0000 02 2.01 0003 5 1 02	Belanja Barang dan Jasa	74.329.839,00	74.309.700,00	(20.139,00)	99,97	
5.01 5.01.5.05.0.00.01.0000 02 2.01 0005 5	**Pelaksanaan Musrenbang Kabupaten/Kota**	**142.330.500,00**	**141.922.100,00**	**(408.400,00)**	**99,71**	
5.01 5.01.5.05.0.00.01.0000 02 2.01 0005 5 1	**BELANJA OPERASI**	**142.330.500,00**	**141.922.100,00**	**(408.400,00)**	**99,71**	
5.01 5.01.5.05.0.00.01.0000 02 2.01 0005 5 1 02	Belanja Barang dan Jasa	142.330.500,00	141.922.100,00	(408.400,00)	99,71	
5.01 5.01.5.05.0.00.01.0000 02 2.01 0007 5	**Koordinasi Penyusunan dan Penetapan Dokumen Perencanaan Pembangunan Daerah Kabupaten/Kota**	**81.567.500,00**	**68.298.200,00**	**(13.269.300,00)**	**83,73**	
5.01 5.01.5.05.0.00.01.0000 02 2.01 0007 5 1	**BELANJA OPERASI**	**81.567.500,00**	**68.298.200,00**	**(13.269.300,00)**	**83,73**	
5.01 5.01.5.05.0.00.01.0000 02 2.01 0007 5 1 02	Belanja Barang dan Jasa	81.567.500,00	68.298.200,00	(13.269.300,00)	83,73	
5.01 5.01.5.05.0.00.01.0000 02 2.02 5	**Analisis Data dan Informasi Pemerintahan Daerah Bidang Perencanaan Pembangunan Daerah**	**8.851.700,00**	**8.801.500,00**	**(50.200,00)**	**99,43**	
5.01 5.01.5.05.0.00.01.0000 02 2.02 0003 5	**Penyusunan Profil Pembangunan Daerah Kabupaten/Kota**	**8.851.700,00**	**8.801.500,00**	**(50.200,00)**	**99,43**	
5.01 5.01.5.05.0.00.01.0000 02 2.02 0003 5 1	**BELANJA OPERASI**	**8.851.700,00**	**8.801.500,00**	**(50.200,00)**	**99,43**	
5.01 5.01.5.05.0.00.01.0000 02 2.02 0003 5 1 02	Belanja Barang dan Jasa	8.851.700,00	8.801.500,00	(50.200,00)	99,43	
5.01 5.01.5.05.0.00.01.0000 02 2.03 5	**Pengendalian, Evaluasi dan Pelaporan Bidang Perencanaan Pembangunan Daerah**	**204.452.800,00**	**203.652.600,00**	**(800.200,00)**	**99,61**	
5.01 5.01.5.05.0.00.01.0000 02 2.03 0001 5	**Koordinasi Pengendalian Perencanaan dan Pelaksanaan Pembangunan Daerah di Kabupaten/Kota**	**176.393.800,00**	**175.611.800,00**	**(782.000,00)**	**99,56**	
5.01 5.01.5.05.0.00.01.0000 02 2.03 0001 5 1	**BELANJA OPERASI**	**176.393.800,00**	**175.611.800,00**	**(782.000,00)**	**99,56**	
5.01 5.01.5.05.0.00.01.0000 02 2.03 0001 5 1 02	Belanja Barang dan Jasa	176.393.800,00	175.611.800,00	(782.000,00)	99,56	
5.01 5.01.5.05.0.00.01.0000 02 2.03 0003 5	**Monitoring, Evaluasi dan Penyusunan Laporan Berkala Pelaksanaan Pembangunan Daerah**	**28.059.000,00**	**28.040.800,00**	**(18.200,00)**	**99,94**	
5.01 5.01.5.05.0.00.01.0000 02 2.03 0003 5 1	**BELANJA OPERASI**	**28.059.000,00**	**28.040.800,00**	**(18.200,00)**	**99,94**	
5.01 5.01.5.05.0.00.01.0000 02 2.03 0003 5 1 02	Belanja Barang dan Jasa	28.059.000,00	28.040.800,00	(18.200,00)	99,94	
5.01 5.01.5.05.0.00.01.0000 03 00 00 5	**PROGRAM KOORDINASI DAN SINKRONISASI PERENCANAAN PEMBANGUNAN DAERAH**	**660.679.900,00**	**603.069.853,00**	**(57.610.047,00)**	**91,28**	
5.01 5.01.5.05.0.00.01.0000 03 2.01 5	**Koordinasi Perencanaan Bidang Pemerintahan dan Pembangunan Manusia**	**318.928.200,00**	**306.380.323,00**	**(12.547.877,00)**	**96,07**	
5.01 5.01.5.05.0.00.01.0000 03 2.01 0004 5	**Koordinasi Pelaksanaan Sinergitas dan Harmonisasi Perencanaan Pembangunan Daerah Bidang Pemerintahan**	**209.851.800,00**	**198.648.323,00**	**(11.203.477,00)**	**94,66**	

Kode Rekening								Uraian	Jumlah (Rp)		Bertambah / (Berkurang)		Dasar Hukum
									Anggaran Setelah Perubahan	Realisasi	(Rp)	%	
1								2	3	4	5 = 4 - 3	6	7
5.01	**5.01.5.05.0.00.01.0000**	**03**	**2.01**	**0004**	**5**	**1**		**BELANJA OPERASI**	**209.851.800,00**	**198.648.323,00**	**(11.203.477,00)**	**94,66**	
5.01	5.01.5.05.0.00.01.0000	03	2.01	0004	5	1	02	Belanja Barang dan Jasa	209.851.800,00	198.648.323,00	(11.203.477,00)	94,66	
5.01	**5.01.5.05.0.00.01.0000**	**03**	**2.01**	**0008**	**5**			**Koordinasi Pelaksanaan Sinergitas dan Harmonisasi Perencanaan Pembangunan Daerah Bidang Pembangunan Manusia**	**109.076.400,00**	**107.732.000,00**	**(1.344.400,00)**	**98,77**	
5.01	**5.01.5.05.0.00.01.0000**	**03**	**2.01**	**0008**	**5**	**1**		**BELANJA OPERASI**	**109.076.400,00**	**107.732.000,00**	**(1.344.400,00)**	**98,77**	
5.01	5.01.5.05.0.00.01.0000	03	2.01	0008	5	1	02	Belanja Barang dan Jasa	109.076.400,00	107.732.000,00	(1.344.400,00)	98,77	
5.01	**5.01.5.05.0.00.01.0000**	**03**	**2.02**		**5**			**Koordinasi Perencanaan Bidang Perekonomian dan SDA (Sumber Daya Alam)**	**69.763.900,00**	**50.596.500,00**	**(19.167.400,00)**	**72,53**	
5.01	**5.01.5.05.0.00.01.0000**	**03**	**2.02**	**0004**	**5**			**Koordinasi Pelaksanaan Sinergitas dan Harmonisasi Perencanaan Pembangunan Daerah Bidang Perekonomian**	**69.763.900,00**	**50.596.500,00**	**(19.167.400,00)**	**72,53**	
5.01	**5.01.5.05.0.00.01.0000**	**03**	**2.02**	**0004**	**5**	**1**		**BELANJA OPERASI**	**69.763.900,00**	**50.596.500,00**	**(19.167.400,00)**	**72,53**	
5.01	5.01.5.05.0.00.01.0000	03	2.02	0004	5	1	02	Belanja Barang dan Jasa	69.763.900,00	50.596.500,00	(19.167.400,00)	72,53	
5.01	**5.01.5.05.0.00.01.0000**	**03**	**2.03**		**5**			**Koordinasi Perencanaan Bidang Infrastruktur dan Kewilayahan**	**271.987.800,00**	**246.093.030,00**	**(25.894.770,00)**	**90,48**	
5.01	**5.01.5.05.0.00.01.0000**	**03**	**2.03**	**0004**	**5**			**Koordinasi Pelaksanaan Sinergitas dan Harmonisasi Perencanaan Pembangunan Daerah Bidang Infrastruktur**	**271.987.800,00**	**246.093.030,00**	**(25.894.770,00)**	**90,48**	
5.01	**5.01.5.05.0.00.01.0000**	**03**	**2.03**	**0004**	**5**	**1**		**BELANJA OPERASI**	**271.987.800,00**	**246.093.030,00**	**(25.894.770,00)**	**90,48**	
5.01	5.01.5.05.0.00.01.0000	03	2.03	0004	5	1	02	Belanja Barang dan Jasa	271.987.800,00	246.093.030,00	(25.894.770,00)	90,48	
5.05	**5.01.5.05.0.00.01.0000**	**00**	**00**	**00**	**5**			**PENELITIAN DAN PENGEMBANGAN**	**711.726.200,00**	**707.932.873,00**	**(3.793.327,00)**	**99,47**	
5.05	**5.01.5.05.0.00.01.0000**	**02**	**00**	**00**	**5**			**PROGRAM PENELITIAN DAN PENGEMBANGAN DAERAH**	**711.726.200,00**	**707.932.873,00**	**(3.793.327,00)**	**99,47**	
5.05	**5.01.5.05.0.00.01.0000**	**02**	**2.02**		**5**			**Penelitian dan Pengembangan Bidang Sosial dan Kependudukan**	**95.737.900,00**	**93.484.770,00**	**(2.253.130,00)**	**97,65**	
5.05	**5.01.5.05.0.00.01.0000**	**02**	**2.02**	**0001**	**5**			**Penelitian dan Pengembangan Bidang Aspek- Aspek Sosial**	**95.737.900,00**	**93.484.770,00**	**(2.253.130,00)**	**97,65**	
5.05	**5.01.5.05.0.00.01.0000**	**02**	**2.02**	**0001**	**5**	**1**		**BELANJA OPERASI**	**95.737.900,00**	**93.484.770,00**	**(2.253.130,00)**	**97,65**	
5.05	5.01.5.05.0.00.01.0000	02	2.02	0001	5	1	02	Belanja Barang dan Jasa	95.737.900,00	93.484.770,00	(2.253.130,00)	97,65	
5.05	**5.01.5.05.0.00.01.0000**	**02**	**2.03**		**5**			**Penelitian dan Pengembangan Bidang Ekonomi dan Pembangunan**	**175.054.600,00**	**174.488.091,00**	**(566.509,00)**	**99,68**	
5.05	**5.01.5.05.0.00.01.0000**	**02**	**2.03**	**0002**	**5**			**Penelitian dan Pengembangan Perindustrian dan Perdagangan**	**175.054.600,00**	**174.488.091,00**	**(566.509,00)**	**99,68**	
5.05	**5.01.5.05.0.00.01.0000**	**02**	**2.03**	**0002**	**5**	**1**		**BELANJA OPERASI**	**175.054.600,00**	**174.488.091,00**	**(566.509,00)**	**99,68**	

Kode Rekening	Uraian	Jumlah (Rp)		Bertambah / (Berkurang)		Dasar Hukum
		Anggaran Setelah Perubahan	Realisasi	(Rp)	%	
1	2	3	4	5 = 4 - 3	6	7
5.05 5.01.5.05.0.00.01.0000 02 2.03 000 5 1 02	Belanja Barang dan Jasa	175.054.600,00	174.488.091,00	(566.509,00)	99,68	
5.05 5.01.5.05.0.00.01.0000 02 2.04 5	**Pengembangan Inovasi dan Teknologi**	**440.933.700,00**	**439.960.012,00**	**(973.688,00)**	**99,78**	
5.05 5.01.5.05.0.00.01.0000 02 2.04 000 1 5	**Penelitian, Pengembangan, dan Perekayasaan di Bidang Teknologi dan Inovasi**	**46.506.100,00**	**46.465.083,00**	**(41.017,00)**	**99,91**	
5.05 5.01.5.05.0.00.01.0000 02 2.04 000 1 5 1	**BELANJA OPERASI**	**34.506.100,00**	**34.465.084,00**	**(41.016,00)**	**99,88**	
5.05 5.01.5.05.0.00.01.0000 02 2.04 000 1 5 1 02	Belanja Barang dan Jasa	34.506.100,00	34.465.084,00	(41.016,00)	99,88	
5.05 5.01.5.05.0.00.01.0000 02 2.04 000 1 5 2	**BELANJA MODAL**	**12.000.000,00**	**11.999.999,00**	**(1,00)**	**100,00**	
5.05 5.01.5.05.0.00.01.0000 02 2.04 000 1 5 2 02	Belanja Modal Peralatan dan Mesin	12.000.000,00	11.999.999,00	(1,00)	100,00	
5.05 5.01.5.05.0.00.01.0000 02 2.04 000 2 5	**Uji Coba dan Penerapan Rancang Bangun/Model Replikasi dan Invensi di Bidang Difusi Inovasi dan Penerapan Teknologi**	**121.323.500,00**	**120.950.044,00**	**(373.456,00)**	**99,69**	
5.05 5.01.5.05.0.00.01.0000 02 2.04 000 2 5 1	**BELANJA OPERASI**	**121.323.500,00**	**120.950.044,00**	**(373.456,00)**	**99,69**	
5.05 5.01.5.05.0.00.01.0000 02 2.04 000 2 5 1 02	Belanja Barang dan Jasa	121.323.500,00	120.950.044,00	(373.456,00)	99,69	
5.05 5.01.5.05.0.00.01.0000 02 2.04 000 3 5	**Diseminasi Jenis, Prosedur dan Metode Penyelenggaraan Pemerintahan Daerah yang Bersifat Inovatif**	**248.309.500,00**	**247.797.674,00**	**(511.826,00)**	**99,79**	
5.05 5.01.5.05.0.00.01.0000 02 2.04 000 3 5 1	**BELANJA OPERASI**	**248.309.500,00**	**247.797.674,00**	**(511.826,00)**	**99,79**	
5.05 5.01.5.05.0.00.01.0000 02 2.04 000 3 5 1 02	Belanja Barang dan Jasa	248.309.500,00	247.797.674,00	(511.826,00)	99,79	
5.05 5.01.5.05.0.00.01.0000 02 2.04 000 5 5	**Fasilitasi Hak Kekayaan Intelektual**	**24.794.600,00**	**24.747.211,00**	**(47.389,00)**	**99,81**	
5.05 5.01.5.05.0.00.01.0000 02 2.04 000 5 5 1	**BELANJA OPERASI**	**24.794.600,00**	**24.747.211,00**	**(47.389,00)**	**99,81**	
5.05 5.01.5.05.0.00.01.0000 02 2.04 000 5 5 1 02	Belanja Barang dan Jasa	24.794.600,00	24.747.211,00	(47.389,00)	99,81	
	JUMLAH BELANJA	**7.669.844.915,00**	**7.386.768.057,00**	**283.076.858,00**	**96,31**	
	SURPLUS / DEFISIT	**(7.669.844.915,00)**	**(7.373.668.057,00)**	**(296.176.858,00)**	**96,14**	

URUSAN PEMERINTAHAN : 5.02 KEUANGAN

ORGANISASI : 5.02.0.00.0.00.01.0000 Badan Pendapatan Keuangan dan Aset Daerah

Kode Rekening	Uraian	Jumlah (Rp)		Bertambah / (Berkurang)		Dasar Hukum
		Anggaran Setelah Perubahan	Realisasi	(Rp)	%	
1	2	3	4	5 = 4 - 3	6	7
5.02 5.02.0.00.0.00.01.0000 00 00 00 4	**PENDAPATAN DAERAH**	**794.113.336.604,96**	**792.238.530.425,86**	**(1.874.806.179,10)**	**99,76**	
5.02 5.02.0.00.0.00.01.0000 00 00 00 4 1	**PENDAPATAN ASLI DAERAH (PAD)**	**100.661.053.260,00**	**87.477.622.210,15**	**(13.183.431.049,85)**	**86,90**	
5.02 5.02.0.00.0.00.01.0000 00 00 00 4 1 01	Pajak Daerah	95.226.053.260,00	80.925.544.955,40	(14.300.508.304,60)	84,98	
5.02 5.02.0.00.0.00.01.0000 00 00 00 4 1 02	Retribusi Daerah	460.000.000,00	578.345.350,00	118.345.350,00	125,73	
5.02 5.02.0.00.0.00.01.0000 00 00 00 4 1 03	Hasil Pengelolaan Kekayaan Daerah yang Dipisahkan	1.200.000.000,00	1.181.168.435,64	(18.831.564,36)	98,43	
5.02 5.02.0.00.0.00.01.0000 00 00 00 4 1 04	Lain-lain PAD yang Sah	3.775.000.000,00	4.792.563.469,11	1.017.563.469,11	126,96	
5.02 5.02.0.00.0.00.01.0000 00 00 00 4 2	**PENDAPATAN TRANSFER**	**681.197.771.684,94**	**692.655.830.321,00**	**11.458.058.636,06**	**101,68**	
5.02 5.02.0.00.0.00.01.0000 00 00 00 4 2 01	Pendapatan Transfer Pemerintah Pusat	615.257.241.684,94	622.174.640.471,00	6.917.398.786,06	101,12	
5.02 5.02.0.00.0.00.01.0000 00 00 00 4 2 02	Pendapatan Transfer Antar Daerah	65.940.530.000,00	70.481.189.850,00	4.540.659.850,00	106,89	
5.02 5.02.0.00.0.00.01.0000 00 00 00 4 3	**LAIN-LAIN PENDAPATAN DAERAH YANG SAH**	**12.254.511.660,02**	**12.105.077.894,71**	**(149.433.765,31)**	**98,78**	
5.02 5.02.0.00.0.00.01.0000 00 00 00 4 3 03	Lain-lain Pendapatan Sesuai dengan Ketentuan Peraturan Perundang-Undangan	12.254.511.660,02	12.105.077.894,71	(149.433.765,31)	98,78	
	JUMLAH PENDAPATAN	**794.113.336.604,96**	**792.238.530.425,86**	**1.874.806.179,10**	**99,76**	
5.02 5.02.0.00.0.00.01.0000 00 00 00 5	**BELANJA DAERAH**	**33.242.933.182,24**	**22.869.569.311,00**	**(10.373.363.871,24)**	**68,80**	
5.02 5.02.0.00.0.00.01.0000 00 00 00 5	**KEUANGAN**	**33.242.933.182,24**	**22.869.569.311,00**	**(10.373.363.871,24)**	**68,80**	
5.02 5.02.0.00.0.00.01.0000 01 00 00 5	**PROGRAM PENUNJANG URUSAN PEMERINTAHAN DAERAH KABUPATEN/KOTA**	**13.128.582.128,80**	**11.283.533.531,00**	**(1.845.048.597,80)**	**85,95**	
5.02 5.02.0.00.0.00.01.0000 01 2.01 5	**Perencanaan, Penganggaran, dan Evaluasi Kinerja Perangkat Daerah**	**9.270.400,00**	**9.140.750,00**	**(129.650,00)**	**98,60**	
5.02 5.02.0.00.0.00.01.0000 01 2.01 0001 5	**Penyusunan Dokumen Perencanaan Perangkat Daerah**	**4.510.000,00**	**4.506.000,00**	**(4.000,00)**	**99,91**	
5.02 5.02.0.00.0.00.01.0000 01 2.01 0001 5 1	**BELANJA OPERASI**	**4.510.000,00**	**4.506.000,00**	**(4.000,00)**	**99,91**	
5.02 5.02.0.00.0.00.01.0000 01 2.01 0001 5 1 02	Belanja Barang dan Jasa	4.510.000,00	4.506.000,00	(4.000,00)	99,91	
5.02 5.02.0.00.0.00.01.0000 01 2.01 0006 5	**Koordinasi dan Penyusunan Laporan Capaian Kinerja dan Ikhtisar Realisasi Kinerja SKPD**	**4.760.400,00**	**4.634.750,00**	**(125.650,00)**	**97,36**	

Kode Rekening	Uraian	Jumlah (Rp)		Bertambah / (Berkurang)		Dasar Hukum
		Anggaran Setelah Perubahan	Realisasi	(Rp)	%	
1	2	3	4	5 = 4 - 3	6	7
5.02 5.02.0.00.0.00.01.0000 01 2.01 0006 5 1	**BELANJA OPERASI**	**4.760.400,00**	**4.634.750,00**	**(125.650,00)**	**97,36**	
5.02 5.02.0.00.0.00.01.0000 01 2.01 0006 5 1 02	Belanja Barang dan Jasa	4.760.400,00	4.634.750,00	(125.650,00)	97,36	
5.02 5.02.0.00.0.00.01.0000 01 2.02 5	**Administrasi Keuangan Perangkat Daerah**	**10.973.947.663,80**	**9.271.549.565,00**	**(1.702.398.098,80)**	**84,49**	
5.02 5.02.0.00.0.00.01.0000 01 2.02 0001 5	**Penyediaan Gaji dan Tunjangan ASN**	**10.971.209.663,80**	**9.268.895.565,00**	**(1.702.314.098,80)**	**84,48**	
5.02 5.02.0.00.0.00.01.0000 01 2.02 0001 5 1	**BELANJA OPERASI**	**10.971.209.663,80**	**9.268.895.565,00**	**(1.702.314.098,80)**	**84,48**	
5.02 5.02.0.00.0.00.01.0000 01 2.02 0001 5 1 01	Belanja Pegawai	10.876.709.663,80	9.203.795.565,00	(1.672.914.098,80)	84,62	
5.02 5.02.0.00.0.00.01.0000 01 2.02 0001 5 1 02	Belanja Barang dan Jasa	94.500.000,00	65.100.000,00	(29.400.000,00)	68,89	
5.02 5.02.0.00.0.00.01.0000 01 2.02 0007 5	**Koordinasi dan Penyusunan Laporan Keuangan Bulanan/ Triwulanan/ Semesteran SKPD**	**2.738.000,00**	**2.654.000,00**	**(84.000,00)**	**96,93**	
5.02 5.02.0.00.0.00.01.0000 01 2.02 0007 5 1	**BELANJA OPERASI**	**2.738.000,00**	**2.654.000,00**	**(84.000,00)**	**96,93**	
5.02 5.02.0.00.0.00.01.0000 01 2.02 0007 5 1 02	Belanja Barang dan Jasa	2.738.000,00	2.654.000,00	(84.000,00)	96,93	
5.02 5.02.0.00.0.00.01.0000 01 2.05 5	**Administrasi Kepegawaian Perangkat Daerah**	**177.524.445,00**	**138.288.700,00**	**(39.235.745,00)**	**77,90**	
5.02 5.02.0.00.0.00.01.0000 01 2.05 0002 5	**Pengadaan Pakaian Dinas beserta Atribut Kelengkapannya**	**68.924.800,00**	**66.340.000,00**	**(2.584.800,00)**	**96,25**	
5.02 5.02.0.00.0.00.01.0000 01 2.05 0002 5 1	**BELANJA OPERASI**	**68.924.800,00**	**66.340.000,00**	**(2.584.800,00)**	**96,25**	
5.02 5.02.0.00.0.00.01.0000 01 2.05 0002 5 1 02	Belanja Barang dan Jasa	68.924.800,00	66.340.000,00	(2.584.800,00)	96,25	
5.02 5.02.0.00.0.00.01.0000 01 2.05 0010 5	**Sosialisasi Peraturan Perundang-Undangan**	**108.599.645,00**	**71.948.700,00**	**(36.650.945,00)**	**66,25**	
5.02 5.02.0.00.0.00.01.0000 01 2.05 0010 5 1	**BELANJA OPERASI**	**108.599.645,00**	**71.948.700,00**	**(36.650.945,00)**	**66,25**	
5.02 5.02.0.00.0.00.01.0000 01 2.05 0010 5 1 02	Belanja Barang dan Jasa	108.599.645,00	71.948.700,00	(36.650.945,00)	66,25	
5.02 5.02.0.00.0.00.01.0000 01 2.06 5	**Administrasi Umum Perangkat Daerah**	**753.483.900,00**	**688.314.108,00**	**(65.169.792,00)**	**91,35**	
5.02 5.02.0.00.0.00.01.0000 01 2.06 0001 5	**Penyediaan Komponen Instalasi Listrik/Penerangan Bangunan Kantor**	**10.014.100,00**	**10.000.785,00**	**(13.315,00)**	**99,87**	
5.02 5.02.0.00.0.00.01.0000 01 2.06 0001 5 1	**BELANJA OPERASI**	**10.014.100,00**	**10.000.785,00**	**(13.315,00)**	**99,87**	
5.02 5.02.0.00.0.00.01.0000 01 2.06 0001 5 1 02	Belanja Barang dan Jasa	10.014.100,00	10.000.785,00	(13.315,00)	99,87	
5.02 5.02.0.00.0.00.01.0000 01 2.06 0002 5	**Penyediaan Peralatan dan Perlengkapan Kantor**	**37.269.600,00**	**36.386.650,00**	**(882.950,00)**	**97,63**	
5.02 5.02.0.00.0.00.01.0000 01 2.06 0002 5 1	**BELANJA OPERASI**	**37.269.600,00**	**36.386.650,00**	**(882.950,00)**	**97,63**	

Kode Rekening	Uraian	Jumlah (Rp)		Bertambah / (Berkurang)		Dasar Hukum
		Anggaran Setelah Perubahan	Realisasi	(Rp)	%	
1	2	3	4	5 = 4 - 3	6	7
5.02 5.02.0.00.0.00.01.0000 01 2.06 0002 5 1 02	Belanja Barang dan Jasa	37.269.600,00	36.386.650,00	(882.950,00)	97,63	
5.02 5.02.0.00.0.00.01.0000 01 2.06 0003 5	**Penyediaan Peralatan Rumah Tangga**	**8.782.000,00**	**8.663.000,00**	**(119.000,00)**	**98,64**	
5.02 5.02.0.00.0.00.01.0000 01 2.06 0003 5 1	**BELANJA OPERASI**	**8.782.000,00**	**8.663.000,00**	**(119.000,00)**	**98,64**	
5.02 5.02.0.00.0.00.01.0000 01 2.06 0003 5 1 02	Belanja Barang dan Jasa	8.782.000,00	8.663.000,00	(119.000,00)	98,64	
5.02 5.02.0.00.0.00.01.0000 01 2.06 0004 5	**Penyediaan Bahan Logistik Kantor**	**45.505.000,00**	**45.004.989,00**	**(500.011,00)**	**98,90**	
5.02 5.02.0.00.0.00.01.0000 01 2.06 0004 5 1	**BELANJA OPERASI**	**45.505.000,00**	**45.004.989,00**	**(500.011,00)**	**98,90**	
5.02 5.02.0.00.0.00.01.0000 01 2.06 0004 5 1 02	Belanja Barang dan Jasa	45.505.000,00	45.004.989,00	(500.011,00)	98,90	
5.02 5.02.0.00.0.00.01.0000 01 2.06 0005 5	**Penyediaan Barang Cetakan dan Penggandaan**	**458.923.200,00**	**398.400.268,00**	**(60.522.932,00)**	**86,81**	
5.02 5.02.0.00.0.00.01.0000 01 2.06 0005 5 1	**BELANJA OPERASI**	**458.923.200,00**	**398.400.268,00**	**(60.522.932,00)**	**86,81**	
5.02 5.02.0.00.0.00.01.0000 01 2.06 0005 5 1 02	Belanja Barang dan Jasa	458.923.200,00	398.400.268,00	(60.522.932,00)	86,81	
5.02 5.02.0.00.0.00.01.0000 01 2.06 0006 5	**Penyediaan Bahan Bacaan dan Peraturan Perundang-undangan**	**12.600.000,00**	**9.600.000,00**	**(3.000.000,00)**	**76,19**	
5.02 5.02.0.00.0.00.01.0000 01 2.06 0006 5 1	**BELANJA OPERASI**	**12.600.000,00**	**9.600.000,00**	**(3.000.000,00)**	**76,19**	
5.02 5.02.0.00.0.00.01.0000 01 2.06 0006 5 1 02	Belanja Barang dan Jasa	12.600.000,00	9.600.000,00	(3.000.000,00)	76,19	
5.02 5.02.0.00.0.00.01.0000 01 2.06 0009 5	**Penyelenggaraan Rapat Koordinasi dan Konsultasi SKPD**	**175.015.000,00**	**174.883.416,00**	**(131.584,00)**	**99,92**	
5.02 5.02.0.00.0.00.01.0000 01 2.06 0009 5 1	**BELANJA OPERASI**	**175.015.000,00**	**174.883.416,00**	**(131.584,00)**	**99,92**	
5.02 5.02.0.00.0.00.01.0000 01 2.06 0009 5 1 02	Belanja Barang dan Jasa	175.015.000,00	174.883.416,00	(131.584,00)	99,92	
5.02 5.02.0.00.0.00.01.0000 01 2.06 0010 5	**Penatausahaan Arsip Dinamis pada SKPD**	**5.375.000,00**	**5.375.000,00**	**0,00**	**100,00**	
5.02 5.02.0.00.0.00.01.0000 01 2.06 0010 5 1	**BELANJA OPERASI**	**5.375.000,00**	**5.375.000,00**	**0,00**	**100,00**	
5.02 5.02.0.00.0.00.01.0000 01 2.06 0010 5 1 02	Belanja Barang dan Jasa	5.375.000,00	5.375.000,00	0,00	100,00	
5.02 5.02.0.00.0.00.01.0000 01 2.07 5	**Pengadaan Barang Milik Daerah Penunjang Urusan Pemerintah Daerah**	**618.838.936,00**	**614.011.384,00**	**(4.827.552,00)**	**99,22**	
5.02 5.02.0.00.0.00.01.0000 01 2.07 0005 5	**Pengadaan Mebel**	**21.336.400,00**	**21.312.000,00**	**(24.400,00)**	**99,89**	
5.02 5.02.0.00.0.00.01.0000 01 2.07 0005 5 2	**BELANJA MODAL**	**21.336.400,00**	**21.312.000,00**	**(24.400,00)**	**99,89**	
5.02 5.02.0.00.0.00.01.0000 01 2.07 0005 5 2 02	Belanja Modal Peralatan dan Mesin	21.336.400,00	21.312.000,00	(24.400,00)	99,89	

Kode Rekening								Uraian	Jumlah (Rp)		Bertambah / (Berkurang)		Dasar Hukum
									Anggaran Setelah Perubahan	Realisasi	(Rp)	%	
1								2	3	4	5 = 4 - 3	6	7
5.02	**5.02.0.00.0.00.01.0000**	**01**	**2.07**	**0006**	**5**			**Pengadaan Peralatan dan Mesin Lainnya**	**597.502.536,00**	**592.699.384,00**	**(4.803.152,00)**	**99,20**	
5.02	**5.02.0.00.0.00.01.0000**	**01**	**2.07**	**0006**	**5**	**1**		**BELANJA OPERASI**	**15.606.800,00**	**15.499.384,00**	**(107.416,00)**	**99,31**	
5.02	5.02.0.00.0.00.01.0000	01	2.07	0006	5	1	02	Belanja Barang dan Jasa	15.606.800,00	15.499.384,00	(107.416,00)	99,31	
5.02	**5.02.0.00.0.00.01.0000**	**01**	**2.07**	**0006**	**5**	**2**		**BELANJA MODAL**	**581.895.736,00**	**577.200.000,00**	**(4.695.736,00)**	**99,19**	
5.02	5.02.0.00.0.00.01.0000	01	2.07	0006	5	2	02	Belanja Modal Peralatan dan Mesin	581.895.736,00	577.200.000,00	(4.695.736,00)	99,19	
5.02	**5.02.0.00.0.00.01.0000**	**01**	**2.08**		**5**			**Penyediaan Jasa Penunjang Urusan Pemerintahan Daerah**	**392.549.000,00**	**368.401.562,00**	**(24.147.438,00)**	**93,85**	
5.02	**5.02.0.00.0.00.01.0000**	**01**	**2.08**	**0002**	**5**			**Penyediaan Jasa Komunikasi, Sumber Daya Air dan Listrik**	**77.060.000,00**	**69.673.484,00**	**(7.386.516,00)**	**90,41**	
5.02	**5.02.0.00.0.00.01.0000**	**01**	**2.08**	**0002**	**5**	**1**		**BELANJA OPERASI**	**77.060.000,00**	**69.673.484,00**	**(7.386.516,00)**	**90,41**	
5.02	5.02.0.00.0.00.01.0000	01	2.08	0002	5	1	02	Belanja Barang dan Jasa	77.060.000,00	69.673.484,00	(7.386.516,00)	90,41	
5.02	**5.02.0.00.0.00.01.0000**	**01**	**2.08**	**0004**	**5**			**Penyediaan Jasa Pelayanan Umum Kantor**	**315.489.000,00**	**298.728.078,00**	**(16.760.922,00)**	**94,69**	
5.02	**5.02.0.00.0.00.01.0000**	**01**	**2.08**	**0004**	**5**	**1**		**BELANJA OPERASI**	**315.489.000,00**	**298.728.078,00**	**(16.760.922,00)**	**94,69**	
5.02	5.02.0.00.0.00.01.0000	01	2.08	0004	5	1	02	Belanja Barang dan Jasa	315.489.000,00	298.728.078,00	(16.760.922,00)	94,69	
5.02	**5.02.0.00.0.00.01.0000**	**01**	**2.09**		**5**			**Pemeliharaan Barang Milik Daerah Penunjang Urusan Pemerintahan Daerah**	**202.967.784,00**	**193.827.462,00**	**(9.140.322,00)**	**95,50**	
5.02	**5.02.0.00.0.00.01.0000**	**01**	**2.09**	**0002**	**5**			**Penyediaan Jasa Pemeliharaan, Biaya Pemeliharaan, Pajak dan Perizinan Kendaraan Dinas Operasional atau Lapangan**	**99.831.284,00**	**97.643.962,00**	**(2.187.322,00)**	**97,81**	
5.02	**5.02.0.00.0.00.01.0000**	**01**	**2.09**	**0002**	**5**	**1**		**BELANJA OPERASI**	**99.831.284,00**	**97.643.962,00**	**(2.187.322,00)**	**97,81**	
5.02	5.02.0.00.0.00.01.0000	01	2.09	0002	5	1	02	Belanja Barang dan Jasa	99.831.284,00	97.643.962,00	(2.187.322,00)	97,81	
5.02	**5.02.0.00.0.00.01.0000**	**01**	**2.09**	**0006**	**5**			**Pemeliharaan Peralatan dan Mesin Lainnya**	**42.376.500,00**	**37.263.500,00**	**(5.113.000,00)**	**87,93**	
5.02	**5.02.0.00.0.00.01.0000**	**01**	**2.09**	**0006**	**5**	**1**		**BELANJA OPERASI**	**42.376.500,00**	**37.263.500,00**	**(5.113.000,00)**	**87,93**	
5.02	5.02.0.00.0.00.01.0000	01	2.09	0006	5	1	02	Belanja Barang dan Jasa	42.376.500,00	37.263.500,00	(5.113.000,00)	87,93	
5.02	**5.02.0.00.0.00.01.0000**	**01**	**2.09**	**0009**	**5**			**Pemeliharaan/Rehabilitasi Gedung Kantor dan Bangunan Lainnya**	**60.760.000,00**	**58.920.000,00**	**(1.840.000,00)**	**96,97**	
5.02	**5.02.0.00.0.00.01.0000**	**01**	**2.09**	**0009**	**5**	**1**		**BELANJA OPERASI**	**60.760.000,00**	**58.920.000,00**	**(1.840.000,00)**	**96,97**	
5.02	5.02.0.00.0.00.01.0000	01	2.09	0009	5	1	02	Belanja Barang dan Jasa	60.760.000,00	58.920.000,00	(1.840.000,00)	96,97	

Kode Rekening	Uraian	Jumlah (Rp)		Bertambah / (Berkurang)		Dasar Hukum
		Anggaran Setelah Perubahan	Realisasi	(Rp)	%	
1	2	3	4	5 = 4 - 3	6	7
5.02 5.02.0.00.0.00.01.0000 02 00 00 5	**PROGRAM PENGELOLAAN KEUANGAN DAERAH**	**11.712.948.766,00**	**4.121.920.033,00**	**(7.591.028.733,00)**	**35,19**	
5.02 5.02.0.00.0.00.01.0000 02 2.01 5	**Koordinasi dan Penyusunan Rencana Anggaran Daerah**	**962.434.870,00**	**933.327.600,00**	**(29.107.270,00)**	**96,98**	
5.02 5.02.0.00.0.00.01.0000 02 2.01 0001 5	**Koordinasi dan Penyusunan KUA dan PPAS**	**48.428.700,00**	**48.362.000,00**	**(66.700,00)**	**99,86**	
5.02 5.02.0.00.0.00.01.0000 02 2.01 0001 5 1	**BELANJA OPERASI**	**48.428.700,00**	**48.362.000,00**	**(66.700,00)**	**99,86**	
5.02 5.02.0.00.0.00.01.0000 02 2.01 0001 5 1 02	Belanja Barang dan Jasa	48.428.700,00	48.362.000,00	(66.700,00)	99,86	
5.02 5.02.0.00.0.00.01.0000 02 2.01 0002 5	**Koordinasi dan Penyusunan Perubahan KUA dan Perubahan PPAS**	**48.028.700,00**	**42.138.600,00**	**(5.890.100,00)**	**87,74**	
5.02 5.02.0.00.0.00.01.0000 02 2.01 0002 5 1	**BELANJA OPERASI**	**48.028.700,00**	**42.138.600,00**	**(5.890.100,00)**	**87,74**	
5.02 5.02.0.00.0.00.01.0000 02 2.01 0002 5 1 02	Belanja Barang dan Jasa	48.028.700,00	42.138.600,00	(5.890.100,00)	87,74	
5.02 5.02.0.00.0.00.01.0000 02 2.01 0003 5	**Koordinasi, Penyusunan dan Verifikasi RKA-SKPD**	**67.538.186,00**	**66.830.500,00**	**(707.686,00)**	**98,95**	
5.02 5.02.0.00.0.00.01.0000 02 2.01 0003 5 1	**BELANJA OPERASI**	**67.538.186,00**	**66.830.500,00**	**(707.686,00)**	**98,95**	
5.02 5.02.0.00.0.00.01.0000 02 2.01 0003 5 1 02	Belanja Barang dan Jasa	67.538.186,00	66.830.500,00	(707.686,00)	98,95	
5.02 5.02.0.00.0.00.01.0000 02 2.01 0004 5	**Koordinasi, Penyusunan dan Verifikasi Perubahan RKA-SKPD**	**29.620.900,00**	**29.378.000,00**	**(242.900,00)**	**99,18**	
5.02 5.02.0.00.0.00.01.0000 02 2.01 0004 5 1	**BELANJA OPERASI**	**29.620.900,00**	**29.378.000,00**	**(242.900,00)**	**99,18**	
5.02 5.02.0.00.0.00.01.0000 02 2.01 0004 5 1 02	Belanja Barang dan Jasa	29.620.900,00	29.378.000,00	(242.900,00)	99,18	
5.02 5.02.0.00.0.00.01.0000 02 2.01 0005 5	**Koordinasi, Penyusunan dan Verifikasi DPA-SKPD**	**27.339.500,00**	**26.524.000,00**	**(815.500,00)**	**97,02**	
5.02 5.02.0.00.0.00.01.0000 02 2.01 0005 5 1	**BELANJA OPERASI**	**27.339.500,00**	**26.524.000,00**	**(815.500,00)**	**97,02**	
5.02 5.02.0.00.0.00.01.0000 02 2.01 0005 5 1 02	Belanja Barang dan Jasa	27.339.500,00	26.524.000,00	(815.500,00)	97,02	
5.02 5.02.0.00.0.00.01.0000 02 2.01 0006 5	**Koordinasi, Penyusunan dan Verifikasi Perubahan DPA-SKPD**	**42.404.000,00**	**42.278.000,00**	**(126.000,00)**	**99,70**	
5.02 5.02.0.00.0.00.01.0000 02 2.01 0006 5 1	**BELANJA OPERASI**	**42.404.000,00**	**42.278.000,00**	**(126.000,00)**	**99,70**	
5.02 5.02.0.00.0.00.01.0000 02 2.01 0006 5 1 02	Belanja Barang dan Jasa	42.404.000,00	42.278.000,00	(126.000,00)	99,70	
5.02 5.02.0.00.0.00.01.0000 02 2.01 0007 5	**Koordinasi dan Penyusunan Peraturan Daerah tentang APBD dan Peraturan Kepala Daerah tentang Penjabaran APBD**	**548.018.484,00**	**527.092.000,00**	**(20.926.484,00)**	**96,18**	
5.02 5.02.0.00.0.00.01.0000 02 2.01 0007 5 1	**BELANJA OPERASI**	**548.018.484,00**	**527.092.000,00**	**(20.926.484,00)**	**96,18**	
5.02 5.02.0.00.0.00.01.0000 02 2.01 0007 5 1 02	Belanja Barang dan Jasa	548.018.484,00	527.092.000,00	(20.926.484,00)	96,18	

Kode Rekening	Uraian	Jumlah (Rp)		Bertambah / (Berkurang)		Dasar Hukum
		Anggaran Setelah Perubahan	Realisasi	(Rp)	%	
1	2	3	4	5 = 4 - 3	6	7
5.02 5.02.0.00.0.00.01.0000 02 2.01 0008 5	**Koordinasi dan Penyusunan Peraturan Daerah tentang Perubahan APBD dan Peraturan Kepala Daerah tentang Penjabaran Perubahan APBD**	**132.334.000,00**	**132.142.500,00**	**(191.500,00)**	**99,86**	
5.02 5.02.0.00.0.00.01.0000 02 2.01 0008 5 1	**BELANJA OPERASI**	**132.334.000,00**	**132.142.500,00**	**(191.500,00)**	**99,86**	
5.02 5.02.0.00.0.00.01.0000 02 2.01 0008 5 1 02	Belanja Barang dan Jasa	132.334.000,00	132.142.500,00	(191.500,00)	99,86	
5.02 5.02.0.00.0.00.01.0000 02 2.01 0009 5	**Koordinasi dan Penyusunan Regulasi serta Kebijakan Bidang Anggaran**	**8.122.400,00**	**8.082.000,00**	**(40.400,00)**	**99,50**	
5.02 5.02.0.00.0.00.01.0000 02 2.01 0009 5 1	**BELANJA OPERASI**	**8.122.400,00**	**8.082.000,00**	**(40.400,00)**	**99,50**	
5.02 5.02.0.00.0.00.01.0000 02 2.01 0009 5 1 02	Belanja Barang dan Jasa	8.122.400,00	8.082.000,00	(40.400,00)	99,50	
5.02 5.02.0.00.0.00.01.0000 02 2.01 0013 5	**Pembinaan Perencanaan Penganggaran Daerah Pemerintah Kabupaten/Kota**	**10.600.000,00**	**10.500.000,00**	**(100.000,00)**	**99,06**	
5.02 5.02.0.00.0.00.01.0000 02 2.01 0013 5 1	**BELANJA OPERASI**	**10.600.000,00**	**10.500.000,00**	**(100.000,00)**	**99,06**	
5.02 5.02.0.00.0.00.01.0000 02 2.01 0013 5 1 02	Belanja Barang dan Jasa	10.600.000,00	10.500.000,00	(100.000,00)	99,06	
5.02 5.02.0.00.0.00.01.0000 02 2.02 5	**Koordinasi dan Pengelolaan Perbendaharaan Daerah**	**238.575.200,00**	**214.037.400,00**	**(24.537.800,00)**	**89,71**	
5.02 5.02.0.00.0.00.01.0000 02 2.02 0001 5	**Koordinasi dan Pengelolaan Kas Daerah**	**85.444.300,00**	**78.046.568,00**	**(7.397.732,00)**	**91,34**	
5.02 5.02.0.00.0.00.01.0000 02 2.02 0001 5 1	**BELANJA OPERASI**	**85.444.300,00**	**78.046.568,00**	**(7.397.732,00)**	**91,34**	
5.02 5.02.0.00.0.00.01.0000 02 2.02 0001 5 1 02	Belanja Barang dan Jasa	85.444.300,00	78.046.568,00	(7.397.732,00)	91,34	
5.02 5.02.0.00.0.00.01.0000 02 2.02 0003 5	**Penyiapan, Pelaksanaan Pengendalian dan Penerbitan Anggaran Kas dan SPD**	**9.838.800,00**	**8.817.208,00**	**(1.021.592,00)**	**89,62**	
5.02 5.02.0.00.0.00.01.0000 02 2.02 0003 5 1	**BELANJA OPERASI**	**9.838.800,00**	**8.817.208,00**	**(1.021.592,00)**	**89,62**	
5.02 5.02.0.00.0.00.01.0000 02 2.02 0003 5 1 02	Belanja Barang dan Jasa	9.838.800,00	8.817.208,00	(1.021.592,00)	89,62	
5.02 5.02.0.00.0.00.01.0000 02 2.02 0005 5	**Koordinasi, Fasilitasi, Asistensi, Sinkronisasi, Supervisi, Monitoring dan Evaluasi Pengelolaan Dana Perimbangan dan Dana Transfer Lainnya**	**10.372.800,00**	**9.109.548,00**	**(1.263.252,00)**	**87,82**	
5.02 5.02.0.00.0.00.01.0000 02 2.02 0005 5 1	**BELANJA OPERASI**	**10.372.800,00**	**9.109.548,00**	**(1.263.252,00)**	**87,82**	
5.02 5.02.0.00.0.00.01.0000 02 2.02 0005 5 1 02	Belanja Barang dan Jasa	10.372.800,00	9.109.548,00	(1.263.252,00)	87,82	
5.02 5.02.0.00.0.00.01.0000 02 2.02 0007 5	**Koordinasi dan Penyusunan Laporan Realisasi Penerimaan dan Pengeluaran Kas Daerah, Laporan Aliran Kas, dan Pelaksanaan Pemungutan/ Pemotongan dan Penyetoran Perhitungan Fihak Ketiga (PFK)**	**25.210.400,00**	**18.641.776,00**	**(6.568.624,00)**	**73,94**	
5.02 5.02.0.00.0.00.01.0000 02 2.02 0007 5 1	**BELANJA OPERASI**	**25.210.400,00**	**18.641.776,00**	**(6.568.624,00)**	**73,94**	

Kode Rekening	Uraian	Jumlah (Rp)		Bertambah / (Berkurang)		Dasar Hukum
		Anggaran Setelah Perubahan	Realisasi	(Rp)	%	
1	2	3	4	5 = 4 - 3	6	7
5.02 5.02.0.00.0.00.01.0000 02 2.02 0007 5 1 02	Belanja Barang dan Jasa	25.210.400,00	18.641.776,00	(6.568.624,00)	73,94	
5.02 5.02.0.00.0.00.01.0000 02 2.02 0009 5	**Rekonsiliasi Data Penerimaan dan Pengeluaran Kas serta Pemungutan dan Pemotongan atas SP2D dengan Instansi Terkait**	**55.145.600,00**	**49.173.000,00**	**(5.972.600,00)**	**89,17**	
5.02 5.02.0.00.0.00.01.0000 02 2.02 0009 5 1	**BELANJA OPERASI**	**55.145.600,00**	**49.173.000,00**	**(5.972.600,00)**	**89,17**	
5.02 5.02.0.00.0.00.01.0000 02 2.02 0009 5 1 02	Belanja Barang dan Jasa	55.145.600,00	49.173.000,00	(5.972.600,00)	89,17	
5.02 5.02.0.00.0.00.01.0000 02 2.02 0010 5	**Penyusunan Petunjuk Teknis Administrasi Keuangan yang Berkaitan dengan Penerimaan dan Pengeluaran Kas serta Penatausahaan dan Pertanggungjawaban Sub Kegiatan**	**17.582.500,00**	**15.268.500,00**	**(2.314.000,00)**	**86,84**	
5.02 5.02.0.00.0.00.01.0000 02 2.02 0010 5 1	**BELANJA OPERASI**	**17.582.500,00**	**15.268.500,00**	**(2.314.000,00)**	**86,84**	
5.02 5.02.0.00.0.00.01.0000 02 2.02 0010 5 1 02	Belanja Barang dan Jasa	17.582.500,00	15.268.500,00	(2.314.000,00)	86,84	
5.02 5.02.0.00.0.00.01.0000 02 2.02 0011 5	**Pembinaan Penatausahaan Keuangan Pemerintah Kabupaten/Kota**	**34.980.800,00**	**34.980.800,00**	**0,00**	**100,00**	
5.02 5.02.0.00.0.00.01.0000 02 2.02 0011 5 1	**BELANJA OPERASI**	**34.980.800,00**	**34.980.800,00**	**0,00**	**100,00**	
5.02 5.02.0.00.0.00.01.0000 02 2.02 0011 5 1 02	Belanja Barang dan Jasa	34.980.800,00	34.980.800,00	0,00	100,00	
5.02 5.02.0.00.0.00.01.0000 02 2.03 5	**Koordinasi dan Pelaksanaan Akuntansi dan Pelaporan Keuangan Daerah**	**368.802.710,00**	**347.453.870,00**	**(21.348.840,00)**	**94,21**	
5.02 5.02.0.00.0.00.01.0000 02 2.03 0002 5	**Rekonsiliasi dan Verifikasi Aset, Kewajiban, Ekuitas, Pendapatan, Belanja, Pembiayaan, Pendapatan-LO dan Beban**	**77.319.310,00**	**76.674.046,00**	**(645.264,00)**	**99,17**	
5.02 5.02.0.00.0.00.01.0000 02 2.03 0002 5 1	**BELANJA OPERASI**	**77.319.310,00**	**76.674.046,00**	**(645.264,00)**	**99,17**	
5.02 5.02.0.00.0.00.01.0000 02 2.03 0002 5 1 02	Belanja Barang dan Jasa	77.319.310,00	76.674.046,00	(645.264,00)	99,17	
5.02 5.02.0.00.0.00.01.0000 02 2.03 0003 5	**Koordinasi Penyusunan Laporan Pertanggungjawaban Pelaksanaan APBD Bulanan, Triwulanan dan Semesteran**	**26.580.200,00**	**25.998.899,00**	**(581.301,00)**	**97,81**	
5.02 5.02.0.00.0.00.01.0000 02 2.03 0003 5 1	**BELANJA OPERASI**	**26.580.200,00**	**25.998.899,00**	**(581.301,00)**	**97,81**	
5.02 5.02.0.00.0.00.01.0000 02 2.03 0003 5 1 02	Belanja Barang dan Jasa	26.580.200,00	25.998.899,00	(581.301,00)	97,81	
5.02 5.02.0.00.0.00.01.0000 02 2.03 0004 5	**Konsolidasi Laporan Keuangan SKPD, BLUD dan Laporan Keuangan Pemerintah Daerah**	**494.300,00**	**451.000,00**	**(43.300,00)**	**91,24**	
5.02 5.02.0.00.0.00.01.0000 02 2.03 0004 5 1	**BELANJA OPERASI**	**494.300,00**	**451.000,00**	**(43.300,00)**	**91,24**	
5.02 5.02.0.00.0.00.01.0000 02 2.03 0004 5 1 02	Belanja Barang dan Jasa	494.300,00	451.000,00	(43.300,00)	91,24	

Kode Rekening	Uraian	Jumlah (Rp)		Bertambah / (Berkurang)		Dasar Hukum
		Anggaran Setelah Perubahan	Realisasi	(Rp)	%	
1	2	3	4	5 = 4 - 3	6	7
5.02 5.02.0.00.0.00.01.0000 02 2.03 0005	**Koordinasi dan Penyusunan Rancangan Peraturan Daerah tentang Pertanggungjawaban Pelaksanaan APBD Kabupaten/Kota dan Rancangan Peraturan Kepala Daerah tentang Penjabaran Pertanggungjawaban Pelaksanaan APBD Kabupaten/Kota**	**109.738.800,00**	**104.224.605,00**	**(5.514.195,00)**	**94,98**	
5.02 5.02.0.00.0.00.01.0000 02 2.03 0005 5 1	**BELANJA OPERASI**	**109.738.800,00**	**104.224.605,00**	**(5.514.195,00)**	**94,98**	
5.02 5.02.0.00.0.00.01.0000 02 2.03 0005 5 1 02	Belanja Barang dan Jasa	109.738.800,00	104.224.605,00	(5.514.195,00)	94,98	
5.02 5.02.0.00.0.00.01.0000 02 2.03 0006	**Penyusunan Tanggapan/Tindak Lanjut Terhadap LHP BPK atas Laporan Pertanggungjawaban Pelaksanaan APBD**	**324.200,00**	**286.000,00**	**(38.200,00)**	**88,22**	
5.02 5.02.0.00.0.00.01.0000 02 2.03 0006 5 1	**BELANJA OPERASI**	**324.200,00**	**286.000,00**	**(38.200,00)**	**88,22**	
5.02 5.02.0.00.0.00.01.0000 02 2.03 0006 5 1 02	Belanja Barang dan Jasa	324.200,00	286.000,00	(38.200,00)	88,22	
5.02 5.02.0.00.0.00.01.0000 02 2.03 0008	**Penyusunan Analisis Laporan Pertanggungjawaban Pelaksanaan APBD**	**270.500,00**	**248.000,00**	**(22.500,00)**	**91,68**	
5.02 5.02.0.00.0.00.01.0000 02 2.03 0008 5 1	**BELANJA OPERASI**	**270.500,00**	**248.000,00**	**(22.500,00)**	**91,68**	
5.02 5.02.0.00.0.00.01.0000 02 2.03 0008 5 1 02	Belanja Barang dan Jasa	270.500,00	248.000,00	(22.500,00)	91,68	
5.02 5.02.0.00.0.00.01.0000 02 2.03 0009	**Penyusunan Kebijakan dan Panduan Teknis Operasional Penyelenggaraan Akuntansi Pemerintah Daerah**	**76.259.100,00**	**69.382.320,00**	**(6.876.780,00)**	**90,98**	
5.02 5.02.0.00.0.00.01.0000 02 2.03 0009 5 1	**BELANJA OPERASI**	**76.259.100,00**	**69.382.320,00**	**(6.876.780,00)**	**90,98**	
5.02 5.02.0.00.0.00.01.0000 02 2.03 0009 5 1 02	Belanja Barang dan Jasa	76.259.100,00	69.382.320,00	(6.876.780,00)	90,98	
5.02 5.02.0.00.0.00.01.0000 02 2.03 0010	**Penyusunan Sistem dan Prosedur Akuntansi dan Pelaporan Keuangan Pemerintah Daerah**	**50.872.200,00**	**50.229.000,00**	**(643.200,00)**	**98,74**	
5.02 5.02.0.00.0.00.01.0000 02 2.03 0010 5 1	**BELANJA OPERASI**	**50.872.200,00**	**50.229.000,00**	**(643.200,00)**	**98,74**	
5.02 5.02.0.00.0.00.01.0000 02 2.03 0010 5 1 02	Belanja Barang dan Jasa	50.872.200,00	50.229.000,00	(643.200,00)	98,74	
5.02 5.02.0.00.0.00.01.0000 02 2.03 0011	**Pembinaan Akuntansi, Pelaporan dan Pertanggungjawaban Pemerintah Kabupaten/Kota**	**26.944.100,00**	**19.960.000,00**	**(6.984.100,00)**	**74,08**	
5.02 5.02.0.00.0.00.01.0000 02 2.03 0011 5 1	**BELANJA OPERASI**	**26.944.100,00**	**19.960.000,00**	**(6.984.100,00)**	**74,08**	
5.02 5.02.0.00.0.00.01.0000 02 2.03 0011 5 1 02	Belanja Barang dan Jasa	26.944.100,00	19.960.000,00	(6.984.100,00)	74,08	
5.02 5.02.0.00.0.00.01.0000 02 2.04 5	**Penunjang Urusan Kewenangan Pengelolaan Keuangan Daerah**	**10.110.975.986,00**	**2.600.101.163,00**	**(7.510.874.823,00)**	**25,72**	
5.02 5.02.0.00.0.00.01.0000 02 2.04 0009 5	**Pengelolaan Dana Darurat dan Mendesak**	**10.110.975.986,00**	**2.600.101.163,00**	**(7.510.874.823,00)**	**25,72**	
5.02 5.02.0.00.0.00.01.0000 02 2.04 0009 5 3	**BELANJA TIDAK TERDUGA**	**10.110.975.986,00**	**2.600.101.163,00**	**(7.510.874.823,00)**	**25,72**	

Kode Rekening								Uraian	Jumlah (Rp)		Bertambah / (Berkurang)		Dasar Hukum
									Anggaran Setelah Perubahan	Realisasi	(Rp)	%	
1								2	3	4	5 = 4 - 3	6	7
5.02	5.02.0.00.0.00.01.0000	02	2.04	0009	5	3	01	Belanja Tidak Terduga	10.110.975.986,00	2.600.101.163,00	(7.510.874.823,00)	25,72	
5.02	**5.02.0.00.0.00.01.0000**	**02**	**2.05**		**5**			**Pengelolaan Data dan Implementasi Sistem Informasi Pemerintah Daerah Lingkup Keuangan Daerah**	**32.160.000,00**	**27.000.000,00**	**(5.160.000,00)**	**83,96**	
5.02	**5.02.0.00.0.00.01.0000**	**02**	**2.05**	**0001**	**5**			**Inventarisasi dan Analisis Data Bidang Keuangan Daerah**	**31.080.000,00**	**27.000.000,00**	**(4.080.000,00)**	**86,87**	
5.02	**5.02.0.00.0.00.01.0000**	**02**	**2.05**	**0001**	**5**	**1**		**BELANJA OPERASI**	**31.080.000,00**	**27.000.000,00**	**(4.080.000,00)**	**86,87**	
5.02	5.02.0.00.0.00.01.0000	02	2.05	0001	5	1	02	Belanja Barang dan Jasa	31.080.000,00	27.000.000,00	(4.080.000,00)	86,87	
5.02	**5.02.0.00.0.00.01.0000**	**02**	**2.05**	**0002**	**5**			**Implementasi dan Pemeliharaan Sistem Informasi Pemerintah Daerah Bidang Keuangan Daerah**	**1.080.000,00**	**0,00**	**(1.080.000,00)**	**0,00**	
5.02	**5.02.0.00.0.00.01.0000**	**02**	**2.05**	**0002**	**5**	**1**		**BELANJA OPERASI**	**1.080.000,00**	**0,00**	**(1.080.000,00)**	**0,00**	
5.02	5.02.0.00.0.00.01.0000	02	2.05	0002	5	1	02	Belanja Barang dan Jasa	1.080.000,00	0,00	(1.080.000,00)	0,00	
5.02	**5.02.0.00.0.00.01.0000**	**03**	**00**	**00**	**5**			**PROGRAM PENGELOLAAN BARANG MILIK DAERAH**	**5.867.765.212,44**	**5.228.442.739,00**	**(639.322.473,44)**	**89,10**	
5.02	**5.02.0.00.0.00.01.0000**	**03**	**2.01**		**5**			**Pengelolaan Barang Milik Daerah**	**5.867.765.212,44**	**5.228.442.739,00**	**(639.322.473,44)**	**89,10**	
5.02	**5.02.0.00.0.00.01.0000**	**03**	**2.01**	**0003**	**5**			**Penyusunan Perencanaan Kebutuhan Barang Milik Daerah**	**10.328.000,00**	**10.325.500,00**	**(2.500,00)**	**99,98**	
5.02	**5.02.0.00.0.00.01.0000**	**03**	**2.01**	**0003**	**5**	**1**		**BELANJA OPERASI**	**10.328.000,00**	**10.325.500,00**	**(2.500,00)**	**99,98**	
5.02	5.02.0.00.0.00.01.0000	03	2.01	0003	5	1	02	Belanja Barang dan Jasa	10.328.000,00	10.325.500,00	(2.500,00)	99,98	
5.02	**5.02.0.00.0.00.01.0000**	**03**	**2.01**	**0004**	**5**			**Penyusunan Kebijakan Pengelolaan Barang Milik Daerah**	**235.118.172,00**	**153.911.340,00**	**(81.206.832,00)**	**65,46**	
5.02	**5.02.0.00.0.00.01.0000**	**03**	**2.01**	**0004**	**5**	**1**		**BELANJA OPERASI**	**235.118.172,00**	**153.911.340,00**	**(81.206.832,00)**	**65,46**	
5.02	5.02.0.00.0.00.01.0000	03	2.01	0004	5	1	02	Belanja Barang dan Jasa	235.118.172,00	153.911.340,00	(81.206.832,00)	65,46	
5.02	**5.02.0.00.0.00.01.0000**	**03**	**2.01**	**0005**	**5**			**Penatausahaan Barang Milik Daerah**	**557.092.328,44**	**532.331.900,00**	**(24.760.428,44)**	**95,56**	
5.02	**5.02.0.00.0.00.01.0000**	**03**	**2.01**	**0005**	**5**	**1**		**BELANJA OPERASI**	**422.092.328,44**	**397.931.900,00**	**(24.160.428,44)**	**94,28**	
5.02	5.02.0.00.0.00.01.0000	03	2.01	0005	5	1	02	Belanja Barang dan Jasa	422.092.328,44	397.931.900,00	(24.160.428,44)	94,28	
5.02	**5.02.0.00.0.00.01.0000**	**03**	**2.01**	**0005**	**5**	**2**		**BELANJA MODAL**	**135.000.000,00**	**134.400.000,00**	**(600.000,00)**	**99,56**	
5.02	5.02.0.00.0.00.01.0000	03	2.01	0005	5	2	02	Belanja Modal Peralatan dan Mesin	135.000.000,00	134.400.000,00	(600.000,00)	99,56	
5.02	**5.02.0.00.0.00.01.0000**	**03**	**2.01**	**0008**	**5**			**Penilaian Barang Milik Daerah**	**80.000.000,00**	**49.650.300,00**	**(30.349.700,00)**	**62,06**	
5.02	**5.02.0.00.0.00.01.0000**	**03**	**2.01**	**0008**	**5**	**1**		**BELANJA OPERASI**	**80.000.000,00**	**49.650.300,00**	**(30.349.700,00)**	**62,06**	

Kode Rekening	Uraian	Jumlah (Rp)		Bertambah / (Berkurang)		Dasar Hukum
		Anggaran Setelah Perubahan	Realisasi	(Rp)	%	
1	2	3	4	5 = 4 - 3	6	7
5.02 5.02.0.00.0.00.01.0000 03 2.01 0008 5 1 02	Belanja Barang dan Jasa	80.000.000,00	49.650.300,00	(30.349.700,00)	62,06	
5.02 5.02.0.00.0.00.01.0000 03 2.01 0009 5	**Pengawasan dan Pengendalian Pengelolaan Barang Milik Daerah**	**4.598.440.652,00**	**4.214.642.999,00**	**(383.797.653,00)**	**91,65**	
5.02 5.02.0.00.0.00.01.0000 03 2.01 0009 5 1	**BELANJA OPERASI**	**2.746.202.052,00**	**2.480.102.999,00**	**(266.099.053,00)**	**90,31**	
5.02 5.02.0.00.0.00.01.0000 03 2.01 0009 5 1 02	Belanja Barang dan Jasa	2.746.202.052,00	2.480.102.999,00	(266.099.053,00)	90,31	
5.02 5.02.0.00.0.00.01.0000 03 2.01 0009 5 2	**BELANJA MODAL**	**1.852.238.600,00**	**1.734.540.000,00**	**(117.698.600,00)**	**93,65**	
5.02 5.02.0.00.0.00.01.0000 03 2.01 0009 5 2 02	Belanja Modal Peralatan dan Mesin	1.852.238.600,00	1.734.540.000,00	(117.698.600,00)	93,65	
5.02 5.02.0.00.0.00.01.0000 03 2.01 0011 5	**Rekonsiliasi dalam rangka Penyusunan Laporan Barang Milik Daerah**	**78.950.000,00**	**55.496.000,00**	**(23.454.000,00)**	**70,29**	
5.02 5.02.0.00.0.00.01.0000 03 2.01 0011 5 1	**BELANJA OPERASI**	**78.950.000,00**	**55.496.000,00**	**(23.454.000,00)**	**70,29**	
5.02 5.02.0.00.0.00.01.0000 03 2.01 0011 5 1 02	Belanja Barang dan Jasa	78.950.000,00	55.496.000,00	(23.454.000,00)	70,29	
5.02 5.02.0.00.0.00.01.0000 03 2.01 0012 5	**Penyusunan Laporan Barang Milik Daerah**	**194.140.700,00**	**191.196.700,00**	**(2.944.000,00)**	**98,48**	
5.02 5.02.0.00.0.00.01.0000 03 2.01 0012 5 1	**BELANJA OPERASI**	**194.140.700,00**	**191.196.700,00**	**(2.944.000,00)**	**98,48**	
5.02 5.02.0.00.0.00.01.0000 03 2.01 0012 5 1 02	Belanja Barang dan Jasa	194.140.700,00	191.196.700,00	(2.944.000,00)	98,48	
5.02 5.02.0.00.0.00.01.0000 03 2.01 0013 5	**Pembinaan Pengelolaan Barang Milik Daerah Pemerintah Kabupaten/Kota**	**113.695.360,00**	**20.888.000,00**	**(92.807.360,00)**	**18,37**	
5.02 5.02.0.00.0.00.01.0000 03 2.01 0013 5 1	**BELANJA OPERASI**	**113.695.360,00**	**20.888.000,00**	**(92.807.360,00)**	**18,37**	
5.02 5.02.0.00.0.00.01.0000 03 2.01 0013 5 1 02	Belanja Barang dan Jasa	113.695.360,00	20.888.000,00	(92.807.360,00)	18,37	
5.02 5.02.0.00.0.00.01.0000 04 00 00 5	**PROGRAM PENGELOLAAN PENDAPATAN DAERAH**	**2.533.637.075,00**	**2.235.673.008,00**	**(297.964.067,00)**	**88,24**	
5.02 5.02.0.00.0.00.01.0000 04 2.01 5	**Kegiatan Pengelolaan Pendapatan Daerah**	**2.533.637.075,00**	**2.235.673.008,00**	**(297.964.067,00)**	**88,24**	
5.02 5.02.0.00.0.00.01.0000 04 2.01 0002 5	**Analisa dan Pengembangan Pajak Daerah, serta Penyusunan Kebijakan Pajak Daerah**	**167.785.140,00**	**143.459.600,00**	**(24.325.540,00)**	**85,50**	
5.02 5.02.0.00.0.00.01.0000 04 2.01 0002 5 1	**BELANJA OPERASI**	**167.785.140,00**	**143.459.600,00**	**(24.325.540,00)**	**85,50**	
5.02 5.02.0.00.0.00.01.0000 04 2.01 0002 5 1 02	Belanja Barang dan Jasa	167.785.140,00	143.459.600,00	(24.325.540,00)	85,50	
5.02 5.02.0.00.0.00.01.0000 04 2.01 0003 5	**Penyuluhan dan Penyebarluasan Kebijakan Pajak Daerah**	**17.876.000,00**	**12.201.000,00**	**(5.675.000,00)**	**68,25**	
5.02 5.02.0.00.0.00.01.0000 04 2.01 0003 5 1	**BELANJA OPERASI**	**17.876.000,00**	**12.201.000,00**	**(5.675.000,00)**	**68,25**	
5.02 5.02.0.00.0.00.01.0000 04 2.01 0003 5 1 02	Belanja Barang dan Jasa	17.876.000,00	12.201.000,00	(5.675.000,00)	68,25	

Kode Rekening	Uraian	Jumlah (Rp)		Bertambah / (Berkurang)		Dasar Hukum
		Anggaran Setelah Perubahan	Realisasi	(Rp)	%	
1	2	3	4	5 = 4 - 3	6	7
5.02 5.02.0.00.0.00.01.0000 04 2.01 0005	**Pendataan dan Pendaftaran Objek Pajak Daerah**	**252.934.318,00**	**210.597.988,00**	**(42.336.330,00)**	**83,26**	
5.02 5.02.0.00.0.00.01.0000 04 2.01 0005 5 1	**BELANJA OPERASI**	**231.094.318,00**	**188.757.988,00**	**(42.336.330,00)**	**81,68**	
5.02 5.02.0.00.0.00.01.0000 04 2.01 0005 5 1 02	Belanja Barang dan Jasa	231.094.318,00	188.757.988,00	(42.336.330,00)	81,68	
5.02 5.02.0.00.0.00.01.0000 04 2.01 0005 5 2	**BELANJA MODAL**	**21.840.000,00**	**21.840.000,00**	**0,00**	**100,00**	
5.02 5.02.0.00.0.00.01.0000 04 2.01 0005 5 2 02	Belanja Modal Peralatan dan Mesin	21.840.000,00	21.840.000,00	0,00	100,00	
5.02 5.02.0.00.0.00.01.0000 04 2.01 0006	**Pengolahan, Pemeliharaan, dan Pelaporan Basis Data Pajak Daerah**	**271.548.300,00**	**270.939.550,00**	**(608.750,00)**	**99,78**	
5.02 5.02.0.00.0.00.01.0000 04 2.01 0006 5 1	**BELANJA OPERASI**	**271.548.300,00**	**270.939.550,00**	**(608.750,00)**	**99,78**	
5.02 5.02.0.00.0.00.01.0000 04 2.01 0006 5 1 02	Belanja Barang dan Jasa	271.548.300,00	270.939.550,00	(608.750,00)	99,78	
5.02 5.02.0.00.0.00.01.0000 04 2.01 0007	**Penilaian Pajak Bumi dan Bangunan Perdesaan dan Perkotaan (PBBP2) serta Bea Perolehan Hak atas Tanah dan Bangunan (BPHTB)**	**347.539.000,00**	**346.771.151,00**	**(767.849,00)**	**99,78**	
5.02 5.02.0.00.0.00.01.0000 04 2.01 0007 5 1	**BELANJA OPERASI**	**347.539.000,00**	**346.771.151,00**	**(767.849,00)**	**99,78**	
5.02 5.02.0.00.0.00.01.0000 04 2.01 0007 5 1 02	Belanja Barang dan Jasa	347.539.000,00	346.771.151,00	(767.849,00)	99,78	
5.02 5.02.0.00.0.00.01.0000 04 2.01 0009	**Pelayanan dan Konsultasi Pajak Daerah**	**54.184.900,00**	**51.364.070,00**	**(2.820.830,00)**	**94,79**	
5.02 5.02.0.00.0.00.01.0000 04 2.01 0009 5 1	**BELANJA OPERASI**	**54.184.900,00**	**51.364.070,00**	**(2.820.830,00)**	**94,79**	
5.02 5.02.0.00.0.00.01.0000 04 2.01 0009 5 1 02	Belanja Barang dan Jasa	54.184.900,00	51.364.070,00	(2.820.830,00)	94,79	
5.02 5.02.0.00.0.00.01.0000 04 2.01 0011	**Penagihan Pajak Daerah**	**1.173.005.017,00**	**1.109.613.649,00**	**(63.391.368,00)**	**94,60**	
5.02 5.02.0.00.0.00.01.0000 04 2.01 0011 5 1	**BELANJA OPERASI**	**1.173.005.017,00**	**1.109.613.649,00**	**(63.391.368,00)**	**94,60**	
5.02 5.02.0.00.0.00.01.0000 04 2.01 0011 5 1 02	Belanja Barang dan Jasa	1.173.005.017,00	1.109.613.649,00	(63.391.368,00)	94,60	
5.02 5.02.0.00.0.00.01.0000 04 2.01 0015	**Elektronifikasi Transaksi Pemerintah Daerah**	**248.764.400,00**	**90.726.000,00**	**(158.038.400,00)**	**36,47**	
5.02 5.02.0.00.0.00.01.0000 04 2.01 0015 5 1	**BELANJA OPERASI**	**248.764.400,00**	**90.726.000,00**	**(158.038.400,00)**	**36,47**	
5.02 5.02.0.00.0.00.01.0000 04 2.01 0015 5 1 02	Belanja Barang dan Jasa	248.764.400,00	90.726.000,00	(158.038.400,00)	36,47	
	JUMLAH BELANJA	**33.242.933.182,24**	**22.869.569.311,00**	**10.373.363.871,24**	**68,80**	
	SURPLUS / DEFISIT	**760.870.403.422,72**	**769.368.961.114,86**	**(8.498.557.692,14)**	**101,12**	

Kode Rekening	Uraian	Jumlah (Rp)		Bertambah / (Berkurang)		Dasar Hukum
		Anggaran Setelah Perubahan	Realisasi	(Rp)	%	
1	2	3	4	5 = 4 - 3	6	7
5.02 5.02.0.00.0.00.01.0000 00 00 00 6	**PEMBIAYAAN DAERAH**	**53.450.843.127,59**	**(42.844.848,21)**	**(53.493.687.975,80)**	**(0,08)**	
5.02 5.02.0.00.0.00.01.0000 00 00 00 6 1	**PENERIMAAN PEMBIAYAAN**	**53.450.843.127,59**	**(42.844.848,21)**	**(53.493.687.975,80)**	**(0,08)**	
5.02 5.02.0.00.0.00.01.0000 00 00 00 6 1 01	Sisa Lebih Perhitungan Anggaran Tahun Sebelumnya	53.450.843.127,59	0,00	(53.450.843.127,59)	0,00	
5.02 5.02.0.00.0.00.01.0000 00 00 00 6 1 05	Penerimaan Kembali Pemberian Pinjaman Daerah	0,00	(42.844.848,21)	(42.844.848,21)	0,00	
	Jumlah Penerimaan Pembiayaan	**53.450.843.127,59**	**(42.844.848,21)**	**53.493.687.975,80**	**(0,08)**	
	JUMLAH PEMBIAYAAN NETTO	**53.450.843.127,59**	**(42.844.848,21)**	**53.493.687.975,80**	**(0,08)**	
5.02 5.02.0.00.0.00.01.0000 00 00 00 6 3	**Sisa Lebih Pembiayaan Anggaran**	**814.321.246.550,31**	**769.326.116.266,65**	**(44.995.130.283,66)**	94,47	

URUSAN PEMERINTAHAN : 5.03 KEPEGAWAIAN

ORGANISASI : 5.03.5.04.0.00.01.0000 Badan Kepegawaian dan Pengembangan Sumber Daya Manusia

Kode Rekening	Uraian	Jumlah (Rp)		Bertambah / (Berkurang)		Dasar Hukum
		Anggaran Setelah Perubahan	Realisasi	(Rp)	%	
1	2	3	4	5 = 4 - 3	6	7
5.03 5.03.5.04.0.00.01.0000 00 00 00 5	**BELANJA DAERAH**	**13.179.415.807,00**	**12.098.618.335,00**	**(1.080.797.472,00)**	**91,80**	
5.03 5.03.5.04.0.00.01.0000 00 00 00 5	**KEPEGAWAIAN**	**10.872.950.382,00**	**9.970.196.856,00**	**(902.753.526,00)**	**91,70**	
5.03 5.03.5.04.0.00.01.0000 01 00 00 5	**PROGRAM PENUNJANG URUSAN PEMERINTAHAN DAERAH KABUPATEN/KOTA**	**8.022.959.282,00**	**7.578.978.647,00**	**(443.980.635,00)**	**94,47**	
5.03 5.03.5.04.0.00.01.0000 01 2.01 5	**Perencanaan, Penganggaran, dan Evaluasi Kinerja Perangkat Daerah**	**8.865.500,00**	**8.518.358,00**	**(347.142,00)**	**96,08**	
5.03 5.03.5.04.0.00.01.0000 01 2.01 0001 5	**Penyusunan Dokumen Perencanaan Perangkat Daerah**	**5.901.000,00**	**5.791.108,00**	**(109.892,00)**	**98,14**	
5.03 5.03.5.04.0.00.01.0000 01 2.01 0001 5 1	**BELANJA OPERASI**	**5.901.000,00**	**5.791.108,00**	**(109.892,00)**	**98,14**	
5.03 5.03.5.04.0.00.01.0000 01 2.01 0001 5 1 02	Belanja Barang dan Jasa	5.901.000,00	5.791.108,00	(109.892,00)	98,14	
5.03 5.03.5.04.0.00.01.0000 01 2.01 0006 5	**Koordinasi dan Penyusunan Laporan Capaian Kinerja dan Ikhtisar Realisasi Kinerja SKPD**	**2.964.500,00**	**2.727.250,00**	**(237.250,00)**	**92,00**	
5.03 5.03.5.04.0.00.01.0000 01 2.01 0006 5 1	**BELANJA OPERASI**	**2.964.500,00**	**2.727.250,00**	**(237.250,00)**	**92,00**	
5.03 5.03.5.04.0.00.01.0000 01 2.01 0006 5 1 02	Belanja Barang dan Jasa	2.964.500,00	2.727.250,00	(237.250,00)	92,00	
5.03 5.03.5.04.0.00.01.0000 01 2.02 5	**Administrasi Keuangan Perangkat Daerah**	**7.341.302.282,00**	**6.922.961.176,00**	**(418.341.106,00)**	**94,30**	
5.03 5.03.5.04.0.00.01.0000 01 2.02 0001 5	**Penyediaan Gaji dan Tunjangan ASN**	**7.339.502.282,00**	**6.921.161.176,00**	**(418.341.106,00)**	**94,30**	
5.03 5.03.5.04.0.00.01.0000 01 2.02 0001 5 1	**BELANJA OPERASI**	**7.339.502.282,00**	**6.921.161.176,00**	**(418.341.106,00)**	**94,30**	
5.03 5.03.5.04.0.00.01.0000 01 2.02 0001 5 1 01	Belanja Pegawai	4.923.876.338,00	4.793.763.976,00	(130.112.362,00)	97,36	
5.03 5.03.5.04.0.00.01.0000 01 2.02 0001 5 1 02	Belanja Barang dan Jasa	2.415.625.944,00	2.127.397.200,00	(288.228.744,00)	88,07	
5.03 5.03.5.04.0.00.01.0000 01 2.02 0007 5	**Koordinasi dan Penyusunan Laporan Keuangan Bulanan/ Triwulanan/ Semesteran SKPD**	**1.800.000,00**	**1.800.000,00**	**0,00**	**100,00**	
5.03 5.03.5.04.0.00.01.0000 01 2.02 0007 5 1	**BELANJA OPERASI**	**1.800.000,00**	**1.800.000,00**	**0,00**	**100,00**	
5.03 5.03.5.04.0.00.01.0000 01 2.02 0007 5 1 02	Belanja Barang dan Jasa	1.800.000,00	1.800.000,00	0,00	100,00	
5.03 5.03.5.04.0.00.01.0000 01 2.05 5	**Administrasi Kepegawaian Perangkat Daerah**	**59.612.300,00**	**54.346.385,00**	**(5.265.915,00)**	**91,17**	
5.03 5.03.5.04.0.00.01.0000 01 2.05 0002 5	**Pengadaan Pakaian Dinas beserta Atribut Kelengkapannya**	**6.300.000,00**	**4.721.385,00**	**(1.578.615,00)**	**74,94**	
5.03 5.03.5.04.0.00.01.0000 01 2.05 0002 5 1	**BELANJA OPERASI**	**6.300.000,00**	**4.721.385,00**	**(1.578.615,00)**	**74,94**	

Kode Rekening	Uraian	Jumlah (Rp)		Bertambah / (Berkurang)		Dasar Hukum
		Anggaran Setelah Perubahan	Realisasi	(Rp)	%	
1	2	3	4	5 = 4 - 3	6	7
5.03 5.03.5.04.0.00.01.0000 01 2.05 0002 5 1 02	Belanja Barang dan Jasa	6.300.000,00	4.721.385,00	(1.578.615,00)	74,94	
5.03 5.03.5.04.0.00.01.0000 01 2.05 0010 5	**Sosialisasi Peraturan Perundang-Undangan**	**50.112.300,00**	**46.645.000,00**	**(3.467.300,00)**	**93,08**	
5.03 5.03.5.04.0.00.01.0000 01 2.05 0010 5 1	**BELANJA OPERASI**	**50.112.300,00**	**46.645.000,00**	**(3.467.300,00)**	**93,08**	
5.03 5.03.5.04.0.00.01.0000 01 2.05 0010 5 1 02	Belanja Barang dan Jasa	50.112.300,00	46.645.000,00	(3.467.300,00)	93,08	
5.03 5.03.5.04.0.00.01.0000 01 2.05 0011 5	**Bimbingan Teknis Implementasi Peraturan Perundang-Undangan**	**3.200.000,00**	**2.980.000,00**	**(220.000,00)**	**93,13**	
5.03 5.03.5.04.0.00.01.0000 01 2.05 0011 5 1	**BELANJA OPERASI**	**3.200.000,00**	**2.980.000,00**	**(220.000,00)**	**93,13**	
5.03 5.03.5.04.0.00.01.0000 01 2.05 0011 5 1 02	Belanja Barang dan Jasa	3.200.000,00	2.980.000,00	(220.000,00)	93,13	
5.03 5.03.5.04.0.00.01.0000 01 2.06 5	**Administrasi Umum Perangkat Daerah**	**273.278.600,00**	**267.541.977,00**	**(5.736.623,00)**	**97,90**	
5.03 5.03.5.04.0.00.01.0000 01 2.06 0002 5	**Penyediaan Peralatan dan Perlengkapan Kantor**	**23.822.900,00**	**23.643.803,00**	**(179.097,00)**	**99,25**	
5.03 5.03.5.04.0.00.01.0000 01 2.06 0002 5 1	**BELANJA OPERASI**	**23.822.900,00**	**23.643.803,00**	**(179.097,00)**	**99,25**	
5.03 5.03.5.04.0.00.01.0000 01 2.06 0002 5 1 02	Belanja Barang dan Jasa	23.822.900,00	23.643.803,00	(179.097,00)	99,25	
5.03 5.03.5.04.0.00.01.0000 01 2.06 0003 5	**Penyediaan Peralatan Rumah Tangga**	**5.983.800,00**	**5.699.983,00**	**(283.817,00)**	**95,26**	
5.03 5.03.5.04.0.00.01.0000 01 2.06 0003 5 1	**BELANJA OPERASI**	**5.983.800,00**	**5.699.983,00**	**(283.817,00)**	**95,26**	
5.03 5.03.5.04.0.00.01.0000 01 2.06 0003 5 1 02	Belanja Barang dan Jasa	5.983.800,00	5.699.983,00	(283.817,00)	95,26	
5.03 5.03.5.04.0.00.01.0000 01 2.06 0004 5	**Penyediaan Bahan Logistik Kantor**	**40.400.000,00**	**39.513.000,00**	**(887.000,00)**	**97,80**	
5.03 5.03.5.04.0.00.01.0000 01 2.06 0004 5 1	**BELANJA OPERASI**	**40.400.000,00**	**39.513.000,00**	**(887.000,00)**	**97,80**	
5.03 5.03.5.04.0.00.01.0000 01 2.06 0004 5 1 02	Belanja Barang dan Jasa	40.400.000,00	39.513.000,00	(887.000,00)	97,80	
5.03 5.03.5.04.0.00.01.0000 01 2.06 0005 5	**Penyediaan Barang Cetakan dan Penggandaan**	**14.400.000,00**	**14.328.014,00**	**(71.986,00)**	**99,50**	
5.03 5.03.5.04.0.00.01.0000 01 2.06 0005 5 1	**BELANJA OPERASI**	**14.400.000,00**	**14.328.014,00**	**(71.986,00)**	**99,50**	
5.03 5.03.5.04.0.00.01.0000 01 2.06 0005 5 1 02	Belanja Barang dan Jasa	14.400.000,00	14.328.014,00	(71.986,00)	99,50	
5.03 5.03.5.04.0.00.01.0000 01 2.06 0006 5	**Penyediaan Bahan Bacaan dan Peraturan Perundang-undangan**	**3.350.000,00**	**2.730.000,00**	**(620.000,00)**	**81,49**	
5.03 5.03.5.04.0.00.01.0000 01 2.06 0006 5 1	**BELANJA OPERASI**	**3.350.000,00**	**2.730.000,00**	**(620.000,00)**	**81,49**	
5.03 5.03.5.04.0.00.01.0000 01 2.06 0006 5 1 02	Belanja Barang dan Jasa	3.350.000,00	2.730.000,00	(620.000,00)	81,49	

Kode Rekening	Uraian	Jumlah (Rp)		Bertambah / (Berkurang)		Dasar Hukum
		Anggaran Setelah Perubahan	Realisasi	(Rp)	%	
1	2	3	4	5 = 4 - 3	6	7
5.03 5.03.5.04.0.00.01.0000 01 2.06 0009 5	**Penyelenggaraan Rapat Koordinasi dan Konsultasi SKPD**	**184.891.900,00**	**181.236.457,00**	**(3.655.443,00)**	**98,02**	
5.03 5.03.5.04.0.00.01.0000 01 2.06 0009 5 1	**BELANJA OPERASI**	**184.891.900,00**	**181.236.457,00**	**(3.655.443,00)**	**98,02**	
5.03 5.03.5.04.0.00.01.0000 01 2.06 0009 5 1 02	Belanja Barang dan Jasa	184.891.900,00	181.236.457,00	(3.655.443,00)	98,02	
5.03 5.03.5.04.0.00.01.0000 01 2.06 0010 5	**Penatausahaan Arsip Dinamis pada SKPD**	**430.000,00**	**390.720,00**	**(39.280,00)**	**90,87**	
5.03 5.03.5.04.0.00.01.0000 01 2.06 0010 5 1	**BELANJA OPERASI**	**430.000,00**	**390.720,00**	**(39.280,00)**	**90,87**	
5.03 5.03.5.04.0.00.01.0000 01 2.06 0010 5 1 02	Belanja Barang dan Jasa	430.000,00	390.720,00	(39.280,00)	90,87	
5.03 5.03.5.04.0.00.01.0000 01 2.07 5	**Pengadaan Barang Milik Daerah Penunjang Urusan Pemerintah Daerah**	**166.651.200,00**	**158.297.100,00**	**(8.354.100,00)**	**94,99**	
5.03 5.03.5.04.0.00.01.0000 01 2.07 0005 5	**Pengadaan Mebel**	**78.161.000,00**	**74.159.100,00**	**(4.001.900,00)**	**94,88**	
5.03 5.03.5.04.0.00.01.0000 01 2.07 0005 5 2	**BELANJA MODAL**	**78.161.000,00**	**74.159.100,00**	**(4.001.900,00)**	**94,88**	
5.03 5.03.5.04.0.00.01.0000 01 2.07 0005 5 2 02	Belanja Modal Peralatan dan Mesin	78.161.000,00	74.159.100,00	(4.001.900,00)	94,88	
5.03 5.03.5.04.0.00.01.0000 01 2.07 0006 5	**Pengadaan Peralatan dan Mesin Lainnya**	**88.490.200,00**	**84.138.000,00**	**(4.352.200,00)**	**95,08**	
5.03 5.03.5.04.0.00.01.0000 01 2.07 0006 5 2	**BELANJA MODAL**	**88.490.200,00**	**84.138.000,00**	**(4.352.200,00)**	**95,08**	
5.03 5.03.5.04.0.00.01.0000 01 2.07 0006 5 2 02	Belanja Modal Peralatan dan Mesin	88.490.200,00	84.138.000,00	(4.352.200,00)	95,08	
5.03 5.03.5.04.0.00.01.0000 01 2.08 5	**Penyediaan Jasa Penunjang Urusan Pemerintahan Daerah**	**106.134.000,00**	**103.970.903,00**	**(2.163.097,00)**	**97,96**	
5.03 5.03.5.04.0.00.01.0000 01 2.08 0004 5	**Penyediaan Jasa Pelayanan Umum Kantor**	**106.134.000,00**	**103.970.903,00**	**(2.163.097,00)**	**97,96**	
5.03 5.03.5.04.0.00.01.0000 01 2.08 0004 5 1	**BELANJA OPERASI**	**106.134.000,00**	**103.970.903,00**	**(2.163.097,00)**	**97,96**	
5.03 5.03.5.04.0.00.01.0000 01 2.08 0004 5 1 02	Belanja Barang dan Jasa	106.134.000,00	103.970.903,00	(2.163.097,00)	97,96	
5.03 5.03.5.04.0.00.01.0000 01 2.09 5	**Pemeliharaan Barang Milik Daerah Penunjang Urusan Pemerintahan Daerah**	**67.115.400,00**	**63.342.748,00**	**(3.772.652,00)**	**94,38**	
5.03 5.03.5.04.0.00.01.0000 01 2.09 0002 5	**Penyediaan Jasa Pemeliharaan, Biaya Pemeliharaan, Pajak dan Perizinan Kendaraan Dinas Operasional atau Lapangan**	**46.708.400,00**	**43.167.854,00**	**(3.540.546,00)**	**92,42**	
5.03 5.03.5.04.0.00.01.0000 01 2.09 0002 5 1	**BELANJA OPERASI**	**46.708.400,00**	**43.167.854,00**	**(3.540.546,00)**	**92,42**	
5.03 5.03.5.04.0.00.01.0000 01 2.09 0002 5 1 02	Belanja Barang dan Jasa	46.708.400,00	43.167.854,00	(3.540.546,00)	92,42	
5.03 5.03.5.04.0.00.01.0000 01 2.09 0006 5	**Pemeliharaan Peralatan dan Mesin Lainnya**	**20.407.000,00**	**20.174.894,00**	**(232.106,00)**	**98,86**	

Kode Rekening								Uraian	Jumlah (Rp)		Bertambah / (Berkurang)		Dasar Hukum
									Anggaran Setelah Perubahan	Realisasi	(Rp)	%	
1								2	3	4	5 = 4 - 3	6	7
5.03	**5.03.5.04.0.00.01.0000**	**01**	**2.09**	**0006**	**5**	**1**		**BELANJA OPERASI**	**20.407.000,00**	**20.174.894,00**	**(232.106,00)**	**98,86**	
5.03	5.03.5.04.0.00.01.0000	01	2.09	0006	5	1	02	Belanja Barang dan Jasa	20.407.000,00	20.174.894,00	(232.106,00)	98,86	
5.03	**5.03.5.04.0.00.01.0000**	**02**	**00**	**00**	**5**			**PROGRAM KEPEGAWAIAN DAERAH**	**2.849.991.100,00**	**2.391.218.209,00**	**(458.772.891,00)**	**83,90**	
5.03	**5.03.5.04.0.00.01.0000**	**02**	**2.01**		**5**			**Pengadaan, Pemberhentian dan Informasi Kepegawaian ASN**	**869.570.600,00**	**839.463.037,00**	**(30.107.563,00)**	**96,54**	
5.03	**5.03.5.04.0.00.01.0000**	**02**	**2.01**	**0003**	**5**			**Koordinasi dan Fasilitasi Pengadaan PNS dan PPPK**	**212.096.700,00**	**199.977.182,00**	**(12.119.518,00)**	**94,29**	
5.03	**5.03.5.04.0.00.01.0000**	**02**	**2.01**	**0003**	**5**	**1**		**BELANJA OPERASI**	**212.096.700,00**	**199.977.182,00**	**(12.119.518,00)**	**94,29**	
5.03	5.03.5.04.0.00.01.0000	02	2.01	0003	5	1	02	Belanja Barang dan Jasa	212.096.700,00	199.977.182,00	(12.119.518,00)	94,29	
5.03	**5.03.5.04.0.00.01.0000**	**02**	**2.01**	**0006**	**5**			**Koordinasi Pelaksanaan Administrasi Pemberhentian**	**14.978.000,00**	**13.889.405,00**	**(1.088.595,00)**	**92,73**	
5.03	**5.03.5.04.0.00.01.0000**	**02**	**2.01**	**0006**	**5**	**1**		**BELANJA OPERASI**	**14.978.000,00**	**13.889.405,00**	**(1.088.595,00)**	**92,73**	
5.03	5.03.5.04.0.00.01.0000	02	2.01	0006	5	1	02	Belanja Barang dan Jasa	14.978.000,00	13.889.405,00	(1.088.595,00)	92,73	
5.03	**5.03.5.04.0.00.01.0000**	**02**	**2.01**	**0008**	**5**			**Fasilitasi Lembaga Profesi ASN**	**400.000.000,00**	**400.000.000,00**	**0,00**	**100,00**	
5.03	**5.03.5.04.0.00.01.0000**	**02**	**2.01**	**0008**	**5**	**1**		**BELANJA OPERASI**	**400.000.000,00**	**400.000.000,00**	**0,00**	**100,00**	
5.03	5.03.5.04.0.00.01.0000	02	2.01	0008	5	1	05	Belanja Hibah	400.000.000,00	400.000.000,00	0,00	100,00	
5.03	**5.03.5.04.0.00.01.0000**	**02**	**2.01**	**0010**	**5**			**Pengelolaan Sistem Informasi Kepegawaian**	**242.495.900,00**	**225.596.450,00**	**(16.899.450,00)**	**93,03**	
5.03	**5.03.5.04.0.00.01.0000**	**02**	**2.01**	**0010**	**5**	**1**		**BELANJA OPERASI**	**116.045.449,00**	**111.274.050,00**	**(4.771.399,00)**	**95,89**	
5.03	5.03.5.04.0.00.01.0000	02	2.01	0010	5	1	02	Belanja Barang dan Jasa	116.045.449,00	111.274.050,00	(4.771.399,00)	95,89	
5.03	**5.03.5.04.0.00.01.0000**	**02**	**2.01**	**0010**	**5**	**2**		**BELANJA MODAL**	**126.450.451,00**	**114.322.400,00**	**(12.128.051,00)**	**90,41**	
5.03	5.03.5.04.0.00.01.0000	02	2.01	0010	5	2	02	Belanja Modal Peralatan dan Mesin	126.450.451,00	114.322.400,00	(12.128.051,00)	90,41	
5.03	**5.03.5.04.0.00.01.0000**	**02**	**2.02**		**5**			**Mutasi dan Promosi ASN**	**523.210.700,00**	**135.951.100,00**	**(387.259.600,00)**	**25,98**	
5.03	**5.03.5.04.0.00.01.0000**	**02**	**2.02**	**0001**	**5**			**Pengelolaan Mutasi ASN**	**523.210.700,00**	**135.951.100,00**	**(387.259.600,00)**	**25,98**	
5.03	**5.03.5.04.0.00.01.0000**	**02**	**2.02**	**0001**	**5**	**1**		**BELANJA OPERASI**	**523.210.700,00**	**135.951.100,00**	**(387.259.600,00)**	**25,98**	
5.03	5.03.5.04.0.00.01.0000	02	2.02	0001	5	1	02	Belanja Barang dan Jasa	523.210.700,00	135.951.100,00	(387.259.600,00)	25,98	
5.03	**5.03.5.04.0.00.01.0000**	**02**	**2.03**		**5**			**Pengembangan Kompetensi ASN**	**135.735.500,00**	**121.763.500,00**	**(13.972.000,00)**	**89,71**	

Kode Rekening								Uraian	Jumlah (Rp)		Bertambah / (Berkurang)		Dasar Hukum
									Anggaran Setelah Perubahan	Realisasi	(Rp)	%	
1								2	3	4	5 = 4 - 3	6	7
5.03	**5.03.5.04.0.00.01.0000**	**02**	**2.03**	**0002**	**5**			**Pengelolaan Assessment Center**	**135.735.500,00**	**121.763.500,00**	**(13.972.000,00)**	**89,71**	
5.03	**5.03.5.04.0.00.01.0000**	**02**	**2.03**	**0002**	**5**	**1**		**BELANJA OPERASI**	**135.735.500,00**	**121.763.500,00**	**(13.972.000,00)**	**89,71**	
5.03	5.03.5.04.0.00.01.0000	02	2.03	0002	5	1	02	Belanja Barang dan Jasa	135.735.500,00	121.763.500,00	(13.972.000,00)	89,71	
5.03	**5.03.5.04.0.00.01.0000**	**02**	**2.04**		**5**			**Penilaian dan Evaluasi Kinerja Aparatur**	**1.321.474.300,00**	**1.294.040.572,00**	**(27.433.728,00)**	**97,92**	
5.03	**5.03.5.04.0.00.01.0000**	**02**	**2.04**	**0002**	**5**			**Pelaksanaan Penilaian dan Evaluasi Kinerja Aparatur**	**25.328.700,00**	**21.190.058,00**	**(4.138.642,00)**	**83,66**	
5.03	**5.03.5.04.0.00.01.0000**	**02**	**2.04**	**0002**	**5**	**1**		**BELANJA OPERASI**	**25.328.700,00**	**21.190.058,00**	**(4.138.642,00)**	**83,66**	
5.03	5.03.5.04.0.00.01.0000	02	2.04	0002	5	1	02	Belanja Barang dan Jasa	25.328.700,00	21.190.058,00	(4.138.642,00)	83,66	
5.03	**5.03.5.04.0.00.01.0000**	**02**	**2.04**	**0004**	**5**			**Pengelolaan Pemberian Penghargaan bagi Pegawai**	**1.271.442.100,00**	**1.249.079.565,00**	**(22.362.535,00)**	**98,24**	
5.03	**5.03.5.04.0.00.01.0000**	**02**	**2.04**	**0004**	**5**	**1**		**BELANJA OPERASI**	**1.271.442.100,00**	**1.249.079.565,00**	**(22.362.535,00)**	**98,24**	
5.03	5.03.5.04.0.00.01.0000	02	2.04	0004	5	1	02	Belanja Barang dan Jasa	1.271.442.100,00	1.249.079.565,00	(22.362.535,00)	98,24	
5.03	**5.03.5.04.0.00.01.0000**	**02**	**2.04**	**0008**	**5**			**Pengelolaan Penyelesaian Pelanggaran Disiplin ASN**	**24.703.500,00**	**23.770.949,00**	**(932.551,00)**	**96,23**	
5.03	**5.03.5.04.0.00.01.0000**	**02**	**2.04**	**0008**	**5**	**1**		**BELANJA OPERASI**	**24.703.500,00**	**23.770.949,00**	**(932.551,00)**	**96,23**	
5.03	5.03.5.04.0.00.01.0000	02	2.04	0008	5	1	02	Belanja Barang dan Jasa	24.703.500,00	23.770.949,00	(932.551,00)	96,23	
5.04	**5.03.5.04.0.00.01.0000**	**00**	**00**	**00**	**5**			**PENDIDIKAN DAN PELATIHAN**	**2.306.465.425,00**	**2.128.421.479,00**	**(178.043.946,00)**	**92,28**	
5.04	**5.03.5.04.0.00.01.0000**	**02**	**00**	**00**	**5**			**PROGRAM PENGEMBANGAN SUMBER DAYA MANUSIA**	**2.306.465.425,00**	**2.128.421.479,00**	**(178.043.946,00)**	**92,28**	
5.04	**5.03.5.04.0.00.01.0000**	**02**	**2.01**		**5**			**Pengembangan Kompetensi Teknis**	**589.222.500,00**	**519.708.927,00**	**(69.513.573,00)**	**88,20**	
5.04	**5.03.5.04.0.00.01.0000**	**02**	**2.01**	**0001**	**5**			**Penyusunan Kebijakan Teknis dan Rencana Pengembangan Kompetensi Teknis Umum, Inti, dan Pilihan bagi Jabatan Administrasi Penyelenggara Urusan Pemerintahan Konkuren, Perangkat Daerah Penunjang, dan Urusan Pemerintahan Umum**	**2.504.500,00**	**2.130.150,00**	**(374.350,00)**	**85,05**	
5.04	**5.03.5.04.0.00.01.0000**	**02**	**2.01**	**0001**	**5**	**1**		**BELANJA OPERASI**	**2.504.500,00**	**2.130.150,00**	**(374.350,00)**	**85,05**	
5.04	5.03.5.04.0.00.01.0000	02	2.01	0001	5	1	02	Belanja Barang dan Jasa	2.504.500,00	2.130.150,00	(374.350,00)	85,05	
5.04	**5.03.5.04.0.00.01.0000**	**02**	**2.01**	**0003**	**5**			**Penyelenggaraan Pengembangan Kompetensi Teknis Umum, Inti, dan Pilihan bagi Jabatan Administrasi Penyelenggara Urusan Pemerintahan Konkuren, Perangkat Daerah Penunjang, dan Urusan Pemerintahan Umum**	**562.172.200,00**	**493.973.599,00**	**(68.198.601,00)**	**87,87**	

Kode Rekening	Uraian	Jumlah (Rp)		Bertambah / (Berkurang)		Dasar Hukum
		Anggaran Setelah Perubahan	Realisasi	(Rp)	%	
1	2	3	4	5 = 4 - 3	6	7
5.04 5.03.5.04.0.00.01.0000 02 2.01 0003 5 1	**BELANJA OPERASI**	**562.172.200,00**	**493.973.599,00**	**(68.198.601,00)**	**87,87**	
5.04 5.03.5.04.0.00.01.0000 02 2.01 0003 5 1 02	Belanja Barang dan Jasa	562.172.200,00	493.973.599,00	(68.198.601,00)	87,87	
5.04 5.03.5.04.0.00.01.0000 02 2.01 0004 5	**Pembinaan, Pengoordinasian, Fasilitasi, Pemantauan, Evaluasi, dan Pelaporan Pengembangan Kompetensi Teknis Umum, Inti, dan Pilihan bagi Jabatan Administrasi Penyelenggara Urusan Pemerintahan Konkuren, Perangkat Daerah Penunjang, dan Urusan Pemerintahan Umum**	**24.545.800,00**	**23.605.178,00**	**(940.622,00)**	**96,17**	
5.04 5.03.5.04.0.00.01.0000 02 2.01 0004 5 1	**BELANJA OPERASI**	**24.545.800,00**	**23.605.178,00**	**(940.622,00)**	**96,17**	
5.04 5.03.5.04.0.00.01.0000 02 2.01 0004 5 1 02	Belanja Barang dan Jasa	24.545.800,00	23.605.178,00	(940.622,00)	96,17	
5.04 5.03.5.04.0.00.01.0000 02 2.02 5	**Sertifikasi, Kelembagaan, Pengembangan Kompetensi Manajerial dan Fungsional**	**1.717.242.925,00**	**1.608.712.552,00**	**(108.530.373,00)**	**93,68**	
5.04 5.03.5.04.0.00.01.0000 02 2.02 0007 5	**Penyelenggaraan Pengembangan Kompetensi bagi Pimpinan Daerah, Jabatan Pimpinan Tinggi, Jabatan Fungsional, Kepemimpinan, dan Prajabatan**	**1.717.242.925,00**	**1.608.712.552,00**	**(108.530.373,00)**	**93,68**	
5.04 5.03.5.04.0.00.01.0000 02 2.02 0007 5 1	**BELANJA OPERASI**	**1.717.242.925,00**	**1.608.712.552,00**	**(108.530.373,00)**	**93,68**	
5.04 5.03.5.04.0.00.01.0000 02 2.02 0007 5 1 02	Belanja Barang dan Jasa	1.717.242.925,00	1.608.712.552,00	(108.530.373,00)	93,68	
	JUMLAH BELANJA	**13.179.415.807,00**	**12.098.618.335,00**	**1.080.797.472,00**	**91,80**	
	SURPLUS / DEFISIT	**780.933.920.797,96**	**780.139.912.090,86**	**794.008.707,10**	**99,90**	

URUSAN PEMERINTAHAN : 6.01 INSPEKTORAT DAERAH

ORGANISASI : 6.01.0.00.0.00.01.0000 Inspektorat

Kode Rekening	Uraian	Jumlah (Rp)		Bertambah / (Berkurang)		Dasar Hukum
		Anggaran Setelah Perubahan	Realisasi	(Rp)	%	
1	2	3	4	5 = 4 - 3	6	7
6.01 6.01.0.00.0.00.01.0000 00 00 00 5	**BELANJA DAERAH**	**11.076.744.746,00**	**10.695.114.075,00**	**(381.630.671,00)**	**96,55**	
6.01 6.01.0.00.0.00.01.0000 00 00 00 5	**INSPEKTORAT DAERAH**	**11.076.744.746,00**	**10.695.114.075,00**	**(381.630.671,00)**	**96,55**	
6.01 6.01.0.00.0.00.01.0000 01 00 00 5	**PROGRAM PENUNJANG URUSAN PEMERINTAHAN DAERAH KABUPATEN/KOTA**	**7.821.452.866,00**	**7.637.444.834,00**	**(184.008.032,00)**	**97,65**	
6.01 6.01.0.00.0.00.01.0000 01 2.01 5	**Perencanaan, Penganggaran, dan Evaluasi Kinerja Perangkat Daerah**	**35.373.100,00**	**35.179.200,00**	**(193.900,00)**	**99,45**	
6.01 6.01.0.00.0.00.01.0000 01 2.01 0001 5	**Penyusunan Dokumen Perencanaan Perangkat Daerah**	**7.040.600,00**	**6.985.000,00**	**(55.600,00)**	**99,21**	
6.01 6.01.0.00.0.00.01.0000 01 2.01 0001 5 1	**BELANJA OPERASI**	**7.040.600,00**	**6.985.000,00**	**(55.600,00)**	**99,21**	
6.01 6.01.0.00.0.00.01.0000 01 2.01 0001 5 1 02	Belanja Barang dan Jasa	7.040.600,00	6.985.000,00	(55.600,00)	99,21	
6.01 6.01.0.00.0.00.01.0000 01 2.01 0006 5	**Koordinasi dan Penyusunan Laporan Capaian Kinerja dan Ikhtisar Realisasi Kinerja SKPD**	**28.332.500,00**	**28.194.200,00**	**(138.300,00)**	**99,51**	
6.01 6.01.0.00.0.00.01.0000 01 2.01 0006 5 1	**BELANJA OPERASI**	**28.332.500,00**	**28.194.200,00**	**(138.300,00)**	**99,51**	
6.01 6.01.0.00.0.00.01.0000 01 2.01 0006 5 1 02	Belanja Barang dan Jasa	28.332.500,00	28.194.200,00	(138.300,00)	99,51	
6.01 6.01.0.00.0.00.01.0000 01 2.02 5	**Administrasi Keuangan Perangkat Daerah**	**6.264.525.172,00**	**6.127.061.828,00**	**(137.463.344,00)**	**97,81**	
6.01 6.01.0.00.0.00.01.0000 01 2.02 0001 5	**Penyediaan Gaji dan Tunjangan ASN**	**6.260.321.372,00**	**6.123.335.828,00**	**(136.985.544,00)**	**97,81**	
6.01 6.01.0.00.0.00.01.0000 01 2.02 0001 5 1	**BELANJA OPERASI**	**6.260.321.372,00**	**6.123.335.828,00**	**(136.985.544,00)**	**97,81**	
6.01 6.01.0.00.0.00.01.0000 01 2.02 0001 5 1 01	Belanja Pegawai	6.241.121.372,00	6.104.135.828,00	(136.985.544,00)	97,81	
6.01 6.01.0.00.0.00.01.0000 01 2.02 0001 5 1 02	Belanja Barang dan Jasa	19.200.000,00	19.200.000,00	0,00	100,00	
6.01 6.01.0.00.0.00.01.0000 01 2.02 0006 5	**Pengelolaan dan Penyiapan Bahan Tanggapan Pemeriksaan**	**1.650.000,00**	**1.620.000,00**	**(30.000,00)**	**98,18**	
6.01 6.01.0.00.0.00.01.0000 01 2.02 0006 5 1	**BELANJA OPERASI**	**1.650.000,00**	**1.620.000,00**	**(30.000,00)**	**98,18**	
6.01 6.01.0.00.0.00.01.0000 01 2.02 0006 5 1 02	Belanja Barang dan Jasa	1.650.000,00	1.620.000,00	(30.000,00)	98,18	
6.01 6.01.0.00.0.00.01.0000 01 2.02 0007 5	**Koordinasi dan Penyusunan Laporan Keuangan Bulanan/ Triwulanan/ Semesteran SKPD**	**2.553.800,00**	**2.106.000,00**	**(447.800,00)**	**82,47**	
6.01 6.01.0.00.0.00.01.0000 01 2.02 0007 5 1	**BELANJA OPERASI**	**2.553.800,00**	**2.106.000,00**	**(447.800,00)**	**82,47**	
6.01 6.01.0.00.0.00.01.0000 01 2.02 0007 5 1 02	Belanja Barang dan Jasa	2.553.800,00	2.106.000,00	(447.800,00)	82,47	

Kode Rekening	Uraian	Jumlah (Rp)		Bertambah / (Berkurang)		Dasar Hukum
		Anggaran Setelah Perubahan	Realisasi	(Rp)	%	
1	2	3	4	5 = 4 - 3	6	7
6.01 6.01.0.00.0.00.01.0000 01 2.05 5	**Administrasi Kepegawaian Perangkat Daerah**	**457.811.300,00**	**451.447.973,00**	**(6.363.327,00)**	**98,61**	
6.01 6.01.0.00.0.00.01.0000 01 2.05 0002 5	**Pengadaan Pakaian Dinas beserta Atribut Kelengkapannya**	**15.045.000,00**	**14.951.700,00**	**(93.300,00)**	**99,38**	
6.01 6.01.0.00.0.00.01.0000 01 2.05 0002 5 1	**BELANJA OPERASI**	**15.045.000,00**	**14.951.700,00**	**(93.300,00)**	**99,38**	
6.01 6.01.0.00.0.00.01.0000 01 2.05 0002 5 1 02	Belanja Barang dan Jasa	15.045.000,00	14.951.700,00	(93.300,00)	99,38	
6.01 6.01.0.00.0.00.01.0000 01 2.05 0010 5	**Sosialisasi Peraturan Perundang-Undangan**	**149.211.700,00**	**142.957.500,00**	**(6.254.200,00)**	**95,81**	
6.01 6.01.0.00.0.00.01.0000 01 2.05 0010 5 1	**BELANJA OPERASI**	**149.211.700,00**	**142.957.500,00**	**(6.254.200,00)**	**95,81**	
6.01 6.01.0.00.0.00.01.0000 01 2.05 0010 5 1 02	Belanja Barang dan Jasa	149.211.700,00	142.957.500,00	(6.254.200,00)	95,81	
6.01 6.01.0.00.0.00.01.0000 01 2.05 0011 5	**Bimbingan Teknis Implementasi Peraturan Perundang-Undangan**	**293.554.600,00**	**293.538.773,00**	**(15.827,00)**	**99,99**	
6.01 6.01.0.00.0.00.01.0000 01 2.05 0011 5 1	**BELANJA OPERASI**	**293.554.600,00**	**293.538.773,00**	**(15.827,00)**	**99,99**	
6.01 6.01.0.00.0.00.01.0000 01 2.05 0011 5 1 02	Belanja Barang dan Jasa	293.554.600,00	293.538.773,00	(15.827,00)	99,99	
6.01 6.01.0.00.0.00.01.0000 01 2.06 5	**Administrasi Umum Perangkat Daerah**	**292.299.800,00**	**291.510.150,00**	**(789.650,00)**	**99,73**	
6.01 6.01.0.00.0.00.01.0000 01 2.06 0001 5	**Penyediaan Komponen Instalasi Listrik/Penerangan Bangunan Kantor**	**4.763.200,00**	**4.763.200,00**	**0,00**	**100,00**	
6.01 6.01.0.00.0.00.01.0000 01 2.06 0001 5 1	**BELANJA OPERASI**	**4.763.200,00**	**4.763.200,00**	**0,00**	**100,00**	
6.01 6.01.0.00.0.00.01.0000 01 2.06 0001 5 1 02	Belanja Barang dan Jasa	4.763.200,00	4.763.200,00	0,00	100,00	
6.01 6.01.0.00.0.00.01.0000 01 2.06 0002 5	**Penyediaan Peralatan dan Perlengkapan Kantor**	**26.591.400,00**	**26.373.200,00**	**(218.200,00)**	**99,18**	
6.01 6.01.0.00.0.00.01.0000 01 2.06 0002 5 1	**BELANJA OPERASI**	**26.591.400,00**	**26.373.200,00**	**(218.200,00)**	**99,18**	
6.01 6.01.0.00.0.00.01.0000 01 2.06 0002 5 1 02	Belanja Barang dan Jasa	26.591.400,00	26.373.200,00	(218.200,00)	99,18	
6.01 6.01.0.00.0.00.01.0000 01 2.06 0003 5	**Penyediaan Peralatan Rumah Tangga**	**25.775.700,00**	**25.592.000,00**	**(183.700,00)**	**99,29**	
6.01 6.01.0.00.0.00.01.0000 01 2.06 0003 5 1	**BELANJA OPERASI**	**25.775.700,00**	**25.592.000,00**	**(183.700,00)**	**99,29**	
6.01 6.01.0.00.0.00.01.0000 01 2.06 0003 5 1 02	Belanja Barang dan Jasa	25.775.700,00	25.592.000,00	(183.700,00)	99,29	
6.01 6.01.0.00.0.00.01.0000 01 2.06 0004 5	**Penyediaan Bahan Logistik Kantor**	**24.864.000,00**	**24.789.500,00**	**(74.500,00)**	**99,70**	
6.01 6.01.0.00.0.00.01.0000 01 2.06 0004 5 1	**BELANJA OPERASI**	**24.864.000,00**	**24.789.500,00**	**(74.500,00)**	**99,70**	
6.01 6.01.0.00.0.00.01.0000 01 2.06 0004 5 1 02	Belanja Barang dan Jasa	24.864.000,00	24.789.500,00	(74.500,00)	99,70	

Kode Rekening	Uraian	Jumlah (Rp)		Bertambah / (Berkurang)		Dasar Hukum
		Anggaran Setelah Perubahan	Realisasi	(Rp)	%	
1	2	3	4	5 = 4 - 3	6	7
6.01 6.01.0.00.0.00.01.0000 01 2.06 000 5 5	**Penyediaan Barang Cetakan dan Penggandaan**	**14.874.000,00**	**14.611.000,00**	**(263.000,00)**	**98,23**	
6.01 6.01.0.00.0.00.01.0000 01 2.06 000 5 5 1	**BELANJA OPERASI**	**14.874.000,00**	**14.611.000,00**	**(263.000,00)**	**98,23**	
6.01 6.01.0.00.0.00.01.0000 01 2.06 000 5 5 1 02	Belanja Barang dan Jasa	14.874.000,00	14.611.000,00	(263.000,00)	98,23	
6.01 6.01.0.00.0.00.01.0000 01 2.06 000 6 5	**Penyediaan Bahan Bacaan dan Peraturan Perundang-undangan**	**2.700.000,00**	**2.700.000,00**	**0,00**	**100,00**	
6.01 6.01.0.00.0.00.01.0000 01 2.06 000 6 5 1	**BELANJA OPERASI**	**2.700.000,00**	**2.700.000,00**	**0,00**	**100,00**	
6.01 6.01.0.00.0.00.01.0000 01 2.06 000 6 5 1 02	Belanja Barang dan Jasa	2.700.000,00	2.700.000,00	0,00	100,00	
6.01 6.01.0.00.0.00.01.0000 01 2.06 000 9 5	**Penyelenggaraan Rapat Koordinasi dan Konsultasi SKPD**	**192.731.500,00**	**192.681.250,00**	**(50.250,00)**	**99,97**	
6.01 6.01.0.00.0.00.01.0000 01 2.06 000 9 5 1	**BELANJA OPERASI**	**192.731.500,00**	**192.681.250,00**	**(50.250,00)**	**99,97**	
6.01 6.01.0.00.0.00.01.0000 01 2.06 000 9 5 1 02	Belanja Barang dan Jasa	192.731.500,00	192.681.250,00	(50.250,00)	99,97	
6.01 6.01.0.00.0.00.01.0000 01 2.07 5	**Pengadaan Barang Milik Daerah Penunjang Urusan Pemerintah Daerah**	**52.615.600,00**	**51.828.320,00**	**(787.280,00)**	**98,50**	
6.01 6.01.0.00.0.00.01.0000 01 2.07 000 5 5	**Pengadaan Mebel**	**17.409.300,00**	**17.405.000,00**	**(4.300,00)**	**99,98**	
6.01 6.01.0.00.0.00.01.0000 01 2.07 000 5 5 2	**BELANJA MODAL**	**17.409.300,00**	**17.405.000,00**	**(4.300,00)**	**99,98**	
6.01 6.01.0.00.0.00.01.0000 01 2.07 000 5 5 2 02	Belanja Modal Peralatan dan Mesin	17.409.300,00	17.405.000,00	(4.300,00)	99,98	
6.01 6.01.0.00.0.00.01.0000 01 2.07 000 6 5	**Pengadaan Peralatan dan Mesin Lainnya**	**35.206.300,00**	**34.423.320,00**	**(782.980,00)**	**97,78**	
6.01 6.01.0.00.0.00.01.0000 01 2.07 000 6 5 2	**BELANJA MODAL**	**35.206.300,00**	**34.423.320,00**	**(782.980,00)**	**97,78**	
6.01 6.01.0.00.0.00.01.0000 01 2.07 000 6 5 2 02	Belanja Modal Peralatan dan Mesin	35.206.300,00	34.423.320,00	(782.980,00)	97,78	
6.01 6.01.0.00.0.00.01.0000 01 2.08 5	**Penyediaan Jasa Penunjang Urusan Pemerintahan Daerah**	**400.389.519,00**	**388.246.284,00**	**(12.143.235,00)**	**96,97**	
6.01 6.01.0.00.0.00.01.0000 01 2.08 000 2 5	**Penyediaan Jasa Komunikasi, Sumber Daya Air dan Listrik**	**78.687.519,00**	**70.396.141,00**	**(8.291.378,00)**	**89,46**	
6.01 6.01.0.00.0.00.01.0000 01 2.08 000 2 5 1	**BELANJA OPERASI**	**78.687.519,00**	**70.396.141,00**	**(8.291.378,00)**	**89,46**	
6.01 6.01.0.00.0.00.01.0000 01 2.08 000 2 5 1 02	Belanja Barang dan Jasa	78.687.519,00	70.396.141,00	(8.291.378,00)	89,46	
6.01 6.01.0.00.0.00.01.0000 01 2.08 000 4 5	**Penyediaan Jasa Pelayanan Umum Kantor**	**321.702.000,00**	**317.850.143,00**	**(3.851.857,00)**	**98,80**	
6.01 6.01.0.00.0.00.01.0000 01 2.08 000 4 5 1	**BELANJA OPERASI**	**321.702.000,00**	**317.850.143,00**	**(3.851.857,00)**	**98,80**	
6.01 6.01.0.00.0.00.01.0000 01 2.08 000 4 5 1 02	Belanja Barang dan Jasa	321.702.000,00	317.850.143,00	(3.851.857,00)	98,80	

Kode Rekening	Uraian	Jumlah (Rp)		Bertambah / (Berkurang)		Dasar Hukum
		Anggaran Setelah Perubahan	Realisasi	(Rp)	%	
1	2	3	4	5 = 4 - 3	6	7
6.01 6.01.0.00.0.00.01.0000 01 2.09 5	**Pemeliharaan Barang Milik Daerah Penunjang Urusan Pemerintahan Daerah**	**318.438.375,00**	**292.171.079,00**	**(26.267.296,00)**	**91,75**	
6.01 6.01.0.00.0.00.01.0000 01 2.09 0002 5	**Penyediaan Jasa Pemeliharaan, Biaya Pemeliharaan, Pajak dan Perizinan Kendaraan Dinas Operasional atau Lapangan**	**89.750.000,00**	**88.958.079,00**	**(791.921,00)**	**99,12**	
6.01 6.01.0.00.0.00.01.0000 01 2.09 0002 5 1	**BELANJA OPERASI**	**89.750.000,00**	**88.958.079,00**	**(791.921,00)**	**99,12**	
6.01 6.01.0.00.0.00.01.0000 01 2.09 0002 5 1 02	Belanja Barang dan Jasa	89.750.000,00	88.958.079,00	(791.921,00)	99,12	
6.01 6.01.0.00.0.00.01.0000 01 2.09 0005 5	**Pemeliharaan Mebel**	**3.681.000,00**	**3.680.000,00**	**(1.000,00)**	**99,97**	
6.01 6.01.0.00.0.00.01.0000 01 2.09 0005 5 1	**BELANJA OPERASI**	**3.681.000,00**	**3.680.000,00**	**(1.000,00)**	**99,97**	
6.01 6.01.0.00.0.00.01.0000 01 2.09 0005 5 1 02	Belanja Barang dan Jasa	3.681.000,00	3.680.000,00	(1.000,00)	99,97	
6.01 6.01.0.00.0.00.01.0000 01 2.09 0006 5	**Pemeliharaan Peralatan dan Mesin Lainnya**	**42.415.000,00**	**42.413.000,00**	**(2.000,00)**	**100,00**	
6.01 6.01.0.00.0.00.01.0000 01 2.09 0006 5 1	**BELANJA OPERASI**	**42.415.000,00**	**42.413.000,00**	**(2.000,00)**	**100,00**	
6.01 6.01.0.00.0.00.01.0000 01 2.09 0006 5 1 02	Belanja Barang dan Jasa	42.415.000,00	42.413.000,00	(2.000,00)	100,00	
6.01 6.01.0.00.0.00.01.0000 01 2.09 0008 5	**Pemeliharaan Aset Tak Berwujud**	**100.000.000,00**	**99.000.000,00**	**(1.000.000,00)**	**99,00**	
6.01 6.01.0.00.0.00.01.0000 01 2.09 0008 5 1	**BELANJA OPERASI**	**100.000.000,00**	**99.000.000,00**	**(1.000.000,00)**	**99,00**	
6.01 6.01.0.00.0.00.01.0000 01 2.09 0008 5 1 02	Belanja Barang dan Jasa	100.000.000,00	99.000.000,00	(1.000.000,00)	99,00	
6.01 6.01.0.00.0.00.01.0000 01 2.09 0009 5	**Pemeliharaan/Rehabilitasi Gedung Kantor dan Bangunan Lainnya**	**72.592.375,00**	**48.120.000,00**	**(24.472.375,00)**	**66,29**	
6.01 6.01.0.00.0.00.01.0000 01 2.09 0009 5 1	**BELANJA OPERASI**	**72.592.375,00**	**48.120.000,00**	**(24.472.375,00)**	**66,29**	
6.01 6.01.0.00.0.00.01.0000 01 2.09 0009 5 1 02	Belanja Barang dan Jasa	72.592.375,00	48.120.000,00	(24.472.375,00)	66,29	
6.01 6.01.0.00.0.00.01.0000 01 2.09 0011 5	**Pemeliharaan/Rehabilitasi Sarana dan Prasarana Pendukung Gedung Kantor atau Bangunan Lainnya**	**10.000.000,00**	**10.000.000,00**	**0,00**	**100,00**	
6.01 6.01.0.00.0.00.01.0000 01 2.09 0011 5 1	**BELANJA OPERASI**	**10.000.000,00**	**10.000.000,00**	**0,00**	**100,00**	
6.01 6.01.0.00.0.00.01.0000 01 2.09 0011 5 1 02	Belanja Barang dan Jasa	10.000.000,00	10.000.000,00	0,00	100,00	
6.01 6.01.0.00.0.00.01.0000 02 00 00 5	**PROGRAM PENYELENGGARAAN PENGAWASAN**	**2.560.183.880,00**	**2.408.099.091,00**	**(152.084.789,00)**	**94,06**	
6.01 6.01.0.00.0.00.01.0000 02 2.01 5	**Penyelenggaraan Pengawasan Internal**	**2.481.479.880,00**	**2.346.154.074,00**	**(135.325.806,00)**	**94,55**	
6.01 6.01.0.00.0.00.01.0000 02 2.01 0001 5	**Pengawasan Kinerja Pemerintah Daerah**	**586.568.080,00**	**584.995.514,00**	**(1.572.566,00)**	**99,73**	
6.01 6.01.0.00.0.00.01.0000 02 2.01 0001 5 1	**BELANJA OPERASI**	**586.568.080,00**	**584.995.514,00**	**(1.572.566,00)**	**99,73**	

Kode Rekening	Uraian	Jumlah (Rp)		Bertambah / (Berkurang)		Dasar Hukum
		Anggaran Setelah Perubahan	Realisasi	(Rp)	%	
1	2	3	4	5 = 4 - 3	6	7
6.01 6.01.0.00.0.00.01.0000 02 2.01 000 5 1 02 1	Belanja Barang dan Jasa	586.568.080,00	584.995.514,00	(1.572.566,00)	99,73	
6.01 6.01.0.00.0.00.01.0000 02 2.01 000 5 2	**Pengawasan Keuangan Pemerintah Daerah**	**55.426.800,00**	**54.132.500,00**	**(1.294.300,00)**	**97,66**	
6.01 6.01.0.00.0.00.01.0000 02 2.01 000 5 1 2	**BELANJA OPERASI**	**55.426.800,00**	**54.132.500,00**	**(1.294.300,00)**	**97,66**	
6.01 6.01.0.00.0.00.01.0000 02 2.01 000 5 1 02 2	Belanja Barang dan Jasa	55.426.800,00	54.132.500,00	(1.294.300,00)	97,66	
6.01 6.01.0.00.0.00.01.0000 02 2.01 000 5 3	**Reviu Laporan Kinerja**	**145.673.900,00**	**138.088.500,00**	**(7.585.400,00)**	**94,79**	
6.01 6.01.0.00.0.00.01.0000 02 2.01 000 5 1 3	**BELANJA OPERASI**	**145.673.900,00**	**138.088.500,00**	**(7.585.400,00)**	**94,79**	
6.01 6.01.0.00.0.00.01.0000 02 2.01 000 5 1 02 3	Belanja Barang dan Jasa	145.673.900,00	138.088.500,00	(7.585.400,00)	94,79	
6.01 6.01.0.00.0.00.01.0000 02 2.01 000 5 4	**Reviu Laporan Keuangan**	**88.484.500,00**	**87.339.532,00**	**(1.144.968,00)**	**98,71**	
6.01 6.01.0.00.0.00.01.0000 02 2.01 000 5 1 4	**BELANJA OPERASI**	**88.484.500,00**	**87.339.532,00**	**(1.144.968,00)**	**98,71**	
6.01 6.01.0.00.0.00.01.0000 02 2.01 000 5 1 02 4	Belanja Barang dan Jasa	88.484.500,00	87.339.532,00	(1.144.968,00)	98,71	
6.01 6.01.0.00.0.00.01.0000 02 2.01 000 5 6	**Kerja Sama Pengawasan Internal**	**1.589.591.600,00**	**1.466.055.628,00**	**(123.535.972,00)**	**92,23**	
6.01 6.01.0.00.0.00.01.0000 02 2.01 000 5 1 6	**BELANJA OPERASI**	**1.589.591.600,00**	**1.466.055.628,00**	**(123.535.972,00)**	**92,23**	
6.01 6.01.0.00.0.00.01.0000 02 2.01 000 5 1 02 6	Belanja Barang dan Jasa	1.589.591.600,00	1.466.055.628,00	(123.535.972,00)	92,23	
6.01 6.01.0.00.0.00.01.0000 02 2.01 000 5 7	**Monitoring dan Evaluasi Tindak Lanjut Hasil Pemeriksaan BPK RI dan Tindak Lanjut Hasil Pemeriksaan APIP**	**15.735.000,00**	**15.542.400,00**	**(192.600,00)**	**98,78**	
6.01 6.01.0.00.0.00.01.0000 02 2.01 000 5 1 7	**BELANJA OPERASI**	**15.735.000,00**	**15.542.400,00**	**(192.600,00)**	**98,78**	
6.01 6.01.0.00.0.00.01.0000 02 2.01 000 5 1 02 7	Belanja Barang dan Jasa	15.735.000,00	15.542.400,00	(192.600,00)	98,78	
6.01 6.01.0.00.0.00.01.0000 02 2.02 5	**Penyelenggaraan Pengawasan dengan Tujuan Tertentu**	**78.704.000,00**	**61.945.017,00**	**(16.758.983,00)**	**78,71**	
6.01 6.01.0.00.0.00.01.0000 02 2.02 000 5 1	**Penanganan Penyelesaian Kerugian Negara/Daerah**	**7.420.000,00**	**7.139.000,00**	**(281.000,00)**	**96,21**	
6.01 6.01.0.00.0.00.01.0000 02 2.02 000 5 1 1	**BELANJA OPERASI**	**7.420.000,00**	**7.139.000,00**	**(281.000,00)**	**96,21**	
6.01 6.01.0.00.0.00.01.0000 02 2.02 000 5 1 02 1	Belanja Barang dan Jasa	7.420.000,00	7.139.000,00	(281.000,00)	96,21	
6.01 6.01.0.00.0.00.01.0000 02 2.02 000 5 2	**Pengawasan dengan Tujuan Tertentu**	**71.284.000,00**	**54.806.017,00**	**(16.477.983,00)**	**76,88**	
6.01 6.01.0.00.0.00.01.0000 02 2.02 000 5 1 2	**BELANJA OPERASI**	**71.284.000,00**	**54.806.017,00**	**(16.477.983,00)**	**76,88**	
6.01 6.01.0.00.0.00.01.0000 02 2.02 000 5 1 02 2	Belanja Barang dan Jasa	71.284.000,00	54.806.017,00	(16.477.983,00)	76,88	

Kode Rekening	Uraian	Jumlah (Rp)		Bertambah / (Berkurang)		Dasar Hukum
		Anggaran Setelah Perubahan	Realisasi	(Rp)	%	
1	2	3	4	5 = 4 - 3	6	7
6.01 6.01.0.00.0.00.01.0000 03 00 00 5	**PROGRAM PERUMUSAN KEBIJAKAN, PENDAMPINGAN DAN ASISTENSI**	**695.108.000,00**	**649.570.150,00**	**(45.537.850,00)**	**93,45**	
6.01 6.01.0.00.0.00.01.0000 03 2.01 5	**Perumusan Kebijakan Teknis di Bidang Pengawasan dan Fasilitasi Pengawasan**	**60.322.700,00**	**33.207.600,00**	**(27.115.100,00)**	**55,05**	
6.01 6.01.0.00.0.00.01.0000 03 2.01 000 1 5	**Perumusan Kebijakan Teknis di Bidang Pengawasan**	**8.710.000,00**	**8.512.200,00**	**(197.800,00)**	**97,73**	
6.01 6.01.0.00.0.00.01.0000 03 2.01 000 1 5 1	**BELANJA OPERASI**	**8.710.000,00**	**8.512.200,00**	**(197.800,00)**	**97,73**	
6.01 6.01.0.00.0.00.01.0000 03 2.01 000 1 5 1 02	Belanja Barang dan Jasa	8.710.000,00	8.512.200,00	(197.800,00)	97,73	
6.01 6.01.0.00.0.00.01.0000 03 2.01 000 2 5	**Perumusan Kebijakan Teknis di Bidang Fasilitasi Pengawasan**	**51.612.700,00**	**24.695.400,00**	**(26.917.300,00)**	**47,85**	
6.01 6.01.0.00.0.00.01.0000 03 2.01 000 2 5 1	**BELANJA OPERASI**	**51.612.700,00**	**24.695.400,00**	**(26.917.300,00)**	**47,85**	
6.01 6.01.0.00.0.00.01.0000 03 2.01 000 2 5 1 02	Belanja Barang dan Jasa	51.612.700,00	24.695.400,00	(26.917.300,00)	47,85	
6.01 6.01.0.00.0.00.01.0000 03 2.02 5	**Pendampingan dan Asistensi**	**634.785.300,00**	**616.362.550,00**	**(18.422.750,00)**	**97,10**	
6.01 6.01.0.00.0.00.01.0000 03 2.02 000 1 5	**Pendampingan dan Asistensi Urusan Pemerintahan Daerah**	**8.098.200,00**	**5.576.000,00**	**(2.522.200,00)**	**68,85**	
6.01 6.01.0.00.0.00.01.0000 03 2.02 000 1 5 1	**BELANJA OPERASI**	**8.098.200,00**	**5.576.000,00**	**(2.522.200,00)**	**68,85**	
6.01 6.01.0.00.0.00.01.0000 03 2.02 000 1 5 1 02	Belanja Barang dan Jasa	8.098.200,00	5.576.000,00	(2.522.200,00)	68,85	
6.01 6.01.0.00.0.00.01.0000 03 2.02 000 2 5	**Pendampingan, Asistensi, Verifikasi, dan Penilaian Reformasi Birokrasi**	**256.693.600,00**	**246.332.600,00**	**(10.361.000,00)**	**95,96**	
6.01 6.01.0.00.0.00.01.0000 03 2.02 000 2 5 1	**BELANJA OPERASI**	**256.693.600,00**	**246.332.600,00**	**(10.361.000,00)**	**95,96**	
6.01 6.01.0.00.0.00.01.0000 03 2.02 000 2 5 1 02	Belanja Barang dan Jasa	256.693.600,00	246.332.600,00	(10.361.000,00)	95,96	
6.01 6.01.0.00.0.00.01.0000 03 2.02 000 3 5	**Koordinasi, Monitoring dan Evaluasi serta Verifikasi Pencegahan dan Pemberantasan Korupsi**	**115.922.500,00**	**114.425.750,00**	**(1.496.750,00)**	**98,71**	
6.01 6.01.0.00.0.00.01.0000 03 2.02 000 3 5 1	**BELANJA OPERASI**	**115.922.500,00**	**114.425.750,00**	**(1.496.750,00)**	**98,71**	
6.01 6.01.0.00.0.00.01.0000 03 2.02 000 3 5 1 02	Belanja Barang dan Jasa	115.922.500,00	114.425.750,00	(1.496.750,00)	98,71	
6.01 6.01.0.00.0.00.01.0000 03 2.02 000 4 5	**Pendampingan, Asistensi dan Verifikasi Penegakan Integritas**	**254.071.000,00**	**250.028.200,00**	**(4.042.800,00)**	**98,41**	
6.01 6.01.0.00.0.00.01.0000 03 2.02 000 4 5 1	**BELANJA OPERASI**	**254.071.000,00**	**250.028.200,00**	**(4.042.800,00)**	**98,41**	
6.01 6.01.0.00.0.00.01.0000 03 2.02 000 4 5 1 02	Belanja Barang dan Jasa	254.071.000,00	250.028.200,00	(4.042.800,00)	98,41	
	JUMLAH BELANJA	**11.076.744.746,00**	**10.695.114.075,00**	**381.630.671,00**	**96,55**	

Kode Rekening	Uraian	Jumlah (Rp)		Bertambah / (Berkurang)		Dasar Hukum
		Anggaran Setelah Perubahan	Realisasi	(Rp)	%	
1	2	3	4	5 = 4 - 3	6	7
	SURPLUS / DEFISIT	**783.036.591.858,96**	**781.543.416.350,86**	**1.493.175.508,10**	**99,81**	

URUSAN PEMERINTAHAN : 7.01 KECAMATAN

ORGANISASI : 7.01.0.00.0.00.01.0000 Kecamatan Kepanjenkidul

Kode Rekening	Uraian	Jumlah (Rp)		Bertambah / (Berkurang)		Dasar Hukum
		Anggaran Setelah Perubahan	Realisasi	(Rp)	%	
1	2	3	4	5 = 4 - 3	6	7
7.01 7.01.0.00.0.00.01.0000 00 00 00 4	**PENDAPATAN DAERAH**	**187.442.290,00**	**408.413.020,00**	**220.970.730,00**	**217,89**	
7.01 7.01.0.00.0.00.01.0000 00 00 00 4 1	**PENDAPATAN ASLI DAERAH (PAD)**	**187.442.290,00**	**408.413.020,00**	**220.970.730,00**	**217,89**	
7.01 7.01.0.00.0.00.01.0000 00 00 00 4 1 02	Retribusi Daerah	187.442.290,00	408.412.820,00	220.970.530,00	217,89	
7.01 7.01.0.00.0.00.01.0000 00 00 00 4 1 04	Lain-lain PAD yang Sah	0,00	200,00	200,00	0,00	
	JUMLAH PENDAPATAN	**187.442.290,00**	**408.413.020,00**	**(220.970.730,00)**	**217,89**	
7.01 7.01.0.00.0.00.01.0000 00 00 00 5	**KECAMATAN**	**15.515.019.848,00**	**14.258.294.364,00**	**(1.256.725.484,00)**	**91,90**	
7.01 7.01.0.00.0.00.01.0000 00 00 00 5	**BELANJA DAERAH**	**15.515.019.848,00**	**14.258.294.364,00**	**(1.256.725.484,00)**	**91,90**	
7.01 7.01.0.00.0.00.01.0000 01 00 00 5	**PROGRAM PENUNJANG URUSAN PEMERINTAHAN DAERAH KABUPATEN/KOTA**	**12.754.377.048,23**	**11.682.494.348,00**	**(1.071.882.700,23)**	**91,60**	
7.01 7.01.0.00.0.00.01.0000 01 2.01 5	**Perencanaan, Penganggaran, dan Evaluasi Kinerja Perangkat Daerah**	**5.000.000,00**	**4.990.000,00**	**(10.000,00)**	**99,80**	
7.01 7.01.0.00.0.00.01.0000 01 2.01 0001 5	**Penyusunan Dokumen Perencanaan Perangkat Daerah**	**3.000.000,00**	**3.000.000,00**	**0,00**	**100,00**	
7.01 7.01.0.00.0.00.01.0000 01 2.01 0001 5 1	**BELANJA OPERASI**	**3.000.000,00**	**3.000.000,00**	**0,00**	**100,00**	
7.01 7.01.0.00.0.00.01.0000 01 2.01 0001 5 1 02	Belanja Barang dan Jasa	3.000.000,00	3.000.000,00	0,00	100,00	
7.01 7.01.0.00.0.00.01.0000 01 2.01 0006 5	**Koordinasi dan Penyusunan Laporan Capaian Kinerja dan Ikhtisar Realisasi Kinerja SKPD**	**2.000.000,00**	**1.990.000,00**	**(10.000,00)**	**99,50**	
7.01 7.01.0.00.0.00.01.0000 01 2.01 0006 5 1	**BELANJA OPERASI**	**2.000.000,00**	**1.990.000,00**	**(10.000,00)**	**99,50**	
7.01 7.01.0.00.0.00.01.0000 01 2.01 0006 5 1 02	Belanja Barang dan Jasa	2.000.000,00	1.990.000,00	(10.000,00)	99,50	
7.01 7.01.0.00.0.00.01.0000 01 2.02 5	**Administrasi Keuangan Perangkat Daerah**	**11.011.417.399,00**	**9.985.526.519,00**	**(1.025.890.880,00)**	**90,68**	
7.01 7.01.0.00.0.00.01.0000 01 2.02 0001 5	**Penyediaan Gaji dan Tunjangan ASN**	**11.010.667.399,00**	**9.985.151.519,00**	**(1.025.515.880,00)**	**90,69**	
7.01 7.01.0.00.0.00.01.0000 01 2.02 0001 5 1	**BELANJA OPERASI**	**11.010.667.399,00**	**9.985.151.519,00**	**(1.025.515.880,00)**	**90,69**	
7.01 7.01.0.00.0.00.01.0000 01 2.02 0001 5 1 01	Belanja Pegawai	10.785.067.399,00	9.775.351.519,00	(1.009.715.880,00)	90,64	
7.01 7.01.0.00.0.00.01.0000 01 2.02 0001 5 1 02	Belanja Barang dan Jasa	225.600.000,00	209.800.000,00	(15.800.000,00)	93,00	

Kode Rekening	Uraian	Jumlah (Rp)		Bertambah / (Berkurang)		Dasar Hukum
		Anggaran Setelah Perubahan	Realisasi	(Rp)	%	
1	2	3	4	5 = 4 - 3	6	7
7.01 7.01.0.00.0.00.01.0000 01 2.02 000 5 7	**Koordinasi dan Penyusunan Laporan Keuangan Bulanan/ Triwulanan/ Semesteran SKPD**	**750.000,00**	**375.000,00**	**(375.000,00)**	**50,00**	
7.01 7.01.0.00.0.00.01.0000 01 2.02 000 5 1 7	**BELANJA OPERASI**	**750.000,00**	**375.000,00**	**(375.000,00)**	**50,00**	
7.01 7.01.0.00.0.00.01.0000 01 2.02 000 5 1 02 7	Belanja Barang dan Jasa	750.000,00	375.000,00	(375.000,00)	50,00	
7.01 7.01.0.00.0.00.01.0000 01 2.05 5	**Administrasi Kepegawaian Perangkat Daerah**	**133.738.000,00**	**120.710.680,00**	**(13.027.320,00)**	**90,26**	
7.01 7.01.0.00.0.00.01.0000 01 2.05 001 5 0	**Sosialisasi Peraturan Perundang-Undangan**	**133.738.000,00**	**120.710.680,00**	**(13.027.320,00)**	**90,26**	
7.01 7.01.0.00.0.00.01.0000 01 2.05 001 5 1 0	**BELANJA OPERASI**	**133.738.000,00**	**120.710.680,00**	**(13.027.320,00)**	**90,26**	
7.01 7.01.0.00.0.00.01.0000 01 2.05 001 5 1 02 0	Belanja Barang dan Jasa	133.738.000,00	120.710.680,00	(13.027.320,00)	90,26	
7.01 7.01.0.00.0.00.01.0000 01 2.06 5	**Administrasi Umum Perangkat Daerah**	**247.638.900,00**	**226.889.854,00**	**(20.749.046,00)**	**91,62**	
7.01 7.01.0.00.0.00.01.0000 01 2.06 000 5 1	**Penyediaan Komponen Instalasi Listrik/Penerangan Bangunan Kantor**	**11.129.800,00**	**11.088.600,00**	**(41.200,00)**	**99,63**	
7.01 7.01.0.00.0.00.01.0000 01 2.06 000 5 1 1	**BELANJA OPERASI**	**11.129.800,00**	**11.088.600,00**	**(41.200,00)**	**99,63**	
7.01 7.01.0.00.0.00.01.0000 01 2.06 000 5 1 02 1	Belanja Barang dan Jasa	11.129.800,00	11.088.600,00	(41.200,00)	99,63	
7.01 7.01.0.00.0.00.01.0000 01 2.06 000 5 2	**Penyediaan Peralatan dan Perlengkapan Kantor**	**24.542.400,00**	**24.395.331,00**	**(147.069,00)**	**99,40**	
7.01 7.01.0.00.0.00.01.0000 01 2.06 000 5 1 2	**BELANJA OPERASI**	**24.542.400,00**	**24.395.331,00**	**(147.069,00)**	**99,40**	
7.01 7.01.0.00.0.00.01.0000 01 2.06 000 5 1 02 2	Belanja Barang dan Jasa	24.542.400,00	24.395.331,00	(147.069,00)	99,40	
7.01 7.01.0.00.0.00.01.0000 01 2.06 000 5 3	**Penyediaan Peralatan Rumah Tangga**	**16.540.600,00**	**15.445.000,00**	**(1.095.600,00)**	**93,38**	
7.01 7.01.0.00.0.00.01.0000 01 2.06 000 5 1 3	**BELANJA OPERASI**	**16.540.600,00**	**15.445.000,00**	**(1.095.600,00)**	**93,38**	
7.01 7.01.0.00.0.00.01.0000 01 2.06 000 5 1 02 3	Belanja Barang dan Jasa	16.540.600,00	15.445.000,00	(1.095.600,00)	93,38	
7.01 7.01.0.00.0.00.01.0000 01 2.06 000 5 4	**Penyediaan Bahan Logistik Kantor**	**69.152.000,00**	**67.057.000,00**	**(2.095.000,00)**	**96,97**	
7.01 7.01.0.00.0.00.01.0000 01 2.06 000 5 1 4	**BELANJA OPERASI**	**69.152.000,00**	**67.057.000,00**	**(2.095.000,00)**	**96,97**	
7.01 7.01.0.00.0.00.01.0000 01 2.06 000 5 1 02 4	Belanja Barang dan Jasa	69.152.000,00	67.057.000,00	(2.095.000,00)	96,97	
7.01 7.01.0.00.0.00.01.0000 01 2.06 000 5 5	**Penyediaan Barang Cetakan dan Penggandaan**	**32.116.300,00**	**31.666.432,00**	**(449.868,00)**	**98,60**	
7.01 7.01.0.00.0.00.01.0000 01 2.06 000 5 1 5	**BELANJA OPERASI**	**32.116.300,00**	**31.666.432,00**	**(449.868,00)**	**98,60**	
7.01 7.01.0.00.0.00.01.0000 01 2.06 000 5 1 02 5	Belanja Barang dan Jasa	32.116.300,00	31.666.432,00	(449.868,00)	98,60	

Kode Rekening	Uraian	Jumlah (Rp)		Bertambah / (Berkurang)		Dasar Hukum
		Anggaran Setelah Perubahan	Realisasi	(Rp)	%	
1	2	3	4	5 = 4 - 3	6	7
7.01 7.01.0.00.0.00.01.0000 01 2.06 0006 5	**Penyediaan Bahan Bacaan dan Peraturan Perundang-undangan**	**18.600.000,00**	**18.600.000,00**	**0,00**	**100,00**	
7.01 7.01.0.00.0.00.01.0000 01 2.06 0006 5 1	**BELANJA OPERASI**	**18.600.000,00**	**18.600.000,00**	**0,00**	**100,00**	
7.01 7.01.0.00.0.00.01.0000 01 2.06 0006 5 1 02	Belanja Barang dan Jasa	18.600.000,00	18.600.000,00	0,00	100,00	
7.01 7.01.0.00.0.00.01.0000 01 2.06 0009 5	**Penyelenggaraan Rapat Koordinasi dan Konsultasi SKPD**	**75.557.800,00**	**58.637.491,00**	**(16.920.309,00)**	**77,61**	
7.01 7.01.0.00.0.00.01.0000 01 2.06 0009 5 1	**BELANJA OPERASI**	**75.557.800,00**	**58.637.491,00**	**(16.920.309,00)**	**77,61**	
7.01 7.01.0.00.0.00.01.0000 01 2.06 0009 5 1 02	Belanja Barang dan Jasa	75.557.800,00	58.637.491,00	(16.920.309,00)	77,61	
7.01 7.01.0.00.0.00.01.0000 01 2.07 5	**Pengadaan Barang Milik Daerah Penunjang Urusan Pemerintah Daerah**	**101.880.758,05**	**101.292.446,00**	**(588.312,05)**	**99,42**	
7.01 7.01.0.00.0.00.01.0000 01 2.07 0006 5	**Pengadaan Peralatan dan Mesin Lainnya**	**101.880.758,05**	**101.292.446,00**	**(588.312,05)**	**99,42**	
7.01 7.01.0.00.0.00.01.0000 01 2.07 0006 5 2	**BELANJA MODAL**	**101.880.758,05**	**101.292.446,00**	**(588.312,05)**	**99,42**	
7.01 7.01.0.00.0.00.01.0000 01 2.07 0006 5 2 02	Belanja Modal Peralatan dan Mesin	101.880.758,05	101.292.446,00	(588.312,05)	99,42	
7.01 7.01.0.00.0.00.01.0000 01 2.08 5	**Penyediaan Jasa Penunjang Urusan Pemerintahan Daerah**	**927.281.871,18**	**925.758.077,00**	**(1.523.794,18)**	**99,84**	
7.01 7.01.0.00.0.00.01.0000 01 2.08 0002 5	**Penyediaan Jasa Komunikasi, Sumber Daya Air dan Listrik**	**40.209.664,00**	**38.717.138,00**	**(1.492.526,00)**	**96,29**	
7.01 7.01.0.00.0.00.01.0000 01 2.08 0002 5 1	**BELANJA OPERASI**	**40.209.664,00**	**38.717.138,00**	**(1.492.526,00)**	**96,29**	
7.01 7.01.0.00.0.00.01.0000 01 2.08 0002 5 1 02	Belanja Barang dan Jasa	40.209.664,00	38.717.138,00	(1.492.526,00)	96,29	
7.01 7.01.0.00.0.00.01.0000 01 2.08 0004 5	**Penyediaan Jasa Pelayanan Umum Kantor**	**887.072.207,18**	**887.040.939,00**	**(31.268,18)**	**100,00**	
7.01 7.01.0.00.0.00.01.0000 01 2.08 0004 5 1	**BELANJA OPERASI**	**887.072.207,18**	**887.040.939,00**	**(31.268,18)**	**100,00**	
7.01 7.01.0.00.0.00.01.0000 01 2.08 0004 5 1 02	Belanja Barang dan Jasa	887.072.207,18	887.040.939,00	(31.268,18)	100,00	
7.01 7.01.0.00.0.00.01.0000 01 2.09 5	**Pemeliharaan Barang Milik Daerah Penunjang Urusan Pemerintahan Daerah**	**327.420.120,00**	**317.326.772,00**	**(10.093.348,00)**	**96,92**	
7.01 7.01.0.00.0.00.01.0000 01 2.09 0002 5	**Penyediaan Jasa Pemeliharaan, Biaya Pemeliharaan, Pajak dan Perizinan Kendaraan Dinas Operasional atau Lapangan**	**98.910.120,00**	**98.031.834,00**	**(878.286,00)**	**99,11**	
7.01 7.01.0.00.0.00.01.0000 01 2.09 0002 5 1	**BELANJA OPERASI**	**98.910.120,00**	**98.031.834,00**	**(878.286,00)**	**99,11**	
7.01 7.01.0.00.0.00.01.0000 01 2.09 0002 5 1 02	Belanja Barang dan Jasa	98.910.120,00	98.031.834,00	(878.286,00)	99,11	
7.01 7.01.0.00.0.00.01.0000 01 2.09 0006 5	**Pemeliharaan Peralatan dan Mesin Lainnya**	**28.510.000,00**	**28.406.788,00**	**(103.212,00)**	**99,64**	

Kode Rekening	Uraian	Jumlah (Rp)		Bertambah / (Berkurang)		Dasar Hukum
		Anggaran Setelah Perubahan	Realisasi	(Rp)	%	
1	2	3	4	5 = 4 - 3	6	7
7.01 7.01.0.00.0.00.01.0000 01 2.09 0006 5 1	**BELANJA OPERASI**	**28.510.000,00**	**28.406.788,00**	**(103.212,00)**	**99,64**	
7.01 7.01.0.00.0.00.01.0000 01 2.09 0006 5 1 02	Belanja Barang dan Jasa	28.510.000,00	28.406.788,00	(103.212,00)	99,64	
7.01 7.01.0.00.0.00.01.0000 01 2.09 0009 5	**Pemeliharaan/Rehabilitasi Gedung Kantor dan Bangunan Lainnya**	**200.000.000,00**	**190.888.150,00**	**(9.111.850,00)**	**95,44**	
7.01 7.01.0.00.0.00.01.0000 01 2.09 0009 5 1	**BELANJA OPERASI**	**200.000.000,00**	**190.888.150,00**	**(9.111.850,00)**	**95,44**	
7.01 7.01.0.00.0.00.01.0000 01 2.09 0009 5 1 02	Belanja Barang dan Jasa	200.000.000,00	190.888.150,00	(9.111.850,00)	95,44	
7.01 7.01.0.00.0.00.01.0000 02 00 00 5	**PROGRAM PENYELENGGARAAN PEMERINTAHAN DAN PELAYANAN PUBLIK**	**415.887.801,64**	**398.665.333,00**	**(17.222.468,64)**	**95,86**	
7.01 7.01.0.00.0.00.01.0000 02 2.02 5	**Penyelenggaraan Urusan Pemerintahan yang Tidak Dilaksanakan oleh Unit Kerja Perangkat Daerah yang Ada di Kecamatan**	**415.887.801,64**	**398.665.333,00**	**(17.222.468,64)**	**95,86**	
7.01 7.01.0.00.0.00.01.0000 02 2.02 0001 5	**Perencanaan Kegiatan Pelayanan kepada Masyarakat di Kecamatan**	**900.000,00**	**897.600,00**	**(2.400,00)**	**99,73**	
7.01 7.01.0.00.0.00.01.0000 02 2.02 0001 5 1	**BELANJA OPERASI**	**900.000,00**	**897.600,00**	**(2.400,00)**	**99,73**	
7.01 7.01.0.00.0.00.01.0000 02 2.02 0001 5 1 02	Belanja Barang dan Jasa	900.000,00	897.600,00	(2.400,00)	99,73	
7.01 7.01.0.00.0.00.01.0000 02 2.02 0002 5	**Fasilitasi Percepatan Pencapaian Standar Pelayanan Minimal di Wilayah Kecamatan**	**414.987.801,64**	**397.767.733,00**	**(17.220.068,64)**	**95,85**	
7.01 7.01.0.00.0.00.01.0000 02 2.02 0002 5 1	**BELANJA OPERASI**	**414.987.801,64**	**397.767.733,00**	**(17.220.068,64)**	**95,85**	
7.01 7.01.0.00.0.00.01.0000 02 2.02 0002 5 1 02	Belanja Barang dan Jasa	414.987.801,64	397.767.733,00	(17.220.068,64)	95,85	
7.01 7.01.0.00.0.00.01.0000 03 00 00 5	**PROGRAM PEMBERDAYAAN MASYARAKAT DESA DAN KELURAHAN**	**1.824.252.298,13**	**1.770.066.070,00**	**(54.186.228,13)**	**97,03**	
7.01 7.01.0.00.0.00.01.0000 03 2.02 5	**Kegiatan Pemberdayaan Kelurahan**	**1.303.905.398,13**	**1.251.204.340,00**	**(52.701.058,13)**	**95,96**	
7.01 7.01.0.00.0.00.01.0000 03 2.02 0001 5	**Peningkatan Partisipasi Masyarakat dalam Forum Musyawarah Perencanaan Pembangunan di Kelurahan**	**72.673.500,00**	**72.325.400,00**	**(348.100,00)**	**99,52**	
7.01 7.01.0.00.0.00.01.0000 03 2.02 0001 5 1	**BELANJA OPERASI**	**72.673.500,00**	**72.325.400,00**	**(348.100,00)**	**99,52**	
7.01 7.01.0.00.0.00.01.0000 03 2.02 0001 5 1 02	Belanja Barang dan Jasa	72.673.500,00	72.325.400,00	(348.100,00)	99,52	
7.01 7.01.0.00.0.00.01.0000 03 2.02 0003 5	**Pemberdayaan Masyarakat di Kelurahan**	**1.231.231.898,13**	**1.178.878.940,00**	**(52.352.958,13)**	**95,75**	
7.01 7.01.0.00.0.00.01.0000 03 2.02 0003 5 1	**BELANJA OPERASI**	**1.231.231.898,13**	**1.178.878.940,00**	**(52.352.958,13)**	**95,75**	
7.01 7.01.0.00.0.00.01.0000 03 2.02 0003 5 1 02	Belanja Barang dan Jasa	1.231.231.898,13	1.178.878.940,00	(52.352.958,13)	95,75	
7.01 7.01.0.00.0.00.01.0000 03 2.03 5	**Pemberdayaan Lembaga Kemasyarakatan Tingkat Kecamatan**	**520.346.900,00**	**518.861.730,00**	**(1.485.170,00)**	**99,71**	

Kode Rekening	Uraian	Jumlah (Rp)		Bertambah / (Berkurang)		Dasar Hukum
		Anggaran Setelah Perubahan	Realisasi	(Rp)	%	
1	2	3	4	5 = 4 - 3	6	7
7.01 7.01.0.00.0.00.01.0000 03 2.03 0002 5	**Peningkatan Kapasitas Lembaga Kemasyarakatan**	**264.932.400,00**	**263.904.230,00**	**(1.028.170,00)**	**99,61**	
7.01 7.01.0.00.0.00.01.0000 03 2.03 0002 5 1	**BELANJA OPERASI**	**264.932.400,00**	**263.904.230,00**	**(1.028.170,00)**	**99,61**	
7.01 7.01.0.00.0.00.01.0000 03 2.03 0002 5 1 02	Belanja Barang dan Jasa	264.932.400,00	263.904.230,00	(1.028.170,00)	99,61	
7.01 7.01.0.00.0.00.01.0000 03 2.03 0004 5	**Fasilitasi Pengembangan Usaha Ekonomi Masyarakat**	**255.414.500,00**	**254.957.500,00**	**(457.000,00)**	**99,82**	
7.01 7.01.0.00.0.00.01.0000 03 2.03 0004 5 1	**BELANJA OPERASI**	**255.414.500,00**	**254.957.500,00**	**(457.000,00)**	**99,82**	
7.01 7.01.0.00.0.00.01.0000 03 2.03 0004 5 1 02	Belanja Barang dan Jasa	255.414.500,00	254.957.500,00	(457.000,00)	99,82	
7.01 7.01.0.00.0.00.01.0000 05 00 00 5	**PROGRAM PENYELENGGARAAN URUSAN PEMERINTAHAN UMUM**	**520.502.700,00**	**407.068.613,00**	**(113.434.087,00)**	**78,21**	
7.01 7.01.0.00.0.00.01.0000 05 2.01 5	**Penyelenggaraan Urusan Pemerintahan Umum Sesuai Penugasan Kepala Daerah**	**520.502.700,00**	**407.068.613,00**	**(113.434.087,00)**	**78,21**	
7.01 7.01.0.00.0.00.01.0000 05 2.01 0001 5	**Pembinaan Wawasan Kebangsaan dan Ketahanan Nasional dalam rangka Memantapkan Pengamalan Pancasila, Pelaksanaan Undang-Undang Dasar Negara Republik Indonesia Tahun 1945, Pelestarian Bhinneka Tunggal Ika serta Pemertahanan dan Pemeliharaan Keutuhan Negara Kesatuan Republik Indonesia**	**520.502.700,00**	**407.068.613,00**	**(113.434.087,00)**	**78,21**	
7.01 7.01.0.00.0.00.01.0000 05 2.01 0001 5 1	**BELANJA OPERASI**	**520.502.700,00**	**407.068.613,00**	**(113.434.087,00)**	**78,21**	
7.01 7.01.0.00.0.00.01.0000 05 2.01 0001 5 1 02	Belanja Barang dan Jasa	520.502.700,00	407.068.613,00	(113.434.087,00)	78,21	
	JUMLAH BELANJA	**15.515.019.848,00**	**14.258.294.364,00**	**1.256.725.484,00**	**91,90**	
	SURPLUS / DEFISIT	**(15.327.577.558,00)**	**(13.849.881.344,00)**	**(1.477.696.214,00)**	**90,36**	

URUSAN PEMERINTAHAN : 7.01 KECAMATAN

ORGANISASI : 7.01.0.00.0.00.01.0001 Kelurahan Kepanjenkidul

Kode Rekening	Uraian	Jumlah (Rp)		Bertambah / (Berkurang)		Dasar Hukum
		Anggaran Setelah Perubahan	Realisasi	(Rp)	%	
1	2	3	4	5 = 4 - 3	6	7
7.01 7.01.0.00.0.00.01.0001 00 00 00 5	**BELANJA DAERAH**	**3.038.627.977,00**	**2.724.115.986,00**	**(314.511.991,00)**	**89,65**	
7.01 7.01.0.00.0.00.01.0001 00 00 00 5	**KECAMATAN**	**3.038.627.977,00**	**2.724.115.986,00**	**(314.511.991,00)**	**89,65**	
7.01 7.01.0.00.0.00.01.0001 01 00 00 5	**PROGRAM PENUNJANG URUSAN PEMERINTAHAN DAERAH KABUPATEN/KOTA**	**127.532.969,00**	**113.968.318,00**	**(13.564.651,00)**	**89,36**	
7.01 7.01.0.00.0.00.01.0001 01 2.05 5	**Administrasi Kepegawaian Perangkat Daerah**	**29.421.600,00**	**16.421.600,00**	**(13.000.000,00)**	**55,81**	
7.01 7.01.0.00.0.00.01.0001 01 2.05 001 0 5	**Sosialisasi Peraturan Perundang-Undangan**	**29.421.600,00**	**16.421.600,00**	**(13.000.000,00)**	**55,81**	
7.01 7.01.0.00.0.00.01.0001 01 2.05 001 0 5 1	**BELANJA OPERASI**	**29.421.600,00**	**16.421.600,00**	**(13.000.000,00)**	**55,81**	
7.01 7.01.0.00.0.00.01.0001 01 2.05 001 0 5 1 02	Belanja Barang dan Jasa	29.421.600,00	16.421.600,00	(13.000.000,00)	55,81	
7.01 7.01.0.00.0.00.01.0001 01 2.06 5	**Administrasi Umum Perangkat Daerah**	**31.280.700,00**	**31.278.099,00**	**(2.601,00)**	**99,99**	
7.01 7.01.0.00.0.00.01.0001 01 2.06 000 1 5	**Penyediaan Komponen Instalasi Listrik/Penerangan Bangunan Kantor**	**2.905.100,00**	**2.905.100,00**	**0,00**	**100,00**	
7.01 7.01.0.00.0.00.01.0001 01 2.06 000 1 5 1	**BELANJA OPERASI**	**2.905.100,00**	**2.905.100,00**	**0,00**	**100,00**	
7.01 7.01.0.00.0.00.01.0001 01 2.06 000 1 5 1 02	Belanja Barang dan Jasa	2.905.100,00	2.905.100,00	0,00	100,00	
7.01 7.01.0.00.0.00.01.0001 01 2.06 000 2 5	**Penyediaan Peralatan dan Perlengkapan Kantor**	**15.205.100,00**	**15.204.600,00**	**(500,00)**	**100,00**	
7.01 7.01.0.00.0.00.01.0001 01 2.06 000 2 5 1	**BELANJA OPERASI**	**15.205.100,00**	**15.204.600,00**	**(500,00)**	**100,00**	
7.01 7.01.0.00.0.00.01.0001 01 2.06 000 2 5 1 02	Belanja Barang dan Jasa	15.205.100,00	15.204.600,00	(500,00)	100,00	
7.01 7.01.0.00.0.00.01.0001 01 2.06 000 3 5	**Penyediaan Peralatan Rumah Tangga**	**6.381.700,00**	**6.381.700,00**	**0,00**	**100,00**	
7.01 7.01.0.00.0.00.01.0001 01 2.06 000 3 5 1	**BELANJA OPERASI**	**6.381.700,00**	**6.381.700,00**	**0,00**	**100,00**	
7.01 7.01.0.00.0.00.01.0001 01 2.06 000 3 5 1 02	Belanja Barang dan Jasa	6.381.700,00	6.381.700,00	0,00	100,00	
7.01 7.01.0.00.0.00.01.0001 01 2.06 000 4 5	**Penyediaan Bahan Logistik Kantor**	**825.000,00**	**825.000,00**	**0,00**	**100,00**	
7.01 7.01.0.00.0.00.01.0001 01 2.06 000 4 5 1	**BELANJA OPERASI**	**825.000,00**	**825.000,00**	**0,00**	**100,00**	
7.01 7.01.0.00.0.00.01.0001 01 2.06 000 4 5 1 02	Belanja Barang dan Jasa	825.000,00	825.000,00	0,00	100,00	
7.01 7.01.0.00.0.00.01.0001 01 2.06 000 5 5	**Penyediaan Barang Cetakan dan Penggandaan**	**5.963.800,00**	**5.961.699,00**	**(2.101,00)**	**99,96**	

Kode Rekening	Uraian	Jumlah (Rp)		Bertambah / (Berkurang)		Dasar Hukum
		Anggaran Setelah Perubahan	Realisasi	(Rp)	%	
1	2	3	4	5 = 4 - 3	6	7
7.01 7.01.0.00.0.00.01.0001 01 2.06 000 5 5 1	**BELANJA OPERASI**	**5.963.800,00**	**5.961.699,00**	**(2.101,00)**	**99,96**	
7.01 7.01.0.00.0.00.01.0001 01 2.06 000 5 5 1 02	Belanja Barang dan Jasa	5.963.800,00	5.961.699,00	(2.101,00)	99,96	
7.01 7.01.0.00.0.00.01.0001 01 2.07 5	**Pengadaan Barang Milik Daerah Penunjang Urusan Pemerintah Daerah**	**21.325.724,00**	**21.325.724,00**	**0,00**	**100,00**	
7.01 7.01.0.00.0.00.01.0001 01 2.07 000 5 5	**Pengadaan Mebel**	**4.400.000,00**	**4.400.000,00**	**0,00**	**100,00**	
7.01 7.01.0.00.0.00.01.0001 01 2.07 000 5 5 2	**BELANJA MODAL**	**4.400.000,00**	**4.400.000,00**	**0,00**	**100,00**	
7.01 7.01.0.00.0.00.01.0001 01 2.07 000 5 5 2 02	Belanja Modal Peralatan dan Mesin	4.400.000,00	4.400.000,00	0,00	100,00	
7.01 7.01.0.00.0.00.01.0001 01 2.07 000 6 5	**Pengadaan Peralatan dan Mesin Lainnya**	**16.925.724,00**	**16.925.724,00**	**0,00**	**100,00**	
7.01 7.01.0.00.0.00.01.0001 01 2.07 000 6 5 2	**BELANJA MODAL**	**16.925.724,00**	**16.925.724,00**	**0,00**	**100,00**	
7.01 7.01.0.00.0.00.01.0001 01 2.07 000 6 5 2 02	Belanja Modal Peralatan dan Mesin	16.925.724,00	16.925.724,00	0,00	100,00	
7.01 7.01.0.00.0.00.01.0001 01 2.08 5	**Penyediaan Jasa Penunjang Urusan Pemerintahan Daerah**	**17.333.345,00**	**17.286.295,00**	**(47.050,00)**	**99,73**	
7.01 7.01.0.00.0.00.01.0001 01 2.08 000 2 5	**Penyediaan Jasa Komunikasi, Sumber Daya Air dan Listrik**	**17.333.345,00**	**17.286.295,00**	**(47.050,00)**	**99,73**	
7.01 7.01.0.00.0.00.01.0001 01 2.08 000 2 5 1	**BELANJA OPERASI**	**17.333.345,00**	**17.286.295,00**	**(47.050,00)**	**99,73**	
7.01 7.01.0.00.0.00.01.0001 01 2.08 000 2 5 1 02	Belanja Barang dan Jasa	17.333.345,00	17.286.295,00	(47.050,00)	99,73	
7.01 7.01.0.00.0.00.01.0001 01 2.09 5	**Pemeliharaan Barang Milik Daerah Penunjang Urusan Pemerintahan Daerah**	**28.171.600,00**	**27.656.600,00**	**(515.000,00)**	**98,17**	
7.01 7.01.0.00.0.00.01.0001 01 2.09 000 2 5	**Penyediaan Jasa Pemeliharaan, Biaya Pemeliharaan, Pajak dan Perizinan Kendaraan Dinas Operasional atau Lapangan**	**2.770.600,00**	**2.420.600,00**	**(350.000,00)**	**87,37**	
7.01 7.01.0.00.0.00.01.0001 01 2.09 000 2 5 1	**BELANJA OPERASI**	**2.770.600,00**	**2.420.600,00**	**(350.000,00)**	**87,37**	
7.01 7.01.0.00.0.00.01.0001 01 2.09 000 2 5 1 02	Belanja Barang dan Jasa	2.770.600,00	2.420.600,00	(350.000,00)	87,37	
7.01 7.01.0.00.0.00.01.0001 01 2.09 000 5 5	**Pemeliharaan Mebel**	**3.000.000,00**	**3.000.000,00**	**0,00**	**100,00**	
7.01 7.01.0.00.0.00.01.0001 01 2.09 000 5 5 1	**BELANJA OPERASI**	**3.000.000,00**	**3.000.000,00**	**0,00**	**100,00**	
7.01 7.01.0.00.0.00.01.0001 01 2.09 000 5 5 1 02	Belanja Barang dan Jasa	3.000.000,00	3.000.000,00	0,00	100,00	
7.01 7.01.0.00.0.00.01.0001 01 2.09 000 6 5	**Pemeliharaan Peralatan dan Mesin Lainnya**	**9.821.000,00**	**9.821.000,00**	**0,00**	**100,00**	
7.01 7.01.0.00.0.00.01.0001 01 2.09 000 6 5 1	**BELANJA OPERASI**	**9.821.000,00**	**9.821.000,00**	**0,00**	**100,00**	

Kode Rekening	Uraian	Jumlah (Rp)		Bertambah / (Berkurang)		Dasar Hukum
		Anggaran Setelah Perubahan	Realisasi	(Rp)	%	
1	2	3	4	5 = 4 - 3	6	7
7.01 7.01.0.00.0.00.01.0001 01 2.09 0006 5 1 02	Belanja Barang dan Jasa	9.821.000,00	9.821.000,00	0,00	100,00	
7.01 7.01.0.00.0.00.01.0001 01 2.09 0009 5	**Pemeliharaan/Rehabilitasi Gedung Kantor dan Bangunan Lainnya**	**12.580.000,00**	**12.415.000,00**	**(165.000,00)**	**98,69**	
7.01 7.01.0.00.0.00.01.0001 01 2.09 0009 5 1	**BELANJA OPERASI**	**12.580.000,00**	**12.415.000,00**	**(165.000,00)**	**98,69**	
7.01 7.01.0.00.0.00.01.0001 01 2.09 0009 5 1 02	Belanja Barang dan Jasa	12.580.000,00	12.415.000,00	(165.000,00)	98,69	
7.01 7.01.0.00.0.00.01.0001 02 00 00 5	**PROGRAM PENYELENGGARAAN PEMERINTAHAN DAN PELAYANAN PUBLIK**	**22.200.000,00**	**21.000.000,00**	**(1.200.000,00)**	**94,59**	
7.01 7.01.0.00.0.00.01.0001 02 2.02 5	**Penyelenggaraan Urusan Pemerintahan yang Tidak Dilaksanakan oleh Unit Kerja Perangkat Daerah yang Ada di Kecamatan**	**22.200.000,00**	**21.000.000,00**	**(1.200.000,00)**	**94,59**	
7.01 7.01.0.00.0.00.01.0001 02 2.02 0002 5	**Fasilitasi Percepatan Pencapaian Standar Pelayanan Minimal di Wilayah Kecamatan**	**22.200.000,00**	**21.000.000,00**	**(1.200.000,00)**	**94,59**	
7.01 7.01.0.00.0.00.01.0001 02 2.02 0002 5 1	**BELANJA OPERASI**	**22.200.000,00**	**21.000.000,00**	**(1.200.000,00)**	**94,59**	
7.01 7.01.0.00.0.00.01.0001 02 2.02 0002 5 1 02	Belanja Barang dan Jasa	22.200.000,00	21.000.000,00	(1.200.000,00)	94,59	
7.01 7.01.0.00.0.00.01.0001 03 00 00 5	**PROGRAM PEMBERDAYAAN MASYARAKAT DESA DAN KELURAHAN**	**2.852.848.508,00**	**2.553.101.168,00**	**(299.747.340,00)**	**89,49**	
7.01 7.01.0.00.0.00.01.0001 03 2.02 5	**Kegiatan Pemberdayaan Kelurahan**	**2.783.263.608,00**	**2.483.663.468,00**	**(299.600.140,00)**	**89,24**	
7.01 7.01.0.00.0.00.01.0001 03 2.02 0001 5	**Peningkatan Partisipasi Masyarakat dalam Forum Musyawarah Perencanaan Pembangunan di Kelurahan**	**33.904.808,00**	**33.904.800,00**	**(8,00)**	**100,00**	
7.01 7.01.0.00.0.00.01.0001 03 2.02 0001 5 1	**BELANJA OPERASI**	**33.904.808,00**	**33.904.800,00**	**(8,00)**	**100,00**	
7.01 7.01.0.00.0.00.01.0001 03 2.02 0001 5 1 02	Belanja Barang dan Jasa	33.904.808,00	33.904.800,00	(8,00)	100,00	
7.01 7.01.0.00.0.00.01.0001 03 2.02 0002 5	**Pembangunan Sarana dan Prasarana Kelurahan**	**1.700.000.000,00**	**1.400.400.000,00**	**(299.600.000,00)**	**82,38**	
7.01 7.01.0.00.0.00.01.0001 03 2.02 0002 5 1	**BELANJA OPERASI**	**620.000.000,00**	**600.000.000,00**	**(20.000.000,00)**	**96,77**	
7.01 7.01.0.00.0.00.01.0001 03 2.02 0002 5 1 02	Belanja Barang dan Jasa	620.000.000,00	600.000.000,00	(20.000.000,00)	96,77	
7.01 7.01.0.00.0.00.01.0001 03 2.02 0002 5 2	**BELANJA MODAL**	**1.080.000.000,00**	**800.400.000,00**	**(279.600.000,00)**	**74,11**	
7.01 7.01.0.00.0.00.01.0001 03 2.02 0002 5 2 03	Belanja Modal Gedung dan Bangunan	122.000.000,00	122.000.000,00	0,00	100,00	
7.01 7.01.0.00.0.00.01.0001 03 2.02 0002 5 2 04	Belanja Modal Jalan, Jaringan, dan Irigasi	958.000.000,00	678.400.000,00	(279.600.000,00)	70,81	
7.01 7.01.0.00.0.00.01.0001 03 2.02 0003 5	**Pemberdayaan Masyarakat di Kelurahan**	**1.049.358.800,00**	**1.049.358.668,00**	**(132,00)**	**100,00**	
7.01 7.01.0.00.0.00.01.0001 03 2.02 0003 5 1	**BELANJA OPERASI**	**1.049.358.800,00**	**1.049.358.668,00**	**(132,00)**	**100,00**	

Kode Rekening	Uraian	Jumlah (Rp)		Bertambah / (Berkurang)		Dasar Hukum
		Anggaran Setelah Perubahan	Realisasi	(Rp)	%	
1	2	3	4	5 = 4 - 3	6	7
7.01 7.01.0.00.0.00.01.0001 03 2.02 0003 5 1 02	Belanja Barang dan Jasa	1.049.358.800,00	1.049.358.668,00	(132,00)	100,00	
7.01 7.01.0.00.0.00.01.0001 03 2.03 5	**Pemberdayaan Lembaga Kemasyarakatan Tingkat Kecamatan**	**69.584.900,00**	**69.437.700,00**	**(147.200,00)**	**99,79**	
7.01 7.01.0.00.0.00.01.0001 03 2.03 0002 5	**Peningkatan Kapasitas Lembaga Kemasyarakatan**	**58.616.100,00**	**58.616.100,00**	**0,00**	**100,00**	
7.01 7.01.0.00.0.00.01.0001 03 2.03 0002 5 1	**BELANJA OPERASI**	**58.616.100,00**	**58.616.100,00**	**0,00**	**100,00**	
7.01 7.01.0.00.0.00.01.0001 03 2.03 0002 5 1 02	Belanja Barang dan Jasa	58.616.100,00	58.616.100,00	0,00	100,00	
7.01 7.01.0.00.0.00.01.0001 03 2.03 0004 5	**Fasilitasi Pengembangan Usaha Ekonomi Masyarakat**	**10.968.800,00**	**10.821.600,00**	**(147.200,00)**	**98,66**	
7.01 7.01.0.00.0.00.01.0001 03 2.03 0004 5 1	**BELANJA OPERASI**	**10.968.800,00**	**10.821.600,00**	**(147.200,00)**	**98,66**	
7.01 7.01.0.00.0.00.01.0001 03 2.03 0004 5 1 02	Belanja Barang dan Jasa	10.968.800,00	10.821.600,00	(147.200,00)	98,66	
7.01 7.01.0.00.0.00.01.0001 05 00 00 5	**PROGRAM PENYELENGGARAAN URUSAN PEMERINTAHAN UMUM**	**36.046.500,00**	**36.046.500,00**	**0,00**	**100,00**	
7.01 7.01.0.00.0.00.01.0001 05 2.01 5	**Penyelenggaraan Urusan Pemerintahan Umum Sesuai Penugasan Kepala Daerah**	**36.046.500,00**	**36.046.500,00**	**0,00**	**100,00**	
7.01 7.01.0.00.0.00.01.0001 05 2.01 0001 5	**Pembinaan Wawasan Kebangsaan dan Ketahanan Nasional dalam rangka Memantapkan Pengamalan Pancasila, Pelaksanaan Undang-Undang Dasar Negara Republik Indonesia Tahun 1945, Pelestarian Bhinneka Tunggal Ika serta Pemertahanan dan Pemeliharaan Keutuhan Negara Kesatuan Republik Indonesia**	**36.046.500,00**	**36.046.500,00**	**0,00**	**100,00**	
7.01 7.01.0.00.0.00.01.0001 05 2.01 0001 5 1	**BELANJA OPERASI**	**36.046.500,00**	**36.046.500,00**	**0,00**	**100,00**	
7.01 7.01.0.00.0.00.01.0001 05 2.01 0001 5 1 02	Belanja Barang dan Jasa	36.046.500,00	36.046.500,00	0,00	100,00	
	JUMLAH BELANJA	**3.038.627.977,00**	**2.724.115.986,00**	**314.511.991,00**	**89,65**	
	SURPLUS / DEFISIT	**(2.851.185.687,00)**	**(2.315.702.966,00)**	**(535.482.721,00)**	**81,22**	

URUSAN PEMERINTAHAN : 7.01 KECAMATAN

ORGANISASI : 7.01.0.00.0.00.01.0002 Kelurahan Ngadirejo

Kode Rekening	Uraian	Jumlah (Rp)		Bertambah / (Berkurang)		Dasar Hukum
		Anggaran Setelah Perubahan	Realisasi	(Rp)	%	
1	2	3	4	5 = 4 - 3	6	7
7.01 7.01.0.00.0.00.01.0002 00 00 00 5	**BELANJA DAERAH**	**1.278.451.600,00**	**1.250.934.062,00**	**(27.517.538,00)**	**97,85**	
7.01 7.01.0.00.0.00.01.0002 00 00 00 5	**KECAMATAN**	**1.278.451.600,00**	**1.250.934.062,00**	**(27.517.538,00)**	**97,85**	
7.01 7.01.0.00.0.00.01.0002 01 00 00 5	**PROGRAM PENUNJANG URUSAN PEMERINTAHAN DAERAH KABUPATEN/KOTA**	**56.777.200,00**	**42.259.822,00**	**(14.517.378,00)**	**74,43**	
7.01 7.01.0.00.0.00.01.0002 01 2.01 5	**Perencanaan, Penganggaran, dan Evaluasi Kinerja Perangkat Daerah**	**200.000,00**	**200.000,00**	**0,00**	**100,00**	
7.01 7.01.0.00.0.00.01.0002 01 2.01 0001 5	**Penyusunan Dokumen Perencanaan Perangkat Daerah**	**100.000,00**	**100.000,00**	**0,00**	**100,00**	
7.01 7.01.0.00.0.00.01.0002 01 2.01 0001 5 1	**BELANJA OPERASI**	**100.000,00**	**100.000,00**	**0,00**	**100,00**	
7.01 7.01.0.00.0.00.01.0002 01 2.01 0001 5 1 02	Belanja Barang dan Jasa	100.000,00	100.000,00	0,00	100,00	
7.01 7.01.0.00.0.00.01.0002 01 2.01 0006 5	**Koordinasi dan Penyusunan Laporan Capaian Kinerja dan Ikhtisar Realisasi Kinerja SKPD**	**100.000,00**	**100.000,00**	**0,00**	**100,00**	
7.01 7.01.0.00.0.00.01.0002 01 2.01 0006 5 1	**BELANJA OPERASI**	**100.000,00**	**100.000,00**	**0,00**	**100,00**	
7.01 7.01.0.00.0.00.01.0002 01 2.01 0006 5 1 02	Belanja Barang dan Jasa	100.000,00	100.000,00	0,00	100,00	
7.01 7.01.0.00.0.00.01.0002 01 2.02 5	**Administrasi Keuangan Perangkat Daerah**	**100.000,00**	**100.000,00**	**0,00**	**100,00**	
7.01 7.01.0.00.0.00.01.0002 01 2.02 0007 5	**Koordinasi dan Penyusunan Laporan Keuangan Bulanan/ Triwulanan/ Semesteran SKPD**	**100.000,00**	**100.000,00**	**0,00**	**100,00**	
7.01 7.01.0.00.0.00.01.0002 01 2.02 0007 5 1	**BELANJA OPERASI**	**100.000,00**	**100.000,00**	**0,00**	**100,00**	
7.01 7.01.0.00.0.00.01.0002 01 2.02 0007 5 1 02	Belanja Barang dan Jasa	100.000,00	100.000,00	0,00	100,00	
7.01 7.01.0.00.0.00.01.0002 01 2.05 5	**Administrasi Kepegawaian Perangkat Daerah**	**26.793.000,00**	**13.793.000,00**	**(13.000.000,00)**	**51,48**	
7.01 7.01.0.00.0.00.01.0002 01 2.05 0002 5	**Pengadaan Pakaian Dinas beserta Atribut Kelengkapannya**	**978.600,00**	**978.600,00**	**0,00**	**100,00**	
7.01 7.01.0.00.0.00.01.0002 01 2.05 0002 5 1	**BELANJA OPERASI**	**978.600,00**	**978.600,00**	**0,00**	**100,00**	
7.01 7.01.0.00.0.00.01.0002 01 2.05 0002 5 1 02	Belanja Barang dan Jasa	978.600,00	978.600,00	0,00	100,00	
7.01 7.01.0.00.0.00.01.0002 01 2.05 0010 5	**Sosialisasi Peraturan Perundang-Undangan**	**25.814.400,00**	**12.814.400,00**	**(13.000.000,00)**	**49,64**	
7.01 7.01.0.00.0.00.01.0002 01 2.05 0010 5 1	**BELANJA OPERASI**	**25.814.400,00**	**12.814.400,00**	**(13.000.000,00)**	**49,64**	
7.01 7.01.0.00.0.00.01.0002 01 2.05 0010 5 1 02	Belanja Barang dan Jasa	25.814.400,00	12.814.400,00	(13.000.000,00)	49,64	

Kode Rekening	Uraian	Jumlah (Rp)		Bertambah / (Berkurang)		Dasar Hukum
		Anggaran Setelah Perubahan	Realisasi	(Rp)	%	
1	2	3	4	5 = 4 - 3	6	7
7.01 7.01.0.00.0.00.01.0002 01 2.06 5	**Administrasi Umum Perangkat Daerah**	**12.039.200,00**	**12.035.800,00**	**(3.400,00)**	**99,97**	
7.01 7.01.0.00.0.00.01.0002 01 2.06 000 5 1	**Penyediaan Komponen Instalasi Listrik/Penerangan Bangunan Kantor**	**714.000,00**	**714.000,00**	**0,00**	**100,00**	
7.01 7.01.0.00.0.00.01.0002 01 2.06 000 5 1 1	**BELANJA OPERASI**	**714.000,00**	**714.000,00**	**0,00**	**100,00**	
7.01 7.01.0.00.0.00.01.0002 01 2.06 000 5 1 1 02	Belanja Barang dan Jasa	714.000,00	714.000,00	0,00	100,00	
7.01 7.01.0.00.0.00.01.0002 01 2.06 000 5 2	**Penyediaan Peralatan dan Perlengkapan Kantor**	**4.486.000,00**	**4.482.600,00**	**(3.400,00)**	**99,92**	
7.01 7.01.0.00.0.00.01.0002 01 2.06 000 5 1 2	**BELANJA OPERASI**	**4.486.000,00**	**4.482.600,00**	**(3.400,00)**	**99,92**	
7.01 7.01.0.00.0.00.01.0002 01 2.06 000 5 1 2 02	Belanja Barang dan Jasa	4.486.000,00	4.482.600,00	(3.400,00)	99,92	
7.01 7.01.0.00.0.00.01.0002 01 2.06 000 5 3	**Penyediaan Peralatan Rumah Tangga**	**859.200,00**	**859.200,00**	**0,00**	**100,00**	
7.01 7.01.0.00.0.00.01.0002 01 2.06 000 5 1 3	**BELANJA OPERASI**	**859.200,00**	**859.200,00**	**0,00**	**100,00**	
7.01 7.01.0.00.0.00.01.0002 01 2.06 000 5 1 3 02	Belanja Barang dan Jasa	859.200,00	859.200,00	0,00	100,00	
7.01 7.01.0.00.0.00.01.0002 01 2.06 000 5 4	**Penyediaan Bahan Logistik Kantor**	**3.840.000,00**	**3.840.000,00**	**0,00**	**100,00**	
7.01 7.01.0.00.0.00.01.0002 01 2.06 000 5 1 4	**BELANJA OPERASI**	**3.840.000,00**	**3.840.000,00**	**0,00**	**100,00**	
7.01 7.01.0.00.0.00.01.0002 01 2.06 000 5 1 4 02	Belanja Barang dan Jasa	3.840.000,00	3.840.000,00	0,00	100,00	
7.01 7.01.0.00.0.00.01.0002 01 2.06 000 5 5	**Penyediaan Barang Cetakan dan Penggandaan**	**2.140.000,00**	**2.140.000,00**	**0,00**	**100,00**	
7.01 7.01.0.00.0.00.01.0002 01 2.06 000 5 1 5	**BELANJA OPERASI**	**2.140.000,00**	**2.140.000,00**	**0,00**	**100,00**	
7.01 7.01.0.00.0.00.01.0002 01 2.06 000 5 1 5 02	Belanja Barang dan Jasa	2.140.000,00	2.140.000,00	0,00	100,00	
7.01 7.01.0.00.0.00.01.0002 01 2.08 5	**Penyediaan Jasa Penunjang Urusan Pemerintahan Daerah**	**7.520.000,00**	**6.356.022,00**	**(1.163.978,00)**	**84,52**	
7.01 7.01.0.00.0.00.01.0002 01 2.08 000 5 2	**Penyediaan Jasa Komunikasi, Sumber Daya Air dan Listrik**	**7.520.000,00**	**6.356.022,00**	**(1.163.978,00)**	**84,52**	
7.01 7.01.0.00.0.00.01.0002 01 2.08 000 5 1 2	**BELANJA OPERASI**	**7.520.000,00**	**6.356.022,00**	**(1.163.978,00)**	**84,52**	
7.01 7.01.0.00.0.00.01.0002 01 2.08 000 5 1 2 02	Belanja Barang dan Jasa	7.520.000,00	6.356.022,00	(1.163.978,00)	84,52	
7.01 7.01.0.00.0.00.01.0002 01 2.09 5	**Pemeliharaan Barang Milik Daerah Penunjang Urusan Pemerintahan Daerah**	**10.125.000,00**	**9.775.000,00**	**(350.000,00)**	**96,54**	
7.01 7.01.0.00.0.00.01.0002 01 2.09 000 5 2	**Penyediaan Jasa Pemeliharaan, Biaya Pemeliharaan, Pajak dan Perizinan Kendaraan Dinas Operasional atau Lapangan**	**350.000,00**	**0,00**	**(350.000,00)**	**0,00**	

Kode Rekening	Uraian	Jumlah (Rp)		Bertambah / (Berkurang)		Dasar Hukum
		Anggaran Setelah Perubahan	Realisasi	(Rp)	%	
1	2	3	4	5 = 4 - 3	6	7
7.01 7.01.0.00.0.00.01.0002 01 2.09 0002 5 1	**BELANJA OPERASI**	**350.000,00**	**0,00**	**(350.000,00)**	**0,00**	
7.01 7.01.0.00.0.00.01.0002 01 2.09 0002 5 1 02	Belanja Barang dan Jasa	350.000,00	0,00	(350.000,00)	0,00	
7.01 7.01.0.00.0.00.01.0002 01 2.09 0006 5	**Pemeliharaan Peralatan dan Mesin Lainnya**	**9.775.000,00**	**9.775.000,00**	**0,00**	**100,00**	
7.01 7.01.0.00.0.00.01.0002 01 2.09 0006 5 1	**BELANJA OPERASI**	**9.775.000,00**	**9.775.000,00**	**0,00**	**100,00**	
7.01 7.01.0.00.0.00.01.0002 01 2.09 0006 5 1 02	Belanja Barang dan Jasa	9.775.000,00	9.775.000,00	0,00	100,00	
7.01 7.01.0.00.0.00.01.0002 02 00 00 5	**PROGRAM PENYELENGGARAAN PEMERINTAHAN DAN PELAYANAN PUBLIK**	**20.239.200,00**	**8.239.200,00**	**(12.000.000,00)**	**40,71**	
7.01 7.01.0.00.0.00.01.0002 02 2.02 5	**Penyelenggaraan Urusan Pemerintahan yang Tidak Dilaksanakan oleh Unit Kerja Perangkat Daerah yang Ada di Kecamatan**	**20.239.200,00**	**8.239.200,00**	**(12.000.000,00)**	**40,71**	
7.01 7.01.0.00.0.00.01.0002 02 2.02 0001 5	**Perencanaan Kegiatan Pelayanan kepada Masyarakat di Kecamatan**	**239.200,00**	**239.200,00**	**0,00**	**100,00**	
7.01 7.01.0.00.0.00.01.0002 02 2.02 0001 5 1	**BELANJA OPERASI**	**239.200,00**	**239.200,00**	**0,00**	**100,00**	
7.01 7.01.0.00.0.00.01.0002 02 2.02 0001 5 1 02	Belanja Barang dan Jasa	239.200,00	239.200,00	0,00	100,00	
7.01 7.01.0.00.0.00.01.0002 02 2.02 0002 5	**Fasilitasi Percepatan Pencapaian Standar Pelayanan Minimal di Wilayah Kecamatan**	**20.000.000,00**	**8.000.000,00**	**(12.000.000,00)**	**40,00**	
7.01 7.01.0.00.0.00.01.0002 02 2.02 0002 5 1	**BELANJA OPERASI**	**20.000.000,00**	**8.000.000,00**	**(12.000.000,00)**	**40,00**	
7.01 7.01.0.00.0.00.01.0002 02 2.02 0002 5 1 02	Belanja Barang dan Jasa	20.000.000,00	8.000.000,00	(12.000.000,00)	40,00	
7.01 7.01.0.00.0.00.01.0002 03 00 00 5	**PROGRAM PEMBERDAYAAN MASYARAKAT DESA DAN KELURAHAN**	**1.174.585.200,00**	**1.173.585.040,00**	**(1.000.160,00)**	**99,91**	
7.01 7.01.0.00.0.00.01.0002 03 2.02 5	**Kegiatan Pemberdayaan Kelurahan**	**1.106.289.700,00**	**1.105.289.540,00**	**(1.000.160,00)**	**99,91**	
7.01 7.01.0.00.0.00.01.0002 03 2.02 0001 5	**Peningkatan Partisipasi Masyarakat dalam Forum Musyawarah Perencanaan Pembangunan di Kelurahan**	**10.869.000,00**	**10.869.000,00**	**0,00**	**100,00**	
7.01 7.01.0.00.0.00.01.0002 03 2.02 0001 5 1	**BELANJA OPERASI**	**10.869.000,00**	**10.869.000,00**	**0,00**	**100,00**	
7.01 7.01.0.00.0.00.01.0002 03 2.02 0001 5 1 02	Belanja Barang dan Jasa	10.869.000,00	10.869.000,00	0,00	100,00	
7.01 7.01.0.00.0.00.01.0002 03 2.02 0002 5	**Pembangunan Sarana dan Prasarana Kelurahan**	**635.000.000,00**	**635.000.000,00**	**0,00**	**100,00**	
7.01 7.01.0.00.0.00.01.0002 03 2.02 0002 5 1	**BELANJA OPERASI**	**545.000.000,00**	**545.000.000,00**	**0,00**	**100,00**	
7.01 7.01.0.00.0.00.01.0002 03 2.02 0002 5 1 02	Belanja Barang dan Jasa	545.000.000,00	545.000.000,00	0,00	100,00	
7.01 7.01.0.00.0.00.01.0002 03 2.02 0002 5 2	**BELANJA MODAL**	**90.000.000,00**	**90.000.000,00**	**0,00**	**100,00**	

Kode Rekening	Uraian	Jumlah (Rp)		Bertambah / (Berkurang)		Dasar Hukum
		Anggaran Setelah Perubahan	Realisasi	(Rp)	%	
1	2	3	4	5 = 4 - 3	6	7
7.01 7.01.0.00.0.00.01.0002 03 2.02 0002 5 2 04	Belanja Modal Jalan, Jaringan, dan Irigasi	90.000.000,00	90.000.000,00	0,00	100,00	
7.01 7.01.0.00.0.00.01.0002 03 2.02 0003 5	**Pemberdayaan Masyarakat di Kelurahan**	**460.420.700,00**	**459.420.540,00**	**(1.000.160,00)**	**99,78**	
7.01 7.01.0.00.0.00.01.0002 03 2.02 0003 5 1	**BELANJA OPERASI**	**460.420.700,00**	**459.420.540,00**	**(1.000.160,00)**	**99,78**	
7.01 7.01.0.00.0.00.01.0002 03 2.02 0003 5 1 02	Belanja Barang dan Jasa	460.420.700,00	459.420.540,00	(1.000.160,00)	99,78	
7.01 7.01.0.00.0.00.01.0002 03 2.03 5	**Pemberdayaan Lembaga Kemasyarakatan Tingkat Kecamatan**	**68.295.500,00**	**68.295.500,00**	**0,00**	**100,00**	
7.01 7.01.0.00.0.00.01.0002 03 2.03 0002 5	**Peningkatan Kapasitas Lembaga Kemasyarakatan**	**56.800.000,00**	**56.800.000,00**	**0,00**	**100,00**	
7.01 7.01.0.00.0.00.01.0002 03 2.03 0002 5 1	**BELANJA OPERASI**	**56.800.000,00**	**56.800.000,00**	**0,00**	**100,00**	
7.01 7.01.0.00.0.00.01.0002 03 2.03 0002 5 1 02	Belanja Barang dan Jasa	56.800.000,00	56.800.000,00	0,00	100,00	
7.01 7.01.0.00.0.00.01.0002 03 2.03 0004 5	**Fasilitasi Pengembangan Usaha Ekonomi Masyarakat**	**11.495.500,00**	**11.495.500,00**	**0,00**	**100,00**	
7.01 7.01.0.00.0.00.01.0002 03 2.03 0004 5 1	**BELANJA OPERASI**	**11.495.500,00**	**11.495.500,00**	**0,00**	**100,00**	
7.01 7.01.0.00.0.00.01.0002 03 2.03 0004 5 1 02	Belanja Barang dan Jasa	11.495.500,00	11.495.500,00	0,00	100,00	
7.01 7.01.0.00.0.00.01.0002 05 00 00 5	**PROGRAM PENYELENGGARAAN URUSAN PEMERINTAHAN UMUM**	**26.850.000,00**	**26.850.000,00**	**0,00**	**100,00**	
7.01 7.01.0.00.0.00.01.0002 05 2.01 5	**Penyelenggaraan Urusan Pemerintahan Umum Sesuai Penugasan Kepala Daerah**	**26.850.000,00**	**26.850.000,00**	**0,00**	**100,00**	
7.01 7.01.0.00.0.00.01.0002 05 2.01 0001 5	**Pembinaan Wawasan Kebangsaan dan Ketahanan Nasional dalam rangka Memantapkan Pengamalan Pancasila, Pelaksanaan Undang-Undang Dasar Negara Republik Indonesia Tahun 1945, Pelestarian Bhinneka Tunggal Ika serta Pemertahanan dan Pemeliharaan Keutuhan Negara Kesatuan Republik Indonesia**	**26.850.000,00**	**26.850.000,00**	**0,00**	**100,00**	
7.01 7.01.0.00.0.00.01.0002 05 2.01 0001 5 1	**BELANJA OPERASI**	**26.850.000,00**	**26.850.000,00**	**0,00**	**100,00**	
7.01 7.01.0.00.0.00.01.0002 05 2.01 0001 5 1 02	Belanja Barang dan Jasa	26.850.000,00	26.850.000,00	0,00	100,00	
	JUMLAH BELANJA	**1.278.451.600,00**	**1.250.934.062,00**	**27.517.538,00**	**97,85**	
	SURPLUS / DEFISIT	**(1.091.009.310,00)**	**(842.521.042,00)**	**(248.488.268,00)**	**77,22**	

URUSAN PEMERINTAHAN : 7.01 KECAMATAN

ORGANISASI : 7.01.0.00.0.00.01.0003 Kelurahan Sentul

Kode Rekening	Uraian	Jumlah (Rp)		Bertambah / (Berkurang)		Dasar Hukum
		Anggaran Setelah Perubahan	Realisasi	(Rp)	%	
1	2	3	4	5 = 4 - 3	6	7
7.01 7.01.0.00.0.00.01.0003 00 00 00 5	**BELANJA DAERAH**	**2.103.458.403,00**	**2.089.107.892,00**	**(14.350.511,00)**	**99,32**	
7.01 7.01.0.00.0.00.01.0003 00 00 00 5	**KECAMATAN**	**2.103.458.403,00**	**2.089.107.892,00**	**(14.350.511,00)**	**99,32**	
7.01 7.01.0.00.0.00.01.0003 01 00 00 5	**PROGRAM PENUNJANG URUSAN PEMERINTAHAN DAERAH KABUPATEN/KOTA**	**119.739.503,00**	**105.569.076,00**	**(14.170.427,00)**	**88,17**	
7.01 7.01.0.00.0.00.01.0003 01 2.01 5	**Perencanaan, Penganggaran, dan Evaluasi Kinerja Perangkat Daerah**	**3.100.000,00**	**3.100.000,00**	**0,00**	**100,00**	
7.01 7.01.0.00.0.00.01.0003 01 2.01 0001 5	**Penyusunan Dokumen Perencanaan Perangkat Daerah**	**1.500.000,00**	**1.500.000,00**	**0,00**	**100,00**	
7.01 7.01.0.00.0.00.01.0003 01 2.01 0001 5 1	**BELANJA OPERASI**	**1.500.000,00**	**1.500.000,00**	**0,00**	**100,00**	
7.01 7.01.0.00.0.00.01.0003 01 2.01 0001 5 1 02	Belanja Barang dan Jasa	1.500.000,00	1.500.000,00	0,00	100,00	
7.01 7.01.0.00.0.00.01.0003 01 2.01 0006 5	**Koordinasi dan Penyusunan Laporan Capaian Kinerja dan Ikhtisar Realisasi Kinerja SKPD**	**1.600.000,00**	**1.600.000,00**	**0,00**	**100,00**	
7.01 7.01.0.00.0.00.01.0003 01 2.01 0006 5 1	**BELANJA OPERASI**	**1.600.000,00**	**1.600.000,00**	**0,00**	**100,00**	
7.01 7.01.0.00.0.00.01.0003 01 2.01 0006 5 1 02	Belanja Barang dan Jasa	1.600.000,00	1.600.000,00	0,00	100,00	
7.01 7.01.0.00.0.00.01.0003 01 2.02 5	**Administrasi Keuangan Perangkat Daerah**	**1.000.000,00**	**1.000.000,00**	**0,00**	**100,00**	
7.01 7.01.0.00.0.00.01.0003 01 2.02 0007 5	**Koordinasi dan Penyusunan Laporan Keuangan Bulanan/ Triwulanan/ Semesteran SKPD**	**1.000.000,00**	**1.000.000,00**	**0,00**	**100,00**	
7.01 7.01.0.00.0.00.01.0003 01 2.02 0007 5 1	**BELANJA OPERASI**	**1.000.000,00**	**1.000.000,00**	**0,00**	**100,00**	
7.01 7.01.0.00.0.00.01.0003 01 2.02 0007 5 1 02	Belanja Barang dan Jasa	1.000.000,00	1.000.000,00	0,00	100,00	
7.01 7.01.0.00.0.00.01.0003 01 2.05 5	**Administrasi Kepegawaian Perangkat Daerah**	**27.832.000,00**	**14.832.000,00**	**(13.000.000,00)**	**53,29**	
7.01 7.01.0.00.0.00.01.0003 01 2.05 0002 5	**Pengadaan Pakaian Dinas beserta Atribut Kelengkapannya**	**2.652.000,00**	**2.652.000,00**	**0,00**	**100,00**	
7.01 7.01.0.00.0.00.01.0003 01 2.05 0002 5 1	**BELANJA OPERASI**	**2.652.000,00**	**2.652.000,00**	**0,00**	**100,00**	
7.01 7.01.0.00.0.00.01.0003 01 2.05 0002 5 1 02	Belanja Barang dan Jasa	2.652.000,00	2.652.000,00	0,00	100,00	
7.01 7.01.0.00.0.00.01.0003 01 2.05 0010 5	**Sosialisasi Peraturan Perundang-Undangan**	**25.180.000,00**	**12.180.000,00**	**(13.000.000,00)**	**48,37**	
7.01 7.01.0.00.0.00.01.0003 01 2.05 0010 5 1	**BELANJA OPERASI**	**25.180.000,00**	**12.180.000,00**	**(13.000.000,00)**	**48,37**	
7.01 7.01.0.00.0.00.01.0003 01 2.05 0010 5 1 02	Belanja Barang dan Jasa	25.180.000,00	12.180.000,00	(13.000.000,00)	48,37	

Kode Rekening	Uraian	Jumlah (Rp)		Bertambah / (Berkurang)		Dasar Hukum
		Anggaran Setelah Perubahan	Realisasi	(Rp)	%	
1	2	3	4	5 = 4 - 3	6	7
7.01 7.01.0.00.0.00.01.0003 01 2.06 5	**Administrasi Umum Perangkat Daerah**	**61.279.712,00**	**61.279.546,00**	**(166,00)**	**100,00**	
7.01 7.01.0.00.0.00.01.0003 01 2.06 000 5 1	**Penyediaan Komponen Instalasi Listrik/Penerangan Bangunan Kantor**	**7.732.000,00**	**7.732.000,00**	**0,00**	**100,00**	
7.01 7.01.0.00.0.00.01.0003 01 2.06 000 5 1 1	**BELANJA OPERASI**	**7.732.000,00**	**7.732.000,00**	**0,00**	**100,00**	
7.01 7.01.0.00.0.00.01.0003 01 2.06 000 5 1 1 02	Belanja Barang dan Jasa	7.732.000,00	7.732.000,00	0,00	100,00	
7.01 7.01.0.00.0.00.01.0003 01 2.06 000 5 2	**Penyediaan Peralatan dan Perlengkapan Kantor**	**14.959.646,00**	**14.959.646,00**	**0,00**	**100,00**	
7.01 7.01.0.00.0.00.01.0003 01 2.06 000 5 1 2	**BELANJA OPERASI**	**14.959.646,00**	**14.959.646,00**	**0,00**	**100,00**	
7.01 7.01.0.00.0.00.01.0003 01 2.06 000 5 1 2 02	Belanja Barang dan Jasa	14.959.646,00	14.959.646,00	0,00	100,00	
7.01 7.01.0.00.0.00.01.0003 01 2.06 000 5 3	**Penyediaan Peralatan Rumah Tangga**	**4.888.088,00**	**4.888.000,00**	**(88,00)**	**100,00**	
7.01 7.01.0.00.0.00.01.0003 01 2.06 000 5 1 3	**BELANJA OPERASI**	**4.888.088,00**	**4.888.000,00**	**(88,00)**	**100,00**	
7.01 7.01.0.00.0.00.01.0003 01 2.06 000 5 1 3 02	Belanja Barang dan Jasa	4.888.088,00	4.888.000,00	(88,00)	100,00	
7.01 7.01.0.00.0.00.01.0003 01 2.06 000 5 4	**Penyediaan Bahan Logistik Kantor**	**29.710.400,00**	**29.710.400,00**	**0,00**	**100,00**	
7.01 7.01.0.00.0.00.01.0003 01 2.06 000 5 1 4	**BELANJA OPERASI**	**29.710.400,00**	**29.710.400,00**	**0,00**	**100,00**	
7.01 7.01.0.00.0.00.01.0003 01 2.06 000 5 1 4 02	Belanja Barang dan Jasa	29.710.400,00	29.710.400,00	0,00	100,00	
7.01 7.01.0.00.0.00.01.0003 01 2.06 000 5 5	**Penyediaan Barang Cetakan dan Penggandaan**	**3.989.578,00**	**3.989.500,00**	**(78,00)**	**100,00**	
7.01 7.01.0.00.0.00.01.0003 01 2.06 000 5 1 5	**BELANJA OPERASI**	**3.989.578,00**	**3.989.500,00**	**(78,00)**	**100,00**	
7.01 7.01.0.00.0.00.01.0003 01 2.06 000 5 1 5 02	Belanja Barang dan Jasa	3.989.578,00	3.989.500,00	(78,00)	100,00	
7.01 7.01.0.00.0.00.01.0003 01 2.08 5	**Penyediaan Jasa Penunjang Urusan Pemerintahan Daerah**	**11.349.891,00**	**10.180.130,00**	**(1.169.761,00)**	**89,69**	
7.01 7.01.0.00.0.00.01.0003 01 2.08 000 5 2	**Penyediaan Jasa Komunikasi, Sumber Daya Air dan Listrik**	**11.349.891,00**	**10.180.130,00**	**(1.169.761,00)**	**89,69**	
7.01 7.01.0.00.0.00.01.0003 01 2.08 000 5 1 2	**BELANJA OPERASI**	**11.349.891,00**	**10.180.130,00**	**(1.169.761,00)**	**89,69**	
7.01 7.01.0.00.0.00.01.0003 01 2.08 000 5 1 2 02	Belanja Barang dan Jasa	11.349.891,00	10.180.130,00	(1.169.761,00)	89,69	
7.01 7.01.0.00.0.00.01.0003 01 2.09 5	**Pemeliharaan Barang Milik Daerah Penunjang Urusan Pemerintahan Daerah**	**15.177.900,00**	**15.177.400,00**	**(500,00)**	**100,00**	
7.01 7.01.0.00.0.00.01.0003 01 2.09 000 5 2	**Penyediaan Jasa Pemeliharaan, Biaya Pemeliharaan, Pajak dan Perizinan Kendaraan Dinas Operasional atau Lapangan**	**6.577.900,00**	**6.577.400,00**	**(500,00)**	**99,99**	

Kode Rekening	Uraian	Jumlah (Rp)		Bertambah / (Berkurang)		Dasar Hukum
		Anggaran Setelah Perubahan	Realisasi	(Rp)	%	
1	2	3	4	5 = 4 - 3	6	7
7.01 7.01.0.00.0.00.01.0003 01 2.09 0002 5 1	**BELANJA OPERASI**	**6.577.900,00**	**6.577.400,00**	**(500,00)**	**99,99**	
7.01 7.01.0.00.0.00.01.0003 01 2.09 0002 5 1 02	Belanja Barang dan Jasa	6.577.900,00	6.577.400,00	(500,00)	99,99	
7.01 7.01.0.00.0.00.01.0003 01 2.09 0006 5	**Pemeliharaan Peralatan dan Mesin Lainnya**	**8.600.000,00**	**8.600.000,00**	**0,00**	**100,00**	
7.01 7.01.0.00.0.00.01.0003 01 2.09 0006 5 1	**BELANJA OPERASI**	**8.600.000,00**	**8.600.000,00**	**0,00**	**100,00**	
7.01 7.01.0.00.0.00.01.0003 01 2.09 0006 5 1 02	Belanja Barang dan Jasa	8.600.000,00	8.600.000,00	0,00	100,00	
7.01 7.01.0.00.0.00.01.0003 02 00 00 5	**PROGRAM PENYELENGGARAAN PEMERINTAHAN DAN PELAYANAN PUBLIK**	**27.923.700,00**	**27.923.700,00**	**0,00**	**100,00**	
7.01 7.01.0.00.0.00.01.0003 02 2.02 5	**Penyelenggaraan Urusan Pemerintahan yang Tidak Dilaksanakan oleh Unit Kerja Perangkat Daerah yang Ada di Kecamatan**	**27.923.700,00**	**27.923.700,00**	**0,00**	**100,00**	
7.01 7.01.0.00.0.00.01.0003 02 2.02 0001 5	**Perencanaan Kegiatan Pelayanan kepada Masyarakat di Kecamatan**	**1.603.500,00**	**1.603.500,00**	**0,00**	**100,00**	
7.01 7.01.0.00.0.00.01.0003 02 2.02 0001 5 1	**BELANJA OPERASI**	**1.603.500,00**	**1.603.500,00**	**0,00**	**100,00**	
7.01 7.01.0.00.0.00.01.0003 02 2.02 0001 5 1 02	Belanja Barang dan Jasa	1.603.500,00	1.603.500,00	0,00	100,00	
7.01 7.01.0.00.0.00.01.0003 02 2.02 0002 5	**Fasilitasi Percepatan Pencapaian Standar Pelayanan Minimal di Wilayah Kecamatan**	**26.320.200,00**	**26.320.200,00**	**0,00**	**100,00**	
7.01 7.01.0.00.0.00.01.0003 02 2.02 0002 5 1	**BELANJA OPERASI**	**26.320.200,00**	**26.320.200,00**	**0,00**	**100,00**	
7.01 7.01.0.00.0.00.01.0003 02 2.02 0002 5 1 02	Belanja Barang dan Jasa	26.320.200,00	26.320.200,00	0,00	100,00	
7.01 7.01.0.00.0.00.01.0003 03 00 00 5	**PROGRAM PEMBERDAYAAN MASYARAKAT DESA DAN KELURAHAN**	**1.947.295.200,00**	**1.947.115.116,00**	**(180.084,00)**	**99,99**	
7.01 7.01.0.00.0.00.01.0003 03 2.02 5	**Kegiatan Pemberdayaan Kelurahan**	**1.898.341.600,00**	**1.898.161.516,00**	**(180.084,00)**	**99,99**	
7.01 7.01.0.00.0.00.01.0003 03 2.02 0001 5	**Peningkatan Partisipasi Masyarakat dalam Forum Musyawarah Perencanaan Pembangunan di Kelurahan**	**28.829.600,00**	**28.829.600,00**	**0,00**	**100,00**	
7.01 7.01.0.00.0.00.01.0003 03 2.02 0001 5 1	**BELANJA OPERASI**	**28.829.600,00**	**28.829.600,00**	**0,00**	**100,00**	
7.01 7.01.0.00.0.00.01.0003 03 2.02 0001 5 1 02	Belanja Barang dan Jasa	28.829.600,00	28.829.600,00	0,00	100,00	
7.01 7.01.0.00.0.00.01.0003 03 2.02 0002 5	**Pembangunan Sarana dan Prasarana Kelurahan**	**1.160.000.000,00**	**1.160.000.000,00**	**0,00**	**100,00**	
7.01 7.01.0.00.0.00.01.0003 03 2.02 0002 5 1	**BELANJA OPERASI**	**375.000.000,00**	**375.000.000,00**	**0,00**	**100,00**	
7.01 7.01.0.00.0.00.01.0003 03 2.02 0002 5 1 02	Belanja Barang dan Jasa	375.000.000,00	375.000.000,00	0,00	100,00	
7.01 7.01.0.00.0.00.01.0003 03 2.02 0002 5 2	**BELANJA MODAL**	**785.000.000,00**	**785.000.000,00**	**0,00**	**100,00**	

Kode Rekening	Uraian	Jumlah (Rp)		Bertambah / (Berkurang)		Dasar Hukum
		Anggaran Setelah Perubahan	Realisasi	(Rp)	%	
1	2	3	4	5 = 4 - 3	6	7
7.01 7.01.0.00.0.00.01.0003 03 2.02 0002 5 2 04	Belanja Modal Jalan, Jaringan, dan Irigasi	785.000.000,00	785.000.000,00	0,00	100,00	
7.01 7.01.0.00.0.00.01.0003 03 2.02 0003 5	**Pemberdayaan Masyarakat di Kelurahan**	**709.512.000,00**	**709.331.916,00**	**(180.084,00)**	**99,97**	
7.01 7.01.0.00.0.00.01.0003 03 2.02 0003 5 1	**BELANJA OPERASI**	**709.512.000,00**	**709.331.916,00**	**(180.084,00)**	**99,97**	
7.01 7.01.0.00.0.00.01.0003 03 2.02 0003 5 1 02	Belanja Barang dan Jasa	709.512.000,00	709.331.916,00	(180.084,00)	99,97	
7.01 7.01.0.00.0.00.01.0003 03 2.03 5	**Pemberdayaan Lembaga Kemasyarakatan Tingkat Kecamatan**	**48.953.600,00**	**48.953.600,00**	**0,00**	**100,00**	
7.01 7.01.0.00.0.00.01.0003 03 2.03 0002 5	**Peningkatan Kapasitas Lembaga Kemasyarakatan**	**38.353.600,00**	**38.353.600,00**	**0,00**	**100,00**	
7.01 7.01.0.00.0.00.01.0003 03 2.03 0002 5 1	**BELANJA OPERASI**	**38.353.600,00**	**38.353.600,00**	**0,00**	**100,00**	
7.01 7.01.0.00.0.00.01.0003 03 2.03 0002 5 1 02	Belanja Barang dan Jasa	38.353.600,00	38.353.600,00	0,00	100,00	
7.01 7.01.0.00.0.00.01.0003 03 2.03 0004 5	**Fasilitasi Pengembangan Usaha Ekonomi Masyarakat**	**10.600.000,00**	**10.600.000,00**	**0,00**	**100,00**	
7.01 7.01.0.00.0.00.01.0003 03 2.03 0004 5 1	**BELANJA OPERASI**	**10.600.000,00**	**10.600.000,00**	**0,00**	**100,00**	
7.01 7.01.0.00.0.00.01.0003 03 2.03 0004 5 1 02	Belanja Barang dan Jasa	10.600.000,00	10.600.000,00	0,00	100,00	
7.01 7.01.0.00.0.00.01.0003 05 00 00 5	**PROGRAM PENYELENGGARAAN URUSAN PEMERINTAHAN UMUM**	**8.500.000,00**	**8.500.000,00**	**0,00**	**100,00**	
7.01 7.01.0.00.0.00.01.0003 05 2.01 5	**Penyelenggaraan Urusan Pemerintahan Umum Sesuai Penugasan Kepala Daerah**	**8.500.000,00**	**8.500.000,00**	**0,00**	**100,00**	
7.01 7.01.0.00.0.00.01.0003 05 2.01 0001 5	**Pembinaan Wawasan Kebangsaan dan Ketahanan Nasional dalam rangka Memantapkan Pengamalan Pancasila, Pelaksanaan Undang-Undang Dasar Negara Republik Indonesia Tahun 1945, Pelestarian Bhinneka Tunggal Ika serta Pemertahanan dan Pemeliharaan Keutuhan Negara Kesatuan Republik Indonesia**	**8.500.000,00**	**8.500.000,00**	**0,00**	**100,00**	
7.01 7.01.0.00.0.00.01.0003 05 2.01 0001 5 1	**BELANJA OPERASI**	**8.500.000,00**	**8.500.000,00**	**0,00**	**100,00**	
7.01 7.01.0.00.0.00.01.0003 05 2.01 0001 5 1 02	Belanja Barang dan Jasa	8.500.000,00	8.500.000,00	0,00	100,00	
	JUMLAH BELANJA	**2.103.458.403,00**	**2.089.107.892,00**	**14.350.511,00**	**99,32**	
	SURPLUS / DEFISIT	**(1.916.016.113,00)**	**(1.680.694.872,00)**	**(235.321.241,00)**	**87,72**	

URUSAN PEMERINTAHAN : 7.01 KECAMATAN

ORGANISASI : 7.01.0.00.0.00.01.0004 Kelurahan Kauman

Kode Rekening	Uraian	Jumlah (Rp)		Bertambah / (Berkurang)		Dasar Hukum
		Anggaran Setelah Perubahan	Realisasi	(Rp)	%	
1	2	3	4	5 = 4 - 3	6	7
7.01 7.01.0.00.0.00.01.0004 00 00 00 5	**BELANJA DAERAH**	**2.037.091.700,00**	**1.248.959.628,00**	**(788.132.072,00)**	**61,31**	
7.01 7.01.0.00.0.00.01.0004 00 00 00 5	**KECAMATAN**	**2.037.091.700,00**	**1.248.959.628,00**	**(788.132.072,00)**	**61,31**	
7.01 7.01.0.00.0.00.01.0004 01 00 00 5	**PROGRAM PENUNJANG URUSAN PEMERINTAHAN DAERAH KABUPATEN/KOTA**	**89.599.200,00**	**73.778.224,00**	**(15.820.976,00)**	**82,34**	
7.01 7.01.0.00.0.00.01.0004 01 2.01 5	**Perencanaan, Penganggaran, dan Evaluasi Kinerja Perangkat Daerah**	**4.048.300,00**	**3.657.200,00**	**(391.100,00)**	**90,34**	
7.01 7.01.0.00.0.00.01.0004 01 2.01 0001 5	**Penyusunan Dokumen Perencanaan Perangkat Daerah**	**2.327.200,00**	**2.125.600,00**	**(201.600,00)**	**91,34**	
7.01 7.01.0.00.0.00.01.0004 01 2.01 0001 5 1	**BELANJA OPERASI**	**2.327.200,00**	**2.125.600,00**	**(201.600,00)**	**91,34**	
7.01 7.01.0.00.0.00.01.0004 01 2.01 0001 5 1 02	Belanja Barang dan Jasa	2.327.200,00	2.125.600,00	(201.600,00)	91,34	
7.01 7.01.0.00.0.00.01.0004 01 2.01 0006 5	**Koordinasi dan Penyusunan Laporan Capaian Kinerja dan Ikhtisar Realisasi Kinerja SKPD**	**1.721.100,00**	**1.531.600,00**	**(189.500,00)**	**88,99**	
7.01 7.01.0.00.0.00.01.0004 01 2.01 0006 5 1	**BELANJA OPERASI**	**1.721.100,00**	**1.531.600,00**	**(189.500,00)**	**88,99**	
7.01 7.01.0.00.0.00.01.0004 01 2.01 0006 5 1 02	Belanja Barang dan Jasa	1.721.100,00	1.531.600,00	(189.500,00)	88,99	
7.01 7.01.0.00.0.00.01.0004 01 2.02 5	**Administrasi Keuangan Perangkat Daerah**	**835.000,00**	**735.000,00**	**(100.000,00)**	**88,02**	
7.01 7.01.0.00.0.00.01.0004 01 2.02 0007 5	**Koordinasi dan Penyusunan Laporan Keuangan Bulanan/ Triwulanan/ Semesteran SKPD**	**835.000,00**	**735.000,00**	**(100.000,00)**	**88,02**	
7.01 7.01.0.00.0.00.01.0004 01 2.02 0007 5 1	**BELANJA OPERASI**	**835.000,00**	**735.000,00**	**(100.000,00)**	**88,02**	
7.01 7.01.0.00.0.00.01.0004 01 2.02 0007 5 1 02	Belanja Barang dan Jasa	835.000,00	735.000,00	(100.000,00)	88,02	
7.01 7.01.0.00.0.00.01.0004 01 2.05 5	**Administrasi Kepegawaian Perangkat Daerah**	**25.875.000,00**	**12.875.000,00**	**(13.000.000,00)**	**49,76**	
7.01 7.01.0.00.0.00.01.0004 01 2.05 0010 5	**Sosialisasi Peraturan Perundang-Undangan**	**25.875.000,00**	**12.875.000,00**	**(13.000.000,00)**	**49,76**	
7.01 7.01.0.00.0.00.01.0004 01 2.05 0010 5 1	**BELANJA OPERASI**	**25.875.000,00**	**12.875.000,00**	**(13.000.000,00)**	**49,76**	
7.01 7.01.0.00.0.00.01.0004 01 2.05 0010 5 1 02	Belanja Barang dan Jasa	25.875.000,00	12.875.000,00	(13.000.000,00)	49,76	
7.01 7.01.0.00.0.00.01.0004 01 2.06 5	**Administrasi Umum Perangkat Daerah**	**33.855.500,00**	**33.058.807,00**	**(796.693,00)**	**97,65**	
7.01 7.01.0.00.0.00.01.0004 01 2.06 0001 5	**Penyediaan Komponen Instalasi Listrik/Penerangan Bangunan Kantor**	**5.189.900,00**	**5.189.900,00**	**0,00**	**100,00**	
7.01 7.01.0.00.0.00.01.0004 01 2.06 0001 5 1	**BELANJA OPERASI**	**5.189.900,00**	**5.189.900,00**	**0,00**	**100,00**	

Kode Rekening	Uraian	Jumlah (Rp)		Bertambah / (Berkurang)		Dasar Hukum
		Anggaran Setelah Perubahan	Realisasi	(Rp)	%	
1	2	3	4	5 = 4 - 3	6	7
7.01 7.01.0.00.0.00.01.0004 01 2.06 000 1 5 1 02	Belanja Barang dan Jasa	5.189.900,00	5.189.900,00	0,00	100,00	
7.01 7.01.0.00.0.00.01.0004 01 2.06 000 2 5	**Penyediaan Peralatan dan Perlengkapan Kantor**	**9.156.800,00**	**8.360.750,00**	**(796.050,00)**	**91,31**	
7.01 7.01.0.00.0.00.01.0004 01 2.06 000 2 5 1	**BELANJA OPERASI**	**9.156.800,00**	**8.360.750,00**	**(796.050,00)**	**91,31**	
7.01 7.01.0.00.0.00.01.0004 01 2.06 000 2 5 1 02	Belanja Barang dan Jasa	9.156.800,00	8.360.750,00	(796.050,00)	91,31	
7.01 7.01.0.00.0.00.01.0004 01 2.06 000 3 5	**Penyediaan Peralatan Rumah Tangga**	**8.205.100,00**	**8.204.657,00**	**(443,00)**	**99,99**	
7.01 7.01.0.00.0.00.01.0004 01 2.06 000 3 5 1	**BELANJA OPERASI**	**8.205.100,00**	**8.204.657,00**	**(443,00)**	**99,99**	
7.01 7.01.0.00.0.00.01.0004 01 2.06 000 3 5 1 02	Belanja Barang dan Jasa	8.205.100,00	8.204.657,00	(443,00)	99,99	
7.01 7.01.0.00.0.00.01.0004 01 2.06 000 4 5	**Penyediaan Bahan Logistik Kantor**	**9.009.500,00**	**9.009.500,00**	**0,00**	**100,00**	
7.01 7.01.0.00.0.00.01.0004 01 2.06 000 4 5 1	**BELANJA OPERASI**	**9.009.500,00**	**9.009.500,00**	**0,00**	**100,00**	
7.01 7.01.0.00.0.00.01.0004 01 2.06 000 4 5 1 02	Belanja Barang dan Jasa	9.009.500,00	9.009.500,00	0,00	100,00	
7.01 7.01.0.00.0.00.01.0004 01 2.06 000 5 5	**Penyediaan Barang Cetakan dan Penggandaan**	**2.294.200,00**	**2.294.000,00**	**(200,00)**	**99,99**	
7.01 7.01.0.00.0.00.01.0004 01 2.06 000 5 5 1	**BELANJA OPERASI**	**2.294.200,00**	**2.294.000,00**	**(200,00)**	**99,99**	
7.01 7.01.0.00.0.00.01.0004 01 2.06 000 5 5 1 02	Belanja Barang dan Jasa	2.294.200,00	2.294.000,00	(200,00)	99,99	
7.01 7.01.0.00.0.00.01.0004 01 2.08 5	**Penyediaan Jasa Penunjang Urusan Pemerintahan Daerah**	**15.450.000,00**	**13.916.817,00**	**(1.533.183,00)**	**90,08**	
7.01 7.01.0.00.0.00.01.0004 01 2.08 000 2 5	**Penyediaan Jasa Komunikasi, Sumber Daya Air dan Listrik**	**15.450.000,00**	**13.916.817,00**	**(1.533.183,00)**	**90,08**	
7.01 7.01.0.00.0.00.01.0004 01 2.08 000 2 5 1	**BELANJA OPERASI**	**15.450.000,00**	**13.916.817,00**	**(1.533.183,00)**	**90,08**	
7.01 7.01.0.00.0.00.01.0004 01 2.08 000 2 5 1 02	Belanja Barang dan Jasa	15.450.000,00	13.916.817,00	(1.533.183,00)	90,08	
7.01 7.01.0.00.0.00.01.0004 01 2.09 5	**Pemeliharaan Barang Milik Daerah Penunjang Urusan Pemerintahan Daerah**	**9.535.400,00**	**9.535.400,00**	**0,00**	**100,00**	
7.01 7.01.0.00.0.00.01.0004 01 2.09 000 2 5	**Penyediaan Jasa Pemeliharaan, Biaya Pemeliharaan, Pajak dan Perizinan Kendaraan Dinas Operasional atau Lapangan**	**3.745.400,00**	**3.745.400,00**	**0,00**	**100,00**	
7.01 7.01.0.00.0.00.01.0004 01 2.09 000 2 5 1	**BELANJA OPERASI**	**3.745.400,00**	**3.745.400,00**	**0,00**	**100,00**	
7.01 7.01.0.00.0.00.01.0004 01 2.09 000 2 5 1 02	Belanja Barang dan Jasa	3.745.400,00	3.745.400,00	0,00	100,00	
7.01 7.01.0.00.0.00.01.0004 01 2.09 000 6 5	**Pemeliharaan Peralatan dan Mesin Lainnya**	**5.790.000,00**	**5.790.000,00**	**0,00**	**100,00**	
7.01 7.01.0.00.0.00.01.0004 01 2.09 000 6 5 1	**BELANJA OPERASI**	**5.790.000,00**	**5.790.000,00**	**0,00**	**100,00**	

Kode Rekening	Uraian	Jumlah (Rp)		Bertambah / (Berkurang)		Dasar Hukum
		Anggaran Setelah Perubahan	Realisasi	(Rp)	%	
1	2	3	4	5 = 4 - 3	6	7
7.01 7.01.0.00.0.00.01.0004 01 2.09 000 6 5 1 02	Belanja Barang dan Jasa	5.790.000,00	5.790.000,00	0,00	100,00	
7.01 7.01.0.00.0.00.01.0004 02 00 00 5	**PROGRAM PENYELENGGARAAN PEMERINTAHAN DAN PELAYANAN PUBLIK**	**21.503.100,00**	**21.503.100,00**	**0,00**	**100,00**	
7.01 7.01.0.00.0.00.01.0004 02 2.02 5	**Penyelenggaraan Urusan Pemerintahan yang Tidak Dilaksanakan oleh Unit Kerja Perangkat Daerah yang Ada di Kecamatan**	**21.503.100,00**	**21.503.100,00**	**0,00**	**100,00**	
7.01 7.01.0.00.0.00.01.0004 02 2.02 000 1 5	**Perencanaan Kegiatan Pelayanan kepada Masyarakat di Kecamatan**	**1.097.500,00**	**1.097.500,00**	**0,00**	**100,00**	
7.01 7.01.0.00.0.00.01.0004 02 2.02 000 1 5 1	**BELANJA OPERASI**	**1.097.500,00**	**1.097.500,00**	**0,00**	**100,00**	
7.01 7.01.0.00.0.00.01.0004 02 2.02 000 1 5 1 02	Belanja Barang dan Jasa	1.097.500,00	1.097.500,00	0,00	100,00	
7.01 7.01.0.00.0.00.01.0004 02 2.02 000 2 5	**Fasilitasi Percepatan Pencapaian Standar Pelayanan Minimal di Wilayah Kecamatan**	**20.405.600,00**	**20.405.600,00**	**0,00**	**100,00**	
7.01 7.01.0.00.0.00.01.0004 02 2.02 000 2 5 1	**BELANJA OPERASI**	**20.405.600,00**	**20.405.600,00**	**0,00**	**100,00**	
7.01 7.01.0.00.0.00.01.0004 02 2.02 000 2 5 1 02	Belanja Barang dan Jasa	20.405.600,00	20.405.600,00	0,00	100,00	
7.01 7.01.0.00.0.00.01.0004 03 00 00 5	**PROGRAM PEMBERDAYAAN MASYARAKAT DESA DAN KELURAHAN**	**1.919.339.400,00**	**1.147.028.304,00**	**(772.311.096,00)**	**59,76**	
7.01 7.01.0.00.0.00.01.0004 03 2.02 5	**Kegiatan Pemberdayaan Kelurahan**	**1.839.980.700,00**	**1.067.830.604,00**	**(772.150.096,00)**	**58,03**	
7.01 7.01.0.00.0.00.01.0004 03 2.02 000 1 5	**Peningkatan Partisipasi Masyarakat dalam Forum Musyawarah Perencanaan Pembangunan di Kelurahan**	**30.218.300,00**	**29.659.500,00**	**(558.800,00)**	**98,15**	
7.01 7.01.0.00.0.00.01.0004 03 2.02 000 1 5 1	**BELANJA OPERASI**	**30.218.300,00**	**29.659.500,00**	**(558.800,00)**	**98,15**	
7.01 7.01.0.00.0.00.01.0004 03 2.02 000 1 5 1 02	Belanja Barang dan Jasa	30.218.300,00	29.659.500,00	(558.800,00)	98,15	
7.01 7.01.0.00.0.00.01.0004 03 2.02 000 2 5	**Pembangunan Sarana dan Prasarana Kelurahan**	**1.150.000.000,00**	**745.000.000,00**	**(405.000.000,00)**	**64,78**	
7.01 7.01.0.00.0.00.01.0004 03 2.02 000 2 5 1	**BELANJA OPERASI**	**880.000.000,00**	**620.000.000,00**	**(260.000.000,00)**	**70,45**	
7.01 7.01.0.00.0.00.01.0004 03 2.02 000 2 5 1 02	Belanja Barang dan Jasa	880.000.000,00	620.000.000,00	(260.000.000,00)	70,45	
7.01 7.01.0.00.0.00.01.0004 03 2.02 000 2 5 2	**BELANJA MODAL**	**270.000.000,00**	**125.000.000,00**	**(145.000.000,00)**	**46,30**	
7.01 7.01.0.00.0.00.01.0004 03 2.02 000 2 5 2 03	Belanja Modal Gedung dan Bangunan	75.000.000,00	0,00	(75.000.000,00)	0,00	
7.01 7.01.0.00.0.00.01.0004 03 2.02 000 2 5 2 04	Belanja Modal Jalan, Jaringan, dan Irigasi	195.000.000,00	125.000.000,00	(70.000.000,00)	64,10	
7.01 7.01.0.00.0.00.01.0004 03 2.02 000 3 5	**Pemberdayaan Masyarakat di Kelurahan**	**659.762.400,00**	**293.171.104,00**	**(366.591.296,00)**	**44,44**	
7.01 7.01.0.00.0.00.01.0004 03 2.02 000 3 5 1	**BELANJA OPERASI**	**659.762.400,00**	**293.171.104,00**	**(366.591.296,00)**	**44,44**	

Kode Rekening	Uraian	Jumlah (Rp)		Bertambah / (Berkurang)		Dasar Hukum
		Anggaran Setelah Perubahan	Realisasi	(Rp)	%	
1	2	3	4	5 = 4 - 3	6	7
7.01 7.01.0.00.0.00.01.0004 03 2.02 0003 5 1 02	Belanja Barang dan Jasa	659.762.400,00	293.171.104,00	(366.591.296,00)	44,44	
7.01 7.01.0.00.0.00.01.0004 03 2.03 5	**Pemberdayaan Lembaga Kemasyarakatan Tingkat Kecamatan**	**79.358.700,00**	**79.197.700,00**	**(161.000,00)**	**99,80**	
7.01 7.01.0.00.0.00.01.0004 03 2.03 0002 5	**Peningkatan Kapasitas Lembaga Kemasyarakatan**	**72.183.700,00**	**72.022.700,00**	**(161.000,00)**	**99,78**	
7.01 7.01.0.00.0.00.01.0004 03 2.03 0002 5 1	**BELANJA OPERASI**	**72.183.700,00**	**72.022.700,00**	**(161.000,00)**	**99,78**	
7.01 7.01.0.00.0.00.01.0004 03 2.03 0002 5 1 02	Belanja Barang dan Jasa	72.183.700,00	72.022.700,00	(161.000,00)	99,78	
7.01 7.01.0.00.0.00.01.0004 03 2.03 0004 5	**Fasilitasi Pengembangan Usaha Ekonomi Masyarakat**	**7.175.000,00**	**7.175.000,00**	**0,00**	**100,00**	
7.01 7.01.0.00.0.00.01.0004 03 2.03 0004 5 1	**BELANJA OPERASI**	**7.175.000,00**	**7.175.000,00**	**0,00**	**100,00**	
7.01 7.01.0.00.0.00.01.0004 03 2.03 0004 5 1 02	Belanja Barang dan Jasa	7.175.000,00	7.175.000,00	0,00	100,00	
7.01 7.01.0.00.0.00.01.0004 05 00 00 5	**PROGRAM PENYELENGGARAAN URUSAN PEMERINTAHAN UMUM**	**6.650.000,00**	**6.650.000,00**	**0,00**	**100,00**	
7.01 7.01.0.00.0.00.01.0004 05 2.01 5	**Penyelenggaraan Urusan Pemerintahan Umum Sesuai Penugasan Kepala Daerah**	**6.650.000,00**	**6.650.000,00**	**0,00**	**100,00**	
7.01 7.01.0.00.0.00.01.0004 05 2.01 0001 5	**Pembinaan Wawasan Kebangsaan dan Ketahanan Nasional dalam rangka Memantapkan Pengamalan Pancasila, Pelaksanaan Undang-Undang Dasar Negara Republik Indonesia Tahun 1945, Pelestarian Bhinneka Tunggal Ika serta Pemertahanan dan Pemeliharaan Keutuhan Negara Kesatuan Republik Indonesia**	**6.650.000,00**	**6.650.000,00**	**0,00**	**100,00**	
7.01 7.01.0.00.0.00.01.0004 05 2.01 0001 5 1	**BELANJA OPERASI**	**6.650.000,00**	**6.650.000,00**	**0,00**	**100,00**	
7.01 7.01.0.00.0.00.01.0004 05 2.01 0001 5 1 02	Belanja Barang dan Jasa	6.650.000,00	6.650.000,00	0,00	100,00	
	JUMLAH BELANJA	**2.037.091.700,00**	**1.248.959.628,00**	**788.132.072,00**	**61,31**	
	SURPLUS / DEFISIT	**(1.849.649.410,00)**	**(840.546.608,00)**	**(1.009.102.802,00)**	**45,44**	

URUSAN PEMERINTAHAN : 7.01 KECAMATAN

ORGANISASI : 7.01.0.00.0.00.01.0005 Kelurahan Tanggung

Kode Rekening	Uraian	Jumlah (Rp)		Bertambah / (Berkurang)		Dasar Hukum
		Anggaran Setelah Perubahan	Realisasi	(Rp)	%	
1	2	3	4	5 = 4 - 3	6	7
7.01 7.01.0.00.0.00.01.0005 00 00 00 5	**BELANJA DAERAH**	**2.183.627.600,00**	**2.153.714.077,00**	**(29.913.523,00)**	**98,63**	
7.01 7.01.0.00.0.00.01.0005 00 00 00 5	**KECAMATAN**	**2.183.627.600,00**	**2.153.714.077,00**	**(29.913.523,00)**	**98,63**	
7.01 7.01.0.00.0.00.01.0005 01 00 00 5	**PROGRAM PENUNJANG URUSAN PEMERINTAHAN DAERAH KABUPATEN/KOTA**	**98.284.600,00**	**81.439.273,00**	**(16.845.327,00)**	**82,86**	
7.01 7.01.0.00.0.00.01.0005 01 2.01 5	**Perencanaan, Penganggaran, dan Evaluasi Kinerja Perangkat Daerah**	**1.893.000,00**	**1.893.000,00**	**0,00**	**100,00**	
7.01 7.01.0.00.0.00.01.0005 01 2.01 0001 5	**Penyusunan Dokumen Perencanaan Perangkat Daerah**	**960.000,00**	**960.000,00**	**0,00**	**100,00**	
7.01 7.01.0.00.0.00.01.0005 01 2.01 0001 5 1	**BELANJA OPERASI**	**960.000,00**	**960.000,00**	**0,00**	**100,00**	
7.01 7.01.0.00.0.00.01.0005 01 2.01 0001 5 1 02	Belanja Barang dan Jasa	960.000,00	960.000,00	0,00	100,00	
7.01 7.01.0.00.0.00.01.0005 01 2.01 0006 5	**Koordinasi dan Penyusunan Laporan Capaian Kinerja dan Ikhtisar Realisasi Kinerja SKPD**	**933.000,00**	**933.000,00**	**0,00**	**100,00**	
7.01 7.01.0.00.0.00.01.0005 01 2.01 0006 5 1	**BELANJA OPERASI**	**933.000,00**	**933.000,00**	**0,00**	**100,00**	
7.01 7.01.0.00.0.00.01.0005 01 2.01 0006 5 1 02	Belanja Barang dan Jasa	933.000,00	933.000,00	0,00	100,00	
7.01 7.01.0.00.0.00.01.0005 01 2.02 5	**Administrasi Keuangan Perangkat Daerah**	**950.000,00**	**947.000,00**	**(3.000,00)**	**99,68**	
7.01 7.01.0.00.0.00.01.0005 01 2.02 0007 5	**Koordinasi dan Penyusunan Laporan Keuangan Bulanan/ Triwulanan/ Semesteran SKPD**	**950.000,00**	**947.000,00**	**(3.000,00)**	**99,68**	
7.01 7.01.0.00.0.00.01.0005 01 2.02 0007 5 1	**BELANJA OPERASI**	**950.000,00**	**947.000,00**	**(3.000,00)**	**99,68**	
7.01 7.01.0.00.0.00.01.0005 01 2.02 0007 5 1 02	Belanja Barang dan Jasa	950.000,00	947.000,00	(3.000,00)	99,68	
7.01 7.01.0.00.0.00.01.0005 01 2.05 5	**Administrasi Kepegawaian Perangkat Daerah**	**37.112.200,00**	**24.061.400,00**	**(13.050.800,00)**	**64,83**	
7.01 7.01.0.00.0.00.01.0005 01 2.05 0002 5	**Pengadaan Pakaian Dinas beserta Atribut Kelengkapannya**	**1.711.500,00**	**1.711.500,00**	**0,00**	**100,00**	
7.01 7.01.0.00.0.00.01.0005 01 2.05 0002 5 1	**BELANJA OPERASI**	**1.711.500,00**	**1.711.500,00**	**0,00**	**100,00**	
7.01 7.01.0.00.0.00.01.0005 01 2.05 0002 5 1 02	Belanja Barang dan Jasa	1.711.500,00	1.711.500,00	0,00	100,00	
7.01 7.01.0.00.0.00.01.0005 01 2.05 0010 5	**Sosialisasi Peraturan Perundang-Undangan**	**35.400.700,00**	**22.349.900,00**	**(13.050.800,00)**	**63,13**	
7.01 7.01.0.00.0.00.01.0005 01 2.05 0010 5 1	**BELANJA OPERASI**	**35.400.700,00**	**22.349.900,00**	**(13.050.800,00)**	**63,13**	
7.01 7.01.0.00.0.00.01.0005 01 2.05 0010 5 1 02	Belanja Barang dan Jasa	35.400.700,00	22.349.900,00	(13.050.800,00)	63,13	

Kode Rekening	Uraian	Jumlah (Rp)		Bertambah / (Berkurang)		Dasar Hukum
		Anggaran Setelah Perubahan	Realisasi	(Rp)	%	
1	2	3	4	5 = 4 - 3	6	7
7.01 7.01.0.00.0.00.01.0005 01 2.06 5	**Administrasi Umum Perangkat Daerah**	**23.321.400,00**	**23.237.900,00**	**(83.500,00)**	**99,64**	
7.01 7.01.0.00.0.00.01.0005 01 2.06 000 5 1	**Penyediaan Komponen Instalasi Listrik/Penerangan Bangunan Kantor**	**4.450.000,00**	**4.421.400,00**	**(28.600,00)**	**99,36**	
7.01 7.01.0.00.0.00.01.0005 01 2.06 000 5 1 1	**BELANJA OPERASI**	**4.450.000,00**	**4.421.400,00**	**(28.600,00)**	**99,36**	
7.01 7.01.0.00.0.00.01.0005 01 2.06 000 5 1 1 02	Belanja Barang dan Jasa	4.450.000,00	4.421.400,00	(28.600,00)	99,36	
7.01 7.01.0.00.0.00.01.0005 01 2.06 000 5 2	**Penyediaan Peralatan dan Perlengkapan Kantor**	**4.488.700,00**	**4.488.000,00**	**(700,00)**	**99,98**	
7.01 7.01.0.00.0.00.01.0005 01 2.06 000 5 1 2	**BELANJA OPERASI**	**4.488.700,00**	**4.488.000,00**	**(700,00)**	**99,98**	
7.01 7.01.0.00.0.00.01.0005 01 2.06 000 5 1 2 02	Belanja Barang dan Jasa	4.488.700,00	4.488.000,00	(700,00)	99,98	
7.01 7.01.0.00.0.00.01.0005 01 2.06 000 5 3	**Penyediaan Peralatan Rumah Tangga**	**5.829.700,00**	**5.829.700,00**	**0,00**	**100,00**	
7.01 7.01.0.00.0.00.01.0005 01 2.06 000 5 1 3	**BELANJA OPERASI**	**5.829.700,00**	**5.829.700,00**	**0,00**	**100,00**	
7.01 7.01.0.00.0.00.01.0005 01 2.06 000 5 1 3 02	Belanja Barang dan Jasa	5.829.700,00	5.829.700,00	0,00	100,00	
7.01 7.01.0.00.0.00.01.0005 01 2.06 000 5 4	**Penyediaan Bahan Logistik Kantor**	**4.500.000,00**	**4.449.800,00**	**(50.200,00)**	**98,88**	
7.01 7.01.0.00.0.00.01.0005 01 2.06 000 5 1 4	**BELANJA OPERASI**	**4.500.000,00**	**4.449.800,00**	**(50.200,00)**	**98,88**	
7.01 7.01.0.00.0.00.01.0005 01 2.06 000 5 1 4 02	Belanja Barang dan Jasa	4.500.000,00	4.449.800,00	(50.200,00)	98,88	
7.01 7.01.0.00.0.00.01.0005 01 2.06 000 5 5	**Penyediaan Barang Cetakan dan Penggandaan**	**4.053.000,00**	**4.049.000,00**	**(4.000,00)**	**99,90**	
7.01 7.01.0.00.0.00.01.0005 01 2.06 000 5 1 5	**BELANJA OPERASI**	**4.053.000,00**	**4.049.000,00**	**(4.000,00)**	**99,90**	
7.01 7.01.0.00.0.00.01.0005 01 2.06 000 5 1 5 02	Belanja Barang dan Jasa	4.053.000,00	4.049.000,00	(4.000,00)	99,90	
7.01 7.01.0.00.0.00.01.0005 01 2.08 5	**Penyediaan Jasa Penunjang Urusan Pemerintahan Daerah**	**22.000.000,00**	**18.341.973,00**	**(3.658.027,00)**	**83,37**	
7.01 7.01.0.00.0.00.01.0005 01 2.08 000 5 2	**Penyediaan Jasa Komunikasi, Sumber Daya Air dan Listrik**	**22.000.000,00**	**18.341.973,00**	**(3.658.027,00)**	**83,37**	
7.01 7.01.0.00.0.00.01.0005 01 2.08 000 5 1 2	**BELANJA OPERASI**	**22.000.000,00**	**18.341.973,00**	**(3.658.027,00)**	**83,37**	
7.01 7.01.0.00.0.00.01.0005 01 2.08 000 5 1 2 02	Belanja Barang dan Jasa	22.000.000,00	18.341.973,00	(3.658.027,00)	83,37	
7.01 7.01.0.00.0.00.01.0005 01 2.09 5	**Pemeliharaan Barang Milik Daerah Penunjang Urusan Pemerintahan Daerah**	**13.008.000,00**	**12.958.000,00**	**(50.000,00)**	**99,62**	
7.01 7.01.0.00.0.00.01.0005 01 2.09 000 5 2	**Penyediaan Jasa Pemeliharaan, Biaya Pemeliharaan, Pajak dan Perizinan Kendaraan Dinas Operasional atau Lapangan**	**3.508.000,00**	**3.508.000,00**	**0,00**	**100,00**	

Kode Rekening	Uraian	Jumlah (Rp)		Bertambah / (Berkurang)		Dasar Hukum
		Anggaran Setelah Perubahan	Realisasi	(Rp)	%	
1	2	3	4	5 = 4 - 3	6	7
7.01 7.01.0.00.0.00.01.0005 01 2.09 000 2 5 1	**BELANJA OPERASI**	**3.508.000,00**	**3.508.000,00**	**0,00**	**100,00**	
7.01 7.01.0.00.0.00.01.0005 01 2.09 000 2 5 1 02	Belanja Barang dan Jasa	3.508.000,00	3.508.000,00	0,00	100,00	
7.01 7.01.0.00.0.00.01.0005 01 2.09 000 6 5	**Pemeliharaan Peralatan dan Mesin Lainnya**	**9.500.000,00**	**9.450.000,00**	**(50.000,00)**	**99,47**	
7.01 7.01.0.00.0.00.01.0005 01 2.09 000 6 5 1	**BELANJA OPERASI**	**9.500.000,00**	**9.450.000,00**	**(50.000,00)**	**99,47**	
7.01 7.01.0.00.0.00.01.0005 01 2.09 000 6 5 1 02	Belanja Barang dan Jasa	9.500.000,00	9.450.000,00	(50.000,00)	99,47	
7.01 7.01.0.00.0.00.01.0005 02 00 00 5	**PROGRAM PENYELENGGARAAN PEMERINTAHAN DAN PELAYANAN PUBLIK**	**31.600.000,00**	**18.800.000,00**	**(12.800.000,00)**	**59,49**	
7.01 7.01.0.00.0.00.01.0005 02 2.02 5	**Penyelenggaraan Urusan Pemerintahan yang Tidak Dilaksanakan oleh Unit Kerja Perangkat Daerah yang Ada di Kecamatan**	**31.600.000,00**	**18.800.000,00**	**(12.800.000,00)**	**59,49**	
7.01 7.01.0.00.0.00.01.0005 02 2.02 000 1 5	**Perencanaan Kegiatan Pelayanan kepada Masyarakat di Kecamatan**	**1.000.000,00**	**1.000.000,00**	**0,00**	**100,00**	
7.01 7.01.0.00.0.00.01.0005 02 2.02 000 1 5 1	**BELANJA OPERASI**	**1.000.000,00**	**1.000.000,00**	**0,00**	**100,00**	
7.01 7.01.0.00.0.00.01.0005 02 2.02 000 1 5 1 02	Belanja Barang dan Jasa	1.000.000,00	1.000.000,00	0,00	100,00	
7.01 7.01.0.00.0.00.01.0005 02 2.02 000 2 5	**Fasilitasi Percepatan Pencapaian Standar Pelayanan Minimal di Wilayah Kecamatan**	**30.600.000,00**	**17.800.000,00**	**(12.800.000,00)**	**58,17**	
7.01 7.01.0.00.0.00.01.0005 02 2.02 000 2 5 1	**BELANJA OPERASI**	**30.600.000,00**	**17.800.000,00**	**(12.800.000,00)**	**58,17**	
7.01 7.01.0.00.0.00.01.0005 02 2.02 000 2 5 1 02	Belanja Barang dan Jasa	30.600.000,00	17.800.000,00	(12.800.000,00)	58,17	
7.01 7.01.0.00.0.00.01.0005 03 00 00 5	**PROGRAM PEMBERDAYAAN MASYARAKAT DESA DAN KELURAHAN**	**2.046.078.000,00**	**2.045.809.804,00**	**(268.196,00)**	**99,99**	
7.01 7.01.0.00.0.00.01.0005 03 2.02 5	**Kegiatan Pemberdayaan Kelurahan**	**1.983.468.000,00**	**1.983.218.504,00**	**(249.496,00)**	**99,99**	
7.01 7.01.0.00.0.00.01.0005 03 2.02 000 1 5	**Peningkatan Partisipasi Masyarakat dalam Forum Musyawarah Perencanaan Pembangunan di Kelurahan**	**26.090.000,00**	**25.989.700,00**	**(100.300,00)**	**99,62**	
7.01 7.01.0.00.0.00.01.0005 03 2.02 000 1 5 1	**BELANJA OPERASI**	**26.090.000,00**	**25.989.700,00**	**(100.300,00)**	**99,62**	
7.01 7.01.0.00.0.00.01.0005 03 2.02 000 1 5 1 02	Belanja Barang dan Jasa	26.090.000,00	25.989.700,00	(100.300,00)	99,62	
7.01 7.01.0.00.0.00.01.0005 03 2.02 000 2 5	**Pembangunan Sarana dan Prasarana Kelurahan**	**1.245.000.000,00**	**1.245.000.000,00**	**0,00**	**100,00**	
7.01 7.01.0.00.0.00.01.0005 03 2.02 000 2 5 1	**BELANJA OPERASI**	**600.000.000,00**	**600.000.000,00**	**0,00**	**100,00**	
7.01 7.01.0.00.0.00.01.0005 03 2.02 000 2 5 1 02	Belanja Barang dan Jasa	600.000.000,00	600.000.000,00	0,00	100,00	
7.01 7.01.0.00.0.00.01.0005 03 2.02 000 2 5 2	**BELANJA MODAL**	**645.000.000,00**	**645.000.000,00**	**0,00**	**100,00**	

Kode Rekening	Uraian	Jumlah (Rp)		Bertambah / (Berkurang)		Dasar Hukum
		Anggaran Setelah Perubahan	Realisasi	(Rp)	%	
1	2	3	4	5 = 4 - 3	6	7
7.01 7.01.0.00.0.00.01.0005 03 2.02 000 2 5 2 03	Belanja Modal Gedung dan Bangunan	35.000.000,00	35.000.000,00	0,00	100,00	
7.01 7.01.0.00.0.00.01.0005 03 2.02 000 2 5 2 04	Belanja Modal Jalan, Jaringan, dan Irigasi	610.000.000,00	610.000.000,00	0,00	100,00	
7.01 7.01.0.00.0.00.01.0005 03 2.02 000 3 5	**Pemberdayaan Masyarakat di Kelurahan**	**712.378.000,00**	**712.228.804,00**	**(149.196,00)**	**99,98**	
7.01 7.01.0.00.0.00.01.0005 03 2.02 000 3 5 1	**BELANJA OPERASI**	**712.378.000,00**	**712.228.804,00**	**(149.196,00)**	**99,98**	
7.01 7.01.0.00.0.00.01.0005 03 2.02 000 3 5 1 02	Belanja Barang dan Jasa	712.378.000,00	712.228.804,00	(149.196,00)	99,98	
7.01 7.01.0.00.0.00.01.0005 03 2.03 5	**Pemberdayaan Lembaga Kemasyarakatan Tingkat Kecamatan**	**62.610.000,00**	**62.591.300,00**	**(18.700,00)**	**99,97**	
7.01 7.01.0.00.0.00.01.0005 03 2.03 000 2 5	**Peningkatan Kapasitas Lembaga Kemasyarakatan**	**54.360.000,00**	**54.341.300,00**	**(18.700,00)**	**99,97**	
7.01 7.01.0.00.0.00.01.0005 03 2.03 000 2 5 1	**BELANJA OPERASI**	**54.360.000,00**	**54.341.300,00**	**(18.700,00)**	**99,97**	
7.01 7.01.0.00.0.00.01.0005 03 2.03 000 2 5 1 02	Belanja Barang dan Jasa	54.360.000,00	54.341.300,00	(18.700,00)	99,97	
7.01 7.01.0.00.0.00.01.0005 03 2.03 000 4 5	**Fasilitasi Pengembangan Usaha Ekonomi Masyarakat**	**8.250.000,00**	**8.250.000,00**	**0,00**	**100,00**	
7.01 7.01.0.00.0.00.01.0005 03 2.03 000 4 5 1	**BELANJA OPERASI**	**8.250.000,00**	**8.250.000,00**	**0,00**	**100,00**	
7.01 7.01.0.00.0.00.01.0005 03 2.03 000 4 5 1 02	Belanja Barang dan Jasa	8.250.000,00	8.250.000,00	0,00	100,00	
7.01 7.01.0.00.0.00.01.0005 05 00 00 5	**PROGRAM PENYELENGGARAAN URUSAN PEMERINTAHAN UMUM**	**7.665.000,00**	**7.665.000,00**	**0,00**	**100,00**	
7.01 7.01.0.00.0.00.01.0005 05 2.01 5	**Penyelenggaraan Urusan Pemerintahan Umum Sesuai Penugasan Kepala Daerah**	**7.665.000,00**	**7.665.000,00**	**0,00**	**100,00**	
7.01 7.01.0.00.0.00.01.0005 05 2.01 000 1 5	**Pembinaan Wawasan Kebangsaan dan Ketahanan Nasional dalam rangka Memantapkan Pengamalan Pancasila, Pelaksanaan Undang-Undang Dasar Negara Republik Indonesia Tahun 1945, Pelestarian Bhinneka Tunggal Ika serta Pemertahanan dan Pemeliharaan Keutuhan Negara Kesatuan Republik Indonesia**	**7.665.000,00**	**7.665.000,00**	**0,00**	**100,00**	
7.01 7.01.0.00.0.00.01.0005 05 2.01 000 1 5 1	**BELANJA OPERASI**	**7.665.000,00**	**7.665.000,00**	**0,00**	**100,00**	
7.01 7.01.0.00.0.00.01.0005 05 2.01 000 1 5 1 02	Belanja Barang dan Jasa	7.665.000,00	7.665.000,00	0,00	100,00	
	JUMLAH BELANJA	**2.183.627.600,00**	**2.153.714.077,00**	**29.913.523,00**	**98,63**	
	SURPLUS / DEFISIT	**(1.996.185.310,00)**	**(1.745.301.057,00)**	**(250.884.253,00)**	**87,43**	

URUSAN PEMERINTAHAN : 7.01 KECAMATAN

ORGANISASI : 7.01.0.00.0.00.01.0006 Kelurahan Bendo

Kode Rekening	Uraian	Jumlah (Rp)		Bertambah / (Berkurang)		Dasar Hukum
		Anggaran Setelah Perubahan	Realisasi	(Rp)	%	
1	2	3	4	5 = 4 - 3	6	7
7.01 7.01.0.00.0.00.01.0006 00 00 00 5	**BELANJA DAERAH**	**1.966.088.400,00**	**1.489.908.951,00**	**(476.179.449,00)**	**75,78**	
7.01 7.01.0.00.0.00.01.0006 00 00 00 5	**KECAMATAN**	**1.966.088.400,00**	**1.489.908.951,00**	**(476.179.449,00)**	**75,78**	
7.01 7.01.0.00.0.00.01.0006 01 00 00 5	**PROGRAM PENUNJANG URUSAN PEMERINTAHAN DAERAH KABUPATEN/KOTA**	**135.660.900,00**	**120.214.835,00**	**(15.446.065,00)**	**88,61**	
7.01 7.01.0.00.0.00.01.0006 01 2.01 5	**Perencanaan, Penganggaran, dan Evaluasi Kinerja Perangkat Daerah**	**2.854.400,00**	**2.852.000,00**	**(2.400,00)**	**99,92**	
7.01 7.01.0.00.0.00.01.0006 01 2.01 0001 5	**Penyusunan Dokumen Perencanaan Perangkat Daerah**	**1.227.200,00**	**1.227.200,00**	**0,00**	**100,00**	
7.01 7.01.0.00.0.00.01.0006 01 2.01 0001 5 1	**BELANJA OPERASI**	**1.227.200,00**	**1.227.200,00**	**0,00**	**100,00**	
7.01 7.01.0.00.0.00.01.0006 01 2.01 0001 5 1 02	Belanja Barang dan Jasa	1.227.200,00	1.227.200,00	0,00	100,00	
7.01 7.01.0.00.0.00.01.0006 01 2.01 0006 5	**Koordinasi dan Penyusunan Laporan Capaian Kinerja dan Ikhtisar Realisasi Kinerja SKPD**	**1.627.200,00**	**1.624.800,00**	**(2.400,00)**	**99,85**	
7.01 7.01.0.00.0.00.01.0006 01 2.01 0006 5 1	**BELANJA OPERASI**	**1.627.200,00**	**1.624.800,00**	**(2.400,00)**	**99,85**	
7.01 7.01.0.00.0.00.01.0006 01 2.01 0006 5 1 02	Belanja Barang dan Jasa	1.627.200,00	1.624.800,00	(2.400,00)	99,85	
7.01 7.01.0.00.0.00.01.0006 01 2.02 5	**Administrasi Keuangan Perangkat Daerah**	**901.400,00**	**901.400,00**	**0,00**	**100,00**	
7.01 7.01.0.00.0.00.01.0006 01 2.02 0007 5	**Koordinasi dan Penyusunan Laporan Keuangan Bulanan/ Triwulanan/ Semesteran SKPD**	**901.400,00**	**901.400,00**	**0,00**	**100,00**	
7.01 7.01.0.00.0.00.01.0006 01 2.02 0007 5 1	**BELANJA OPERASI**	**901.400,00**	**901.400,00**	**0,00**	**100,00**	
7.01 7.01.0.00.0.00.01.0006 01 2.02 0007 5 1 02	Belanja Barang dan Jasa	901.400,00	901.400,00	0,00	100,00	
7.01 7.01.0.00.0.00.01.0006 01 2.05 5	**Administrasi Kepegawaian Perangkat Daerah**	**31.125.800,00**	**18.051.800,00**	**(13.074.000,00)**	**58,00**	
7.01 7.01.0.00.0.00.01.0006 01 2.05 0002 5	**Pengadaan Pakaian Dinas beserta Atribut Kelengkapannya**	**1.369.200,00**	**1.369.200,00**	**0,00**	**100,00**	
7.01 7.01.0.00.0.00.01.0006 01 2.05 0002 5 1	**BELANJA OPERASI**	**1.369.200,00**	**1.369.200,00**	**0,00**	**100,00**	
7.01 7.01.0.00.0.00.01.0006 01 2.05 0002 5 1 02	Belanja Barang dan Jasa	1.369.200,00	1.369.200,00	0,00	100,00	
7.01 7.01.0.00.0.00.01.0006 01 2.05 0010 5	**Sosialisasi Peraturan Perundang-Undangan**	**29.756.600,00**	**16.682.600,00**	**(13.074.000,00)**	**56,06**	
7.01 7.01.0.00.0.00.01.0006 01 2.05 0010 5 1	**BELANJA OPERASI**	**29.756.600,00**	**16.682.600,00**	**(13.074.000,00)**	**56,06**	
7.01 7.01.0.00.0.00.01.0006 01 2.05 0010 5 1 02	Belanja Barang dan Jasa	29.756.600,00	16.682.600,00	(13.074.000,00)	56,06	

Kode Rekening	Uraian	Jumlah (Rp)		Bertambah / (Berkurang)		Dasar Hukum
		Anggaran Setelah Perubahan	Realisasi	(Rp)	%	
1	2	3	4	5 = 4 - 3	6	7
7.01 7.01.0.00.0.00.01.0006 01 2.06 5	**Administrasi Umum Perangkat Daerah**	**32.750.800,00**	**32.723.300,00**	**(27.500,00)**	**99,92**	
7.01 7.01.0.00.0.00.01.0006 01 2.06 0001 5	**Penyediaan Komponen Instalasi Listrik/Penerangan Bangunan Kantor**	**4.790.600,00**	**4.790.600,00**	**0,00**	**100,00**	
7.01 7.01.0.00.0.00.01.0006 01 2.06 0001 5 1	**BELANJA OPERASI**	**4.790.600,00**	**4.790.600,00**	**0,00**	**100,00**	
7.01 7.01.0.00.0.00.01.0006 01 2.06 0001 5 1 02	Belanja Barang dan Jasa	4.790.600,00	4.790.600,00	0,00	100,00	
7.01 7.01.0.00.0.00.01.0006 01 2.06 0002 5	**Penyediaan Peralatan dan Perlengkapan Kantor**	**6.791.500,00**	**6.791.500,00**	**0,00**	**100,00**	
7.01 7.01.0.00.0.00.01.0006 01 2.06 0002 5 1	**BELANJA OPERASI**	**6.791.500,00**	**6.791.500,00**	**0,00**	**100,00**	
7.01 7.01.0.00.0.00.01.0006 01 2.06 0002 5 1 02	Belanja Barang dan Jasa	6.791.500,00	6.791.500,00	0,00	100,00	
7.01 7.01.0.00.0.00.01.0006 01 2.06 0003 5	**Penyediaan Peralatan Rumah Tangga**	**4.598.200,00**	**4.598.200,00**	**0,00**	**100,00**	
7.01 7.01.0.00.0.00.01.0006 01 2.06 0003 5 1	**BELANJA OPERASI**	**3.948.600,00**	**3.948.600,00**	**0,00**	**100,00**	
7.01 7.01.0.00.0.00.01.0006 01 2.06 0003 5 1 02	Belanja Barang dan Jasa	3.948.600,00	3.948.600,00	0,00	100,00	
7.01 7.01.0.00.0.00.01.0006 01 2.06 0003 5 2	**BELANJA MODAL**	**649.600,00**	**649.600,00**	**0,00**	**100,00**	
7.01 7.01.0.00.0.00.01.0006 01 2.06 0003 5 2 02	Belanja Modal Peralatan dan Mesin	649.600,00	649.600,00	0,00	100,00	
7.01 7.01.0.00.0.00.01.0006 01 2.06 0004 5	**Penyediaan Bahan Logistik Kantor**	**10.967.000,00**	**10.939.500,00**	**(27.500,00)**	**99,75**	
7.01 7.01.0.00.0.00.01.0006 01 2.06 0004 5 1	**BELANJA OPERASI**	**10.967.000,00**	**10.939.500,00**	**(27.500,00)**	**99,75**	
7.01 7.01.0.00.0.00.01.0006 01 2.06 0004 5 1 02	Belanja Barang dan Jasa	10.967.000,00	10.939.500,00	(27.500,00)	99,75	
7.01 7.01.0.00.0.00.01.0006 01 2.06 0005 5	**Penyediaan Barang Cetakan dan Penggandaan**	**5.603.500,00**	**5.603.500,00**	**0,00**	**100,00**	
7.01 7.01.0.00.0.00.01.0006 01 2.06 0005 5 1	**BELANJA OPERASI**	**5.603.500,00**	**5.603.500,00**	**0,00**	**100,00**	
7.01 7.01.0.00.0.00.01.0006 01 2.06 0005 5 1 02	Belanja Barang dan Jasa	5.603.500,00	5.603.500,00	0,00	100,00	
7.01 7.01.0.00.0.00.01.0006 01 2.07 5	**Pengadaan Barang Milik Daerah Penunjang Urusan Pemerintah Daerah**	**29.121.800,00**	**28.870.000,00**	**(251.800,00)**	**99,14**	
7.01 7.01.0.00.0.00.01.0006 01 2.07 0006 5	**Pengadaan Peralatan dan Mesin Lainnya**	**29.121.800,00**	**28.870.000,00**	**(251.800,00)**	**99,14**	
7.01 7.01.0.00.0.00.01.0006 01 2.07 0006 5 1	**BELANJA OPERASI**	**2.850.000,00**	**2.850.000,00**	**0,00**	**100,00**	
7.01 7.01.0.00.0.00.01.0006 01 2.07 0006 5 1 02	Belanja Barang dan Jasa	2.850.000,00	2.850.000,00	0,00	100,00	
7.01 7.01.0.00.0.00.01.0006 01 2.07 0006 5 2	**BELANJA MODAL**	**26.271.800,00**	**26.020.000,00**	**(251.800,00)**	**99,04**	

Kode Rekening	Uraian	Jumlah (Rp)		Bertambah / (Berkurang)		Dasar Hukum
		Anggaran Setelah Perubahan	Realisasi	(Rp)	%	
1	2	3	4	5 = 4 - 3	6	7
7.01 7.01.0.00.0.00.01.0006 01 2.07 0006 5 2 02	Belanja Modal Peralatan dan Mesin	26.271.800,00	26.020.000,00	(251.800,00)	99,04	
7.01 7.01.0.00.0.00.01.0006 01 2.08 5	**Penyediaan Jasa Penunjang Urusan Pemerintahan Daerah**	**25.899.400,00**	**23.868.035,00**	**(2.031.365,00)**	**92,16**	
7.01 7.01.0.00.0.00.01.0006 01 2.08 0002 5	**Penyediaan Jasa Komunikasi, Sumber Daya Air dan Listrik**	**25.899.400,00**	**23.868.035,00**	**(2.031.365,00)**	**92,16**	
7.01 7.01.0.00.0.00.01.0006 01 2.08 0002 5 1	**BELANJA OPERASI**	**25.899.400,00**	**23.868.035,00**	**(2.031.365,00)**	**92,16**	
7.01 7.01.0.00.0.00.01.0006 01 2.08 0002 5 1 02	Belanja Barang dan Jasa	25.899.400,00	23.868.035,00	(2.031.365,00)	92,16	
7.01 7.01.0.00.0.00.01.0006 01 2.09 5	**Pemeliharaan Barang Milik Daerah Penunjang Urusan Pemerintahan Daerah**	**13.007.300,00**	**12.948.300,00**	**(59.000,00)**	**99,55**	
7.01 7.01.0.00.0.00.01.0006 01 2.09 0002 5	**Penyediaan Jasa Pemeliharaan, Biaya Pemeliharaan, Pajak dan Perizinan Kendaraan Dinas Operasional atau Lapangan**	**4.278.300,00**	**4.278.300,00**	**0,00**	**100,00**	
7.01 7.01.0.00.0.00.01.0006 01 2.09 0002 5 1	**BELANJA OPERASI**	**4.278.300,00**	**4.278.300,00**	**0,00**	**100,00**	
7.01 7.01.0.00.0.00.01.0006 01 2.09 0002 5 1 02	Belanja Barang dan Jasa	4.278.300,00	4.278.300,00	0,00	100,00	
7.01 7.01.0.00.0.00.01.0006 01 2.09 0006 5	**Pemeliharaan Peralatan dan Mesin Lainnya**	**8.729.000,00**	**8.670.000,00**	**(59.000,00)**	**99,32**	
7.01 7.01.0.00.0.00.01.0006 01 2.09 0006 5 1	**BELANJA OPERASI**	**8.729.000,00**	**8.670.000,00**	**(59.000,00)**	**99,32**	
7.01 7.01.0.00.0.00.01.0006 01 2.09 0006 5 1 02	Belanja Barang dan Jasa	8.729.000,00	8.670.000,00	(59.000,00)	99,32	
7.01 7.01.0.00.0.00.01.0006 02 00 00 5	**PROGRAM PENYELENGGARAAN PEMERINTAHAN DAN PELAYANAN PUBLIK**	**28.263.200,00**	**28.256.000,00**	**(7.200,00)**	**99,97**	
7.01 7.01.0.00.0.00.01.0006 02 2.02 5	**Penyelenggaraan Urusan Pemerintahan yang Tidak Dilaksanakan oleh Unit Kerja Perangkat Daerah yang Ada di Kecamatan**	**28.263.200,00**	**28.256.000,00**	**(7.200,00)**	**99,97**	
7.01 7.01.0.00.0.00.01.0006 02 2.02 0001 5	**Perencanaan Kegiatan Pelayanan kepada Masyarakat di Kecamatan**	**876.800,00**	**875.200,00**	**(1.600,00)**	**99,82**	
7.01 7.01.0.00.0.00.01.0006 02 2.02 0001 5 1	**BELANJA OPERASI**	**876.800,00**	**875.200,00**	**(1.600,00)**	**99,82**	
7.01 7.01.0.00.0.00.01.0006 02 2.02 0001 5 1 02	Belanja Barang dan Jasa	876.800,00	875.200,00	(1.600,00)	99,82	
7.01 7.01.0.00.0.00.01.0006 02 2.02 0002 5	**Fasilitasi Percepatan Pencapaian Standar Pelayanan Minimal di Wilayah Kecamatan**	**27.386.400,00**	**27.380.800,00**	**(5.600,00)**	**99,98**	
7.01 7.01.0.00.0.00.01.0006 02 2.02 0002 5 1	**BELANJA OPERASI**	**27.386.400,00**	**27.380.800,00**	**(5.600,00)**	**99,98**	
7.01 7.01.0.00.0.00.01.0006 02 2.02 0002 5 1 02	Belanja Barang dan Jasa	27.386.400,00	27.380.800,00	(5.600,00)	99,98	
7.01 7.01.0.00.0.00.01.0006 03 00 00 5	**PROGRAM PEMBERDAYAAN MASYARAKAT DESA DAN KELURAHAN**	**1.791.620.300,00**	**1.330.984.116,00**	**(460.636.184,00)**	**74,29**	
7.01 7.01.0.00.0.00.01.0006 03 2.02 5	**Kegiatan Pemberdayaan Kelurahan**	**1.744.663.000,00**	**1.284.228.516,00**	**(460.434.484,00)**	**73,61**	

Kode Rekening	Uraian	Jumlah (Rp)		Bertambah / (Berkurang)		Dasar Hukum
		Anggaran Setelah Perubahan	Realisasi	(Rp)	%	
1	2	3	4	5 = 4 - 3	6	7
7.01 7.01.0.00.0.00.01.0006 03 2.02 000 5 1	**Peningkatan Partisipasi Masyarakat dalam Forum Musyawarah Perencanaan Pembangunan di Kelurahan**	**24.807.000,00**	**24.716.500,00**	**(90.500,00)**	**99,64**	
7.01 7.01.0.00.0.00.01.0006 03 2.02 000 5 1 1	**BELANJA OPERASI**	**24.807.000,00**	**24.716.500,00**	**(90.500,00)**	**99,64**	
7.01 7.01.0.00.0.00.01.0006 03 2.02 000 5 1 1 02	Belanja Barang dan Jasa	24.807.000,00	24.716.500,00	(90.500,00)	99,64	
7.01 7.01.0.00.0.00.01.0006 03 2.02 000 5 2	**Pembangunan Sarana dan Prasarana Kelurahan**	**1.095.000.000,00**	**960.000.000,00**	**(135.000.000,00)**	**87,67**	
7.01 7.01.0.00.0.00.01.0006 03 2.02 000 5 1 2	**BELANJA OPERASI**	**505.000.000,00**	**455.000.000,00**	**(50.000.000,00)**	**90,10**	
7.01 7.01.0.00.0.00.01.0006 03 2.02 000 5 1 2 02	Belanja Barang dan Jasa	505.000.000,00	455.000.000,00	(50.000.000,00)	90,10	
7.01 7.01.0.00.0.00.01.0006 03 2.02 000 5 2 2	**BELANJA MODAL**	**590.000.000,00**	**505.000.000,00**	**(85.000.000,00)**	**85,59**	
7.01 7.01.0.00.0.00.01.0006 03 2.02 000 5 2 2 04	Belanja Modal Jalan, Jaringan, dan Irigasi	590.000.000,00	505.000.000,00	(85.000.000,00)	85,59	
7.01 7.01.0.00.0.00.01.0006 03 2.02 000 5 3	**Pemberdayaan Masyarakat di Kelurahan**	**624.856.000,00**	**299.512.016,00**	**(325.343.984,00)**	**47,93**	
7.01 7.01.0.00.0.00.01.0006 03 2.02 000 5 1 3	**BELANJA OPERASI**	**624.856.000,00**	**299.512.016,00**	**(325.343.984,00)**	**47,93**	
7.01 7.01.0.00.0.00.01.0006 03 2.02 000 5 1 3 02	Belanja Barang dan Jasa	624.856.000,00	299.512.016,00	(325.343.984,00)	47,93	
7.01 7.01.0.00.0.00.01.0006 03 2.03 5	**Pemberdayaan Lembaga Kemasyarakatan Tingkat Kecamatan**	**46.957.300,00**	**46.755.600,00**	**(201.700,00)**	**99,57**	
7.01 7.01.0.00.0.00.01.0006 03 2.03 000 5 2	**Peningkatan Kapasitas Lembaga Kemasyarakatan**	**37.550.600,00**	**37.358.100,00**	**(192.500,00)**	**99,49**	
7.01 7.01.0.00.0.00.01.0006 03 2.03 000 5 1 2	**BELANJA OPERASI**	**37.550.600,00**	**37.358.100,00**	**(192.500,00)**	**99,49**	
7.01 7.01.0.00.0.00.01.0006 03 2.03 000 5 1 2 02	Belanja Barang dan Jasa	37.550.600,00	37.358.100,00	(192.500,00)	99,49	
7.01 7.01.0.00.0.00.01.0006 03 2.03 000 5 4	**Fasilitasi Pengembangan Usaha Ekonomi Masyarakat**	**9.406.700,00**	**9.397.500,00**	**(9.200,00)**	**99,90**	
7.01 7.01.0.00.0.00.01.0006 03 2.03 000 5 1 4	**BELANJA OPERASI**	**9.406.700,00**	**9.397.500,00**	**(9.200,00)**	**99,90**	
7.01 7.01.0.00.0.00.01.0006 03 2.03 000 5 1 4 02	Belanja Barang dan Jasa	9.406.700,00	9.397.500,00	(9.200,00)	99,90	
7.01 7.01.0.00.0.00.01.0006 05 00 00 5	**PROGRAM PENYELENGGARAAN URUSAN PEMERINTAHAN UMUM**	**10.544.000,00**	**10.454.000,00**	**(90.000,00)**	**99,15**	
7.01 7.01.0.00.0.00.01.0006 05 2.01 5	**Penyelenggaraan Urusan Pemerintahan Umum Sesuai Penugasan Kepala Daerah**	**10.544.000,00**	**10.454.000,00**	**(90.000,00)**	**99,15**	
7.01 7.01.0.00.0.00.01.0006 05 2.01 000 5 1	**Pembinaan Wawasan Kebangsaan dan Ketahanan Nasional dalam rangka Memantapkan Pengamalan Pancasila, Pelaksanaan Undang-Undang Dasar Negara Republik Indonesia Tahun 1945, Pelestarian Bhinneka Tunggal Ika serta Pemertahanan dan Pemeliharaan Keutuhan Negara Kesatuan Republik Indonesia**	**10.544.000,00**	**10.454.000,00**	**(90.000,00)**	**99,15**	

Kode Rekening	Uraian	Jumlah (Rp)		Bertambah / (Berkurang)		Dasar Hukum
		Anggaran Setelah Perubahan	Realisasi	(Rp)	%	
1	2	3	4	5 = 4 - 3	6	7
7.01 7.01.0.00.0.00.01.0006 05 2.01 0001 5 1	**BELANJA OPERASI**	**10.544.000,00**	**10.454.000,00**	**(90.000,00)**	**99,15**	
7.01 7.01.0.00.0.00.01.0006 05 2.01 0001 5 1 02	Belanja Barang dan Jasa	10.544.000,00	10.454.000,00	(90.000,00)	99,15	
	JUMLAH BELANJA	**1.966.088.400,00**	**1.489.908.951,00**	**476.179.449,00**	**75,78**	
	SURPLUS / DEFISIT	**(1.778.646.110,00)**	**(1.081.495.931,00)**	**(697.150.179,00)**	**60,80**	

URUSAN PEMERINTAHAN : 7.01 KECAMATAN

ORGANISASI : 7.01.0.00.0.00.01.0007 Kelurahan Kepanjenlor

Kode Rekening	Uraian	Jumlah (Rp)		Bertambah / (Berkurang)		Dasar Hukum
		Anggaran Setelah Perubahan	Realisasi	(Rp)	%	
1	2	3	4	5 = 4 - 3	6	7
7.01 7.01.0.00.0.00.01.0007 00 00 00 5	**BELANJA DAERAH**	**1.933.231.471,00**	**1.915.312.762,00**	**(17.918.709,00)**	**99,07**	
7.01 7.01.0.00.0.00.01.0007 00 00 00 5	**KECAMATAN**	**1.933.231.471,00**	**1.915.312.762,00**	**(17.918.709,00)**	**99,07**	
7.01 7.01.0.00.0.00.01.0007 01 00 00 5	**PROGRAM PENUNJANG URUSAN PEMERINTAHAN DAERAH KABUPATEN/KOTA**	**107.461.871,00**	**90.304.346,00**	**(17.157.525,00)**	**84,03**	
7.01 7.01.0.00.0.00.01.0007 01 2.01 5	**Perencanaan, Penganggaran, dan Evaluasi Kinerja Perangkat Daerah**	**3.868.981,00**	**3.689.500,00**	**(179.481,00)**	**95,36**	
7.01 7.01.0.00.0.00.01.0007 01 2.01 0001 5	**Penyusunan Dokumen Perencanaan Perangkat Daerah**	**2.045.481,00**	**1.866.000,00**	**(179.481,00)**	**91,23**	
7.01 7.01.0.00.0.00.01.0007 01 2.01 0001 5 1	**BELANJA OPERASI**	**2.045.481,00**	**1.866.000,00**	**(179.481,00)**	**91,23**	
7.01 7.01.0.00.0.00.01.0007 01 2.01 0001 5 1 02	Belanja Barang dan Jasa	2.045.481,00	1.866.000,00	(179.481,00)	91,23	
7.01 7.01.0.00.0.00.01.0007 01 2.01 0006 5	**Koordinasi dan Penyusunan Laporan Capaian Kinerja dan Ikhtisar Realisasi Kinerja SKPD**	**1.823.500,00**	**1.823.500,00**	**0,00**	**100,00**	
7.01 7.01.0.00.0.00.01.0007 01 2.01 0006 5 1	**BELANJA OPERASI**	**1.823.500,00**	**1.823.500,00**	**0,00**	**100,00**	
7.01 7.01.0.00.0.00.01.0007 01 2.01 0006 5 1 02	Belanja Barang dan Jasa	1.823.500,00	1.823.500,00	0,00	100,00	
7.01 7.01.0.00.0.00.01.0007 01 2.02 5	**Administrasi Keuangan Perangkat Daerah**	**1.216.800,00**	**1.216.800,00**	**0,00**	**100,00**	
7.01 7.01.0.00.0.00.01.0007 01 2.02 0007 5	**Koordinasi dan Penyusunan Laporan Keuangan Bulanan/ Triwulanan/ Semesteran SKPD**	**1.216.800,00**	**1.216.800,00**	**0,00**	**100,00**	
7.01 7.01.0.00.0.00.01.0007 01 2.02 0007 5 1	**BELANJA OPERASI**	**1.216.800,00**	**1.216.800,00**	**0,00**	**100,00**	
7.01 7.01.0.00.0.00.01.0007 01 2.02 0007 5 1 02	Belanja Barang dan Jasa	1.216.800,00	1.216.800,00	0,00	100,00	
7.01 7.01.0.00.0.00.01.0007 01 2.05 5	**Administrasi Kepegawaian Perangkat Daerah**	**26.887.400,00**	**13.887.400,00**	**(13.000.000,00)**	**51,65**	
7.01 7.01.0.00.0.00.01.0007 01 2.05 0002 5	**Pengadaan Pakaian Dinas beserta Atribut Kelengkapannya**	**1.597.400,00**	**1.597.400,00**	**0,00**	**100,00**	
7.01 7.01.0.00.0.00.01.0007 01 2.05 0002 5 1	**BELANJA OPERASI**	**1.597.400,00**	**1.597.400,00**	**0,00**	**100,00**	
7.01 7.01.0.00.0.00.01.0007 01 2.05 0002 5 1 02	Belanja Barang dan Jasa	1.597.400,00	1.597.400,00	0,00	100,00	
7.01 7.01.0.00.0.00.01.0007 01 2.05 0010 5	**Sosialisasi Peraturan Perundang-Undangan**	**25.290.000,00**	**12.290.000,00**	**(13.000.000,00)**	**48,60**	
7.01 7.01.0.00.0.00.01.0007 01 2.05 0010 5 1	**BELANJA OPERASI**	**25.290.000,00**	**12.290.000,00**	**(13.000.000,00)**	**48,60**	
7.01 7.01.0.00.0.00.01.0007 01 2.05 0010 5 1 02	Belanja Barang dan Jasa	25.290.000,00	12.290.000,00	(13.000.000,00)	48,60	

Kode Rekening	Uraian	Jumlah (Rp)		Bertambah / (Berkurang)		Dasar Hukum
		Anggaran Setelah Perubahan	Realisasi	(Rp)	%	
1	2	3	4	5 = 4 - 3	6	7
7.01 7.01.0.00.0.00.01.0007 01 2.06 5	**Administrasi Umum Perangkat Daerah**	**26.870.400,00**	**26.777.100,00**	**(93.300,00)**	**99,65**	
7.01 7.01.0.00.0.00.01.0007 01 2.06 0001 5	**Penyediaan Komponen Instalasi Listrik/Penerangan Bangunan Kantor**	**107.500,00**	**107.500,00**	**0,00**	**100,00**	
7.01 7.01.0.00.0.00.01.0007 01 2.06 0001 5 1	**BELANJA OPERASI**	**107.500,00**	**107.500,00**	**0,00**	**100,00**	
7.01 7.01.0.00.0.00.01.0007 01 2.06 0001 5 1 02	Belanja Barang dan Jasa	107.500,00	107.500,00	0,00	100,00	
7.01 7.01.0.00.0.00.01.0007 01 2.06 0002 5	**Penyediaan Peralatan dan Perlengkapan Kantor**	**16.722.000,00**	**16.642.900,00**	**(79.100,00)**	**99,53**	
7.01 7.01.0.00.0.00.01.0007 01 2.06 0002 5 1	**BELANJA OPERASI**	**16.722.000,00**	**16.642.900,00**	**(79.100,00)**	**99,53**	
7.01 7.01.0.00.0.00.01.0007 01 2.06 0002 5 1 02	Belanja Barang dan Jasa	16.722.000,00	16.642.900,00	(79.100,00)	99,53	
7.01 7.01.0.00.0.00.01.0007 01 2.06 0003 5	**Penyediaan Peralatan Rumah Tangga**	**1.729.100,00**	**1.718.700,00**	**(10.400,00)**	**99,40**	
7.01 7.01.0.00.0.00.01.0007 01 2.06 0003 5 1	**BELANJA OPERASI**	**1.729.100,00**	**1.718.700,00**	**(10.400,00)**	**99,40**	
7.01 7.01.0.00.0.00.01.0007 01 2.06 0003 5 1 02	Belanja Barang dan Jasa	1.729.100,00	1.718.700,00	(10.400,00)	99,40	
7.01 7.01.0.00.0.00.01.0007 01 2.06 0004 5	**Penyediaan Bahan Logistik Kantor**	**6.540.000,00**	**6.540.000,00**	**0,00**	**100,00**	
7.01 7.01.0.00.0.00.01.0007 01 2.06 0004 5 1	**BELANJA OPERASI**	**6.540.000,00**	**6.540.000,00**	**0,00**	**100,00**	
7.01 7.01.0.00.0.00.01.0007 01 2.06 0004 5 1 02	Belanja Barang dan Jasa	6.540.000,00	6.540.000,00	0,00	100,00	
7.01 7.01.0.00.0.00.01.0007 01 2.06 0005 5	**Penyediaan Barang Cetakan dan Penggandaan**	**1.771.800,00**	**1.768.000,00**	**(3.800,00)**	**99,79**	
7.01 7.01.0.00.0.00.01.0007 01 2.06 0005 5 1	**BELANJA OPERASI**	**1.771.800,00**	**1.768.000,00**	**(3.800,00)**	**99,79**	
7.01 7.01.0.00.0.00.01.0007 01 2.06 0005 5 1 02	Belanja Barang dan Jasa	1.771.800,00	1.768.000,00	(3.800,00)	99,79	
7.01 7.01.0.00.0.00.01.0007 01 2.08 5	**Penyediaan Jasa Penunjang Urusan Pemerintahan Daerah**	**40.400.000,00**	**36.587.546,00**	**(3.812.454,00)**	**90,56**	
7.01 7.01.0.00.0.00.01.0007 01 2.08 0002 5	**Penyediaan Jasa Komunikasi, Sumber Daya Air dan Listrik**	**40.400.000,00**	**36.587.546,00**	**(3.812.454,00)**	**90,56**	
7.01 7.01.0.00.0.00.01.0007 01 2.08 0002 5 1	**BELANJA OPERASI**	**40.400.000,00**	**36.587.546,00**	**(3.812.454,00)**	**90,56**	
7.01 7.01.0.00.0.00.01.0007 01 2.08 0002 5 1 02	Belanja Barang dan Jasa	40.400.000,00	36.587.546,00	(3.812.454,00)	90,56	
7.01 7.01.0.00.0.00.01.0007 01 2.09 5	**Pemeliharaan Barang Milik Daerah Penunjang Urusan Pemerintahan Daerah**	**8.218.290,00**	**8.146.000,00**	**(72.290,00)**	**99,12**	
7.01 7.01.0.00.0.00.01.0007 01 2.09 0002 5	**Penyediaan Jasa Pemeliharaan, Biaya Pemeliharaan, Pajak dan Perizinan Kendaraan Dinas Operasional atau Lapangan**	**1.616.000,00**	**1.616.000,00**	**0,00**	**100,00**	

Kode Rekening	Uraian	Jumlah (Rp)		Bertambah / (Berkurang)		Dasar Hukum
		Anggaran Setelah Perubahan	Realisasi	(Rp)	%	
1	2	3	4	5 = 4 - 3	6	7
7.01 7.01.0.00.0.00.01.0007 01 2.09 000 2 5 1	**BELANJA OPERASI**	**1.616.000,00**	**1.616.000,00**	**0,00**	**100,00**	
7.01 7.01.0.00.0.00.01.0007 01 2.09 000 2 5 1 02	Belanja Barang dan Jasa	1.616.000,00	1.616.000,00	0,00	100,00	
7.01 7.01.0.00.0.00.01.0007 01 2.09 000 5	**Pemeliharaan Mebel**	**360.000,00**	**360.000,00**	**0,00**	**100,00**	
7.01 7.01.0.00.0.00.01.0007 01 2.09 000 5 1	**BELANJA OPERASI**	**360.000,00**	**360.000,00**	**0,00**	**100,00**	
7.01 7.01.0.00.0.00.01.0007 01 2.09 000 5 1 02	Belanja Barang dan Jasa	360.000,00	360.000,00	0,00	100,00	
7.01 7.01.0.00.0.00.01.0007 01 2.09 000 6	**Pemeliharaan Peralatan dan Mesin Lainnya**	**6.170.000,00**	**6.170.000,00**	**0,00**	**100,00**	
7.01 7.01.0.00.0.00.01.0007 01 2.09 000 6 1	**BELANJA OPERASI**	**6.170.000,00**	**6.170.000,00**	**0,00**	**100,00**	
7.01 7.01.0.00.0.00.01.0007 01 2.09 000 6 1 02	Belanja Barang dan Jasa	6.170.000,00	6.170.000,00	0,00	100,00	
7.01 7.01.0.00.0.00.01.0007 01 2.09 000 9	**Pemeliharaan/Rehabilitasi Gedung Kantor dan Bangunan Lainnya**	**72.290,00**	**0,00**	**(72.290,00)**	**0,00**	
7.01 7.01.0.00.0.00.01.0007 01 2.09 000 9 1	**BELANJA OPERASI**	**72.290,00**	**0,00**	**(72.290,00)**	**0,00**	
7.01 7.01.0.00.0.00.01.0007 01 2.09 000 9 1 02	Belanja Barang dan Jasa	72.290,00	0,00	(72.290,00)	0,00	
7.01 7.01.0.00.0.00.01.0007 02 00 00 5	**PROGRAM PENYELENGGARAAN PEMERINTAHAN DAN PELAYANAN PUBLIK**	**18.760.200,00**	**18.587.100,00**	**(173.100,00)**	**99,08**	
7.01 7.01.0.00.0.00.01.0007 02 2.02 5	**Penyelenggaraan Urusan Pemerintahan yang Tidak Dilaksanakan oleh Unit Kerja Perangkat Daerah yang Ada di Kecamatan**	**18.760.200,00**	**18.587.100,00**	**(173.100,00)**	**99,08**	
7.01 7.01.0.00.0.00.01.0007 02 2.02 000 1 5	**Perencanaan Kegiatan Pelayanan kepada Masyarakat di Kecamatan**	**1.820.100,00**	**1.817.100,00**	**(3.000,00)**	**99,84**	
7.01 7.01.0.00.0.00.01.0007 02 2.02 000 1 5 1	**BELANJA OPERASI**	**1.820.100,00**	**1.817.100,00**	**(3.000,00)**	**99,84**	
7.01 7.01.0.00.0.00.01.0007 02 2.02 000 1 5 1 02	Belanja Barang dan Jasa	1.820.100,00	1.817.100,00	(3.000,00)	99,84	
7.01 7.01.0.00.0.00.01.0007 02 2.02 000 2 5	**Fasilitasi Percepatan Pencapaian Standar Pelayanan Minimal di Wilayah Kecamatan**	**16.940.100,00**	**16.770.000,00**	**(170.100,00)**	**99,00**	
7.01 7.01.0.00.0.00.01.0007 02 2.02 000 2 5 1	**BELANJA OPERASI**	**16.940.100,00**	**16.770.000,00**	**(170.100,00)**	**99,00**	
7.01 7.01.0.00.0.00.01.0007 02 2.02 000 2 5 1 02	Belanja Barang dan Jasa	16.940.100,00	16.770.000,00	(170.100,00)	99,00	
7.01 7.01.0.00.0.00.01.0007 03 00 00 5	**PROGRAM PEMBERDAYAAN MASYARAKAT DESA DAN KELURAHAN**	**1.784.648.400,00**	**1.784.172.316,00**	**(476.084,00)**	**99,97**	
7.01 7.01.0.00.0.00.01.0007 03 2.02 5	**Kegiatan Pemberdayaan Kelurahan**	**1.717.718.800,00**	**1.717.242.716,00**	**(476.084,00)**	**99,97**	
7.01 7.01.0.00.0.00.01.0007 03 2.02 000 1 5	**Peningkatan Partisipasi Masyarakat dalam Forum Musyawarah Perencanaan Pembangunan di Kelurahan**	**22.280.400,00**	**22.280.400,00**	**0,00**	**100,00**	

Kode Rekening								Uraian	Jumlah (Rp)		Bertambah / (Berkurang)		Dasar Hukum
									Anggaran Setelah Perubahan	Realisasi	(Rp)	%	
1								2	3	4	5 = 4 - 3	6	7
7.01	**7.01.0.00.0.00.01.0007**	**03**	**2.02**	**0001**	**5**	**1**		**BELANJA OPERASI**	**22.280.400,00**	**22.280.400,00**	**0,00**	**100,00**	
7.01	7.01.0.00.0.00.01.0007	03	2.02	0001	5	1	02	Belanja Barang dan Jasa	22.280.400,00	22.280.400,00	0,00	100,00	
7.01	**7.01.0.00.0.00.01.0007**	**03**	**2.02**	**0002**	**5**			**Pembangunan Sarana dan Prasarana Kelurahan**	**1.075.000.000,00**	**1.075.000.000,00**	**0,00**	**100,00**	
7.01	**7.01.0.00.0.00.01.0007**	**03**	**2.02**	**0002**	**5**	**1**		**BELANJA OPERASI**	**835.000.000,00**	**835.000.000,00**	**0,00**	**100,00**	
7.01	7.01.0.00.0.00.01.0007	03	2.02	0002	5	1	02	Belanja Barang dan Jasa	835.000.000,00	835.000.000,00	0,00	100,00	
7.01	**7.01.0.00.0.00.01.0007**	**03**	**2.02**	**0002**	**5**	**2**		**BELANJA MODAL**	**240.000.000,00**	**240.000.000,00**	**0,00**	**100,00**	
7.01	7.01.0.00.0.00.01.0007	03	2.02	0002	5	2	04	Belanja Modal Jalan, Jaringan, dan Irigasi	240.000.000,00	240.000.000,00	0,00	100,00	
7.01	**7.01.0.00.0.00.01.0007**	**03**	**2.02**	**0003**	**5**			**Pemberdayaan Masyarakat di Kelurahan**	**620.438.400,00**	**619.962.316,00**	**(476.084,00)**	**99,92**	
7.01	**7.01.0.00.0.00.01.0007**	**03**	**2.02**	**0003**	**5**	**1**		**BELANJA OPERASI**	**620.438.400,00**	**619.962.316,00**	**(476.084,00)**	**99,92**	
7.01	7.01.0.00.0.00.01.0007	03	2.02	0003	5	1	02	Belanja Barang dan Jasa	620.438.400,00	619.962.316,00	(476.084,00)	99,92	
7.01	**7.01.0.00.0.00.01.0007**	**03**	**2.03**		**5**			**Pemberdayaan Lembaga Kemasyarakatan Tingkat Kecamatan**	**66.929.600,00**	**66.929.600,00**	**0,00**	**100,00**	
7.01	**7.01.0.00.0.00.01.0007**	**03**	**2.03**	**0002**	**5**			**Peningkatan Kapasitas Lembaga Kemasyarakatan**	**52.880.800,00**	**52.880.800,00**	**0,00**	**100,00**	
7.01	**7.01.0.00.0.00.01.0007**	**03**	**2.03**	**0002**	**5**	**1**		**BELANJA OPERASI**	**52.880.800,00**	**52.880.800,00**	**0,00**	**100,00**	
7.01	7.01.0.00.0.00.01.0007	03	2.03	0002	5	1	02	Belanja Barang dan Jasa	52.880.800,00	52.880.800,00	0,00	100,00	
7.01	**7.01.0.00.0.00.01.0007**	**03**	**2.03**	**0004**	**5**			**Fasilitasi Pengembangan Usaha Ekonomi Masyarakat**	**14.048.800,00**	**14.048.800,00**	**0,00**	**100,00**	
7.01	**7.01.0.00.0.00.01.0007**	**03**	**2.03**	**0004**	**5**	**1**		**BELANJA OPERASI**	**14.048.800,00**	**14.048.800,00**	**0,00**	**100,00**	
7.01	7.01.0.00.0.00.01.0007	03	2.03	0004	5	1	02	Belanja Barang dan Jasa	14.048.800,00	14.048.800,00	0,00	100,00	
7.01	**7.01.0.00.0.00.01.0007**	**05**	**00**	**00**	**5**			**PROGRAM PENYELENGGARAAN URUSAN PEMERINTAHAN UMUM**	**22.361.000,00**	**22.249.000,00**	**(112.000,00)**	**99,50**	
7.01	**7.01.0.00.0.00.01.0007**	**05**	**2.01**		**5**			**Penyelenggaraan Urusan Pemerintahan Umum Sesuai Penugasan Kepala Daerah**	**22.361.000,00**	**22.249.000,00**	**(112.000,00)**	**99,50**	
7.01	**7.01.0.00.0.00.01.0007**	**05**	**2.01**	**0001**	**5**			**Pembinaan Wawasan Kebangsaan dan Ketahanan Nasional dalam rangka Memantapkan Pengamalan Pancasila, Pelaksanaan Undang-Undang Dasar Negara Republik Indonesia Tahun 1945, Pelestarian Bhinneka Tunggal Ika serta Pemertahanan dan Pemeliharaan Keutuhan Negara Kesatuan Republik Indonesia**	**22.361.000,00**	**22.249.000,00**	**(112.000,00)**	**99,50**	
7.01	**7.01.0.00.0.00.01.0007**	**05**	**2.01**	**0001**	**5**	**1**		**BELANJA OPERASI**	**22.361.000,00**	**22.249.000,00**	**(112.000,00)**	**99,50**	

Kode Rekening	Uraian	Jumlah (Rp)		Bertambah / (Berkurang)		Dasar Hukum
		Anggaran Setelah Perubahan	Realisasi	(Rp)	%	
1	2	3	4	5 = 4 - 3	6	7
7.01 7.01.0.00.0.00.01.0007 05 2.01 000 1 5 1 02	Belanja Barang dan Jasa	22.361.000,00	22.249.000,00	(112.000,00)	99,50	
	JUMLAH BELANJA	**1.933.231.471,00**	**1.915.312.762,00**	**17.918.709,00**	**99,07**	
	SURPLUS / DEFISIT	**(1.745.789.181,00)**	**(1.506.899.742,00)**	**(238.889.439,00)**	**86,32**	

URUSAN PEMERINTAHAN : 7.01 KECAMATAN

ORGANISASI : 7.01.0.00.0.00.02.0000 Kecamatan Sukorejo

Kode Rekening	Uraian	Jumlah (Rp)		Bertambah / (Berkurang)		Dasar Hukum
		Anggaran Setelah Perubahan	Realisasi	(Rp)	%	
1	2	3	4	5 = 4 - 3	6	7
7.01 7.01.0.00.0.00.02.0000 00 00 00 4	**PENDAPATAN DAERAH**	**766.392.360,00**	**808.804.940,00**	**42.412.580,00**	**105,53**	
7.01 7.01.0.00.0.00.02.0000 00 00 00 4 1	**PENDAPATAN ASLI DAERAH (PAD)**	**766.392.360,00**	**808.804.940,00**	**42.412.580,00**	**105,53**	
7.01 7.01.0.00.0.00.02.0000 00 00 00 4 1 02	Retribusi Daerah	766.392.360,00	808.795.480,00	42.403.120,00	105,53	
7.01 7.01.0.00.0.00.02.0000 00 00 00 4 1 04	Lain-lain PAD yang Sah	0,00	9.460,00	9.460,00	0,00	
	JUMLAH PENDAPATAN	**766.392.360,00**	**808.804.940,00**	**(42.412.580,00)**	**105,53**	
7.01 7.01.0.00.0.00.02.0000 00 00 00 5	**BELANJA DAERAH**	**16.270.211.192,00**	**14.974.021.251,00**	**(1.296.189.941,00)**	**92,03**	
7.01 7.01.0.00.0.00.02.0000 00 00 00 5	**KECAMATAN**	**16.270.211.192,00**	**14.974.021.251,00**	**(1.296.189.941,00)**	**92,03**	
7.01 7.01.0.00.0.00.02.0000 01 00 00 5	**PROGRAM PENUNJANG URUSAN PEMERINTAHAN DAERAH KABUPATEN/KOTA**	**14.382.786.122,00**	**13.151.328.255,00**	**(1.231.457.867,00)**	**91,44**	
7.01 7.01.0.00.0.00.02.0000 01 2.01 5	**Perencanaan, Penganggaran, dan Evaluasi Kinerja Perangkat Daerah**	**6.235.900,00**	**6.119.600,00**	**(116.300,00)**	**98,13**	
7.01 7.01.0.00.0.00.02.0000 01 2.01 0001 5	**Penyusunan Dokumen Perencanaan Perangkat Daerah**	**3.741.000,00**	**3.670.100,00**	**(70.900,00)**	**98,10**	
7.01 7.01.0.00.0.00.02.0000 01 2.01 0001 5 1	**BELANJA OPERASI**	**3.741.000,00**	**3.670.100,00**	**(70.900,00)**	**98,10**	
7.01 7.01.0.00.0.00.02.0000 01 2.01 0001 5 1 02	Belanja Barang dan Jasa	3.741.000,00	3.670.100,00	(70.900,00)	98,10	
7.01 7.01.0.00.0.00.02.0000 01 2.01 0006 5	**Koordinasi dan Penyusunan Laporan Capaian Kinerja dan Ikhtisar Realisasi Kinerja SKPD**	**2.494.900,00**	**2.449.500,00**	**(45.400,00)**	**98,18**	
7.01 7.01.0.00.0.00.02.0000 01 2.01 0006 5 1	**BELANJA OPERASI**	**2.494.900,00**	**2.449.500,00**	**(45.400,00)**	**98,18**	
7.01 7.01.0.00.0.00.02.0000 01 2.01 0006 5 1 02	Belanja Barang dan Jasa	2.494.900,00	2.449.500,00	(45.400,00)	98,18	
7.01 7.01.0.00.0.00.02.0000 01 2.02 5	**Administrasi Keuangan Perangkat Daerah**	**10.511.439.287,00**	**9.431.217.485,00**	**(1.080.221.802,00)**	**89,72**	
7.01 7.01.0.00.0.00.02.0000 01 2.02 0001 5	**Penyediaan Gaji dan Tunjangan ASN**	**10.509.832.087,00**	**9.429.629.215,00**	**(1.080.202.872,00)**	**89,72**	
7.01 7.01.0.00.0.00.02.0000 01 2.02 0001 5 1	**BELANJA OPERASI**	**10.509.832.087,00**	**9.429.629.215,00**	**(1.080.202.872,00)**	**89,72**	
7.01 7.01.0.00.0.00.02.0000 01 2.02 0001 5 1 01	Belanja Pegawai	10.290.532.087,00	9.235.104.215,00	(1.055.427.872,00)	89,74	
7.01 7.01.0.00.0.00.02.0000 01 2.02 0001 5 1 02	Belanja Barang dan Jasa	219.300.000,00	194.525.000,00	(24.775.000,00)	88,70	

Kode Rekening								Uraian	Jumlah (Rp)		Bertambah / (Berkurang)		Dasar Hukum
									Anggaran Setelah Perubahan	Realisasi	(Rp)	%	
1								2	3	4	5 = 4 - 3	6	7
7.01	**7.01.0.00.0.00.02.0000**	**01**	**2.02**	**000 7**	**5**			**Koordinasi dan Penyusunan Laporan Keuangan Bulanan/ Triwulanan/ Semesteran SKPD**	**1.607.200,00**	**1.588.270,00**	**(18.930,00)**	**98,82**	
7.01	**7.01.0.00.0.00.02.0000**	**01**	**2.02**	**000 7**	**5**	**1**		**BELANJA OPERASI**	**1.607.200,00**	**1.588.270,00**	**(18.930,00)**	**98,82**	
7.01	7.01.0.00.0.00.02.0000	01	2.02	000 7	5	1	02	Belanja Barang dan Jasa	1.607.200,00	1.588.270,00	(18.930,00)	98,82	
7.01	**7.01.0.00.0.00.02.0000**	**01**	**2.05**		**5**			**Administrasi Kepegawaian Perangkat Daerah**	**290.196.097,00**	**273.535.103,00**	**(16.660.994,00)**	**94,26**	
7.01	**7.01.0.00.0.00.02.0000**	**01**	**2.05**	**001 0**	**5**			**Sosialisasi Peraturan Perundang-Undangan**	**290.196.097,00**	**273.535.103,00**	**(16.660.994,00)**	**94,26**	
7.01	**7.01.0.00.0.00.02.0000**	**01**	**2.05**	**001 0**	**5**	**1**		**BELANJA OPERASI**	**290.196.097,00**	**273.535.103,00**	**(16.660.994,00)**	**94,26**	
7.01	7.01.0.00.0.00.02.0000	01	2.05	001 0	5	1	02	Belanja Barang dan Jasa	290.196.097,00	273.535.103,00	(16.660.994,00)	94,26	
7.01	**7.01.0.00.0.00.02.0000**	**01**	**2.06**		**5**			**Administrasi Umum Perangkat Daerah**	**294.399.395,00**	**284.689.022,00**	**(9.710.373,00)**	**96,70**	
7.01	**7.01.0.00.0.00.02.0000**	**01**	**2.06**	**000 1**	**5**			**Penyediaan Komponen Instalasi Listrik/Penerangan Bangunan Kantor**	**11.833.700,00**	**11.712.500,00**	**(121.200,00)**	**98,98**	
7.01	**7.01.0.00.0.00.02.0000**	**01**	**2.06**	**000 1**	**5**	**1**		**BELANJA OPERASI**	**11.833.700,00**	**11.712.500,00**	**(121.200,00)**	**98,98**	
7.01	7.01.0.00.0.00.02.0000	01	2.06	000 1	5	1	02	Belanja Barang dan Jasa	11.833.700,00	11.712.500,00	(121.200,00)	98,98	
7.01	**7.01.0.00.0.00.02.0000**	**01**	**2.06**	**000 2**	**5**			**Penyediaan Peralatan dan Perlengkapan Kantor**	**50.637.800,00**	**50.207.675,00**	**(430.125,00)**	**99,15**	
7.01	**7.01.0.00.0.00.02.0000**	**01**	**2.06**	**000 2**	**5**	**1**		**BELANJA OPERASI**	**50.637.800,00**	**50.207.675,00**	**(430.125,00)**	**99,15**	
7.01	7.01.0.00.0.00.02.0000	01	2.06	000 2	5	1	02	Belanja Barang dan Jasa	50.637.800,00	50.207.675,00	(430.125,00)	99,15	
7.01	**7.01.0.00.0.00.02.0000**	**01**	**2.06**	**000 3**	**5**			**Penyediaan Peralatan Rumah Tangga**	**22.557.300,00**	**20.174.458,00**	**(2.382.842,00)**	**89,44**	
7.01	**7.01.0.00.0.00.02.0000**	**01**	**2.06**	**000 3**	**5**	**1**		**BELANJA OPERASI**	**22.557.300,00**	**20.174.458,00**	**(2.382.842,00)**	**89,44**	
7.01	7.01.0.00.0.00.02.0000	01	2.06	000 3	5	1	02	Belanja Barang dan Jasa	22.557.300,00	20.174.458,00	(2.382.842,00)	89,44	
7.01	**7.01.0.00.0.00.02.0000**	**01**	**2.06**	**000 4**	**5**			**Penyediaan Bahan Logistik Kantor**	**96.289.500,00**	**94.238.600,00**	**(2.050.900,00)**	**97,87**	
7.01	**7.01.0.00.0.00.02.0000**	**01**	**2.06**	**000 4**	**5**	**1**		**BELANJA OPERASI**	**96.289.500,00**	**94.238.600,00**	**(2.050.900,00)**	**97,87**	
7.01	7.01.0.00.0.00.02.0000	01	2.06	000 4	5	1	02	Belanja Barang dan Jasa	96.289.500,00	94.238.600,00	(2.050.900,00)	97,87	
7.01	**7.01.0.00.0.00.02.0000**	**01**	**2.06**	**000 5**	**5**			**Penyediaan Barang Cetakan dan Penggandaan**	**25.506.700,00**	**23.349.600,00**	**(2.157.100,00)**	**91,54**	
7.01	**7.01.0.00.0.00.02.0000**	**01**	**2.06**	**000 5**	**5**	**1**		**BELANJA OPERASI**	**25.506.700,00**	**23.349.600,00**	**(2.157.100,00)**	**91,54**	
7.01	7.01.0.00.0.00.02.0000	01	2.06	000 5	5	1	02	Belanja Barang dan Jasa	25.506.700,00	23.349.600,00	(2.157.100,00)	91,54	

Kode Rekening	Uraian	Jumlah (Rp)		Bertambah / (Berkurang)		Dasar Hukum
		Anggaran Setelah Perubahan	Realisasi	(Rp)	%	
1	2	3	4	5 = 4 - 3	6	7
7.01 7.01.0.00.0.00.02.0000 01 2.06 0006 5	**Penyediaan Bahan Bacaan dan Peraturan Perundang-undangan**	**6.024.000,00**	**5.880.000,00**	**(144.000,00)**	**97,61**	
7.01 7.01.0.00.0.00.02.0000 01 2.06 0006 5 1	**BELANJA OPERASI**	**6.024.000,00**	**5.880.000,00**	**(144.000,00)**	**97,61**	
7.01 7.01.0.00.0.00.02.0000 01 2.06 0006 5 1 02	Belanja Barang dan Jasa	6.024.000,00	5.880.000,00	(144.000,00)	97,61	
7.01 7.01.0.00.0.00.02.0000 01 2.06 0009 5	**Penyelenggaraan Rapat Koordinasi dan Konsultasi SKPD**	**78.950.395,00**	**76.536.189,00**	**(2.414.206,00)**	**96,94**	
7.01 7.01.0.00.0.00.02.0000 01 2.06 0009 5 1	**BELANJA OPERASI**	**78.950.395,00**	**76.536.189,00**	**(2.414.206,00)**	**96,94**	
7.01 7.01.0.00.0.00.02.0000 01 2.06 0009 5 1 02	Belanja Barang dan Jasa	78.950.395,00	76.536.189,00	(2.414.206,00)	96,94	
7.01 7.01.0.00.0.00.02.0000 01 2.06 0010 5	**Penatausahaan Arsip Dinamis pada SKPD**	**2.600.000,00**	**2.590.000,00**	**(10.000,00)**	**99,62**	
7.01 7.01.0.00.0.00.02.0000 01 2.06 0010 5 2	**BELANJA MODAL**	**2.600.000,00**	**2.590.000,00**	**(10.000,00)**	**99,62**	
7.01 7.01.0.00.0.00.02.0000 01 2.06 0010 5 2 02	Belanja Modal Peralatan dan Mesin	2.600.000,00	2.590.000,00	(10.000,00)	99,62	
7.01 7.01.0.00.0.00.02.0000 01 2.07 5	**Pengadaan Barang Milik Daerah Penunjang Urusan Pemerintah Daerah**	**100.167.800,00**	**98.051.500,00**	**(2.116.300,00)**	**97,89**	
7.01 7.01.0.00.0.00.02.0000 01 2.07 0005 5	**Pengadaan Mebel**	**16.211.400,00**	**15.096.000,00**	**(1.115.400,00)**	**93,12**	
7.01 7.01.0.00.0.00.02.0000 01 2.07 0005 5 2	**BELANJA MODAL**	**16.211.400,00**	**15.096.000,00**	**(1.115.400,00)**	**93,12**	
7.01 7.01.0.00.0.00.02.0000 01 2.07 0005 5 2 02	Belanja Modal Peralatan dan Mesin	16.211.400,00	15.096.000,00	(1.115.400,00)	93,12	
7.01 7.01.0.00.0.00.02.0000 01 2.07 0006 5	**Pengadaan Peralatan dan Mesin Lainnya**	**83.956.400,00**	**82.955.500,00**	**(1.000.900,00)**	**98,81**	
7.01 7.01.0.00.0.00.02.0000 01 2.07 0006 5 1	**BELANJA OPERASI**	**5.092.800,00**	**4.997.500,00**	**(95.300,00)**	**98,13**	
7.01 7.01.0.00.0.00.02.0000 01 2.07 0006 5 1 02	Belanja Barang dan Jasa	5.092.800,00	4.997.500,00	(95.300,00)	98,13	
7.01 7.01.0.00.0.00.02.0000 01 2.07 0006 5 2	**BELANJA MODAL**	**78.863.600,00**	**77.958.000,00**	**(905.600,00)**	**98,85**	
7.01 7.01.0.00.0.00.02.0000 01 2.07 0006 5 2 02	Belanja Modal Peralatan dan Mesin	78.863.600,00	77.958.000,00	(905.600,00)	98,85	
7.01 7.01.0.00.0.00.02.0000 01 2.08 5	**Penyediaan Jasa Penunjang Urusan Pemerintahan Daerah**	**1.536.838.548,00**	**1.465.711.721,00**	**(71.126.827,00)**	**95,37**	
7.01 7.01.0.00.0.00.02.0000 01 2.08 0002 5	**Penyediaan Jasa Komunikasi, Sumber Daya Air dan Listrik**	**53.974.380,00**	**45.490.849,00**	**(8.483.531,00)**	**84,28**	
7.01 7.01.0.00.0.00.02.0000 01 2.08 0002 5 1	**BELANJA OPERASI**	**53.974.380,00**	**45.490.849,00**	**(8.483.531,00)**	**84,28**	
7.01 7.01.0.00.0.00.02.0000 01 2.08 0002 5 1 02	Belanja Barang dan Jasa	53.974.380,00	45.490.849,00	(8.483.531,00)	84,28	
7.01 7.01.0.00.0.00.02.0000 01 2.08 0004 5	**Penyediaan Jasa Pelayanan Umum Kantor**	**1.482.864.168,00**	**1.420.220.872,00**	**(62.643.296,00)**	**95,78**	

Kode Rekening	Uraian	Jumlah (Rp)		Bertambah / (Berkurang)		Dasar Hukum
		Anggaran Setelah Perubahan	Realisasi	(Rp)	%	
1	2	3	4	5 = 4 - 3	6	7
7.01 7.01.0.00.0.00.02.0000 01 2.08 0004 5 1	**BELANJA OPERASI**	**1.482.864.168,00**	**1.420.220.872,00**	**(62.643.296,00)**	**95,78**	
7.01 7.01.0.00.0.00.02.0000 01 2.08 0004 5 1 02	Belanja Barang dan Jasa	1.482.864.168,00	1.420.220.872,00	(62.643.296,00)	95,78	
7.01 7.01.0.00.0.00.02.0000 01 2.09 5	**Pemeliharaan Barang Milik Daerah Penunjang Urusan Pemerintahan Daerah**	**1.643.509.095,00**	**1.592.003.824,00**	**(51.505.271,00)**	**96,87**	
7.01 7.01.0.00.0.00.02.0000 01 2.09 0002 5	**Penyediaan Jasa Pemeliharaan, Biaya Pemeliharaan, Pajak dan Perizinan Kendaraan Dinas Operasional atau Lapangan**	**92.532.300,00**	**83.589.392,00**	**(8.942.908,00)**	**90,34**	
7.01 7.01.0.00.0.00.02.0000 01 2.09 0002 5 1	**BELANJA OPERASI**	**92.532.300,00**	**83.589.392,00**	**(8.942.908,00)**	**90,34**	
7.01 7.01.0.00.0.00.02.0000 01 2.09 0002 5 1 02	Belanja Barang dan Jasa	92.532.300,00	83.589.392,00	(8.942.908,00)	90,34	
7.01 7.01.0.00.0.00.02.0000 01 2.09 0006 5	**Pemeliharaan Peralatan dan Mesin Lainnya**	**22.947.500,00**	**22.634.000,00**	**(313.500,00)**	**98,63**	
7.01 7.01.0.00.0.00.02.0000 01 2.09 0006 5 1	**BELANJA OPERASI**	**22.947.500,00**	**22.634.000,00**	**(313.500,00)**	**98,63**	
7.01 7.01.0.00.0.00.02.0000 01 2.09 0006 5 1 02	Belanja Barang dan Jasa	22.947.500,00	22.634.000,00	(313.500,00)	98,63	
7.01 7.01.0.00.0.00.02.0000 01 2.09 0008 5	**Pemeliharaan Aset Tak Berwujud**	**10.000.000,00**	**9.985.000,00**	**(15.000,00)**	**99,85**	
7.01 7.01.0.00.0.00.02.0000 01 2.09 0008 5 1	**BELANJA OPERASI**	**10.000.000,00**	**9.985.000,00**	**(15.000,00)**	**99,85**	
7.01 7.01.0.00.0.00.02.0000 01 2.09 0008 5 1 02	Belanja Barang dan Jasa	10.000.000,00	9.985.000,00	(15.000,00)	99,85	
7.01 7.01.0.00.0.00.02.0000 01 2.09 0009 5	**Pemeliharaan/Rehabilitasi Gedung Kantor dan Bangunan Lainnya**	**162.928.295,00**	**158.872.900,00**	**(4.055.395,00)**	**97,51**	
7.01 7.01.0.00.0.00.02.0000 01 2.09 0009 5 1	**BELANJA OPERASI**	**162.928.295,00**	**158.872.900,00**	**(4.055.395,00)**	**97,51**	
7.01 7.01.0.00.0.00.02.0000 01 2.09 0009 5 1 02	Belanja Barang dan Jasa	162.928.295,00	158.872.900,00	(4.055.395,00)	97,51	
7.01 7.01.0.00.0.00.02.0000 01 2.09 0011 5	**Pemeliharaan/Rehabilitasi Sarana dan Prasarana Pendukung Gedung Kantor atau Bangunan Lainnya**	**1.355.101.000,00**	**1.316.922.532,00**	**(38.178.468,00)**	**97,18**	
7.01 7.01.0.00.0.00.02.0000 01 2.09 0011 5 1	**BELANJA OPERASI**	**924.101.000,00**	**893.081.132,00**	**(31.019.868,00)**	**96,64**	
7.01 7.01.0.00.0.00.02.0000 01 2.09 0011 5 1 02	Belanja Barang dan Jasa	924.101.000,00	893.081.132,00	(31.019.868,00)	96,64	
7.01 7.01.0.00.0.00.02.0000 01 2.09 0011 5 2	**BELANJA MODAL**	**431.000.000,00**	**423.841.400,00**	**(7.158.600,00)**	**98,34**	
7.01 7.01.0.00.0.00.02.0000 01 2.09 0011 5 2 03	Belanja Modal Gedung dan Bangunan	216.000.000,00	212.552.200,00	(3.447.800,00)	98,40	
7.01 7.01.0.00.0.00.02.0000 01 2.09 0011 5 2 04	Belanja Modal Jalan, Jaringan, dan Irigasi	215.000.000,00	211.289.200,00	(3.710.800,00)	98,27	
7.01 7.01.0.00.0.00.02.0000 02 00 00 5	**PROGRAM PENYELENGGARAAN PEMERINTAHAN DAN PELAYANAN PUBLIK**	**53.326.900,00**	**44.294.300,00**	**(9.032.600,00)**	**83,06**	

Kode Rekening								Uraian	Jumlah (Rp)		Bertambah / (Berkurang)		Dasar Hukum
									Anggaran Setelah Perubahan	Realisasi	(Rp)	%	
1								2	3	4	5 = 4 - 3	6	7
7.01	**7.01.0.00.0.00.02.0000**	**02**	**2.02**		**5**			**Penyelenggaraan Urusan Pemerintahan yang Tidak Dilaksanakan oleh Unit Kerja Perangkat Daerah yang Ada di Kecamatan**	**53.326.900,00**	**44.294.300,00**	**(9.032.600,00)**	**83,06**	
7.01	**7.01.0.00.0.00.02.0000**	**02**	**2.02**	**0001**	**5**			**Perencanaan Kegiatan Pelayanan kepada Masyarakat di Kecamatan**	**1.279.400,00**	**1.239.000,00**	**(40.400,00)**	**96,84**	
7.01	**7.01.0.00.0.00.02.0000**	**02**	**2.02**	**0001**	**5**	**1**		**BELANJA OPERASI**	**1.279.400,00**	**1.239.000,00**	**(40.400,00)**	**96,84**	
7.01	7.01.0.00.0.00.02.0000	02	2.02	0001	5	1	02	Belanja Barang dan Jasa	1.279.400,00	1.239.000,00	(40.400,00)	96,84	
7.01	**7.01.0.00.0.00.02.0000**	**02**	**2.02**	**0002**	**5**			**Fasilitasi Percepatan Pencapaian Standar Pelayanan Minimal di Wilayah Kecamatan**	**52.047.500,00**	**43.055.300,00**	**(8.992.200,00)**	**82,72**	
7.01	**7.01.0.00.0.00.02.0000**	**02**	**2.02**	**0002**	**5**	**1**		**BELANJA OPERASI**	**52.047.500,00**	**43.055.300,00**	**(8.992.200,00)**	**82,72**	
7.01	7.01.0.00.0.00.02.0000	02	2.02	0002	5	1	02	Belanja Barang dan Jasa	52.047.500,00	43.055.300,00	(8.992.200,00)	82,72	
7.01	**7.01.0.00.0.00.02.0000**	**03**	**00**	**00**	**5**			**PROGRAM PEMBERDAYAAN MASYARAKAT DESA DAN KELURAHAN**	**1.727.146.170,00**	**1.677.262.251,00**	**(49.883.919,00)**	**97,11**	
7.01	**7.01.0.00.0.00.02.0000**	**03**	**2.02**		**5**			**Kegiatan Pemberdayaan Kelurahan**	**1.473.850.990,00**	**1.429.888.229,00**	**(43.962.761,00)**	**97,02**	
7.01	**7.01.0.00.0.00.02.0000**	**03**	**2.02**	**0001**	**5**			**Peningkatan Partisipasi Masyarakat dalam Forum Musyawarah Perencanaan Pembangunan di Kelurahan**	**56.194.700,00**	**56.194.700,00**	**0,00**	**100,00**	
7.01	**7.01.0.00.0.00.02.0000**	**03**	**2.02**	**0001**	**5**	**1**		**BELANJA OPERASI**	**56.194.700,00**	**56.194.700,00**	**0,00**	**100,00**	
7.01	7.01.0.00.0.00.02.0000	03	2.02	0001	5	1	02	Belanja Barang dan Jasa	56.194.700,00	56.194.700,00	0,00	100,00	
7.01	**7.01.0.00.0.00.02.0000**	**03**	**2.02**	**0003**	**5**			**Pemberdayaan Masyarakat di Kelurahan**	**1.417.656.290,00**	**1.373.693.529,00**	**(43.962.761,00)**	**96,90**	
7.01	**7.01.0.00.0.00.02.0000**	**03**	**2.02**	**0003**	**5**	**1**		**BELANJA OPERASI**	**1.017.656.290,00**	**981.945.529,00**	**(35.710.761,00)**	**96,49**	
7.01	7.01.0.00.0.00.02.0000	03	2.02	0003	5	1	02	Belanja Barang dan Jasa	1.017.656.290,00	981.945.529,00	(35.710.761,00)	96,49	
7.01	**7.01.0.00.0.00.02.0000**	**03**	**2.02**	**0003**	**5**	**2**		**BELANJA MODAL**	**400.000.000,00**	**391.748.000,00**	**(8.252.000,00)**	**97,94**	
7.01	7.01.0.00.0.00.02.0000	03	2.02	0003	5	2	03	Belanja Modal Gedung dan Bangunan	400.000.000,00	391.748.000,00	(8.252.000,00)	97,94	
7.01	**7.01.0.00.0.00.02.0000**	**03**	**2.03**		**5**			**Pemberdayaan Lembaga Kemasyarakatan Tingkat Kecamatan**	**253.295.180,00**	**247.374.022,00**	**(5.921.158,00)**	**97,66**	
7.01	**7.01.0.00.0.00.02.0000**	**03**	**2.03**	**0002**	**5**			**Peningkatan Kapasitas Lembaga Kemasyarakatan**	**211.622.400,00**	**205.748.392,00**	**(5.874.008,00)**	**97,22**	
7.01	**7.01.0.00.0.00.02.0000**	**03**	**2.03**	**0002**	**5**	**1**		**BELANJA OPERASI**	**211.622.400,00**	**205.748.392,00**	**(5.874.008,00)**	**97,22**	
7.01	7.01.0.00.0.00.02.0000	03	2.03	0002	5	1	02	Belanja Barang dan Jasa	211.622.400,00	205.748.392,00	(5.874.008,00)	97,22	
7.01	**7.01.0.00.0.00.02.0000**	**03**	**2.03**	**0004**	**5**			**Fasilitasi Pengembangan Usaha Ekonomi Masyarakat**	**41.672.780,00**	**41.625.630,00**	**(47.150,00)**	**99,89**	

Kode Rekening	Uraian	Jumlah (Rp)		Bertambah / (Berkurang)		Dasar Hukum
		Anggaran Setelah Perubahan	Realisasi	(Rp)	%	
1	2	3	4	5 = 4 - 3	6	7
7.01 7.01.0.00.0.00.02.0000 03 2.03 0004 5 1	**BELANJA OPERASI**	**41.672.780,00**	**41.625.630,00**	**(47.150,00)**	**99,89**	
7.01 7.01.0.00.0.00.02.0000 03 2.03 0004 5 1 02	Belanja Barang dan Jasa	41.672.780,00	41.625.630,00	(47.150,00)	99,89	
7.01 7.01.0.00.0.00.02.0000 05 00 00 5	**PROGRAM PENYELENGGARAAN URUSAN PEMERINTAHAN UMUM**	**106.952.000,00**	**101.136.445,00**	**(5.815.555,00)**	**94,56**	
7.01 7.01.0.00.0.00.02.0000 05 2.01 5	**Penyelenggaraan Urusan Pemerintahan Umum Sesuai Penugasan Kepala Daerah**	**106.952.000,00**	**101.136.445,00**	**(5.815.555,00)**	**94,56**	
7.01 7.01.0.00.0.00.02.0000 05 2.01 0001 5	**Pembinaan Wawasan Kebangsaan dan Ketahanan Nasional dalam rangka Memantapkan Pengamalan Pancasila, Pelaksanaan Undang-Undang Dasar Negara Republik Indonesia Tahun 1945, Pelestarian Bhinneka Tunggal Ika serta Pemertahanan dan Pemeliharaan Keutuhan Negara Kesatuan Republik Indonesia**	**106.952.000,00**	**101.136.445,00**	**(5.815.555,00)**	**94,56**	
7.01 7.01.0.00.0.00.02.0000 05 2.01 0001 5 1	**BELANJA OPERASI**	**106.952.000,00**	**101.136.445,00**	**(5.815.555,00)**	**94,56**	
7.01 7.01.0.00.0.00.02.0000 05 2.01 0001 5 1 02	Belanja Barang dan Jasa	106.952.000,00	101.136.445,00	(5.815.555,00)	94,56	
	JUMLAH BELANJA	**16.270.211.192,00**	**14.974.021.251,00**	**1.296.189.941,00**	**92,03**	
	SURPLUS / DEFISIT	**(15.503.818.832,00)**	**(14.165.216.311,00)**	**(1.338.602.521,00)**	**91,37**	

URUSAN PEMERINTAHAN : 7.01 KECAMATAN

ORGANISASI : 7.01.0.00.0.00.02.0001 Kelurahan Pakunden

Kode Rekening	Uraian	Jumlah (Rp)		Bertambah / (Berkurang)		Dasar Hukum
		Anggaran Setelah Perubahan	Realisasi	(Rp)	%	
1	2	3	4	5 = 4 - 3	6	7
7.01 7.01.0.00.0.00.02.0001 00 00 00 5	**BELANJA DAERAH**	**2.376.218.481,00**	**2.337.182.200,00**	**(39.036.281,00)**	**98,36**	
7.01 7.01.0.00.0.00.02.0001 00 00 00 5	**KECAMATAN**	**2.376.218.481,00**	**2.337.182.200,00**	**(39.036.281,00)**	**98,36**	
7.01 7.01.0.00.0.00.02.0001 01 00 00 5	**PROGRAM PENUNJANG URUSAN PEMERINTAHAN DAERAH KABUPATEN/KOTA**	**138.120.577,00**	**120.670.784,00**	**(17.449.793,00)**	**87,37**	
7.01 7.01.0.00.0.00.02.0001 01 2.01 5	**Perencanaan, Penganggaran, dan Evaluasi Kinerja Perangkat Daerah**	**630.000,00**	**620.200,00**	**(9.800,00)**	**98,44**	
7.01 7.01.0.00.0.00.02.0001 01 2.01 0001 5	**Penyusunan Dokumen Perencanaan Perangkat Daerah**	**270.000,00**	**265.800,00**	**(4.200,00)**	**98,44**	
7.01 7.01.0.00.0.00.02.0001 01 2.01 0001 5 1	**BELANJA OPERASI**	**270.000,00**	**265.800,00**	**(4.200,00)**	**98,44**	
7.01 7.01.0.00.0.00.02.0001 01 2.01 0001 5 1 02	Belanja Barang dan Jasa	270.000,00	265.800,00	(4.200,00)	98,44	
7.01 7.01.0.00.0.00.02.0001 01 2.01 0006 5	**Koordinasi dan Penyusunan Laporan Capaian Kinerja dan Ikhtisar Realisasi Kinerja SKPD**	**360.000,00**	**354.400,00**	**(5.600,00)**	**98,44**	
7.01 7.01.0.00.0.00.02.0001 01 2.01 0006 5 1	**BELANJA OPERASI**	**360.000,00**	**354.400,00**	**(5.600,00)**	**98,44**	
7.01 7.01.0.00.0.00.02.0001 01 2.01 0006 5 1 02	Belanja Barang dan Jasa	360.000,00	354.400,00	(5.600,00)	98,44	
7.01 7.01.0.00.0.00.02.0001 01 2.02 5	**Administrasi Keuangan Perangkat Daerah**	**348.600,00**	**348.000,00**	**(600,00)**	**99,83**	
7.01 7.01.0.00.0.00.02.0001 01 2.02 0007 5	**Koordinasi dan Penyusunan Laporan Keuangan Bulanan/ Triwulanan/ Semesteran SKPD**	**348.600,00**	**348.000,00**	**(600,00)**	**99,83**	
7.01 7.01.0.00.0.00.02.0001 01 2.02 0007 5 1	**BELANJA OPERASI**	**348.600,00**	**348.000,00**	**(600,00)**	**99,83**	
7.01 7.01.0.00.0.00.02.0001 01 2.02 0007 5 1 02	Belanja Barang dan Jasa	348.600,00	348.000,00	(600,00)	99,83	
7.01 7.01.0.00.0.00.02.0001 01 2.05 5	**Administrasi Kepegawaian Perangkat Daerah**	**27.800.000,00**	**14.744.000,00**	**(13.056.000,00)**	**53,04**	
7.01 7.01.0.00.0.00.02.0001 01 2.05 0010 5	**Sosialisasi Peraturan Perundang-Undangan**	**27.800.000,00**	**14.744.000,00**	**(13.056.000,00)**	**53,04**	
7.01 7.01.0.00.0.00.02.0001 01 2.05 0010 5 1	**BELANJA OPERASI**	**27.800.000,00**	**14.744.000,00**	**(13.056.000,00)**	**53,04**	
7.01 7.01.0.00.0.00.02.0001 01 2.05 0010 5 1 02	Belanja Barang dan Jasa	27.800.000,00	14.744.000,00	(13.056.000,00)	53,04	
7.01 7.01.0.00.0.00.02.0001 01 2.06 5	**Administrasi Umum Perangkat Daerah**	**44.576.011,00**	**43.930.130,00**	**(645.881,00)**	**98,55**	
7.01 7.01.0.00.0.00.02.0001 01 2.06 0001 5	**Penyediaan Komponen Instalasi Listrik/Penerangan Bangunan Kantor**	**5.087.000,00**	**5.086.950,00**	**(50,00)**	**100,00**	
7.01 7.01.0.00.0.00.02.0001 01 2.06 0001 5 1	**BELANJA OPERASI**	**5.087.000,00**	**5.086.950,00**	**(50,00)**	**100,00**	

Kode Rekening	Uraian	Jumlah (Rp)		Bertambah / (Berkurang)		Dasar Hukum
		Anggaran Setelah Perubahan	Realisasi	(Rp)	%	
1	2	3	4	5 = 4 - 3	6	7
7.01 7.01.0.00.0.00.02.0001 01 2.06 000 1 5 1 02	Belanja Barang dan Jasa	5.087.000,00	5.086.950,00	(50,00)	100,00	
7.01 7.01.0.00.0.00.02.0001 01 2.06 000 2 5	**Penyediaan Peralatan dan Perlengkapan Kantor**	**8.875.900,00**	**8.742.000,00**	**(133.900,00)**	**98,49**	
7.01 7.01.0.00.0.00.02.0001 01 2.06 000 2 5 1	**BELANJA OPERASI**	**8.875.900,00**	**8.742.000,00**	**(133.900,00)**	**98,49**	
7.01 7.01.0.00.0.00.02.0001 01 2.06 000 2 5 1 02	Belanja Barang dan Jasa	8.875.900,00	8.742.000,00	(133.900,00)	98,49	
7.01 7.01.0.00.0.00.02.0001 01 2.06 000 3 5	**Penyediaan Peralatan Rumah Tangga**	**6.579.400,00**	**6.550.700,00**	**(28.700,00)**	**99,56**	
7.01 7.01.0.00.0.00.02.0001 01 2.06 000 3 5 1	**BELANJA OPERASI**	**6.579.400,00**	**6.550.700,00**	**(28.700,00)**	**99,56**	
7.01 7.01.0.00.0.00.02.0001 01 2.06 000 3 5 1 02	Belanja Barang dan Jasa	6.579.400,00	6.550.700,00	(28.700,00)	99,56	
7.01 7.01.0.00.0.00.02.0001 01 2.06 000 4 5	**Penyediaan Bahan Logistik Kantor**	**17.300.000,00**	**17.018.000,00**	**(282.000,00)**	**98,37**	
7.01 7.01.0.00.0.00.02.0001 01 2.06 000 4 5 1	**BELANJA OPERASI**	**17.300.000,00**	**17.018.000,00**	**(282.000,00)**	**98,37**	
7.01 7.01.0.00.0.00.02.0001 01 2.06 000 4 5 1 02	Belanja Barang dan Jasa	17.300.000,00	17.018.000,00	(282.000,00)	98,37	
7.01 7.01.0.00.0.00.02.0001 01 2.06 000 5 5	**Penyediaan Barang Cetakan dan Penggandaan**	**1.893.900,00**	**1.704.880,00**	**(189.020,00)**	**90,02**	
7.01 7.01.0.00.0.00.02.0001 01 2.06 000 5 5 1	**BELANJA OPERASI**	**1.893.900,00**	**1.704.880,00**	**(189.020,00)**	**90,02**	
7.01 7.01.0.00.0.00.02.0001 01 2.06 000 5 5 1 02	Belanja Barang dan Jasa	1.893.900,00	1.704.880,00	(189.020,00)	90,02	
7.01 7.01.0.00.0.00.02.0001 01 2.06 000 6 5	**Penyediaan Bahan Bacaan dan Peraturan Perundang-undangan**	**3.729.811,00**	**3.720.000,00**	**(9.811,00)**	**99,74**	
7.01 7.01.0.00.0.00.02.0001 01 2.06 000 6 5 1	**BELANJA OPERASI**	**3.729.811,00**	**3.720.000,00**	**(9.811,00)**	**99,74**	
7.01 7.01.0.00.0.00.02.0001 01 2.06 000 6 5 1 02	Belanja Barang dan Jasa	3.729.811,00	3.720.000,00	(9.811,00)	99,74	
7.01 7.01.0.00.0.00.02.0001 01 2.06 001 0 5	**Penatausahaan Arsip Dinamis pada SKPD**	**1.110.000,00**	**1.107.600,00**	**(2.400,00)**	**99,78**	
7.01 7.01.0.00.0.00.02.0001 01 2.06 001 0 5 1	**BELANJA OPERASI**	**1.110.000,00**	**1.107.600,00**	**(2.400,00)**	**99,78**	
7.01 7.01.0.00.0.00.02.0001 01 2.06 001 0 5 1 02	Belanja Barang dan Jasa	1.110.000,00	1.107.600,00	(2.400,00)	99,78	
7.01 7.01.0.00.0.00.02.0001 01 2.07 5	**Pengadaan Barang Milik Daerah Penunjang Urusan Pemerintah Daerah**	**17.817.966,00**	**17.777.334,00**	**(40.632,00)**	**99,77**	
7.01 7.01.0.00.0.00.02.0001 01 2.07 000 6 5	**Pengadaan Peralatan dan Mesin Lainnya**	**17.817.966,00**	**17.777.334,00**	**(40.632,00)**	**99,77**	
7.01 7.01.0.00.0.00.02.0001 01 2.07 000 6 5 1	**BELANJA OPERASI**	**2.500.000,00**	**2.500.000,00**	**0,00**	**100,00**	
7.01 7.01.0.00.0.00.02.0001 01 2.07 000 6 5 1 02	Belanja Barang dan Jasa	2.500.000,00	2.500.000,00	0,00	100,00	

Kode Rekening								Uraian	Jumlah (Rp)		Bertambah / (Berkurang)		Dasar Hukum
									Anggaran Setelah Perubahan	Realisasi	(Rp)	%	
1								2	3	4	5 = 4 - 3	6	7
7.01	**7.01.0.00.0.00.02.0001**	**01**	**2.07**	**0006**	**5**	**2**		**BELANJA MODAL**	**15.317.966,00**	**15.277.334,00**	**(40.632,00)**	**99,73**	
7.01	7.01.0.00.0.00.02.0001	01	2.07	0006	5	2	02	Belanja Modal Peralatan dan Mesin	15.317.966,00	15.277.334,00	(40.632,00)	99,73	
7.01	**7.01.0.00.0.00.02.0001**	**01**	**2.08**		**5**			**Penyediaan Jasa Penunjang Urusan Pemerintahan Daerah**	**24.841.000,00**	**21.254.120,00**	**(3.586.880,00)**	**85,56**	
7.01	**7.01.0.00.0.00.02.0001**	**01**	**2.08**	**0002**	**5**			**Penyediaan Jasa Komunikasi, Sumber Daya Air dan Listrik**	**24.841.000,00**	**21.254.120,00**	**(3.586.880,00)**	**85,56**	
7.01	**7.01.0.00.0.00.02.0001**	**01**	**2.08**	**0002**	**5**	**1**		**BELANJA OPERASI**	**24.841.000,00**	**21.254.120,00**	**(3.586.880,00)**	**85,56**	
7.01	7.01.0.00.0.00.02.0001	01	2.08	0002	5	1	02	Belanja Barang dan Jasa	24.841.000,00	21.254.120,00	(3.586.880,00)	85,56	
7.01	**7.01.0.00.0.00.02.0001**	**01**	**2.09**		**5**			**Pemeliharaan Barang Milik Daerah Penunjang Urusan Pemerintahan Daerah**	**22.107.000,00**	**21.997.000,00**	**(110.000,00)**	**99,50**	
7.01	**7.01.0.00.0.00.02.0001**	**01**	**2.09**	**0002**	**5**			**Penyediaan Jasa Pemeliharaan, Biaya Pemeliharaan, Pajak dan Perizinan Kendaraan Dinas Operasional atau Lapangan**	**4.088.000,00**	**4.088.000,00**	**0,00**	**100,00**	
7.01	**7.01.0.00.0.00.02.0001**	**01**	**2.09**	**0002**	**5**	**1**		**BELANJA OPERASI**	**4.088.000,00**	**4.088.000,00**	**0,00**	**100,00**	
7.01	7.01.0.00.0.00.02.0001	01	2.09	0002	5	1	02	Belanja Barang dan Jasa	4.088.000,00	4.088.000,00	0,00	100,00	
7.01	**7.01.0.00.0.00.02.0001**	**01**	**2.09**	**0006**	**5**			**Pemeliharaan Peralatan dan Mesin Lainnya**	**5.745.000,00**	**5.635.000,00**	**(110.000,00)**	**98,09**	
7.01	**7.01.0.00.0.00.02.0001**	**01**	**2.09**	**0006**	**5**	**1**		**BELANJA OPERASI**	**5.745.000,00**	**5.635.000,00**	**(110.000,00)**	**98,09**	
7.01	7.01.0.00.0.00.02.0001	01	2.09	0006	5	1	02	Belanja Barang dan Jasa	5.745.000,00	5.635.000,00	(110.000,00)	98,09	
7.01	**7.01.0.00.0.00.02.0001**	**01**	**2.09**	**0009**	**5**			**Pemeliharaan/Rehabilitasi Gedung Kantor dan Bangunan Lainnya**	**12.274.000,00**	**12.274.000,00**	**0,00**	**100,00**	
7.01	**7.01.0.00.0.00.02.0001**	**01**	**2.09**	**0009**	**5**	**1**		**BELANJA OPERASI**	**12.274.000,00**	**12.274.000,00**	**0,00**	**100,00**	
7.01	7.01.0.00.0.00.02.0001	01	2.09	0009	5	1	02	Belanja Barang dan Jasa	12.274.000,00	12.274.000,00	0,00	100,00	
7.01	**7.01.0.00.0.00.02.0001**	**02**	**00**	**00**	**5**			**PROGRAM PENYELENGGARAAN PEMERINTAHAN DAN PELAYANAN PUBLIK**	**61.200.000,00**	**61.149.000,00**	**(51.000,00)**	**99,92**	
7.01	**7.01.0.00.0.00.02.0001**	**02**	**2.02**		**5**			**Penyelenggaraan Urusan Pemerintahan yang Tidak Dilaksanakan oleh Unit Kerja Perangkat Daerah yang Ada di Kecamatan**	**61.200.000,00**	**61.149.000,00**	**(51.000,00)**	**99,92**	
7.01	**7.01.0.00.0.00.02.0001**	**02**	**2.02**	**0001**	**5**			**Perencanaan Kegiatan Pelayanan kepada Masyarakat di Kecamatan**	**600.000,00**	**598.000,00**	**(2.000,00)**	**99,67**	
7.01	**7.01.0.00.0.00.02.0001**	**02**	**2.02**	**0001**	**5**	**1**		**BELANJA OPERASI**	**600.000,00**	**598.000,00**	**(2.000,00)**	**99,67**	
7.01	7.01.0.00.0.00.02.0001	02	2.02	0001	5	1	02	Belanja Barang dan Jasa	600.000,00	598.000,00	(2.000,00)	99,67	
7.01	**7.01.0.00.0.00.02.0001**	**02**	**2.02**	**0002**	**5**			**Fasilitasi Percepatan Pencapaian Standar Pelayanan Minimal di Wilayah Kecamatan**	**60.600.000,00**	**60.551.000,00**	**(49.000,00)**	**99,92**	

Kode Rekening	Uraian	Jumlah (Rp)		Bertambah / (Berkurang)		Dasar Hukum
		Anggaran Setelah Perubahan	Realisasi	(Rp)	%	
1	2	3	4	5 = 4 - 3	6	7
7.01 7.01.0.00.0.00.02.0001 02 2.02 0002 5 1	**BELANJA OPERASI**	**60.600.000,00**	**60.551.000,00**	**(49.000,00)**	**99,92**	
7.01 7.01.0.00.0.00.02.0001 02 2.02 0002 5 1 02	Belanja Barang dan Jasa	60.600.000,00	60.551.000,00	(49.000,00)	99,92	
7.01 7.01.0.00.0.00.02.0001 03 00 00 5	**PROGRAM PEMBERDAYAAN MASYARAKAT DESA DAN KELURAHAN**	**2.164.247.904,00**	**2.142.803.416,00**	**(21.444.488,00)**	**99,01**	
7.01 7.01.0.00.0.00.02.0001 03 2.02 5	**Kegiatan Pemberdayaan Kelurahan**	**2.076.695.504,00**	**2.056.424.716,00**	**(20.270.788,00)**	**99,02**	
7.01 7.01.0.00.0.00.02.0001 03 2.02 0001 5	**Peningkatan Partisipasi Masyarakat dalam Forum Musyawarah Perencanaan Pembangunan di Kelurahan**	**26.506.200,00**	**26.462.912,00**	**(43.288,00)**	**99,84**	
7.01 7.01.0.00.0.00.02.0001 03 2.02 0001 5 1	**BELANJA OPERASI**	**26.506.200,00**	**26.462.912,00**	**(43.288,00)**	**99,84**	
7.01 7.01.0.00.0.00.02.0001 03 2.02 0001 5 1 02	Belanja Barang dan Jasa	26.506.200,00	26.462.912,00	(43.288,00)	99,84	
7.01 7.01.0.00.0.00.02.0001 03 2.02 0002 5	**Pembangunan Sarana dan Prasarana Kelurahan**	**1.550.000.000,00**	**1.550.000.000,00**	**0,00**	**100,00**	
7.01 7.01.0.00.0.00.02.0001 03 2.02 0002 5 1	**BELANJA OPERASI**	**1.465.000.000,00**	**1.465.000.000,00**	**0,00**	**100,00**	
7.01 7.01.0.00.0.00.02.0001 03 2.02 0002 5 1 02	Belanja Barang dan Jasa	1.465.000.000,00	1.465.000.000,00	0,00	100,00	
7.01 7.01.0.00.0.00.02.0001 03 2.02 0002 5 2	**BELANJA MODAL**	**85.000.000,00**	**85.000.000,00**	**0,00**	**100,00**	
7.01 7.01.0.00.0.00.02.0001 03 2.02 0002 5 2 04	Belanja Modal Jalan, Jaringan, dan Irigasi	85.000.000,00	85.000.000,00	0,00	100,00	
7.01 7.01.0.00.0.00.02.0001 03 2.02 0003 5	**Pemberdayaan Masyarakat di Kelurahan**	**500.189.304,00**	**479.961.804,00**	**(20.227.500,00)**	**95,96**	
7.01 7.01.0.00.0.00.02.0001 03 2.02 0003 5 1	**BELANJA OPERASI**	**500.189.304,00**	**479.961.804,00**	**(20.227.500,00)**	**95,96**	
7.01 7.01.0.00.0.00.02.0001 03 2.02 0003 5 1 02	Belanja Barang dan Jasa	500.189.304,00	479.961.804,00	(20.227.500,00)	95,96	
7.01 7.01.0.00.0.00.02.0001 03 2.03 5	**Pemberdayaan Lembaga Kemasyarakatan Tingkat Kecamatan**	**87.552.400,00**	**86.378.700,00**	**(1.173.700,00)**	**98,66**	
7.01 7.01.0.00.0.00.02.0001 03 2.03 0002 5	**Peningkatan Kapasitas Lembaga Kemasyarakatan**	**80.763.400,00**	**79.589.700,00**	**(1.173.700,00)**	**98,55**	
7.01 7.01.0.00.0.00.02.0001 03 2.03 0002 5 1	**BELANJA OPERASI**	**80.763.400,00**	**79.589.700,00**	**(1.173.700,00)**	**98,55**	
7.01 7.01.0.00.0.00.02.0001 03 2.03 0002 5 1 02	Belanja Barang dan Jasa	80.763.400,00	79.589.700,00	(1.173.700,00)	98,55	
7.01 7.01.0.00.0.00.02.0001 03 2.03 0004 5	**Fasilitasi Pengembangan Usaha Ekonomi Masyarakat**	**6.789.000,00**	**6.789.000,00**	**0,00**	**100,00**	
7.01 7.01.0.00.0.00.02.0001 03 2.03 0004 5 1	**BELANJA OPERASI**	**6.789.000,00**	**6.789.000,00**	**0,00**	**100,00**	
7.01 7.01.0.00.0.00.02.0001 03 2.03 0004 5 1 02	Belanja Barang dan Jasa	6.789.000,00	6.789.000,00	0,00	100,00	
7.01 7.01.0.00.0.00.02.0001 05 00 00 5	**PROGRAM PENYELENGGARAAN URUSAN PEMERINTAHAN UMUM**	**12.650.000,00**	**12.559.000,00**	**(91.000,00)**	**99,28**	

Kode Rekening	Uraian	Jumlah (Rp)		Bertambah / (Berkurang)		Dasar Hukum
		Anggaran Setelah Perubahan	Realisasi	(Rp)	%	
1	2	3	4	5 = 4 - 3	6	7
7.01 7.01.0.00.0.00.02.0001 05 2.01 5	**Penyelenggaraan Urusan Pemerintahan Umum Sesuai Penugasan Kepala Daerah**	**12.650.000,00**	**12.559.000,00**	**(91.000,00)**	**99,28**	
7.01 7.01.0.00.0.00.02.0001 05 2.01 0001 5	**Pembinaan Wawasan Kebangsaan dan Ketahanan Nasional dalam rangka Memantapkan Pengamalan Pancasila, Pelaksanaan Undang-Undang Dasar Negara Republik Indonesia Tahun 1945, Pelestarian Bhinneka Tunggal Ika serta Pemertahanan dan Pemeliharaan Keutuhan Negara Kesatuan Republik Indonesia**	**12.650.000,00**	**12.559.000,00**	**(91.000,00)**	**99,28**	
7.01 7.01.0.00.0.00.02.0001 05 2.01 0001 5 1	**BELANJA OPERASI**	**12.650.000,00**	**12.559.000,00**	**(91.000,00)**	**99,28**	
7.01 7.01.0.00.0.00.02.0001 05 2.01 0001 5 1 02	Belanja Barang dan Jasa	12.650.000,00	12.559.000,00	(91.000,00)	99,28	
	JUMLAH BELANJA	**2.376.218.481,00**	**2.337.182.200,00**	**39.036.281,00**	**98,36**	
	SURPLUS / DEFISIT	**(1.609.826.121,00)**	**(1.528.377.260,00)**	**(81.448.861,00)**	**94,94**	

URUSAN PEMERINTAHAN : 7.01 KECAMATAN

ORGANISASI : 7.01.0.00.0.00.02.0002 Kelurahan Blitar

Kode Rekening	Uraian	Jumlah (Rp)		Bertambah / (Berkurang)		Dasar Hukum
		Anggaran Setelah Perubahan	Realisasi	(Rp)	%	
1	2	3	4	5 = 4 - 3	6	7
7.01 7.01.0.00.0.00.02.0002 00 00 00 5	**BELANJA DAERAH**	**1.288.481.112,00**	**1.262.878.137,00**	**(25.602.975,00)**	**98,01**	
7.01 7.01.0.00.0.00.02.0002 00 00 00 5	**KECAMATAN**	**1.288.481.112,00**	**1.262.878.137,00**	**(25.602.975,00)**	**98,01**	
7.01 7.01.0.00.0.00.02.0002 01 00 00 5	**PROGRAM PENUNJANG URUSAN PEMERINTAHAN DAERAH KABUPATEN/KOTA**	**111.976.411,00**	**91.699.486,00**	**(20.276.925,00)**	**81,89**	
7.01 7.01.0.00.0.00.02.0002 01 2.01 5	**Perencanaan, Penganggaran, dan Evaluasi Kinerja Perangkat Daerah**	**2.041.600,00**	**2.041.600,00**	**0,00**	**100,00**	
7.01 7.01.0.00.0.00.02.0002 01 2.01 0001 5	**Penyusunan Dokumen Perencanaan Perangkat Daerah**	**1.020.800,00**	**1.020.800,00**	**0,00**	**100,00**	
7.01 7.01.0.00.0.00.02.0002 01 2.01 0001 5 1	**BELANJA OPERASI**	**1.020.800,00**	**1.020.800,00**	**0,00**	**100,00**	
7.01 7.01.0.00.0.00.02.0002 01 2.01 0001 5 1 02	Belanja Barang dan Jasa	1.020.800,00	1.020.800,00	0,00	100,00	
7.01 7.01.0.00.0.00.02.0002 01 2.01 0006 5	**Koordinasi dan Penyusunan Laporan Capaian Kinerja dan Ikhtisar Realisasi Kinerja SKPD**	**1.020.800,00**	**1.020.800,00**	**0,00**	**100,00**	
7.01 7.01.0.00.0.00.02.0002 01 2.01 0006 5 1	**BELANJA OPERASI**	**1.020.800,00**	**1.020.800,00**	**0,00**	**100,00**	
7.01 7.01.0.00.0.00.02.0002 01 2.01 0006 5 1 02	Belanja Barang dan Jasa	1.020.800,00	1.020.800,00	0,00	100,00	
7.01 7.01.0.00.0.00.02.0002 01 2.02 5	**Administrasi Keuangan Perangkat Daerah**	**845.800,00**	**845.800,00**	**0,00**	**100,00**	
7.01 7.01.0.00.0.00.02.0002 01 2.02 0007 5	**Koordinasi dan Penyusunan Laporan Keuangan Bulanan/ Triwulanan/ Semesteran SKPD**	**845.800,00**	**845.800,00**	**0,00**	**100,00**	
7.01 7.01.0.00.0.00.02.0002 01 2.02 0007 5 1	**BELANJA OPERASI**	**845.800,00**	**845.800,00**	**0,00**	**100,00**	
7.01 7.01.0.00.0.00.02.0002 01 2.02 0007 5 1 02	Belanja Barang dan Jasa	845.800,00	845.800,00	0,00	100,00	
7.01 7.01.0.00.0.00.02.0002 01 2.05 5	**Administrasi Kepegawaian Perangkat Daerah**	**27.514.400,00**	**14.014.400,00**	**(13.500.000,00)**	**50,93**	
7.01 7.01.0.00.0.00.02.0002 01 2.05 0010 5	**Sosialisasi Peraturan Perundang-Undangan**	**27.514.400,00**	**14.014.400,00**	**(13.500.000,00)**	**50,93**	
7.01 7.01.0.00.0.00.02.0002 01 2.05 0010 5 1	**BELANJA OPERASI**	**27.514.400,00**	**14.014.400,00**	**(13.500.000,00)**	**50,93**	
7.01 7.01.0.00.0.00.02.0002 01 2.05 0010 5 1 02	Belanja Barang dan Jasa	27.514.400,00	14.014.400,00	(13.500.000,00)	50,93	
7.01 7.01.0.00.0.00.02.0002 01 2.06 5	**Administrasi Umum Perangkat Daerah**	**37.649.000,00**	**37.593.135,00**	**(55.865,00)**	**99,85**	
7.01 7.01.0.00.0.00.02.0002 01 2.06 0001 5	**Penyediaan Komponen Instalasi Listrik/Penerangan Bangunan Kantor**	**5.951.000,00**	**5.951.000,00**	**0,00**	**100,00**	
7.01 7.01.0.00.0.00.02.0002 01 2.06 0001 5 1	**BELANJA OPERASI**	**5.951.000,00**	**5.951.000,00**	**0,00**	**100,00**	

Kode Rekening	Uraian	Jumlah (Rp)		Bertambah / (Berkurang)		Dasar Hukum
		Anggaran Setelah Perubahan	Realisasi	(Rp)	%	
1	2	3	4	5 = 4 - 3	6	7
7.01 7.01.0.00.0.00.02.0002 01 2.06 000 1 5 1 02	Belanja Barang dan Jasa	5.951.000,00	5.951.000,00	0,00	100,00	
7.01 7.01.0.00.0.00.02.0002 01 2.06 000 2 5	**Penyediaan Peralatan dan Perlengkapan Kantor**	**8.062.500,00**	**8.054.035,00**	**(8.465,00)**	**99,90**	
7.01 7.01.0.00.0.00.02.0002 01 2.06 000 2 5 1	**BELANJA OPERASI**	**8.062.500,00**	**8.054.035,00**	**(8.465,00)**	**99,90**	
7.01 7.01.0.00.0.00.02.0002 01 2.06 000 2 5 1 02	Belanja Barang dan Jasa	8.062.500,00	8.054.035,00	(8.465,00)	99,90	
7.01 7.01.0.00.0.00.02.0002 01 2.06 000 3 5	**Penyediaan Peralatan Rumah Tangga**	**12.238.600,00**	**12.238.600,00**	**0,00**	**100,00**	
7.01 7.01.0.00.0.00.02.0002 01 2.06 000 3 5 1	**BELANJA OPERASI**	**12.238.600,00**	**12.238.600,00**	**0,00**	**100,00**	
7.01 7.01.0.00.0.00.02.0002 01 2.06 000 3 5 1 02	Belanja Barang dan Jasa	12.238.600,00	12.238.600,00	0,00	100,00	
7.01 7.01.0.00.0.00.02.0002 01 2.06 000 4 5	**Penyediaan Bahan Logistik Kantor**	**1.395.000,00**	**1.395.000,00**	**0,00**	**100,00**	
7.01 7.01.0.00.0.00.02.0002 01 2.06 000 4 5 1	**BELANJA OPERASI**	**1.395.000,00**	**1.395.000,00**	**0,00**	**100,00**	
7.01 7.01.0.00.0.00.02.0002 01 2.06 000 4 5 1 02	Belanja Barang dan Jasa	1.395.000,00	1.395.000,00	0,00	100,00	
7.01 7.01.0.00.0.00.02.0002 01 2.06 000 5 5	**Penyediaan Barang Cetakan dan Penggandaan**	**5.817.100,00**	**5.769.700,00**	**(47.400,00)**	**99,19**	
7.01 7.01.0.00.0.00.02.0002 01 2.06 000 5 5 1	**BELANJA OPERASI**	**5.817.100,00**	**5.769.700,00**	**(47.400,00)**	**99,19**	
7.01 7.01.0.00.0.00.02.0002 01 2.06 000 5 5 1 02	Belanja Barang dan Jasa	5.817.100,00	5.769.700,00	(47.400,00)	99,19	
7.01 7.01.0.00.0.00.02.0002 01 2.06 000 6 5	**Penyediaan Bahan Bacaan dan Peraturan Perundang-undangan**	**2.700.000,00**	**2.700.000,00**	**0,00**	**100,00**	
7.01 7.01.0.00.0.00.02.0002 01 2.06 000 6 5 1	**BELANJA OPERASI**	**2.700.000,00**	**2.700.000,00**	**0,00**	**100,00**	
7.01 7.01.0.00.0.00.02.0002 01 2.06 000 6 5 1 02	Belanja Barang dan Jasa	2.700.000,00	2.700.000,00	0,00	100,00	
7.01 7.01.0.00.0.00.02.0002 01 2.06 001 0 5	**Penatausahaan Arsip Dinamis pada SKPD**	**1.484.800,00**	**1.484.800,00**	**0,00**	**100,00**	
7.01 7.01.0.00.0.00.02.0002 01 2.06 001 0 5 1	**BELANJA OPERASI**	**1.484.800,00**	**1.484.800,00**	**0,00**	**100,00**	
7.01 7.01.0.00.0.00.02.0002 01 2.06 001 0 5 1 02	Belanja Barang dan Jasa	1.484.800,00	1.484.800,00	0,00	100,00	
7.01 7.01.0.00.0.00.02.0002 01 2.08 5	**Penyediaan Jasa Penunjang Urusan Pemerintahan Daerah**	**21.775.611,00**	**15.054.551,00**	**(6.721.060,00)**	**69,13**	
7.01 7.01.0.00.0.00.02.0002 01 2.08 000 2 5	**Penyediaan Jasa Komunikasi, Sumber Daya Air dan Listrik**	**21.775.611,00**	**15.054.551,00**	**(6.721.060,00)**	**69,13**	
7.01 7.01.0.00.0.00.02.0002 01 2.08 000 2 5 1	**BELANJA OPERASI**	**21.775.611,00**	**15.054.551,00**	**(6.721.060,00)**	**69,13**	
7.01 7.01.0.00.0.00.02.0002 01 2.08 000 2 5 1 02	Belanja Barang dan Jasa	21.775.611,00	15.054.551,00	(6.721.060,00)	69,13	

Kode Rekening	Uraian	Jumlah (Rp)		Bertambah / (Berkurang)		Dasar Hukum
		Anggaran Setelah Perubahan	Realisasi	(Rp)	%	
1	2	3	4	5 = 4 - 3	6	7
7.01 7.01.0.00.0.00.02.0002 01 2.09 5	**Pemeliharaan Barang Milik Daerah Penunjang Urusan Pemerintahan Daerah**	**22.150.000,00**	**22.150.000,00**	**0,00**	**100,00**	
7.01 7.01.0.00.0.00.02.0002 01 2.09 0002 5	**Penyediaan Jasa Pemeliharaan, Biaya Pemeliharaan, Pajak dan Perizinan Kendaraan Dinas Operasional atau Lapangan**	**6.040.000,00**	**6.040.000,00**	**0,00**	**100,00**	
7.01 7.01.0.00.0.00.02.0002 01 2.09 0002 5 1	**BELANJA OPERASI**	**6.040.000,00**	**6.040.000,00**	**0,00**	**100,00**	
7.01 7.01.0.00.0.00.02.0002 01 2.09 0002 5 1 02	Belanja Barang dan Jasa	6.040.000,00	6.040.000,00	0,00	100,00	
7.01 7.01.0.00.0.00.02.0002 01 2.09 0006 5	**Pemeliharaan Peralatan dan Mesin Lainnya**	**16.110.000,00**	**16.110.000,00**	**0,00**	**100,00**	
7.01 7.01.0.00.0.00.02.0002 01 2.09 0006 5 1	**BELANJA OPERASI**	**16.110.000,00**	**16.110.000,00**	**0,00**	**100,00**	
7.01 7.01.0.00.0.00.02.0002 01 2.09 0006 5 1 02	Belanja Barang dan Jasa	16.110.000,00	16.110.000,00	0,00	100,00	
7.01 7.01.0.00.0.00.02.0002 02 00 00 5	**PROGRAM PENYELENGGARAAN PEMERINTAHAN DAN PELAYANAN PUBLIK**	**28.554.100,00**	**28.154.100,00**	**(400.000,00)**	**98,60**	
7.01 7.01.0.00.0.00.02.0002 02 2.02 5	**Penyelenggaraan Urusan Pemerintahan yang Tidak Dilaksanakan oleh Unit Kerja Perangkat Daerah yang Ada di Kecamatan**	**28.554.100,00**	**28.154.100,00**	**(400.000,00)**	**98,60**	
7.01 7.01.0.00.0.00.02.0002 02 2.02 0001 5	**Perencanaan Kegiatan Pelayanan kepada Masyarakat di Kecamatan**	**1.082.400,00**	**1.082.400,00**	**0,00**	**100,00**	
7.01 7.01.0.00.0.00.02.0002 02 2.02 0001 5 1	**BELANJA OPERASI**	**1.082.400,00**	**1.082.400,00**	**0,00**	**100,00**	
7.01 7.01.0.00.0.00.02.0002 02 2.02 0001 5 1 02	Belanja Barang dan Jasa	1.082.400,00	1.082.400,00	0,00	100,00	
7.01 7.01.0.00.0.00.02.0002 02 2.02 0002 5	**Fasilitasi Percepatan Pencapaian Standar Pelayanan Minimal di Wilayah Kecamatan**	**27.471.700,00**	**27.071.700,00**	**(400.000,00)**	**98,54**	
7.01 7.01.0.00.0.00.02.0002 02 2.02 0002 5 1	**BELANJA OPERASI**	**27.471.700,00**	**27.071.700,00**	**(400.000,00)**	**98,54**	
7.01 7.01.0.00.0.00.02.0002 02 2.02 0002 5 1 02	Belanja Barang dan Jasa	27.471.700,00	27.071.700,00	(400.000,00)	98,54	
7.01 7.01.0.00.0.00.02.0002 03 00 00 5	**PROGRAM PEMBERDAYAAN MASYARAKAT DESA DAN KELURAHAN**	**1.143.225.601,00**	**1.138.299.551,00**	**(4.926.050,00)**	**99,57**	
7.01 7.01.0.00.0.00.02.0002 03 2.02 5	**Kegiatan Pemberdayaan Kelurahan**	**1.005.890.801,00**	**1.004.214.751,00**	**(1.676.050,00)**	**99,83**	
7.01 7.01.0.00.0.00.02.0002 03 2.02 0001 5	**Peningkatan Partisipasi Masyarakat dalam Forum Musyawarah Perencanaan Pembangunan di Kelurahan**	**16.858.800,00**	**16.832.800,00**	**(26.000,00)**	**99,85**	
7.01 7.01.0.00.0.00.02.0002 03 2.02 0001 5 1	**BELANJA OPERASI**	**16.858.800,00**	**16.832.800,00**	**(26.000,00)**	**99,85**	
7.01 7.01.0.00.0.00.02.0002 03 2.02 0001 5 1 02	Belanja Barang dan Jasa	16.858.800,00	16.832.800,00	(26.000,00)	99,85	
7.01 7.01.0.00.0.00.02.0002 03 2.02 0002 5	**Pembangunan Sarana dan Prasarana Kelurahan**	**740.000.000,00**	**740.000.000,00**	**0,00**	**100,00**	
7.01 7.01.0.00.0.00.02.0002 03 2.02 0002 5 1	**BELANJA OPERASI**	**222.000.000,00**	**222.000.000,00**	**0,00**	**100,00**	

Kode Rekening	Uraian	Jumlah (Rp)		Bertambah / (Berkurang)		Dasar Hukum
		Anggaran Setelah Perubahan	Realisasi	(Rp)	%	
1	2	3	4	5 = 4 - 3	6	7
7.01 7.01.0.00.0.00.02.0002 03 2.02 0002 5 1 02	Belanja Barang dan Jasa	222.000.000,00	222.000.000,00	0,00	100,00	
7.01 7.01.0.00.0.00.02.0002 03 2.02 0002 5 2	**BELANJA MODAL**	**518.000.000,00**	**518.000.000,00**	**0,00**	**100,00**	
7.01 7.01.0.00.0.00.02.0002 03 2.02 0002 5 2 04	Belanja Modal Jalan, Jaringan, dan Irigasi	518.000.000,00	518.000.000,00	0,00	100,00	
7.01 7.01.0.00.0.00.02.0002 03 2.02 0003 5	**Pemberdayaan Masyarakat di Kelurahan**	**249.032.001,00**	**247.381.951,00**	**(1.650.050,00)**	**99,34**	
7.01 7.01.0.00.0.00.02.0002 03 2.02 0003 5 1	**BELANJA OPERASI**	**240.557.000,00**	**238.920.952,00**	**(1.636.048,00)**	**99,32**	
7.01 7.01.0.00.0.00.02.0002 03 2.02 0003 5 1 02	Belanja Barang dan Jasa	240.557.000,00	238.920.952,00	(1.636.048,00)	99,32	
7.01 7.01.0.00.0.00.02.0002 03 2.02 0003 5 2	**BELANJA MODAL**	**8.475.001,00**	**8.460.999,00**	**(14.002,00)**	**99,83**	
7.01 7.01.0.00.0.00.02.0002 03 2.02 0003 5 2 02	Belanja Modal Peralatan dan Mesin	8.475.001,00	8.460.999,00	(14.002,00)	99,83	
7.01 7.01.0.00.0.00.02.0002 03 2.03 5	**Pemberdayaan Lembaga Kemasyarakatan Tingkat Kecamatan**	**137.334.800,00**	**134.084.800,00**	**(3.250.000,00)**	**97,63**	
7.01 7.01.0.00.0.00.02.0002 03 2.03 0002 5	**Peningkatan Kapasitas Lembaga Kemasyarakatan**	**130.014.800,00**	**126.814.800,00**	**(3.200.000,00)**	**97,54**	
7.01 7.01.0.00.0.00.02.0002 03 2.03 0002 5 1	**BELANJA OPERASI**	**130.014.800,00**	**126.814.800,00**	**(3.200.000,00)**	**97,54**	
7.01 7.01.0.00.0.00.02.0002 03 2.03 0002 5 1 02	Belanja Barang dan Jasa	130.014.800,00	126.814.800,00	(3.200.000,00)	97,54	
7.01 7.01.0.00.0.00.02.0002 03 2.03 0004 5	**Fasilitasi Pengembangan Usaha Ekonomi Masyarakat**	**7.320.000,00**	**7.270.000,00**	**(50.000,00)**	**99,32**	
7.01 7.01.0.00.0.00.02.0002 03 2.03 0004 5 1	**BELANJA OPERASI**	**7.320.000,00**	**7.270.000,00**	**(50.000,00)**	**99,32**	
7.01 7.01.0.00.0.00.02.0002 03 2.03 0004 5 1 02	Belanja Barang dan Jasa	7.320.000,00	7.270.000,00	(50.000,00)	99,32	
7.01 7.01.0.00.0.00.02.0002 05 00 00 5	**PROGRAM PENYELENGGARAAN URUSAN PEMERINTAHAN UMUM**	**4.725.000,00**	**4.725.000,00**	**0,00**	**100,00**	
7.01 7.01.0.00.0.00.02.0002 05 2.01 5	**Penyelenggaraan Urusan Pemerintahan Umum Sesuai Penugasan Kepala Daerah**	**4.725.000,00**	**4.725.000,00**	**0,00**	**100,00**	
7.01 7.01.0.00.0.00.02.0002 05 2.01 0001 5	**Pembinaan Wawasan Kebangsaan dan Ketahanan Nasional dalam rangka Memantapkan Pengamalan Pancasila, Pelaksanaan Undang-Undang Dasar Negara Republik Indonesia Tahun 1945, Pelestarian Bhinneka Tunggal Ika serta Pemertahanan dan Pemeliharaan Keutuhan Negara Kesatuan Republik Indonesia**	**4.725.000,00**	**4.725.000,00**	**0,00**	**100,00**	
7.01 7.01.0.00.0.00.02.0002 05 2.01 0001 5 1	**BELANJA OPERASI**	**4.725.000,00**	**4.725.000,00**	**0,00**	**100,00**	
7.01 7.01.0.00.0.00.02.0002 05 2.01 0001 5 1 02	Belanja Barang dan Jasa	4.725.000,00	4.725.000,00	0,00	100,00	
	JUMLAH BELANJA	**1.288.481.112,00**	**1.262.878.137,00**	**25.602.975,00**	**98,01**	

Kode Rekening	Uraian	Jumlah (Rp)		Bertambah / (Berkurang)		Dasar Hukum
		Anggaran Setelah Perubahan	Realisasi	(Rp)	%	
1	2	3	4	5 = 4 - 3	6	7
	SURPLUS / DEFISIT	**(522.088.752,00)**	**(454.073.197,00)**	**(68.015.555,00)**	**86,97**	

URUSAN PEMERINTAHAN : 7.01 KECAMATAN

ORGANISASI : 7.01.0.00.0.00.02.0003 Kelurahan Tlumpu

Kode Rekening	Uraian	Jumlah (Rp)		Bertambah / (Berkurang)		Dasar Hukum
		Anggaran Setelah Perubahan	Realisasi	(Rp)	%	
1	2	3	4	5 = 4 - 3	6	7
7.01 7.01.0.00.0.00.02.0003 00 00 00 5	**BELANJA DAERAH**	**1.190.797.472,00**	**1.104.678.539,00**	**(86.118.933,00)**	**92,77**	
7.01 7.01.0.00.0.00.02.0003 00 00 00 5	**KECAMATAN**	**1.190.797.472,00**	**1.104.678.539,00**	**(86.118.933,00)**	**92,77**	
7.01 7.01.0.00.0.00.02.0003 01 00 00 5	**PROGRAM PENUNJANG URUSAN PEMERINTAHAN DAERAH KABUPATEN/KOTA**	**123.430.506,00**	**104.678.387,00**	**(18.752.119,00)**	**84,81**	
7.01 7.01.0.00.0.00.02.0003 01 2.01 5	**Perencanaan, Penganggaran, dan Evaluasi Kinerja Perangkat Daerah**	**1.175.986,00**	**1.026.600,00**	**(149.386,00)**	**87,30**	
7.01 7.01.0.00.0.00.02.0003 01 2.01 0001 5	**Penyusunan Dokumen Perencanaan Perangkat Daerah**	**643.078,00**	**543.400,00**	**(99.678,00)**	**84,50**	
7.01 7.01.0.00.0.00.02.0003 01 2.01 0001 5 1	**BELANJA OPERASI**	**643.078,00**	**543.400,00**	**(99.678,00)**	**84,50**	
7.01 7.01.0.00.0.00.02.0003 01 2.01 0001 5 1 02	Belanja Barang dan Jasa	643.078,00	543.400,00	(99.678,00)	84,50	
7.01 7.01.0.00.0.00.02.0003 01 2.01 0006 5	**Koordinasi dan Penyusunan Laporan Capaian Kinerja dan Ikhtisar Realisasi Kinerja SKPD**	**532.908,00**	**483.200,00**	**(49.708,00)**	**90,67**	
7.01 7.01.0.00.0.00.02.0003 01 2.01 0006 5 1	**BELANJA OPERASI**	**532.908,00**	**483.200,00**	**(49.708,00)**	**90,67**	
7.01 7.01.0.00.0.00.02.0003 01 2.01 0006 5 1 02	Belanja Barang dan Jasa	532.908,00	483.200,00	(49.708,00)	90,67	
7.01 7.01.0.00.0.00.02.0003 01 2.02 5	**Administrasi Keuangan Perangkat Daerah**	**782.500,00**	**782.500,00**	**0,00**	**100,00**	
7.01 7.01.0.00.0.00.02.0003 01 2.02 0007 5	**Koordinasi dan Penyusunan Laporan Keuangan Bulanan/ Triwulanan/ Semesteran SKPD**	**782.500,00**	**782.500,00**	**0,00**	**100,00**	
7.01 7.01.0.00.0.00.02.0003 01 2.02 0007 5 1	**BELANJA OPERASI**	**782.500,00**	**782.500,00**	**0,00**	**100,00**	
7.01 7.01.0.00.0.00.02.0003 01 2.02 0007 5 1 02	Belanja Barang dan Jasa	782.500,00	782.500,00	0,00	100,00	
7.01 7.01.0.00.0.00.02.0003 01 2.05 5	**Administrasi Kepegawaian Perangkat Daerah**	**35.154.205,00**	**21.761.500,00**	**(13.392.705,00)**	**61,90**	
7.01 7.01.0.00.0.00.02.0003 01 2.05 0010 5	**Sosialisasi Peraturan Perundang-Undangan**	**35.154.205,00**	**21.761.500,00**	**(13.392.705,00)**	**61,90**	
7.01 7.01.0.00.0.00.02.0003 01 2.05 0010 5 1	**BELANJA OPERASI**	**35.154.205,00**	**21.761.500,00**	**(13.392.705,00)**	**61,90**	
7.01 7.01.0.00.0.00.02.0003 01 2.05 0010 5 1 02	Belanja Barang dan Jasa	35.154.205,00	21.761.500,00	(13.392.705,00)	61,90	
7.01 7.01.0.00.0.00.02.0003 01 2.06 5	**Administrasi Umum Perangkat Daerah**	**52.926.415,00**	**51.878.700,00**	**(1.047.715,00)**	**98,02**	
7.01 7.01.0.00.0.00.02.0003 01 2.06 0001 5	**Penyediaan Komponen Instalasi Listrik/Penerangan Bangunan Kantor**	**3.668.600,00**	**3.642.500,00**	**(26.100,00)**	**99,29**	
7.01 7.01.0.00.0.00.02.0003 01 2.06 0001 5 1	**BELANJA OPERASI**	**3.668.600,00**	**3.642.500,00**	**(26.100,00)**	**99,29**	

Kode Rekening	Uraian	Jumlah (Rp)		Bertambah / (Berkurang)		Dasar Hukum
		Anggaran Setelah Perubahan	Realisasi	(Rp)	%	
1	2	3	4	5 = 4 - 3	6	7
7.01 7.01.0.00.0.00.02.0003 01 2.06 0001 5 1 02	Belanja Barang dan Jasa	3.668.600,00	3.642.500,00	(26.100,00)	99,29	
7.01 7.01.0.00.0.00.02.0003 01 2.06 0002 5	**Penyediaan Peralatan dan Perlengkapan Kantor**	**9.101.500,00**	**8.282.200,00**	**(819.300,00)**	**91,00**	
7.01 7.01.0.00.0.00.02.0003 01 2.06 0002 5 1	**BELANJA OPERASI**	**9.101.500,00**	**8.282.200,00**	**(819.300,00)**	**91,00**	
7.01 7.01.0.00.0.00.02.0003 01 2.06 0002 5 1 02	Belanja Barang dan Jasa	9.101.500,00	8.282.200,00	(819.300,00)	91,00	
7.01 7.01.0.00.0.00.02.0003 01 2.06 0003 5	**Penyediaan Peralatan Rumah Tangga**	**3.055.200,00**	**3.018.000,00**	**(37.200,00)**	**98,78**	
7.01 7.01.0.00.0.00.02.0003 01 2.06 0003 5 1	**BELANJA OPERASI**	**3.055.200,00**	**3.018.000,00**	**(37.200,00)**	**98,78**	
7.01 7.01.0.00.0.00.02.0003 01 2.06 0003 5 1 02	Belanja Barang dan Jasa	3.055.200,00	3.018.000,00	(37.200,00)	98,78	
7.01 7.01.0.00.0.00.02.0003 01 2.06 0004 5	**Penyediaan Bahan Logistik Kantor**	**28.500.000,00**	**28.500.000,00**	**0,00**	**100,00**	
7.01 7.01.0.00.0.00.02.0003 01 2.06 0004 5 1	**BELANJA OPERASI**	**28.500.000,00**	**28.500.000,00**	**0,00**	**100,00**	
7.01 7.01.0.00.0.00.02.0003 01 2.06 0004 5 1 02	Belanja Barang dan Jasa	28.500.000,00	28.500.000,00	0,00	100,00	
7.01 7.01.0.00.0.00.02.0003 01 2.06 0005 5	**Penyediaan Barang Cetakan dan Penggandaan**	**3.901.115,00**	**3.774.000,00**	**(127.115,00)**	**96,74**	
7.01 7.01.0.00.0.00.02.0003 01 2.06 0005 5 1	**BELANJA OPERASI**	**3.901.115,00**	**3.774.000,00**	**(127.115,00)**	**96,74**	
7.01 7.01.0.00.0.00.02.0003 01 2.06 0005 5 1 02	Belanja Barang dan Jasa	3.901.115,00	3.774.000,00	(127.115,00)	96,74	
7.01 7.01.0.00.0.00.02.0003 01 2.06 0006 5	**Penyediaan Bahan Bacaan dan Peraturan Perundang-undangan**	**2.700.000,00**	**2.700.000,00**	**0,00**	**100,00**	
7.01 7.01.0.00.0.00.02.0003 01 2.06 0006 5 1	**BELANJA OPERASI**	**2.700.000,00**	**2.700.000,00**	**0,00**	**100,00**	
7.01 7.01.0.00.0.00.02.0003 01 2.06 0006 5 1 02	Belanja Barang dan Jasa	2.700.000,00	2.700.000,00	0,00	100,00	
7.01 7.01.0.00.0.00.02.0003 01 2.06 0010 5	**Penatausahaan Arsip Dinamis pada SKPD**	**2.000.000,00**	**1.962.000,00**	**(38.000,00)**	**98,10**	
7.01 7.01.0.00.0.00.02.0003 01 2.06 0010 5 1	**BELANJA OPERASI**	**2.000.000,00**	**1.962.000,00**	**(38.000,00)**	**98,10**	
7.01 7.01.0.00.0.00.02.0003 01 2.06 0010 5 1 02	Belanja Barang dan Jasa	2.000.000,00	1.962.000,00	(38.000,00)	98,10	
7.01 7.01.0.00.0.00.02.0003 01 2.08 5	**Penyediaan Jasa Penunjang Urusan Pemerintahan Daerah**	**16.436.400,00**	**13.174.087,00**	**(3.262.313,00)**	**80,15**	
7.01 7.01.0.00.0.00.02.0003 01 2.08 0002 5	**Penyediaan Jasa Komunikasi, Sumber Daya Air dan Listrik**	**16.436.400,00**	**13.174.087,00**	**(3.262.313,00)**	**80,15**	
7.01 7.01.0.00.0.00.02.0003 01 2.08 0002 5 1	**BELANJA OPERASI**	**16.436.400,00**	**13.174.087,00**	**(3.262.313,00)**	**80,15**	
7.01 7.01.0.00.0.00.02.0003 01 2.08 0002 5 1 02	Belanja Barang dan Jasa	16.436.400,00	13.174.087,00	(3.262.313,00)	80,15	

Kode Rekening								Uraian	Jumlah (Rp)		Bertambah / (Berkurang)		Dasar Hukum
									Anggaran Setelah Perubahan	Realisasi	(Rp)	%	
1								2	3	4	5 = 4 - 3	6	7
7.01	**7.01.0.00.0.00.02.0003**	**01**	**2.09**		**5**			**Pemeliharaan Barang Milik Daerah Penunjang Urusan Pemerintahan Daerah**	**16.955.000,00**	**16.055.000,00**	**(900.000,00)**	**94,69**	
7.01	**7.01.0.00.0.00.02.0003**	**01**	**2.09**	**0002**	**5**			**Penyediaan Jasa Pemeliharaan, Biaya Pemeliharaan, Pajak dan Perizinan Kendaraan Dinas Operasional atau Lapangan**	**860.000,00**	**0,00**	**(860.000,00)**	**0,00**	
7.01	**7.01.0.00.0.00.02.0003**	**01**	**2.09**	**0002**	**5**	**1**		**BELANJA OPERASI**	**860.000,00**	**0,00**	**(860.000,00)**	**0,00**	
7.01	7.01.0.00.0.00.02.0003	01	2.09	0002	5	1	02	Belanja Barang dan Jasa	860.000,00	0,00	(860.000,00)	0,00	
7.01	**7.01.0.00.0.00.02.0003**	**01**	**2.09**	**0006**	**5**			**Pemeliharaan Peralatan dan Mesin Lainnya**	**16.095.000,00**	**16.055.000,00**	**(40.000,00)**	**99,75**	
7.01	**7.01.0.00.0.00.02.0003**	**01**	**2.09**	**0006**	**5**	**1**		**BELANJA OPERASI**	**16.095.000,00**	**16.055.000,00**	**(40.000,00)**	**99,75**	
7.01	7.01.0.00.0.00.02.0003	01	2.09	0006	5	1	02	Belanja Barang dan Jasa	16.095.000,00	16.055.000,00	(40.000,00)	99,75	
7.01	**7.01.0.00.0.00.02.0003**	**02**	**00**	**00**	**5**			**PROGRAM PENYELENGGARAAN PEMERINTAHAN DAN PELAYANAN PUBLIK**	**19.319.704,00**	**18.815.400,00**	**(504.304,00)**	**97,39**	
7.01	**7.01.0.00.0.00.02.0003**	**02**	**2.02**		**5**			**Penyelenggaraan Urusan Pemerintahan yang Tidak Dilaksanakan oleh Unit Kerja Perangkat Daerah yang Ada di Kecamatan**	**19.319.704,00**	**18.815.400,00**	**(504.304,00)**	**97,39**	
7.01	**7.01.0.00.0.00.02.0003**	**02**	**2.02**	**0001**	**5**			**Perencanaan Kegiatan Pelayanan kepada Masyarakat di Kecamatan**	**919.704,00**	**900.400,00**	**(19.304,00)**	**97,90**	
7.01	**7.01.0.00.0.00.02.0003**	**02**	**2.02**	**0001**	**5**	**1**		**BELANJA OPERASI**	**919.704,00**	**900.400,00**	**(19.304,00)**	**97,90**	
7.01	7.01.0.00.0.00.02.0003	02	2.02	0001	5	1	02	Belanja Barang dan Jasa	919.704,00	900.400,00	(19.304,00)	97,90	
7.01	**7.01.0.00.0.00.02.0003**	**02**	**2.02**	**0002**	**5**			**Fasilitasi Percepatan Pencapaian Standar Pelayanan Minimal di Wilayah Kecamatan**	**18.400.000,00**	**17.915.000,00**	**(485.000,00)**	**97,36**	
7.01	**7.01.0.00.0.00.02.0003**	**02**	**2.02**	**0002**	**5**	**1**		**BELANJA OPERASI**	**18.400.000,00**	**17.915.000,00**	**(485.000,00)**	**97,36**	
7.01	7.01.0.00.0.00.02.0003	02	2.02	0002	5	1	02	Belanja Barang dan Jasa	18.400.000,00	17.915.000,00	(485.000,00)	97,36	
7.01	**7.01.0.00.0.00.02.0003**	**03**	**00**	**00**	**5**			**PROGRAM PEMBERDAYAAN MASYARAKAT DESA DAN KELURAHAN**	**1.037.247.262,00**	**970.384.752,00**	**(66.862.510,00)**	**93,55**	
7.01	**7.01.0.00.0.00.02.0003**	**03**	**2.02**		**5**			**Kegiatan Pemberdayaan Kelurahan**	**985.291.428,00**	**919.037.952,00**	**(66.253.476,00)**	**93,28**	
7.01	**7.01.0.00.0.00.02.0003**	**03**	**2.02**	**0001**	**5**			**Peningkatan Partisipasi Masyarakat dalam Forum Musyawarah Perencanaan Pembangunan di Kelurahan**	**18.569.428,00**	**18.132.000,00**	**(437.428,00)**	**97,64**	
7.01	**7.01.0.00.0.00.02.0003**	**03**	**2.02**	**0001**	**5**	**1**		**BELANJA OPERASI**	**18.569.428,00**	**18.132.000,00**	**(437.428,00)**	**97,64**	
7.01	7.01.0.00.0.00.02.0003	03	2.02	0001	5	1	02	Belanja Barang dan Jasa	18.569.428,00	18.132.000,00	(437.428,00)	97,64	
7.01	**7.01.0.00.0.00.02.0003**	**03**	**2.02**	**0002**	**5**			**Pembangunan Sarana dan Prasarana Kelurahan**	**650.000.000,00**	**600.000.000,00**	**(50.000.000,00)**	**92,31**	
7.01	**7.01.0.00.0.00.02.0003**	**03**	**2.02**	**0002**	**5**	**2**		**BELANJA MODAL**	**650.000.000,00**	**600.000.000,00**	**(50.000.000,00)**	**92,31**	

Kode Rekening	Uraian	Jumlah (Rp)		Bertambah / (Berkurang)		Dasar Hukum
		Anggaran Setelah Perubahan	Realisasi	(Rp)	%	
1	2	3	4	5 = 4 - 3	6	7
7.01 7.01.0.00.0.00.02.0003 03 2.02 000 2 5 2 03	Belanja Modal Gedung dan Bangunan	35.000.000,00	35.000.000,00	0,00	100,00	
7.01 7.01.0.00.0.00.02.0003 03 2.02 000 2 5 2 04	Belanja Modal Jalan, Jaringan, dan Irigasi	615.000.000,00	565.000.000,00	(50.000.000,00)	91,87	
7.01 7.01.0.00.0.00.02.0003 03 2.02 000 3 5	**Pemberdayaan Masyarakat di Kelurahan**	**316.722.000,00**	**300.905.952,00**	**(15.816.048,00)**	**95,01**	
7.01 7.01.0.00.0.00.02.0003 03 2.02 000 3 5 1	**BELANJA OPERASI**	**316.722.000,00**	**300.905.952,00**	**(15.816.048,00)**	**95,01**	
7.01 7.01.0.00.0.00.02.0003 03 2.02 000 3 5 1 02	Belanja Barang dan Jasa	316.722.000,00	300.905.952,00	(15.816.048,00)	95,01	
7.01 7.01.0.00.0.00.02.0003 03 2.03 5	**Pemberdayaan Lembaga Kemasyarakatan Tingkat Kecamatan**	**51.955.834,00**	**51.346.800,00**	**(609.034,00)**	**98,83**	
7.01 7.01.0.00.0.00.02.0003 03 2.03 000 2 5	**Peningkatan Kapasitas Lembaga Kemasyarakatan**	**46.350.000,00**	**45.950.000,00**	**(400.000,00)**	**99,14**	
7.01 7.01.0.00.0.00.02.0003 03 2.03 000 2 5 1	**BELANJA OPERASI**	**46.350.000,00**	**45.950.000,00**	**(400.000,00)**	**99,14**	
7.01 7.01.0.00.0.00.02.0003 03 2.03 000 2 5 1 02	Belanja Barang dan Jasa	46.350.000,00	45.950.000,00	(400.000,00)	99,14	
7.01 7.01.0.00.0.00.02.0003 03 2.03 000 4 5	**Fasilitasi Pengembangan Usaha Ekonomi Masyarakat**	**5.605.834,00**	**5.396.800,00**	**(209.034,00)**	**96,27**	
7.01 7.01.0.00.0.00.02.0003 03 2.03 000 4 5 1	**BELANJA OPERASI**	**5.605.834,00**	**5.396.800,00**	**(209.034,00)**	**96,27**	
7.01 7.01.0.00.0.00.02.0003 03 2.03 000 4 5 1 02	Belanja Barang dan Jasa	5.605.834,00	5.396.800,00	(209.034,00)	96,27	
7.01 7.01.0.00.0.00.02.0003 05 00 00 5	**PROGRAM PENYELENGGARAAN URUSAN PEMERINTAHAN UMUM**	**10.800.000,00**	**10.800.000,00**	**0,00**	**100,00**	
7.01 7.01.0.00.0.00.02.0003 05 2.01 5	**Penyelenggaraan Urusan Pemerintahan Umum Sesuai Penugasan Kepala Daerah**	**10.800.000,00**	**10.800.000,00**	**0,00**	**100,00**	
7.01 7.01.0.00.0.00.02.0003 05 2.01 000 1 5	**Pembinaan Wawasan Kebangsaan dan Ketahanan Nasional dalam rangka Memantapkan Pengamalan Pancasila, Pelaksanaan Undang-Undang Dasar Negara Republik Indonesia Tahun 1945, Pelestarian Bhinneka Tunggal Ika serta Pemertahanan dan Pemeliharaan Keutuhan Negara Kesatuan Republik Indonesia**	**10.800.000,00**	**10.800.000,00**	**0,00**	**100,00**	
7.01 7.01.0.00.0.00.02.0003 05 2.01 000 1 5 1	**BELANJA OPERASI**	**10.800.000,00**	**10.800.000,00**	**0,00**	**100,00**	
7.01 7.01.0.00.0.00.02.0003 05 2.01 000 1 5 1 02	Belanja Barang dan Jasa	10.800.000,00	10.800.000,00	0,00	100,00	
	JUMLAH BELANJA	**1.190.797.472,00**	**1.104.678.539,00**	**86.118.933,00**	**92,77**	
	SURPLUS / DEFISIT	**(424.405.112,00)**	**(295.873.599,00)**	**(128.531.513,00)**	**69,71**	

URUSAN PEMERINTAHAN : 7.01 KECAMATAN

ORGANISASI : 7.01.0.00.0.00.02.0004 Kelurahan Turi

Kode Rekening	Uraian	Jumlah (Rp)		Bertambah / (Berkurang)		Dasar Hukum
		Anggaran Setelah Perubahan	Realisasi	(Rp)	%	
1	2	3	4	5 = 4 - 3	6	7
7.01 7.01.0.00.0.00.02.0004 00 00 00 5	**BELANJA DAERAH**	**1.033.396.430,00**	**643.853.061,00**	**(389.543.369,00)**	**62,30**	
7.01 7.01.0.00.0.00.02.0004 00 00 00 5	**KECAMATAN**	**1.033.396.430,00**	**643.853.061,00**	**(389.543.369,00)**	**62,30**	
7.01 7.01.0.00.0.00.02.0004 01 00 00 5	**PROGRAM PENUNJANG URUSAN PEMERINTAHAN DAERAH KABUPATEN/KOTA**	**94.482.130,00**	**73.825.554,00**	**(20.656.576,00)**	**78,14**	
7.01 7.01.0.00.0.00.02.0004 01 2.01 5	**Perencanaan, Penganggaran, dan Evaluasi Kinerja Perangkat Daerah**	**1.680.000,00**	**1.680.000,00**	**0,00**	**100,00**	
7.01 7.01.0.00.0.00.02.0004 01 2.01 0001 5	**Penyusunan Dokumen Perencanaan Perangkat Daerah**	**720.000,00**	**720.000,00**	**0,00**	**100,00**	
7.01 7.01.0.00.0.00.02.0004 01 2.01 0001 5 1	**BELANJA OPERASI**	**720.000,00**	**720.000,00**	**0,00**	**100,00**	
7.01 7.01.0.00.0.00.02.0004 01 2.01 0001 5 1 02	Belanja Barang dan Jasa	720.000,00	720.000,00	0,00	100,00	
7.01 7.01.0.00.0.00.02.0004 01 2.01 0006 5	**Koordinasi dan Penyusunan Laporan Capaian Kinerja dan Ikhtisar Realisasi Kinerja SKPD**	**960.000,00**	**960.000,00**	**0,00**	**100,00**	
7.01 7.01.0.00.0.00.02.0004 01 2.01 0006 5 1	**BELANJA OPERASI**	**960.000,00**	**960.000,00**	**0,00**	**100,00**	
7.01 7.01.0.00.0.00.02.0004 01 2.01 0006 5 1 02	Belanja Barang dan Jasa	960.000,00	960.000,00	0,00	100,00	
7.01 7.01.0.00.0.00.02.0004 01 2.02 5	**Administrasi Keuangan Perangkat Daerah**	**640.000,00**	**640.000,00**	**0,00**	**100,00**	
7.01 7.01.0.00.0.00.02.0004 01 2.02 0007 5	**Koordinasi dan Penyusunan Laporan Keuangan Bulanan/ Triwulanan/ Semesteran SKPD**	**640.000,00**	**640.000,00**	**0,00**	**100,00**	
7.01 7.01.0.00.0.00.02.0004 01 2.02 0007 5 1	**BELANJA OPERASI**	**640.000,00**	**640.000,00**	**0,00**	**100,00**	
7.01 7.01.0.00.0.00.02.0004 01 2.02 0007 5 1 02	Belanja Barang dan Jasa	640.000,00	640.000,00	0,00	100,00	
7.01 7.01.0.00.0.00.02.0004 01 2.05 5	**Administrasi Kepegawaian Perangkat Daerah**	**29.440.400,00**	**16.434.000,00**	**(13.006.400,00)**	**55,82**	
7.01 7.01.0.00.0.00.02.0004 01 2.05 0010 5	**Sosialisasi Peraturan Perundang-Undangan**	**29.440.400,00**	**16.434.000,00**	**(13.006.400,00)**	**55,82**	
7.01 7.01.0.00.0.00.02.0004 01 2.05 0010 5 1	**BELANJA OPERASI**	**29.440.400,00**	**16.434.000,00**	**(13.006.400,00)**	**55,82**	
7.01 7.01.0.00.0.00.02.0004 01 2.05 0010 5 1 02	Belanja Barang dan Jasa	29.440.400,00	16.434.000,00	(13.006.400,00)	55,82	
7.01 7.01.0.00.0.00.02.0004 01 2.06 5	**Administrasi Umum Perangkat Daerah**	**22.468.500,00**	**22.416.300,00**	**(52.200,00)**	**99,77**	
7.01 7.01.0.00.0.00.02.0004 01 2.06 0001 5	**Penyediaan Komponen Instalasi Listrik/Penerangan Bangunan Kantor**	**579.700,00**	**579.600,00**	**(100,00)**	**99,98**	
7.01 7.01.0.00.0.00.02.0004 01 2.06 0001 5 1	**BELANJA OPERASI**	**579.700,00**	**579.600,00**	**(100,00)**	**99,98**	

Kode Rekening	Uraian	Jumlah (Rp)		Bertambah / (Berkurang)		Dasar Hukum
		Anggaran Setelah Perubahan	Realisasi	(Rp)	%	
1	2	3	4	5 = 4 - 3	6	7
7.01 7.01.0.00.0.00.02.0004 01 2.06 0001 5 1 02	Belanja Barang dan Jasa	579.700,00	579.600,00	(100,00)	99,98	
7.01 7.01.0.00.0.00.02.0004 01 2.06 0002 5	**Penyediaan Peralatan dan Perlengkapan Kantor**	**6.841.800,00**	**6.825.400,00**	**(16.400,00)**	**99,76**	
7.01 7.01.0.00.0.00.02.0004 01 2.06 0002 5 1	**BELANJA OPERASI**	**6.841.800,00**	**6.825.400,00**	**(16.400,00)**	**99,76**	
7.01 7.01.0.00.0.00.02.0004 01 2.06 0002 5 1 02	Belanja Barang dan Jasa	6.841.800,00	6.825.400,00	(16.400,00)	99,76	
7.01 7.01.0.00.0.00.02.0004 01 2.06 0003 5	**Penyediaan Peralatan Rumah Tangga**	**2.201.800,00**	**2.193.000,00**	**(8.800,00)**	**99,60**	
7.01 7.01.0.00.0.00.02.0004 01 2.06 0003 5 1	**BELANJA OPERASI**	**2.201.800,00**	**2.193.000,00**	**(8.800,00)**	**99,60**	
7.01 7.01.0.00.0.00.02.0004 01 2.06 0003 5 1 02	Belanja Barang dan Jasa	2.201.800,00	2.193.000,00	(8.800,00)	99,60	
7.01 7.01.0.00.0.00.02.0004 01 2.06 0004 5	**Penyediaan Bahan Logistik Kantor**	**6.860.000,00**	**6.860.000,00**	**0,00**	**100,00**	
7.01 7.01.0.00.0.00.02.0004 01 2.06 0004 5 1	**BELANJA OPERASI**	**6.860.000,00**	**6.860.000,00**	**0,00**	**100,00**	
7.01 7.01.0.00.0.00.02.0004 01 2.06 0004 5 1 02	Belanja Barang dan Jasa	6.860.000,00	6.860.000,00	0,00	100,00	
7.01 7.01.0.00.0.00.02.0004 01 2.06 0005 5	**Penyediaan Barang Cetakan dan Penggandaan**	**1.841.000,00**	**1.815.000,00**	**(26.000,00)**	**98,59**	
7.01 7.01.0.00.0.00.02.0004 01 2.06 0005 5 1	**BELANJA OPERASI**	**1.841.000,00**	**1.815.000,00**	**(26.000,00)**	**98,59**	
7.01 7.01.0.00.0.00.02.0004 01 2.06 0005 5 1 02	Belanja Barang dan Jasa	1.841.000,00	1.815.000,00	(26.000,00)	98,59	
7.01 7.01.0.00.0.00.02.0004 01 2.06 0006 5	**Penyediaan Bahan Bacaan dan Peraturan Perundang-undangan**	**2.700.000,00**	**2.700.000,00**	**0,00**	**100,00**	
7.01 7.01.0.00.0.00.02.0004 01 2.06 0006 5 1	**BELANJA OPERASI**	**2.700.000,00**	**2.700.000,00**	**0,00**	**100,00**	
7.01 7.01.0.00.0.00.02.0004 01 2.06 0006 5 1 02	Belanja Barang dan Jasa	2.700.000,00	2.700.000,00	0,00	100,00	
7.01 7.01.0.00.0.00.02.0004 01 2.06 0010 5	**Penatausahaan Arsip Dinamis pada SKPD**	**1.444.200,00**	**1.443.300,00**	**(900,00)**	**99,94**	
7.01 7.01.0.00.0.00.02.0004 01 2.06 0010 5 1	**BELANJA OPERASI**	**1.444.200,00**	**1.443.300,00**	**(900,00)**	**99,94**	
7.01 7.01.0.00.0.00.02.0004 01 2.06 0010 5 1 02	Belanja Barang dan Jasa	1.444.200,00	1.443.300,00	(900,00)	99,94	
7.01 7.01.0.00.0.00.02.0004 01 2.07 5	**Pengadaan Barang Milik Daerah Penunjang Urusan Pemerintah Daerah**	**15.984.000,00**	**15.151.500,00**	**(832.500,00)**	**94,79**	
7.01 7.01.0.00.0.00.02.0004 01 2.07 0006 5	**Pengadaan Peralatan dan Mesin Lainnya**	**15.984.000,00**	**15.151.500,00**	**(832.500,00)**	**94,79**	
7.01 7.01.0.00.0.00.02.0004 01 2.07 0006 5 1	**BELANJA OPERASI**	**3.712.000,00**	**3.663.000,00**	**(49.000,00)**	**98,68**	
7.01 7.01.0.00.0.00.02.0004 01 2.07 0006 5 1 02	Belanja Barang dan Jasa	3.712.000,00	3.663.000,00	(49.000,00)	98,68	

Kode Rekening	Uraian	Jumlah (Rp)		Bertambah / (Berkurang)		Dasar Hukum
		Anggaran Setelah Perubahan	Realisasi	(Rp)	%	
1	2	3	4	5 = 4 - 3	6	7
7.01 7.01.0.00.0.00.02.0004 01 2.07 0006 5 2	**BELANJA MODAL**	**12.272.000,00**	**11.488.500,00**	**(783.500,00)**	**93,62**	
7.01 7.01.0.00.0.00.02.0004 01 2.07 0006 5 2 02	Belanja Modal Peralatan dan Mesin	12.272.000,00	11.488.500,00	(783.500,00)	93,62	
7.01 7.01.0.00.0.00.02.0004 01 2.08 5	**Penyediaan Jasa Penunjang Urusan Pemerintahan Daerah**	**18.029.230,00**	**12.678.754,00**	**(5.350.476,00)**	**70,32**	
7.01 7.01.0.00.0.00.02.0004 01 2.08 0002 5	**Penyediaan Jasa Komunikasi, Sumber Daya Air dan Listrik**	**18.029.230,00**	**12.678.754,00**	**(5.350.476,00)**	**70,32**	
7.01 7.01.0.00.0.00.02.0004 01 2.08 0002 5 1	**BELANJA OPERASI**	**18.029.230,00**	**12.678.754,00**	**(5.350.476,00)**	**70,32**	
7.01 7.01.0.00.0.00.02.0004 01 2.08 0002 5 1 02	Belanja Barang dan Jasa	18.029.230,00	12.678.754,00	(5.350.476,00)	70,32	
7.01 7.01.0.00.0.00.02.0004 01 2.09 5	**Pemeliharaan Barang Milik Daerah Penunjang Urusan Pemerintahan Daerah**	**6.240.000,00**	**4.825.000,00**	**(1.415.000,00)**	**77,32**	
7.01 7.01.0.00.0.00.02.0004 01 2.09 0002 5	**Penyediaan Jasa Pemeliharaan, Biaya Pemeliharaan, Pajak dan Perizinan Kendaraan Dinas Operasional atau Lapangan**	**1.032.000,00**	**0,00**	**(1.032.000,00)**	**0,00**	
7.01 7.01.0.00.0.00.02.0004 01 2.09 0002 5 1	**BELANJA OPERASI**	**1.032.000,00**	**0,00**	**(1.032.000,00)**	**0,00**	
7.01 7.01.0.00.0.00.02.0004 01 2.09 0002 5 1 02	Belanja Barang dan Jasa	1.032.000,00	0,00	(1.032.000,00)	0,00	
7.01 7.01.0.00.0.00.02.0004 01 2.09 0006 5	**Pemeliharaan Peralatan dan Mesin Lainnya**	**5.208.000,00**	**4.825.000,00**	**(383.000,00)**	**92,65**	
7.01 7.01.0.00.0.00.02.0004 01 2.09 0006 5 1	**BELANJA OPERASI**	**5.208.000,00**	**4.825.000,00**	**(383.000,00)**	**92,65**	
7.01 7.01.0.00.0.00.02.0004 01 2.09 0006 5 1 02	Belanja Barang dan Jasa	5.208.000,00	4.825.000,00	(383.000,00)	92,65	
7.01 7.01.0.00.0.00.02.0004 02 00 00 5	**PROGRAM PENYELENGGARAAN PEMERINTAHAN DAN PELAYANAN PUBLIK**	**21.600.000,00**	**15.600.000,00**	**(6.000.000,00)**	**72,22**	
7.01 7.01.0.00.0.00.02.0004 02 2.02 5	**Penyelenggaraan Urusan Pemerintahan yang Tidak Dilaksanakan oleh Unit Kerja Perangkat Daerah yang Ada di Kecamatan**	**21.600.000,00**	**15.600.000,00**	**(6.000.000,00)**	**72,22**	
7.01 7.01.0.00.0.00.02.0004 02 2.02 0001 5	**Perencanaan Kegiatan Pelayanan kepada Masyarakat di Kecamatan**	**480.000,00**	**480.000,00**	**0,00**	**100,00**	
7.01 7.01.0.00.0.00.02.0004 02 2.02 0001 5 1	**BELANJA OPERASI**	**480.000,00**	**480.000,00**	**0,00**	**100,00**	
7.01 7.01.0.00.0.00.02.0004 02 2.02 0001 5 1 02	Belanja Barang dan Jasa	480.000,00	480.000,00	0,00	100,00	
7.01 7.01.0.00.0.00.02.0004 02 2.02 0002 5	**Fasilitasi Percepatan Pencapaian Standar Pelayanan Minimal di Wilayah Kecamatan**	**21.120.000,00**	**15.120.000,00**	**(6.000.000,00)**	**71,59**	
7.01 7.01.0.00.0.00.02.0004 02 2.02 0002 5 1	**BELANJA OPERASI**	**21.120.000,00**	**15.120.000,00**	**(6.000.000,00)**	**71,59**	
7.01 7.01.0.00.0.00.02.0004 02 2.02 0002 5 1 02	Belanja Barang dan Jasa	21.120.000,00	15.120.000,00	(6.000.000,00)	71,59	
7.01 7.01.0.00.0.00.02.0004 03 00 00 5	**PROGRAM PEMBERDAYAAN MASYARAKAT DESA DAN KELURAHAN**	**895.954.300,00**	**533.067.507,00**	**(362.886.793,00)**	**59,50**	

Kode Rekening	Uraian	Jumlah (Rp)		Bertambah / (Berkurang)		Dasar Hukum
		Anggaran Setelah Perubahan	Realisasi	(Rp)	%	
1	2	3	4	5 = 4 - 3	6	7
7.01 7.01.0.00.0.00.02.0004 03 2.02 5	**Kegiatan Pemberdayaan Kelurahan**	**802.559.300,00**	**440.473.552,00**	**(362.085.748,00)**	**54,88**	
7.01 7.01.0.00.0.00.02.0004 03 2.02 000 1 5	**Peningkatan Partisipasi Masyarakat dalam Forum Musyawarah Perencanaan Pembangunan di Kelurahan**	**15.855.300,00**	**15.790.000,00**	**(65.300,00)**	**99,59**	
7.01 7.01.0.00.0.00.02.0004 03 2.02 000 1 5 1	**BELANJA OPERASI**	**15.855.300,00**	**15.790.000,00**	**(65.300,00)**	**99,59**	
7.01 7.01.0.00.0.00.02.0004 03 2.02 000 1 5 1 02	Belanja Barang dan Jasa	15.855.300,00	15.790.000,00	(65.300,00)	99,59	
7.01 7.01.0.00.0.00.02.0004 03 2.02 000 2 5	**Pembangunan Sarana dan Prasarana Kelurahan**	**415.000.000,00**	**243.000.000,00**	**(172.000.000,00)**	**58,55**	
7.01 7.01.0.00.0.00.02.0004 03 2.02 000 2 5 1	**BELANJA OPERASI**	**415.000.000,00**	**243.000.000,00**	**(172.000.000,00)**	**58,55**	
7.01 7.01.0.00.0.00.02.0004 03 2.02 000 2 5 1 02	Belanja Barang dan Jasa	415.000.000,00	243.000.000,00	(172.000.000,00)	58,55	
7.01 7.01.0.00.0.00.02.0004 03 2.02 000 3 5	**Pemberdayaan Masyarakat di Kelurahan**	**371.704.000,00**	**181.683.552,00**	**(190.020.448,00)**	**48,88**	
7.01 7.01.0.00.0.00.02.0004 03 2.02 000 3 5 1	**BELANJA OPERASI**	**371.704.000,00**	**181.683.552,00**	**(190.020.448,00)**	**48,88**	
7.01 7.01.0.00.0.00.02.0004 03 2.02 000 3 5 1 02	Belanja Barang dan Jasa	371.704.000,00	181.683.552,00	(190.020.448,00)	48,88	
7.01 7.01.0.00.0.00.02.0004 03 2.03 5	**Pemberdayaan Lembaga Kemasyarakatan Tingkat Kecamatan**	**93.395.000,00**	**92.593.955,00**	**(801.045,00)**	**99,14**	
7.01 7.01.0.00.0.00.02.0004 03 2.03 000 2 5	**Peningkatan Kapasitas Lembaga Kemasyarakatan**	**83.339.600,00**	**82.543.955,00**	**(795.645,00)**	**99,05**	
7.01 7.01.0.00.0.00.02.0004 03 2.03 000 2 5 1	**BELANJA OPERASI**	**83.339.600,00**	**82.543.955,00**	**(795.645,00)**	**99,05**	
7.01 7.01.0.00.0.00.02.0004 03 2.03 000 2 5 1 02	Belanja Barang dan Jasa	83.339.600,00	82.543.955,00	(795.645,00)	99,05	
7.01 7.01.0.00.0.00.02.0004 03 2.03 000 4 5	**Fasilitasi Pengembangan Usaha Ekonomi Masyarakat**	**10.055.400,00**	**10.050.000,00**	**(5.400,00)**	**99,95**	
7.01 7.01.0.00.0.00.02.0004 03 2.03 000 4 5 1	**BELANJA OPERASI**	**10.055.400,00**	**10.050.000,00**	**(5.400,00)**	**99,95**	
7.01 7.01.0.00.0.00.02.0004 03 2.03 000 4 5 1 02	Belanja Barang dan Jasa	10.055.400,00	10.050.000,00	(5.400,00)	99,95	
7.01 7.01.0.00.0.00.02.0004 05 00 00 5	**PROGRAM PENYELENGGARAAN URUSAN PEMERINTAHAN UMUM**	**21.360.000,00**	**21.360.000,00**	**0,00**	**100,00**	
7.01 7.01.0.00.0.00.02.0004 05 2.01 5	**Penyelenggaraan Urusan Pemerintahan Umum Sesuai Penugasan Kepala Daerah**	**21.360.000,00**	**21.360.000,00**	**0,00**	**100,00**	
7.01 7.01.0.00.0.00.02.0004 05 2.01 000 1 5	**Pembinaan Wawasan Kebangsaan dan Ketahanan Nasional dalam rangka Memantapkan Pengamalan Pancasila, Pelaksanaan Undang-Undang Dasar Negara Republik Indonesia Tahun 1945, Pelestarian Bhinneka Tunggal Ika serta Pemertahanan dan Pemeliharaan Keutuhan Negara Kesatuan Republik Indonesia**	**21.360.000,00**	**21.360.000,00**	**0,00**	**100,00**	
7.01 7.01.0.00.0.00.02.0004 05 2.01 000 1 5 1	**BELANJA OPERASI**	**21.360.000,00**	**21.360.000,00**	**0,00**	**100,00**	

Kode Rekening	Uraian	Jumlah (Rp)		Bertambah / (Berkurang)		Dasar Hukum
		Anggaran Setelah Perubahan	Realisasi	(Rp)	%	
1	2	3	4	5 = 4 - 3	6	7
7.01 7.01.0.00.0.00.02.0004 05 2.01 0001 5 1 02	Belanja Barang dan Jasa	21.360.000,00	21.360.000,00	0,00	100,00	
	JUMLAH BELANJA	**1.033.396.430,00**	**643.853.061,00**	**389.543.369,00**	**62,30**	
	SURPLUS / DEFISIT	**(267.004.070,00)**	**164.951.879,00**	**(431.955.949,00)**	**(61,78)**	

URUSAN PEMERINTAHAN : 7.01 KECAMATAN

ORGANISASI : 7.01.0.00.0.00.02.0005 Kelurahan Karangsari

Kode Rekening	Uraian	Jumlah (Rp)		Bertambah / (Berkurang)		Dasar Hukum
		Anggaran Setelah Perubahan	Realisasi	(Rp)	%	
1	2	3	4	5 = 4 - 3	6	7
7.01 7.01.0.00.0.00.02.0005 00 00 00 5	**BELANJA DAERAH**	**1.439.046.600,00**	**1.404.216.347,00**	**(34.830.253,00)**	**97,58**	
7.01 7.01.0.00.0.00.02.0005 00 00 00 5	**KECAMATAN**	**1.439.046.600,00**	**1.404.216.347,00**	**(34.830.253,00)**	**97,58**	
7.01 7.01.0.00.0.00.02.0005 01 00 00 5	**PROGRAM PENUNJANG URUSAN PEMERINTAHAN DAERAH KABUPATEN/KOTA**	**137.885.300,00**	**119.994.056,00**	**(17.891.244,00)**	**87,02**	
7.01 7.01.0.00.0.00.02.0005 01 2.01 5	**Perencanaan, Penganggaran, dan Evaluasi Kinerja Perangkat Daerah**	**2.936.000,00**	**2.893.100,00**	**(42.900,00)**	**98,54**	
7.01 7.01.0.00.0.00.02.0005 01 2.01 0001 5	**Penyusunan Dokumen Perencanaan Perangkat Daerah**	**1.443.000,00**	**1.421.600,00**	**(21.400,00)**	**98,52**	
7.01 7.01.0.00.0.00.02.0005 01 2.01 0001 5 1	**BELANJA OPERASI**	**1.443.000,00**	**1.421.600,00**	**(21.400,00)**	**98,52**	
7.01 7.01.0.00.0.00.02.0005 01 2.01 0001 5 1 02	Belanja Barang dan Jasa	1.443.000,00	1.421.600,00	(21.400,00)	98,52	
7.01 7.01.0.00.0.00.02.0005 01 2.01 0006 5	**Koordinasi dan Penyusunan Laporan Capaian Kinerja dan Ikhtisar Realisasi Kinerja SKPD**	**1.493.000,00**	**1.471.500,00**	**(21.500,00)**	**98,56**	
7.01 7.01.0.00.0.00.02.0005 01 2.01 0006 5 1	**BELANJA OPERASI**	**1.493.000,00**	**1.471.500,00**	**(21.500,00)**	**98,56**	
7.01 7.01.0.00.0.00.02.0005 01 2.01 0006 5 1 02	Belanja Barang dan Jasa	1.493.000,00	1.471.500,00	(21.500,00)	98,56	
7.01 7.01.0.00.0.00.02.0005 01 2.02 5	**Administrasi Keuangan Perangkat Daerah**	**1.344.400,00**	**1.328.160,00**	**(16.240,00)**	**98,79**	
7.01 7.01.0.00.0.00.02.0005 01 2.02 0007 5	**Koordinasi dan Penyusunan Laporan Keuangan Bulanan/ Triwulanan/ Semesteran SKPD**	**1.344.400,00**	**1.328.160,00**	**(16.240,00)**	**98,79**	
7.01 7.01.0.00.0.00.02.0005 01 2.02 0007 5 1	**BELANJA OPERASI**	**1.344.400,00**	**1.328.160,00**	**(16.240,00)**	**98,79**	
7.01 7.01.0.00.0.00.02.0005 01 2.02 0007 5 1 02	Belanja Barang dan Jasa	1.344.400,00	1.328.160,00	(16.240,00)	98,79	
7.01 7.01.0.00.0.00.02.0005 01 2.05 5	**Administrasi Kepegawaian Perangkat Daerah**	**26.916.600,00**	**13.886.600,00**	**(13.030.000,00)**	**51,59**	
7.01 7.01.0.00.0.00.02.0005 01 2.05 0010 5	**Sosialisasi Peraturan Perundang-Undangan**	**26.916.600,00**	**13.886.600,00**	**(13.030.000,00)**	**51,59**	
7.01 7.01.0.00.0.00.02.0005 01 2.05 0010 5 1	**BELANJA OPERASI**	**26.916.600,00**	**13.886.600,00**	**(13.030.000,00)**	**51,59**	
7.01 7.01.0.00.0.00.02.0005 01 2.05 0010 5 1 02	Belanja Barang dan Jasa	26.916.600,00	13.886.600,00	(13.030.000,00)	51,59	
7.01 7.01.0.00.0.00.02.0005 01 2.06 5	**Administrasi Umum Perangkat Daerah**	**73.908.300,00**	**72.873.396,00**	**(1.034.904,00)**	**98,60**	
7.01 7.01.0.00.0.00.02.0005 01 2.06 0001 5	**Penyediaan Komponen Instalasi Listrik/Penerangan Bangunan Kantor**	**3.395.200,00**	**3.383.000,00**	**(12.200,00)**	**99,64**	
7.01 7.01.0.00.0.00.02.0005 01 2.06 0001 5 1	**BELANJA OPERASI**	**3.395.200,00**	**3.383.000,00**	**(12.200,00)**	**99,64**	

Kode Rekening	Uraian	Jumlah (Rp)		Bertambah / (Berkurang)		Dasar Hukum
		Anggaran Setelah Perubahan	Realisasi	(Rp)	%	
1	2	3	4	5 = 4 - 3	6	7
7.01 7.01.0.00.0.00.02.0005 01 2.06 0001 5 1 02	Belanja Barang dan Jasa	3.395.200,00	3.383.000,00	(12.200,00)	99,64	
7.01 7.01.0.00.0.00.02.0005 01 2.06 0002 5	**Penyediaan Peralatan dan Perlengkapan Kantor**	**13.503.500,00**	**13.000.146,00**	**(503.354,00)**	**96,27**	
7.01 7.01.0.00.0.00.02.0005 01 2.06 0002 5 1	**BELANJA OPERASI**	**13.503.500,00**	**13.000.146,00**	**(503.354,00)**	**96,27**	
7.01 7.01.0.00.0.00.02.0005 01 2.06 0002 5 1 02	Belanja Barang dan Jasa	13.503.500,00	13.000.146,00	(503.354,00)	96,27	
7.01 7.01.0.00.0.00.02.0005 01 2.06 0003 5	**Penyediaan Peralatan Rumah Tangga**	**3.075.400,00**	**3.075.400,00**	**0,00**	**100,00**	
7.01 7.01.0.00.0.00.02.0005 01 2.06 0003 5 1	**BELANJA OPERASI**	**3.075.400,00**	**3.075.400,00**	**0,00**	**100,00**	
7.01 7.01.0.00.0.00.02.0005 01 2.06 0003 5 1 02	Belanja Barang dan Jasa	3.075.400,00	3.075.400,00	0,00	100,00	
7.01 7.01.0.00.0.00.02.0005 01 2.06 0004 5	**Penyediaan Bahan Logistik Kantor**	**41.160.000,00**	**40.835.625,00**	**(324.375,00)**	**99,21**	
7.01 7.01.0.00.0.00.02.0005 01 2.06 0004 5 1	**BELANJA OPERASI**	**41.160.000,00**	**40.835.625,00**	**(324.375,00)**	**99,21**	
7.01 7.01.0.00.0.00.02.0005 01 2.06 0004 5 1 02	Belanja Barang dan Jasa	41.160.000,00	40.835.625,00	(324.375,00)	99,21	
7.01 7.01.0.00.0.00.02.0005 01 2.06 0005 5	**Penyediaan Barang Cetakan dan Penggandaan**	**7.884.000,00**	**7.691.725,00**	**(192.275,00)**	**97,56**	
7.01 7.01.0.00.0.00.02.0005 01 2.06 0005 5 1	**BELANJA OPERASI**	**7.884.000,00**	**7.691.725,00**	**(192.275,00)**	**97,56**	
7.01 7.01.0.00.0.00.02.0005 01 2.06 0005 5 1 02	Belanja Barang dan Jasa	7.884.000,00	7.691.725,00	(192.275,00)	97,56	
7.01 7.01.0.00.0.00.02.0005 01 2.06 0006 5	**Penyediaan Bahan Bacaan dan Peraturan Perundang-undangan**	**3.900.000,00**	**3.900.000,00**	**0,00**	**100,00**	
7.01 7.01.0.00.0.00.02.0005 01 2.06 0006 5 1	**BELANJA OPERASI**	**3.900.000,00**	**3.900.000,00**	**0,00**	**100,00**	
7.01 7.01.0.00.0.00.02.0005 01 2.06 0006 5 1 02	Belanja Barang dan Jasa	3.900.000,00	3.900.000,00	0,00	100,00	
7.01 7.01.0.00.0.00.02.0005 01 2.06 0010 5	**Penatausahaan Arsip Dinamis pada SKPD**	**990.200,00**	**987.500,00**	**(2.700,00)**	**99,73**	
7.01 7.01.0.00.0.00.02.0005 01 2.06 0010 5 1	**BELANJA OPERASI**	**990.200,00**	**987.500,00**	**(2.700,00)**	**99,73**	
7.01 7.01.0.00.0.00.02.0005 01 2.06 0010 5 1 02	Belanja Barang dan Jasa	990.200,00	987.500,00	(2.700,00)	99,73	
7.01 7.01.0.00.0.00.02.0005 01 2.08 5	**Penyediaan Jasa Penunjang Urusan Pemerintahan Daerah**	**15.569.200,00**	**11.908.600,00**	**(3.660.600,00)**	**76,49**	
7.01 7.01.0.00.0.00.02.0005 01 2.08 0002 5	**Penyediaan Jasa Komunikasi, Sumber Daya Air dan Listrik**	**15.569.200,00**	**11.908.600,00**	**(3.660.600,00)**	**76,49**	
7.01 7.01.0.00.0.00.02.0005 01 2.08 0002 5 1	**BELANJA OPERASI**	**15.569.200,00**	**11.908.600,00**	**(3.660.600,00)**	**76,49**	
7.01 7.01.0.00.0.00.02.0005 01 2.08 0002 5 1 02	Belanja Barang dan Jasa	15.569.200,00	11.908.600,00	(3.660.600,00)	76,49	

Kode Rekening								Uraian	Jumlah (Rp)		Bertambah / (Berkurang)		Dasar Hukum
									Anggaran Setelah Perubahan	Realisasi	(Rp)	%	
1								2	3	4	5 = 4 - 3	6	7
7.01	**7.01.0.00.0.00.02.0005**	**01**	**2.09**		**5**			**Pemeliharaan Barang Milik Daerah Penunjang Urusan Pemerintahan Daerah**	**17.210.800,00**	**17.104.200,00**	**(106.600,00)**	**99,38**	
7.01	**7.01.0.00.0.00.02.0005**	**01**	**2.09**	**0002**	**5**			**Penyediaan Jasa Pemeliharaan, Biaya Pemeliharaan, Pajak dan Perizinan Kendaraan Dinas Operasional atau Lapangan**	**5.996.800,00**	**5.890.200,00**	**(106.600,00)**	**98,22**	
7.01	**7.01.0.00.0.00.02.0005**	**01**	**2.09**	**0002**	**5**	**1**		**BELANJA OPERASI**	**5.996.800,00**	**5.890.200,00**	**(106.600,00)**	**98,22**	
7.01	7.01.0.00.0.00.02.0005	01	2.09	0002	5	1	02	Belanja Barang dan Jasa	5.996.800,00	5.890.200,00	(106.600,00)	98,22	
7.01	**7.01.0.00.0.00.02.0005**	**01**	**2.09**	**0006**	**5**			**Pemeliharaan Peralatan dan Mesin Lainnya**	**11.214.000,00**	**11.214.000,00**	**0,00**	**100,00**	
7.01	**7.01.0.00.0.00.02.0005**	**01**	**2.09**	**0006**	**5**	**1**		**BELANJA OPERASI**	**11.214.000,00**	**11.214.000,00**	**0,00**	**100,00**	
7.01	7.01.0.00.0.00.02.0005	01	2.09	0006	5	1	02	Belanja Barang dan Jasa	11.214.000,00	11.214.000,00	0,00	100,00	
7.01	**7.01.0.00.0.00.02.0005**	**02**	**00**	**00**	**5**			**PROGRAM PENYELENGGARAAN PEMERINTAHAN DAN PELAYANAN PUBLIK**	**22.550.000,00**	**22.753.000,00**	**203.000,00**	**100,90**	
7.01	**7.01.0.00.0.00.02.0005**	**02**	**2.02**		**5**			**Penyelenggaraan Urusan Pemerintahan yang Tidak Dilaksanakan oleh Unit Kerja Perangkat Daerah yang Ada di Kecamatan**	**22.550.000,00**	**22.753.000,00**	**203.000,00**	**100,90**	
7.01	**7.01.0.00.0.00.02.0005**	**02**	**2.02**	**0001**	**5**			**Perencanaan Kegiatan Pelayanan kepada Masyarakat di Kecamatan**	**1.050.000,00**	**1.283.000,00**	**233.000,00**	**122,19**	
7.01	**7.01.0.00.0.00.02.0005**	**02**	**2.02**	**0001**	**5**	**1**		**BELANJA OPERASI**	**1.050.000,00**	**1.283.000,00**	**233.000,00**	**122,19**	
7.01	7.01.0.00.0.00.02.0005	02	2.02	0001	5	1	02	Belanja Barang dan Jasa	1.050.000,00	1.283.000,00	233.000,00	122,19	
7.01	**7.01.0.00.0.00.02.0005**	**02**	**2.02**	**0002**	**5**			**Fasilitasi Percepatan Pencapaian Standar Pelayanan Minimal di Wilayah Kecamatan**	**21.500.000,00**	**21.470.000,00**	**(30.000,00)**	**99,86**	
7.01	**7.01.0.00.0.00.02.0005**	**02**	**2.02**	**0002**	**5**	**1**		**BELANJA OPERASI**	**21.500.000,00**	**21.470.000,00**	**(30.000,00)**	**99,86**	
7.01	7.01.0.00.0.00.02.0005	02	2.02	0002	5	1	02	Belanja Barang dan Jasa	21.500.000,00	21.470.000,00	(30.000,00)	99,86	
7.01	**7.01.0.00.0.00.02.0005**	**03**	**00**	**00**	**5**			**PROGRAM PEMBERDAYAAN MASYARAKAT DESA DAN KELURAHAN**	**1.264.811.300,00**	**1.247.697.791,00**	**(17.113.509,00)**	**98,65**	
7.01	**7.01.0.00.0.00.02.0005**	**03**	**2.02**		**5**			**Kegiatan Pemberdayaan Kelurahan**	**1.182.215.000,00**	**1.165.665.701,00**	**(16.549.299,00)**	**98,60**	
7.01	**7.01.0.00.0.00.02.0005**	**03**	**2.02**	**0001**	**5**			**Peningkatan Partisipasi Masyarakat dalam Forum Musyawarah Perencanaan Pembangunan di Kelurahan**	**20.796.000,00**	**19.548.000,00**	**(1.248.000,00)**	**94,00**	
7.01	**7.01.0.00.0.00.02.0005**	**03**	**2.02**	**0001**	**5**	**1**		**BELANJA OPERASI**	**20.796.000,00**	**19.548.000,00**	**(1.248.000,00)**	**94,00**	
7.01	7.01.0.00.0.00.02.0005	03	2.02	0001	5	1	02	Belanja Barang dan Jasa	20.796.000,00	19.548.000,00	(1.248.000,00)	94,00	
7.01	**7.01.0.00.0.00.02.0005**	**03**	**2.02**	**0002**	**5**			**Pembangunan Sarana dan Prasarana Kelurahan**	**940.000.000,00**	**925.000.000,00**	**(15.000.000,00)**	**98,40**	
7.01	**7.01.0.00.0.00.02.0005**	**03**	**2.02**	**0002**	**5**	**1**		**BELANJA OPERASI**	**327.000.000,00**	**327.000.000,00**	**0,00**	**100,00**	

Kode Rekening	Uraian	Jumlah (Rp)		Bertambah / (Berkurang)		Dasar Hukum
		Anggaran Setelah Perubahan	Realisasi	(Rp)	%	
1	2	3	4	5 = 4 - 3	6	7
7.01 7.01.0.00.0.00.02.0005 03 2.02 0002 5 1 02	Belanja Barang dan Jasa	327.000.000,00	327.000.000,00	0,00	100,00	
7.01 7.01.0.00.0.00.02.0005 03 2.02 0002 5 2	**BELANJA MODAL**	**613.000.000,00**	**598.000.000,00**	**(15.000.000,00)**	**97,55**	
7.01 7.01.0.00.0.00.02.0005 03 2.02 0002 5 2 03	Belanja Modal Gedung dan Bangunan	135.000.000,00	135.000.000,00	0,00	100,00	
7.01 7.01.0.00.0.00.02.0005 03 2.02 0002 5 2 04	Belanja Modal Jalan, Jaringan, dan Irigasi	478.000.000,00	463.000.000,00	(15.000.000,00)	96,86	
7.01 7.01.0.00.0.00.02.0005 03 2.02 0003 5	**Pemberdayaan Masyarakat di Kelurahan**	**221.419.000,00**	**221.117.701,00**	**(301.299,00)**	**99,86**	
7.01 7.01.0.00.0.00.02.0005 03 2.02 0003 5 1	**BELANJA OPERASI**	**221.419.000,00**	**221.117.701,00**	**(301.299,00)**	**99,86**	
7.01 7.01.0.00.0.00.02.0005 03 2.02 0003 5 1 02	Belanja Barang dan Jasa	221.419.000,00	221.117.701,00	(301.299,00)	99,86	
7.01 7.01.0.00.0.00.02.0005 03 2.03 5	**Pemberdayaan Lembaga Kemasyarakatan Tingkat Kecamatan**	**82.596.300,00**	**82.032.090,00**	**(564.210,00)**	**99,32**	
7.01 7.01.0.00.0.00.02.0005 03 2.03 0002 5	**Peningkatan Kapasitas Lembaga Kemasyarakatan**	**76.901.100,00**	**76.517.300,00**	**(383.800,00)**	**99,50**	
7.01 7.01.0.00.0.00.02.0005 03 2.03 0002 5 1	**BELANJA OPERASI**	**76.901.100,00**	**76.517.300,00**	**(383.800,00)**	**99,50**	
7.01 7.01.0.00.0.00.02.0005 03 2.03 0002 5 1 02	Belanja Barang dan Jasa	76.901.100,00	76.517.300,00	(383.800,00)	99,50	
7.01 7.01.0.00.0.00.02.0005 03 2.03 0004 5	**Fasilitasi Pengembangan Usaha Ekonomi Masyarakat**	**5.695.200,00**	**5.514.790,00**	**(180.410,00)**	**96,83**	
7.01 7.01.0.00.0.00.02.0005 03 2.03 0004 5 1	**BELANJA OPERASI**	**5.695.200,00**	**5.514.790,00**	**(180.410,00)**	**96,83**	
7.01 7.01.0.00.0.00.02.0005 03 2.03 0004 5 1 02	Belanja Barang dan Jasa	5.695.200,00	5.514.790,00	(180.410,00)	96,83	
7.01 7.01.0.00.0.00.02.0005 05 00 00 5	**PROGRAM PENYELENGGARAAN URUSAN PEMERINTAHAN UMUM**	**13.800.000,00**	**13.771.500,00**	**(28.500,00)**	**99,79**	
7.01 7.01.0.00.0.00.02.0005 05 2.01 5	**Penyelenggaraan Urusan Pemerintahan Umum Sesuai Penugasan Kepala Daerah**	**13.800.000,00**	**13.771.500,00**	**(28.500,00)**	**99,79**	
7.01 7.01.0.00.0.00.02.0005 05 2.01 0001 5	**Pembinaan Wawasan Kebangsaan dan Ketahanan Nasional dalam rangka Memantapkan Pengamalan Pancasila, Pelaksanaan Undang-Undang Dasar Negara Republik Indonesia Tahun 1945, Pelestarian Bhinneka Tunggal Ika serta Pemertahanan dan Pemeliharaan Keutuhan Negara Kesatuan Republik Indonesia**	**13.800.000,00**	**13.771.500,00**	**(28.500,00)**	**99,79**	
7.01 7.01.0.00.0.00.02.0005 05 2.01 0001 5 1	**BELANJA OPERASI**	**13.800.000,00**	**13.771.500,00**	**(28.500,00)**	**99,79**	
7.01 7.01.0.00.0.00.02.0005 05 2.01 0001 5 1 02	Belanja Barang dan Jasa	13.800.000,00	13.771.500,00	(28.500,00)	99,79	
	JUMLAH BELANJA	**1.439.046.600,00**	**1.404.216.347,00**	**34.830.253,00**	**97,58**	

Kode Rekening	Uraian	Jumlah (Rp)		Bertambah / (Berkurang)		Dasar Hukum
		Anggaran Setelah Perubahan	Realisasi	(Rp)	%	
1	2	3	4	5 = 4 - 3	6	7
	SURPLUS / DEFISIT	**(672.654.240,00)**	**(595.411.407,00)**	**(77.242.833,00)**	**88,52**	

URUSAN PEMERINTAHAN : 7.01 KECAMATAN

ORGANISASI : 7.01.0.00.0.00.02.0006 Kelurahan Sukorejo

Kode Rekening	Uraian	Jumlah (Rp)		Bertambah / (Berkurang)		Dasar Hukum
		Anggaran Setelah Perubahan	Realisasi	(Rp)	%	
1	2	3	4	5 = 4 - 3	6	7
7.01 7.01.0.00.0.00.02.0006 00 00 00 5	**BELANJA DAERAH**	**3.348.669.001,00**	**3.131.201.332,00**	**(217.467.669,00)**	**93,51**	
7.01 7.01.0.00.0.00.02.0006 00 00 00 5	**KECAMATAN**	**3.348.669.001,00**	**3.131.201.332,00**	**(217.467.669,00)**	**93,51**	
7.01 7.01.0.00.0.00.02.0006 01 00 00 5	**PROGRAM PENUNJANG URUSAN PEMERINTAHAN DAERAH KABUPATEN/KOTA**	**118.384.601,00**	**99.815.676,00**	**(18.568.925,00)**	**84,31**	
7.01 7.01.0.00.0.00.02.0006 01 2.01 5	**Perencanaan, Penganggaran, dan Evaluasi Kinerja Perangkat Daerah**	**1.080.000,00**	**1.072.800,00**	**(7.200,00)**	**99,33**	
7.01 7.01.0.00.0.00.02.0006 01 2.01 0001 5	**Penyusunan Dokumen Perencanaan Perangkat Daerah**	**540.000,00**	**536.400,00**	**(3.600,00)**	**99,33**	
7.01 7.01.0.00.0.00.02.0006 01 2.01 0001 5 1	**BELANJA OPERASI**	**540.000,00**	**536.400,00**	**(3.600,00)**	**99,33**	
7.01 7.01.0.00.0.00.02.0006 01 2.01 0001 5 1 02	Belanja Barang dan Jasa	540.000,00	536.400,00	(3.600,00)	99,33	
7.01 7.01.0.00.0.00.02.0006 01 2.01 0006 5	**Koordinasi dan Penyusunan Laporan Capaian Kinerja dan Ikhtisar Realisasi Kinerja SKPD**	**540.000,00**	**536.400,00**	**(3.600,00)**	**99,33**	
7.01 7.01.0.00.0.00.02.0006 01 2.01 0006 5 1	**BELANJA OPERASI**	**540.000,00**	**536.400,00**	**(3.600,00)**	**99,33**	
7.01 7.01.0.00.0.00.02.0006 01 2.01 0006 5 1 02	Belanja Barang dan Jasa	540.000,00	536.400,00	(3.600,00)	99,33	
7.01 7.01.0.00.0.00.02.0006 01 2.02 5	**Administrasi Keuangan Perangkat Daerah**	**540.000,00**	**536.400,00**	**(3.600,00)**	**99,33**	
7.01 7.01.0.00.0.00.02.0006 01 2.02 0007 5	**Koordinasi dan Penyusunan Laporan Keuangan Bulanan/ Triwulanan/ Semesteran SKPD**	**540.000,00**	**536.400,00**	**(3.600,00)**	**99,33**	
7.01 7.01.0.00.0.00.02.0006 01 2.02 0007 5 1	**BELANJA OPERASI**	**540.000,00**	**536.400,00**	**(3.600,00)**	**99,33**	
7.01 7.01.0.00.0.00.02.0006 01 2.02 0007 5 1 02	Belanja Barang dan Jasa	540.000,00	536.400,00	(3.600,00)	99,33	
7.01 7.01.0.00.0.00.02.0006 01 2.05 5	**Administrasi Kepegawaian Perangkat Daerah**	**30.806.201,00**	**16.789.600,00**	**(14.016.601,00)**	**54,50**	
7.01 7.01.0.00.0.00.02.0006 01 2.05 0010 5	**Sosialisasi Peraturan Perundang-Undangan**	**30.806.201,00**	**16.789.600,00**	**(14.016.601,00)**	**54,50**	
7.01 7.01.0.00.0.00.02.0006 01 2.05 0010 5 1	**BELANJA OPERASI**	**30.806.201,00**	**16.789.600,00**	**(14.016.601,00)**	**54,50**	
7.01 7.01.0.00.0.00.02.0006 01 2.05 0010 5 1 02	Belanja Barang dan Jasa	30.806.201,00	16.789.600,00	(14.016.601,00)	54,50	
7.01 7.01.0.00.0.00.02.0006 01 2.06 5	**Administrasi Umum Perangkat Daerah**	**32.704.400,00**	**31.162.300,00**	**(1.542.100,00)**	**95,28**	
7.01 7.01.0.00.0.00.02.0006 01 2.06 0001 5	**Penyediaan Komponen Instalasi Listrik/Penerangan Bangunan Kantor**	**1.428.000,00**	**1.270.000,00**	**(158.000,00)**	**88,94**	
7.01 7.01.0.00.0.00.02.0006 01 2.06 0001 5 1	**BELANJA OPERASI**	**1.428.000,00**	**1.270.000,00**	**(158.000,00)**	**88,94**	

Kode Rekening	Uraian	Jumlah (Rp)		Bertambah / (Berkurang)		Dasar Hukum
		Anggaran Setelah Perubahan	Realisasi	(Rp)	%	
1	2	3	4	5 = 4 - 3	6	7
7.01 7.01.0.00.0.00.02.0006 01 2.06 000 1 5 1 02	Belanja Barang dan Jasa	1.428.000,00	1.270.000,00	(158.000,00)	88,94	
7.01 7.01.0.00.0.00.02.0006 01 2.06 000 2 5	**Penyediaan Peralatan dan Perlengkapan Kantor**	**10.074.000,00**	**9.452.800,00**	**(621.200,00)**	**93,83**	
7.01 7.01.0.00.0.00.02.0006 01 2.06 000 2 5 1	**BELANJA OPERASI**	**10.074.000,00**	**9.452.800,00**	**(621.200,00)**	**93,83**	
7.01 7.01.0.00.0.00.02.0006 01 2.06 000 2 5 1 02	Belanja Barang dan Jasa	10.074.000,00	9.452.800,00	(621.200,00)	93,83	
7.01 7.01.0.00.0.00.02.0006 01 2.06 000 3 5	**Penyediaan Peralatan Rumah Tangga**	**1.754.000,00**	**1.563.500,00**	**(190.500,00)**	**89,14**	
7.01 7.01.0.00.0.00.02.0006 01 2.06 000 3 5 1	**BELANJA OPERASI**	**1.754.000,00**	**1.563.500,00**	**(190.500,00)**	**89,14**	
7.01 7.01.0.00.0.00.02.0006 01 2.06 000 3 5 1 02	Belanja Barang dan Jasa	1.754.000,00	1.563.500,00	(190.500,00)	89,14	
7.01 7.01.0.00.0.00.02.0006 01 2.06 000 4 5	**Penyediaan Bahan Logistik Kantor**	**13.100.000,00**	**13.047.600,00**	**(52.400,00)**	**99,60**	
7.01 7.01.0.00.0.00.02.0006 01 2.06 000 4 5 1	**BELANJA OPERASI**	**13.100.000,00**	**13.047.600,00**	**(52.400,00)**	**99,60**	
7.01 7.01.0.00.0.00.02.0006 01 2.06 000 4 5 1 02	Belanja Barang dan Jasa	13.100.000,00	13.047.600,00	(52.400,00)	99,60	
7.01 7.01.0.00.0.00.02.0006 01 2.06 000 5 5	**Penyediaan Barang Cetakan dan Penggandaan**	**2.548.400,00**	**2.264.000,00**	**(284.400,00)**	**88,84**	
7.01 7.01.0.00.0.00.02.0006 01 2.06 000 5 5 1	**BELANJA OPERASI**	**2.548.400,00**	**2.264.000,00**	**(284.400,00)**	**88,84**	
7.01 7.01.0.00.0.00.02.0006 01 2.06 000 5 5 1 02	Belanja Barang dan Jasa	2.548.400,00	2.264.000,00	(284.400,00)	88,84	
7.01 7.01.0.00.0.00.02.0006 01 2.06 000 6 5	**Penyediaan Bahan Bacaan dan Peraturan Perundang-undangan**	**2.400.000,00**	**2.170.000,00**	**(230.000,00)**	**90,42**	
7.01 7.01.0.00.0.00.02.0006 01 2.06 000 6 5 1	**BELANJA OPERASI**	**2.400.000,00**	**2.170.000,00**	**(230.000,00)**	**90,42**	
7.01 7.01.0.00.0.00.02.0006 01 2.06 000 6 5 1 02	Belanja Barang dan Jasa	2.400.000,00	2.170.000,00	(230.000,00)	90,42	
7.01 7.01.0.00.0.00.02.0006 01 2.06 001 0 5	**Penatausahaan Arsip Dinamis pada SKPD**	**1.400.000,00**	**1.394.400,00**	**(5.600,00)**	**99,60**	
7.01 7.01.0.00.0.00.02.0006 01 2.06 001 0 5 1	**BELANJA OPERASI**	**1.400.000,00**	**1.394.400,00**	**(5.600,00)**	**99,60**	
7.01 7.01.0.00.0.00.02.0006 01 2.06 001 0 5 1 02	Belanja Barang dan Jasa	1.400.000,00	1.394.400,00	(5.600,00)	99,60	
7.01 7.01.0.00.0.00.02.0006 01 2.07 5	**Pengadaan Barang Milik Daerah Penunjang Urusan Pemerintah Daerah**	**28.347.500,00**	**28.346.500,00**	**(1.000,00)**	**100,00**	
7.01 7.01.0.00.0.00.02.0006 01 2.07 000 6 5	**Pengadaan Peralatan dan Mesin Lainnya**	**28.347.500,00**	**28.346.500,00**	**(1.000,00)**	**100,00**	
7.01 7.01.0.00.0.00.02.0006 01 2.07 000 6 5 2	**BELANJA MODAL**	**28.347.500,00**	**28.346.500,00**	**(1.000,00)**	**100,00**	
7.01 7.01.0.00.0.00.02.0006 01 2.07 000 6 5 2 02	Belanja Modal Peralatan dan Mesin	28.347.500,00	28.346.500,00	(1.000,00)	100,00	

Kode Rekening								Uraian	Jumlah (Rp)		Bertambah / (Berkurang)		Dasar Hukum
									Anggaran Setelah Perubahan	Realisasi	(Rp)	%	
1								2	3	4	5 = 4 - 3	6	7
7.01	**7.01.0.00.0.00.02.0006**	**01**	**2.08**		**5**			**Penyediaan Jasa Penunjang Urusan Pemerintahan Daerah**	**14.822.000,00**	**11.868.076,00**	**(2.953.924,00)**	**80,07**	
7.01	**7.01.0.00.0.00.02.0006**	**01**	**2.08**	**0002**	**5**			**Penyediaan Jasa Komunikasi, Sumber Daya Air dan Listrik**	**14.822.000,00**	**11.868.076,00**	**(2.953.924,00)**	**80,07**	
7.01	**7.01.0.00.0.00.02.0006**	**01**	**2.08**	**0002**	**5**	**1**		**BELANJA OPERASI**	**14.822.000,00**	**11.868.076,00**	**(2.953.924,00)**	**80,07**	
7.01	7.01.0.00.0.00.02.0006	01	2.08	0002	5	1	02	Belanja Barang dan Jasa	14.822.000,00	11.868.076,00	(2.953.924,00)	80,07	
7.01	**7.01.0.00.0.00.02.0006**	**01**	**2.09**		**5**			**Pemeliharaan Barang Milik Daerah Penunjang Urusan Pemerintahan Daerah**	**10.084.500,00**	**10.040.000,00**	**(44.500,00)**	**99,56**	
7.01	**7.01.0.00.0.00.02.0006**	**01**	**2.09**	**0002**	**5**			**Penyediaan Jasa Pemeliharaan, Biaya Pemeliharaan, Pajak dan Perizinan Kendaraan Dinas Operasional atau Lapangan**	**4.088.000,00**	**4.043.500,00**	**(44.500,00)**	**98,91**	
7.01	**7.01.0.00.0.00.02.0006**	**01**	**2.09**	**0002**	**5**	**1**		**BELANJA OPERASI**	**4.088.000,00**	**4.043.500,00**	**(44.500,00)**	**98,91**	
7.01	7.01.0.00.0.00.02.0006	01	2.09	0002	5	1	02	Belanja Barang dan Jasa	4.088.000,00	4.043.500,00	(44.500,00)	98,91	
7.01	**7.01.0.00.0.00.02.0006**	**01**	**2.09**	**0006**	**5**			**Pemeliharaan Peralatan dan Mesin Lainnya**	**5.996.500,00**	**5.996.500,00**	**0,00**	**100,00**	
7.01	**7.01.0.00.0.00.02.0006**	**01**	**2.09**	**0006**	**5**	**1**		**BELANJA OPERASI**	**5.996.500,00**	**5.996.500,00**	**0,00**	**100,00**	
7.01	7.01.0.00.0.00.02.0006	01	2.09	0006	5	1	02	Belanja Barang dan Jasa	5.996.500,00	5.996.500,00	0,00	100,00	
7.01	**7.01.0.00.0.00.02.0006**	**02**	**00**	**00**	**5**			**PROGRAM PENYELENGGARAAN PEMERINTAHAN DAN PELAYANAN PUBLIK**	**64.090.000,00**	**64.077.400,00**	**(12.600,00)**	**99,98**	
7.01	**7.01.0.00.0.00.02.0006**	**02**	**2.02**		**5**			**Penyelenggaraan Urusan Pemerintahan yang Tidak Dilaksanakan oleh Unit Kerja Perangkat Daerah yang Ada di Kecamatan**	**64.090.000,00**	**64.077.400,00**	**(12.600,00)**	**99,98**	
7.01	**7.01.0.00.0.00.02.0006**	**02**	**2.02**	**0001**	**5**			**Perencanaan Kegiatan Pelayanan kepada Masyarakat di Kecamatan**	**540.000,00**	**536.400,00**	**(3.600,00)**	**99,33**	
7.01	**7.01.0.00.0.00.02.0006**	**02**	**2.02**	**0001**	**5**	**1**		**BELANJA OPERASI**	**540.000,00**	**536.400,00**	**(3.600,00)**	**99,33**	
7.01	7.01.0.00.0.00.02.0006	02	2.02	0001	5	1	02	Belanja Barang dan Jasa	540.000,00	536.400,00	(3.600,00)	99,33	
7.01	**7.01.0.00.0.00.02.0006**	**02**	**2.02**	**0002**	**5**			**Fasilitasi Percepatan Pencapaian Standar Pelayanan Minimal di Wilayah Kecamatan**	**63.550.000,00**	**63.541.000,00**	**(9.000,00)**	**99,99**	
7.01	**7.01.0.00.0.00.02.0006**	**02**	**2.02**	**0002**	**5**	**1**		**BELANJA OPERASI**	**63.550.000,00**	**63.541.000,00**	**(9.000,00)**	**99,99**	
7.01	7.01.0.00.0.00.02.0006	02	2.02	0002	5	1	02	Belanja Barang dan Jasa	63.550.000,00	63.541.000,00	(9.000,00)	99,99	
7.01	**7.01.0.00.0.00.02.0006**	**03**	**00**	**00**	**5**			**PROGRAM PEMBERDAYAAN MASYARAKAT DESA DAN KELURAHAN**	**3.136.569.400,00**	**2.937.815.756,00**	**(198.753.644,00)**	**93,66**	
7.01	**7.01.0.00.0.00.02.0006**	**03**	**2.02**		**5**			**Kegiatan Pemberdayaan Kelurahan**	**3.059.992.700,00**	**2.862.396.456,00**	**(197.596.244,00)**	**93,54**	
7.01	**7.01.0.00.0.00.02.0006**	**03**	**2.02**	**0001**	**5**			**Peningkatan Partisipasi Masyarakat dalam Forum Musyawarah Perencanaan Pembangunan di Kelurahan**	**37.510.000,00**	**28.072.000,00**	**(9.438.000,00)**	**74,84**	

Kode Rekening	Uraian	Jumlah (Rp)		Bertambah / (Berkurang)		Dasar Hukum
		Anggaran Setelah Perubahan	Realisasi	(Rp)	%	
1	2	3	4	5 = 4 - 3	6	7
7.01 7.01.0.00.0.00.02.0006 03 2.02 000 1 5 1	**BELANJA OPERASI**	**37.510.000,00**	**28.072.000,00**	**(9.438.000,00)**	**74,84**	
7.01 7.01.0.00.0.00.02.0006 03 2.02 000 1 5 1 02	Belanja Barang dan Jasa	37.510.000,00	28.072.000,00	(9.438.000,00)	74,84	
7.01 7.01.0.00.0.00.02.0006 03 2.02 000 2 5	**Pembangunan Sarana dan Prasarana Kelurahan**	**2.070.000.000,00**	**1.895.000.000,00**	**(175.000.000,00)**	**91,55**	
7.01 7.01.0.00.0.00.02.0006 03 2.02 000 2 5 1	**BELANJA OPERASI**	**1.260.000.000,00**	**1.225.000.000,00**	**(35.000.000,00)**	**97,22**	
7.01 7.01.0.00.0.00.02.0006 03 2.02 000 2 5 1 02	Belanja Barang dan Jasa	1.260.000.000,00	1.225.000.000,00	(35.000.000,00)	97,22	
7.01 7.01.0.00.0.00.02.0006 03 2.02 000 2 5 2	**BELANJA MODAL**	**810.000.000,00**	**670.000.000,00**	**(140.000.000,00)**	**82,72**	
7.01 7.01.0.00.0.00.02.0006 03 2.02 000 2 5 2 03	Belanja Modal Gedung dan Bangunan	395.000.000,00	255.000.000,00	(140.000.000,00)	64,56	
7.01 7.01.0.00.0.00.02.0006 03 2.02 000 2 5 2 04	Belanja Modal Jalan, Jaringan, dan Irigasi	415.000.000,00	415.000.000,00	0,00	100,00	
7.01 7.01.0.00.0.00.02.0006 03 2.02 000 3 5	**Pemberdayaan Masyarakat di Kelurahan**	**952.482.700,00**	**939.324.456,00**	**(13.158.244,00)**	**98,62**	
7.01 7.01.0.00.0.00.02.0006 03 2.02 000 3 5 1	**BELANJA OPERASI**	**952.482.700,00**	**939.324.456,00**	**(13.158.244,00)**	**98,62**	
7.01 7.01.0.00.0.00.02.0006 03 2.02 000 3 5 1 02	Belanja Barang dan Jasa	952.482.700,00	939.324.456,00	(13.158.244,00)	98,62	
7.01 7.01.0.00.0.00.02.0006 03 2.03 5	**Pemberdayaan Lembaga Kemasyarakatan Tingkat Kecamatan**	**76.576.700,00**	**75.419.300,00**	**(1.157.400,00)**	**98,49**	
7.01 7.01.0.00.0.00.02.0006 03 2.03 000 2 5	**Peningkatan Kapasitas Lembaga Kemasyarakatan**	**65.181.500,00**	**64.459.100,00**	**(722.400,00)**	**98,89**	
7.01 7.01.0.00.0.00.02.0006 03 2.03 000 2 5 1	**BELANJA OPERASI**	**65.181.500,00**	**64.459.100,00**	**(722.400,00)**	**98,89**	
7.01 7.01.0.00.0.00.02.0006 03 2.03 000 2 5 1 02	Belanja Barang dan Jasa	65.181.500,00	64.459.100,00	(722.400,00)	98,89	
7.01 7.01.0.00.0.00.02.0006 03 2.03 000 4 5	**Fasilitasi Pengembangan Usaha Ekonomi Masyarakat**	**11.395.200,00**	**10.960.200,00**	**(435.000,00)**	**96,18**	
7.01 7.01.0.00.0.00.02.0006 03 2.03 000 4 5 1	**BELANJA OPERASI**	**11.395.200,00**	**10.960.200,00**	**(435.000,00)**	**96,18**	
7.01 7.01.0.00.0.00.02.0006 03 2.03 000 4 5 1 02	Belanja Barang dan Jasa	11.395.200,00	10.960.200,00	(435.000,00)	96,18	
7.01 7.01.0.00.0.00.02.0006 05 00 00 5	**PROGRAM PENYELENGGARAAN URUSAN PEMERINTAHAN UMUM**	**29.625.000,00**	**29.492.500,00**	**(132.500,00)**	**99,55**	
7.01 7.01.0.00.0.00.02.0006 05 2.01 5	**Penyelenggaraan Urusan Pemerintahan Umum Sesuai Penugasan Kepala Daerah**	**29.625.000,00**	**29.492.500,00**	**(132.500,00)**	**99,55**	
7.01 7.01.0.00.0.00.02.0006 05 2.01 000 1 5	**Pembinaan Wawasan Kebangsaan dan Ketahanan Nasional dalam rangka Memantapkan Pengamalan Pancasila, Pelaksanaan Undang-Undang Dasar Negara Republik Indonesia Tahun 1945, Pelestarian Bhinneka Tunggal Ika serta Pemertahanan dan Pemeliharaan Keutuhan Negara Kesatuan Republik Indonesia**	**29.625.000,00**	**29.492.500,00**	**(132.500,00)**	**99,55**	

Kode Rekening	Uraian	Jumlah (Rp)		Bertambah / (Berkurang)		Dasar Hukum
		Anggaran Setelah Perubahan	Realisasi	(Rp)	%	
1	2	3	4	5 = 4 - 3	6	7
7.01 7.01.0.00.0.00.02.0006 05 2.01 0001 5 1	**BELANJA OPERASI**	**29.625.000,00**	**29.492.500,00**	**(132.500,00)**	**99,55**	
7.01 7.01.0.00.0.00.02.0006 05 2.01 0001 5 1 02	Belanja Barang dan Jasa	29.625.000,00	29.492.500,00	(132.500,00)	99,55	
	JUMLAH BELANJA	**3.348.669.001,00**	**3.131.201.332,00**	**217.467.669,00**	**93,51**	
	SURPLUS / DEFISIT	**(2.582.276.641,00)**	**(2.322.396.392,00)**	**(259.880.249,00)**	**89,94**	

URUSAN PEMERINTAHAN : 7.01 KECAMATAN

ORGANISASI : 7.01.0.00.0.00.02.0007 Kelurahan Tanjungsari

Kode Rekening	Uraian	Jumlah (Rp)		Bertambah / (Berkurang)		Dasar Hukum
		Anggaran Setelah Perubahan	Realisasi	(Rp)	%	
1	2	3	4	5 = 4 - 3	6	7
7.01 7.01.0.00.0.00.02.0007 00 00 00 5	**BELANJA DAERAH**	**2.605.534.577,00**	**2.586.279.272,00**	**(19.255.305,00)**	**99,26**	
7.01 7.01.0.00.0.00.02.0007 00 00 00 5	**KECAMATAN**	**2.605.534.577,00**	**2.586.279.272,00**	**(19.255.305,00)**	**99,26**	
7.01 7.01.0.00.0.00.02.0007 01 00 00 5	**PROGRAM PENUNJANG URUSAN PEMERINTAHAN DAERAH KABUPATEN/KOTA**	**87.691.977,00**	**71.958.972,00**	**(15.733.005,00)**	**82,06**	
7.01 7.01.0.00.0.00.02.0007 01 2.01 5	**Perencanaan, Penganggaran, dan Evaluasi Kinerja Perangkat Daerah**	**2.950.000,00**	**2.926.400,00**	**(23.600,00)**	**99,20**	
7.01 7.01.0.00.0.00.02.0007 01 2.01 0001 5	**Penyusunan Dokumen Perencanaan Perangkat Daerah**	**1.350.000,00**	**1.339.200,00**	**(10.800,00)**	**99,20**	
7.01 7.01.0.00.0.00.02.0007 01 2.01 0001 5 1	**BELANJA OPERASI**	**1.350.000,00**	**1.339.200,00**	**(10.800,00)**	**99,20**	
7.01 7.01.0.00.0.00.02.0007 01 2.01 0001 5 1 02	Belanja Barang dan Jasa	1.350.000,00	1.339.200,00	(10.800,00)	99,20	
7.01 7.01.0.00.0.00.02.0007 01 2.01 0006 5	**Koordinasi dan Penyusunan Laporan Capaian Kinerja dan Ikhtisar Realisasi Kinerja SKPD**	**1.600.000,00**	**1.587.200,00**	**(12.800,00)**	**99,20**	
7.01 7.01.0.00.0.00.02.0007 01 2.01 0006 5 1	**BELANJA OPERASI**	**1.600.000,00**	**1.587.200,00**	**(12.800,00)**	**99,20**	
7.01 7.01.0.00.0.00.02.0007 01 2.01 0006 5 1 02	Belanja Barang dan Jasa	1.600.000,00	1.587.200,00	(12.800,00)	99,20	
7.01 7.01.0.00.0.00.02.0007 01 2.02 5	**Administrasi Keuangan Perangkat Daerah**	**840.000,00**	**835.200,00**	**(4.800,00)**	**99,43**	
7.01 7.01.0.00.0.00.02.0007 01 2.02 0007 5	**Koordinasi dan Penyusunan Laporan Keuangan Bulanan/ Triwulanan/ Semesteran SKPD**	**840.000,00**	**835.200,00**	**(4.800,00)**	**99,43**	
7.01 7.01.0.00.0.00.02.0007 01 2.02 0007 5 1	**BELANJA OPERASI**	**840.000,00**	**835.200,00**	**(4.800,00)**	**99,43**	
7.01 7.01.0.00.0.00.02.0007 01 2.02 0007 5 1 02	Belanja Barang dan Jasa	840.000,00	835.200,00	(4.800,00)	99,43	
7.01 7.01.0.00.0.00.02.0007 01 2.05 5	**Administrasi Kepegawaian Perangkat Daerah**	**25.904.313,00**	**12.416.600,00**	**(13.487.713,00)**	**47,93**	
7.01 7.01.0.00.0.00.02.0007 01 2.05 0010 5	**Sosialisasi Peraturan Perundang-Undangan**	**25.904.313,00**	**12.416.600,00**	**(13.487.713,00)**	**47,93**	
7.01 7.01.0.00.0.00.02.0007 01 2.05 0010 5 1	**BELANJA OPERASI**	**25.904.313,00**	**12.416.600,00**	**(13.487.713,00)**	**47,93**	
7.01 7.01.0.00.0.00.02.0007 01 2.05 0010 5 1 02	Belanja Barang dan Jasa	25.904.313,00	12.416.600,00	(13.487.713,00)	47,93	
7.01 7.01.0.00.0.00.02.0007 01 2.06 5	**Administrasi Umum Perangkat Daerah**	**36.557.800,00**	**36.324.800,00**	**(233.000,00)**	**99,36**	
7.01 7.01.0.00.0.00.02.0007 01 2.06 0001 5	**Penyediaan Komponen Instalasi Listrik/Penerangan Bangunan Kantor**	**2.218.000,00**	**2.150.000,00**	**(68.000,00)**	**96,93**	
7.01 7.01.0.00.0.00.02.0007 01 2.06 0001 5 1	**BELANJA OPERASI**	**2.218.000,00**	**2.150.000,00**	**(68.000,00)**	**96,93**	

Kode Rekening	Uraian	Jumlah (Rp)		Bertambah / (Berkurang)		Dasar Hukum
		Anggaran Setelah Perubahan	Realisasi	(Rp)	%	
1	2	3	4	5 = 4 - 3	6	7
7.01 7.01.0.00.0.00.02.0007 01 2.06 000 1 5 1 02	Belanja Barang dan Jasa	2.218.000,00	2.150.000,00	(68.000,00)	96,93	
7.01 7.01.0.00.0.00.02.0007 01 2.06 000 2 5	**Penyediaan Peralatan dan Perlengkapan Kantor**	**10.364.000,00**	**10.363.600,00**	**(400,00)**	**100,00**	
7.01 7.01.0.00.0.00.02.0007 01 2.06 000 2 5 1	**BELANJA OPERASI**	**10.364.000,00**	**10.363.600,00**	**(400,00)**	**100,00**	
7.01 7.01.0.00.0.00.02.0007 01 2.06 000 2 5 1 02	Belanja Barang dan Jasa	10.364.000,00	10.363.600,00	(400,00)	100,00	
7.01 7.01.0.00.0.00.02.0007 01 2.06 000 3 5	**Penyediaan Peralatan Rumah Tangga**	**1.457.500,00**	**1.457.500,00**	**0,00**	**100,00**	
7.01 7.01.0.00.0.00.02.0007 01 2.06 000 3 5 1	**BELANJA OPERASI**	**1.457.500,00**	**1.457.500,00**	**0,00**	**100,00**	
7.01 7.01.0.00.0.00.02.0007 01 2.06 000 3 5 1 02	Belanja Barang dan Jasa	1.457.500,00	1.457.500,00	0,00	100,00	
7.01 7.01.0.00.0.00.02.0007 01 2.06 000 4 5	**Penyediaan Bahan Logistik Kantor**	**14.560.000,00**	**14.395.600,00**	**(164.400,00)**	**98,87**	
7.01 7.01.0.00.0.00.02.0007 01 2.06 000 4 5 1	**BELANJA OPERASI**	**14.560.000,00**	**14.395.600,00**	**(164.400,00)**	**98,87**	
7.01 7.01.0.00.0.00.02.0007 01 2.06 000 4 5 1 02	Belanja Barang dan Jasa	14.560.000,00	14.395.600,00	(164.400,00)	98,87	
7.01 7.01.0.00.0.00.02.0007 01 2.06 000 5 5	**Penyediaan Barang Cetakan dan Penggandaan**	**4.259.300,00**	**4.259.100,00**	**(200,00)**	**100,00**	
7.01 7.01.0.00.0.00.02.0007 01 2.06 000 5 5 1	**BELANJA OPERASI**	**4.259.300,00**	**4.259.100,00**	**(200,00)**	**100,00**	
7.01 7.01.0.00.0.00.02.0007 01 2.06 000 5 5 1 02	Belanja Barang dan Jasa	4.259.300,00	4.259.100,00	(200,00)	100,00	
7.01 7.01.0.00.0.00.02.0007 01 2.06 000 6 5	**Penyediaan Bahan Bacaan dan Peraturan Perundang-undangan**	**2.700.000,00**	**2.700.000,00**	**0,00**	**100,00**	
7.01 7.01.0.00.0.00.02.0007 01 2.06 000 6 5 1	**BELANJA OPERASI**	**2.700.000,00**	**2.700.000,00**	**0,00**	**100,00**	
7.01 7.01.0.00.0.00.02.0007 01 2.06 000 6 5 1 02	Belanja Barang dan Jasa	2.700.000,00	2.700.000,00	0,00	100,00	
7.01 7.01.0.00.0.00.02.0007 01 2.06 001 0 5	**Penatausahaan Arsip Dinamis pada SKPD**	**999.000,00**	**999.000,00**	**0,00**	**100,00**	
7.01 7.01.0.00.0.00.02.0007 01 2.06 001 0 5 1	**BELANJA OPERASI**	**999.000,00**	**999.000,00**	**0,00**	**100,00**	
7.01 7.01.0.00.0.00.02.0007 01 2.06 001 0 5 1 02	Belanja Barang dan Jasa	999.000,00	999.000,00	0,00	100,00	
7.01 7.01.0.00.0.00.02.0007 01 2.08 5	**Penyediaan Jasa Penunjang Urusan Pemerintahan Daerah**	**9.575.216,00**	**7.603.072,00**	**(1.972.144,00)**	**79,40**	
7.01 7.01.0.00.0.00.02.0007 01 2.08 000 2 5	**Penyediaan Jasa Komunikasi, Sumber Daya Air dan Listrik**	**9.575.216,00**	**7.603.072,00**	**(1.972.144,00)**	**79,40**	
7.01 7.01.0.00.0.00.02.0007 01 2.08 000 2 5 1	**BELANJA OPERASI**	**9.575.216,00**	**7.603.072,00**	**(1.972.144,00)**	**79,40**	
7.01 7.01.0.00.0.00.02.0007 01 2.08 000 2 5 1 02	Belanja Barang dan Jasa	9.575.216,00	7.603.072,00	(1.972.144,00)	79,40	

Kode Rekening								Uraian	Jumlah (Rp)		Bertambah / (Berkurang)		Dasar Hukum
									Anggaran Setelah Perubahan	Realisasi	(Rp)	%	
1								2	3	4	5 = 4 - 3	6	7
7.01	**7.01.0.00.0.00.02.0007**	**01**	**2.09**		**5**			**Pemeliharaan Barang Milik Daerah Penunjang Urusan Pemerintahan Daerah**	**11.864.648,00**	**11.852.900,00**	**(11.748,00)**	**99,90**	
7.01	**7.01.0.00.0.00.02.0007**	**01**	**2.09**	**0002**	**5**			**Penyediaan Jasa Pemeliharaan, Biaya Pemeliharaan, Pajak dan Perizinan Kendaraan Dinas Operasional atau Lapangan**	**3.602.648,00**	**3.590.900,00**	**(11.748,00)**	**99,67**	
7.01	**7.01.0.00.0.00.02.0007**	**01**	**2.09**	**0002**	**5**	**1**		**BELANJA OPERASI**	**3.602.648,00**	**3.590.900,00**	**(11.748,00)**	**99,67**	
7.01	7.01.0.00.0.00.02.0007	01	2.09	0002	5	1	02	Belanja Barang dan Jasa	3.602.648,00	3.590.900,00	(11.748,00)	99,67	
7.01	**7.01.0.00.0.00.02.0007**	**01**	**2.09**	**0006**	**5**			**Pemeliharaan Peralatan dan Mesin Lainnya**	**8.262.000,00**	**8.262.000,00**	**0,00**	**100,00**	
7.01	**7.01.0.00.0.00.02.0007**	**01**	**2.09**	**0006**	**5**	**1**		**BELANJA OPERASI**	**8.262.000,00**	**8.262.000,00**	**0,00**	**100,00**	
7.01	7.01.0.00.0.00.02.0007	01	2.09	0006	5	1	02	Belanja Barang dan Jasa	8.262.000,00	8.262.000,00	0,00	100,00	
7.01	**7.01.0.00.0.00.02.0007**	**02**	**00**	**00**	**5**			**PROGRAM PENYELENGGARAAN PEMERINTAHAN DAN PELAYANAN PUBLIK**	**40.915.000,00**	**40.756.000,00**	**(159.000,00)**	**99,61**	
7.01	**7.01.0.00.0.00.02.0007**	**02**	**2.02**		**5**			**Penyelenggaraan Urusan Pemerintahan yang Tidak Dilaksanakan oleh Unit Kerja Perangkat Daerah yang Ada di Kecamatan**	**40.915.000,00**	**40.756.000,00**	**(159.000,00)**	**99,61**	
7.01	**7.01.0.00.0.00.02.0007**	**02**	**2.02**	**0001**	**5**			**Perencanaan Kegiatan Pelayanan kepada Masyarakat di Kecamatan**	**435.000,00**	**278.400,00**	**(156.600,00)**	**64,00**	
7.01	**7.01.0.00.0.00.02.0007**	**02**	**2.02**	**0001**	**5**	**1**		**BELANJA OPERASI**	**435.000,00**	**278.400,00**	**(156.600,00)**	**64,00**	
7.01	7.01.0.00.0.00.02.0007	02	2.02	0001	5	1	02	Belanja Barang dan Jasa	435.000,00	278.400,00	(156.600,00)	64,00	
7.01	**7.01.0.00.0.00.02.0007**	**02**	**2.02**	**0002**	**5**			**Fasilitasi Percepatan Pencapaian Standar Pelayanan Minimal di Wilayah Kecamatan**	**40.480.000,00**	**40.477.600,00**	**(2.400,00)**	**99,99**	
7.01	**7.01.0.00.0.00.02.0007**	**02**	**2.02**	**0002**	**5**	**1**		**BELANJA OPERASI**	**40.480.000,00**	**40.477.600,00**	**(2.400,00)**	**99,99**	
7.01	7.01.0.00.0.00.02.0007	02	2.02	0002	5	1	02	Belanja Barang dan Jasa	40.480.000,00	40.477.600,00	(2.400,00)	99,99	
7.01	**7.01.0.00.0.00.02.0007**	**03**	**00**	**00**	**5**			**PROGRAM PEMBERDAYAAN MASYARAKAT DESA DAN KELURAHAN**	**2.459.697.600,00**	**2.456.567.500,00**	**(3.130.100,00)**	**99,87**	
7.01	**7.01.0.00.0.00.02.0007**	**03**	**2.02**		**5**			**Kegiatan Pemberdayaan Kelurahan**	**2.371.193.200,00**	**2.369.052.252,00**	**(2.140.948,00)**	**99,91**	
7.01	**7.01.0.00.0.00.02.0007**	**03**	**2.02**	**0001**	**5**			**Peningkatan Partisipasi Masyarakat dalam Forum Musyawarah Perencanaan Pembangunan di Kelurahan**	**35.818.800,00**	**35.815.000,00**	**(3.800,00)**	**99,99**	
7.01	**7.01.0.00.0.00.02.0007**	**03**	**2.02**	**0001**	**5**	**1**		**BELANJA OPERASI**	**35.818.800,00**	**35.815.000,00**	**(3.800,00)**	**99,99**	
7.01	7.01.0.00.0.00.02.0007	03	2.02	0001	5	1	02	Belanja Barang dan Jasa	35.818.800,00	35.815.000,00	(3.800,00)	99,99	
7.01	**7.01.0.00.0.00.02.0007**	**03**	**2.02**	**0002**	**5**			**Pembangunan Sarana dan Prasarana Kelurahan**	**1.700.000.000,00**	**1.700.000.000,00**	**0,00**	**100,00**	
7.01	**7.01.0.00.0.00.02.0007**	**03**	**2.02**	**0002**	**5**	**1**		**BELANJA OPERASI**	**844.850.000,00**	**844.850.000,00**	**0,00**	**100,00**	

Kode Rekening	Uraian	Jumlah (Rp)		Bertambah / (Berkurang)		Dasar Hukum
		Anggaran Setelah Perubahan	Realisasi	(Rp)	%	
1	2	3	4	5 = 4 - 3	6	7
7.01 7.01.0.00.0.00.02.0007 03 2.02 0002 5 1 02	Belanja Barang dan Jasa	844.850.000,00	844.850.000,00	0,00	100,00	
7.01 7.01.0.00.0.00.02.0007 03 2.02 0002 5 2	**BELANJA MODAL**	**855.150.000,00**	**855.150.000,00**	**0,00**	**100,00**	
7.01 7.01.0.00.0.00.02.0007 03 2.02 0002 5 2 02	Belanja Modal Peralatan dan Mesin	35.000.000,00	35.000.000,00	0,00	100,00	
7.01 7.01.0.00.0.00.02.0007 03 2.02 0002 5 2 03	Belanja Modal Gedung dan Bangunan	205.150.000,00	205.150.000,00	0,00	100,00	
7.01 7.01.0.00.0.00.02.0007 03 2.02 0002 5 2 04	Belanja Modal Jalan, Jaringan, dan Irigasi	615.000.000,00	615.000.000,00	0,00	100,00	
7.01 7.01.0.00.0.00.02.0007 03 2.02 0003 5	**Pemberdayaan Masyarakat di Kelurahan**	**635.374.400,00**	**633.237.252,00**	**(2.137.148,00)**	**99,66**	
7.01 7.01.0.00.0.00.02.0007 03 2.02 0003 5 1	**BELANJA OPERASI**	**635.374.400,00**	**633.237.252,00**	**(2.137.148,00)**	**99,66**	
7.01 7.01.0.00.0.00.02.0007 03 2.02 0003 5 1 02	Belanja Barang dan Jasa	635.374.400,00	633.237.252,00	(2.137.148,00)	99,66	
7.01 7.01.0.00.0.00.02.0007 03 2.03 5	**Pemberdayaan Lembaga Kemasyarakatan Tingkat Kecamatan**	**88.504.400,00**	**87.515.248,00**	**(989.152,00)**	**98,88**	
7.01 7.01.0.00.0.00.02.0007 03 2.03 0002 5	**Peningkatan Kapasitas Lembaga Kemasyarakatan**	**73.184.000,00**	**72.239.248,00**	**(944.752,00)**	**98,71**	
7.01 7.01.0.00.0.00.02.0007 03 2.03 0002 5 1	**BELANJA OPERASI**	**73.184.000,00**	**72.239.248,00**	**(944.752,00)**	**98,71**	
7.01 7.01.0.00.0.00.02.0007 03 2.03 0002 5 1 02	Belanja Barang dan Jasa	73.184.000,00	72.239.248,00	(944.752,00)	98,71	
7.01 7.01.0.00.0.00.02.0007 03 2.03 0004 5	**Fasilitasi Pengembangan Usaha Ekonomi Masyarakat**	**15.320.400,00**	**15.276.000,00**	**(44.400,00)**	**99,71**	
7.01 7.01.0.00.0.00.02.0007 03 2.03 0004 5 1	**BELANJA OPERASI**	**15.320.400,00**	**15.276.000,00**	**(44.400,00)**	**99,71**	
7.01 7.01.0.00.0.00.02.0007 03 2.03 0004 5 1 02	Belanja Barang dan Jasa	15.320.400,00	15.276.000,00	(44.400,00)	99,71	
7.01 7.01.0.00.0.00.02.0007 05 00 00 5	**PROGRAM PENYELENGGARAAN URUSAN PEMERINTAHAN UMUM**	**17.230.000,00**	**16.996.800,00**	**(233.200,00)**	**98,65**	
7.01 7.01.0.00.0.00.02.0007 05 2.01 5	**Penyelenggaraan Urusan Pemerintahan Umum Sesuai Penugasan Kepala Daerah**	**17.230.000,00**	**16.996.800,00**	**(233.200,00)**	**98,65**	
7.01 7.01.0.00.0.00.02.0007 05 2.01 0001 5	**Pembinaan Wawasan Kebangsaan dan Ketahanan Nasional dalam rangka Memantapkan Pengamalan Pancasila, Pelaksanaan Undang-Undang Dasar Negara Republik Indonesia Tahun 1945, Pelestarian Bhinneka Tunggal Ika serta Pemertahanan dan Pemeliharaan Keutuhan Negara Kesatuan Republik Indonesia**	**17.230.000,00**	**16.996.800,00**	**(233.200,00)**	**98,65**	
7.01 7.01.0.00.0.00.02.0007 05 2.01 0001 5 1	**BELANJA OPERASI**	**17.230.000,00**	**16.996.800,00**	**(233.200,00)**	**98,65**	
7.01 7.01.0.00.0.00.02.0007 05 2.01 0001 5 1 02	Belanja Barang dan Jasa	17.230.000,00	16.996.800,00	(233.200,00)	98,65	
	JUMLAH BELANJA	**2.605.534.577,00**	**2.586.279.272,00**	**19.255.305,00**	**99,26**	

Kode Rekening	Uraian	Jumlah (Rp)		Bertambah / (Berkurang)		Dasar Hukum
		Anggaran Setelah Perubahan	Realisasi	(Rp)	%	
1	2	3	4	5 = 4 - 3	6	7
	SURPLUS / DEFISIT	**(1.839.142.217,00)**	**(1.777.474.332,00)**	**(61.667.885,00)**	**96,65**	

URUSAN PEMERINTAHAN : 7.01 KECAMATAN

ORGANISASI : 7.01.0.00.0.00.03.0000 Kecamatan Sananwetan

Kode Rekening	Uraian	Jumlah (Rp)		Bertambah / (Berkurang)		Dasar Hukum
		Anggaran Setelah Perubahan	Realisasi	(Rp)	%	
1	2	3	4	5 = 4 - 3	6	7
7.01 7.01.0.00.0.00.03.0000 00 00 00 4	**PENDAPATAN DAERAH**	**269.801.100,00**	**546.115.990,00**	**276.314.890,00**	**202,41**	
7.01 7.01.0.00.0.00.03.0000 00 00 00 4 1	**PENDAPATAN ASLI DAERAH (PAD)**	**269.801.100,00**	**546.115.990,00**	**276.314.890,00**	**202,41**	
7.01 7.01.0.00.0.00.03.0000 00 00 00 4 1 02	Retribusi Daerah	269.801.100,00	546.111.180,00	276.310.080,00	202,41	
7.01 7.01.0.00.0.00.03.0000 00 00 00 4 1 04	Lain-lain PAD yang Sah	0,00	4.810,00	4.810,00	0,00	
	JUMLAH PENDAPATAN	**269.801.100,00**	**546.115.990,00**	**(276.314.890,00)**	**202,41**	
7.01 7.01.0.00.0.00.03.0000 00 00 00 5	**BELANJA DAERAH**	**15.568.491.438,00**	**13.925.718.249,00**	**(1.642.773.189,00)**	**89,45**	
7.01 7.01.0.00.0.00.03.0000 00 00 00 5	**KECAMATAN**	**15.568.491.438,00**	**13.925.718.249,00**	**(1.642.773.189,00)**	**89,45**	
7.01 7.01.0.00.0.00.03.0000 01 00 00 5	**PROGRAM PENUNJANG URUSAN PEMERINTAHAN DAERAH KABUPATEN/KOTA**	**13.954.230.284,00**	**12.369.202.996,00**	**(1.585.027.288,00)**	**88,64**	
7.01 7.01.0.00.0.00.03.0000 01 2.01 5	**Perencanaan, Penganggaran, dan Evaluasi Kinerja Perangkat Daerah**	**10.300.000,00**	**10.300.000,00**	**0,00**	**100,00**	
7.01 7.01.0.00.0.00.03.0000 01 2.01 0001 5	**Penyusunan Dokumen Perencanaan Perangkat Daerah**	**3.300.000,00**	**3.300.000,00**	**0,00**	**100,00**	
7.01 7.01.0.00.0.00.03.0000 01 2.01 0001 5 1	**BELANJA OPERASI**	**3.300.000,00**	**3.300.000,00**	**0,00**	**100,00**	
7.01 7.01.0.00.0.00.03.0000 01 2.01 0001 5 1 02	Belanja Barang dan Jasa	3.300.000,00	3.300.000,00	0,00	100,00	
7.01 7.01.0.00.0.00.03.0000 01 2.01 0006 5	**Koordinasi dan Penyusunan Laporan Capaian Kinerja dan Ikhtisar Realisasi Kinerja SKPD**	**7.000.000,00**	**7.000.000,00**	**0,00**	**100,00**	
7.01 7.01.0.00.0.00.03.0000 01 2.01 0006 5 1	**BELANJA OPERASI**	**7.000.000,00**	**7.000.000,00**	**0,00**	**100,00**	
7.01 7.01.0.00.0.00.03.0000 01 2.01 0006 5 1 02	Belanja Barang dan Jasa	7.000.000,00	7.000.000,00	0,00	100,00	
7.01 7.01.0.00.0.00.03.0000 01 2.02 5	**Administrasi Keuangan Perangkat Daerah**	**11.230.070.684,00**	**9.781.900.027,00**	**(1.448.170.657,00)**	**87,10**	
7.01 7.01.0.00.0.00.03.0000 01 2.02 0001 5	**Penyediaan Gaji dan Tunjangan ASN**	**11.230.070.684,00**	**9.781.900.027,00**	**(1.448.170.657,00)**	**87,10**	
7.01 7.01.0.00.0.00.03.0000 01 2.02 0001 5 1	**BELANJA OPERASI**	**11.230.070.684,00**	**9.781.900.027,00**	**(1.448.170.657,00)**	**87,10**	
7.01 7.01.0.00.0.00.03.0000 01 2.02 0001 5 1 01	Belanja Pegawai	10.980.170.684,00	9.558.150.027,00	(1.422.020.657,00)	87,05	
7.01 7.01.0.00.0.00.03.0000 01 2.02 0001 5 1 02	Belanja Barang dan Jasa	249.900.000,00	223.750.000,00	(26.150.000,00)	89,54	

Kode Rekening								Uraian	Jumlah (Rp)		Bertambah / (Berkurang)		Dasar Hukum
									Anggaran Setelah Perubahan	Realisasi	(Rp)	%	
1								2	3	4	5 = 4 - 3	6	7
7.01	**7.01.0.00.0.00.03.0000**	**01**	**2.05**		**5**			**Administrasi Kepegawaian Perangkat Daerah**	**125.375.200,00**	**122.297.000,00**	**(3.078.200,00)**	**97,54**	
7.01	**7.01.0.00.0.00.03.0000**	**01**	**2.05**	**001 0**	**5**			**Sosialisasi Peraturan Perundang-Undangan**	**125.375.200,00**	**122.297.000,00**	**(3.078.200,00)**	**97,54**	
7.01	**7.01.0.00.0.00.03.0000**	**01**	**2.05**	**001 0**	**5**	**1**		**BELANJA OPERASI**	**125.375.200,00**	**122.297.000,00**	**(3.078.200,00)**	**97,54**	
7.01	7.01.0.00.0.00.03.0000	01	2.05	001 0	5	1	02	Belanja Barang dan Jasa	125.375.200,00	122.297.000,00	(3.078.200,00)	97,54	
7.01	**7.01.0.00.0.00.03.0000**	**01**	**2.06**		**5**			**Administrasi Umum Perangkat Daerah**	**168.923.400,00**	**147.764.178,00**	**(21.159.222,00)**	**87,47**	
7.01	**7.01.0.00.0.00.03.0000**	**01**	**2.06**	**000 1**	**5**			**Penyediaan Komponen Instalasi Listrik/Penerangan Bangunan Kantor**	**4.741.000,00**	**4.725.500,00**	**(15.500,00)**	**99,67**	
7.01	**7.01.0.00.0.00.03.0000**	**01**	**2.06**	**000 1**	**5**	**1**		**BELANJA OPERASI**	**4.741.000,00**	**4.725.500,00**	**(15.500,00)**	**99,67**	
7.01	7.01.0.00.0.00.03.0000	01	2.06	000 1	5	1	02	Belanja Barang dan Jasa	4.741.000,00	4.725.500,00	(15.500,00)	99,67	
7.01	**7.01.0.00.0.00.03.0000**	**01**	**2.06**	**000 2**	**5**			**Penyediaan Peralatan dan Perlengkapan Kantor**	**27.322.800,00**	**25.543.050,00**	**(1.779.750,00)**	**93,49**	
7.01	**7.01.0.00.0.00.03.0000**	**01**	**2.06**	**000 2**	**5**	**1**		**BELANJA OPERASI**	**27.322.800,00**	**25.543.050,00**	**(1.779.750,00)**	**93,49**	
7.01	7.01.0.00.0.00.03.0000	01	2.06	000 2	5	1	02	Belanja Barang dan Jasa	27.322.800,00	25.543.050,00	(1.779.750,00)	93,49	
7.01	**7.01.0.00.0.00.03.0000**	**01**	**2.06**	**000 3**	**5**			**Penyediaan Peralatan Rumah Tangga**	**11.568.500,00**	**11.401.800,00**	**(166.700,00)**	**98,56**	
7.01	**7.01.0.00.0.00.03.0000**	**01**	**2.06**	**000 3**	**5**	**1**		**BELANJA OPERASI**	**11.568.500,00**	**11.401.800,00**	**(166.700,00)**	**98,56**	
7.01	7.01.0.00.0.00.03.0000	01	2.06	000 3	5	1	02	Belanja Barang dan Jasa	11.568.500,00	11.401.800,00	(166.700,00)	98,56	
7.01	**7.01.0.00.0.00.03.0000**	**01**	**2.06**	**000 4**	**5**			**Penyediaan Bahan Logistik Kantor**	**29.083.200,00**	**28.970.000,00**	**(113.200,00)**	**99,61**	
7.01	**7.01.0.00.0.00.03.0000**	**01**	**2.06**	**000 4**	**5**	**1**		**BELANJA OPERASI**	**29.083.200,00**	**28.970.000,00**	**(113.200,00)**	**99,61**	
7.01	7.01.0.00.0.00.03.0000	01	2.06	000 4	5	1	02	Belanja Barang dan Jasa	29.083.200,00	28.970.000,00	(113.200,00)	99,61	
7.01	**7.01.0.00.0.00.03.0000**	**01**	**2.06**	**000 5**	**5**			**Penyediaan Barang Cetakan dan Penggandaan**	**17.110.500,00**	**15.312.000,00**	**(1.798.500,00)**	**89,49**	
7.01	**7.01.0.00.0.00.03.0000**	**01**	**2.06**	**000 5**	**5**	**1**		**BELANJA OPERASI**	**17.110.500,00**	**15.312.000,00**	**(1.798.500,00)**	**89,49**	
7.01	7.01.0.00.0.00.03.0000	01	2.06	000 5	5	1	02	Belanja Barang dan Jasa	17.110.500,00	15.312.000,00	(1.798.500,00)	89,49	
7.01	**7.01.0.00.0.00.03.0000**	**01**	**2.06**	**000 6**	**5**			**Penyediaan Bahan Bacaan dan Peraturan Perundang-undangan**	**3.600.000,00**	**2.880.000,00**	**(720.000,00)**	**80,00**	
7.01	**7.01.0.00.0.00.03.0000**	**01**	**2.06**	**000 6**	**5**	**1**		**BELANJA OPERASI**	**3.600.000,00**	**2.880.000,00**	**(720.000,00)**	**80,00**	
7.01	7.01.0.00.0.00.03.0000	01	2.06	000 6	5	1	02	Belanja Barang dan Jasa	3.600.000,00	2.880.000,00	(720.000,00)	80,00	

Kode Rekening	Uraian	Jumlah (Rp)		Bertambah / (Berkurang)		Dasar Hukum
		Anggaran Setelah Perubahan	Realisasi	(Rp)	%	
1	2	3	4	5 = 4 - 3	6	7
7.01 7.01.0.00.0.00.03.0000 01 2.06 0009 5	**Penyelenggaraan Rapat Koordinasi dan Konsultasi SKPD**	**74.997.400,00**	**58.431.828,00**	**(16.565.572,00)**	**77,91**	
7.01 7.01.0.00.0.00.03.0000 01 2.06 0009 5 1	**BELANJA OPERASI**	**74.997.400,00**	**58.431.828,00**	**(16.565.572,00)**	**77,91**	
7.01 7.01.0.00.0.00.03.0000 01 2.06 0009 5 1 02	Belanja Barang dan Jasa	74.997.400,00	58.431.828,00	(16.565.572,00)	77,91	
7.01 7.01.0.00.0.00.03.0000 01 2.06 0010 5	**Penatausahaan Arsip Dinamis pada SKPD**	**500.000,00**	**500.000,00**	**0,00**	**100,00**	
7.01 7.01.0.00.0.00.03.0000 01 2.06 0010 5 1	**BELANJA OPERASI**	**500.000,00**	**500.000,00**	**0,00**	**100,00**	
7.01 7.01.0.00.0.00.03.0000 01 2.06 0010 5 1 02	Belanja Barang dan Jasa	500.000,00	500.000,00	0,00	100,00	
7.01 7.01.0.00.0.00.03.0000 01 2.07 5	**Pengadaan Barang Milik Daerah Penunjang Urusan Pemerintah Daerah**	**917.569.800,00**	**888.114.557,00**	**(29.455.243,00)**	**96,79**	
7.01 7.01.0.00.0.00.03.0000 01 2.07 0006 5	**Pengadaan Peralatan dan Mesin Lainnya**	**60.069.800,00**	**58.737.857,00**	**(1.331.943,00)**	**97,78**	
7.01 7.01.0.00.0.00.03.0000 01 2.07 0006 5 2	**BELANJA MODAL**	**60.069.800,00**	**58.737.857,00**	**(1.331.943,00)**	**97,78**	
7.01 7.01.0.00.0.00.03.0000 01 2.07 0006 5 2 02	Belanja Modal Peralatan dan Mesin	60.069.800,00	58.737.857,00	(1.331.943,00)	97,78	
7.01 7.01.0.00.0.00.03.0000 01 2.07 0009 5	**Pengadaan Gedung Kantor atau Bangunan Lainnya**	**857.500.000,00**	**829.376.700,00**	**(28.123.300,00)**	**96,72**	
7.01 7.01.0.00.0.00.03.0000 01 2.07 0009 5 2	**BELANJA MODAL**	**857.500.000,00**	**829.376.700,00**	**(28.123.300,00)**	**96,72**	
7.01 7.01.0.00.0.00.03.0000 01 2.07 0009 5 2 03	Belanja Modal Gedung dan Bangunan	857.500.000,00	829.376.700,00	(28.123.300,00)	96,72	
7.01 7.01.0.00.0.00.03.0000 01 2.08 5	**Penyediaan Jasa Penunjang Urusan Pemerintahan Daerah**	**1.111.089.500,00**	**1.051.955.858,00**	**(59.133.642,00)**	**94,68**	
7.01 7.01.0.00.0.00.03.0000 01 2.08 0002 5	**Penyediaan Jasa Komunikasi, Sumber Daya Air dan Listrik**	**73.983.500,00**	**54.479.849,00**	**(19.503.651,00)**	**73,64**	
7.01 7.01.0.00.0.00.03.0000 01 2.08 0002 5 1	**BELANJA OPERASI**	**73.983.500,00**	**54.479.849,00**	**(19.503.651,00)**	**73,64**	
7.01 7.01.0.00.0.00.03.0000 01 2.08 0002 5 1 02	Belanja Barang dan Jasa	73.983.500,00	54.479.849,00	(19.503.651,00)	73,64	
7.01 7.01.0.00.0.00.03.0000 01 2.08 0004 5	**Penyediaan Jasa Pelayanan Umum Kantor**	**1.037.106.000,00**	**997.476.009,00**	**(39.629.991,00)**	**96,18**	
7.01 7.01.0.00.0.00.03.0000 01 2.08 0004 5 1	**BELANJA OPERASI**	**1.037.106.000,00**	**997.476.009,00**	**(39.629.991,00)**	**96,18**	
7.01 7.01.0.00.0.00.03.0000 01 2.08 0004 5 1 02	Belanja Barang dan Jasa	1.037.106.000,00	997.476.009,00	(39.629.991,00)	96,18	
7.01 7.01.0.00.0.00.03.0000 01 2.09 5	**Pemeliharaan Barang Milik Daerah Penunjang Urusan Pemerintahan Daerah**	**390.901.700,00**	**366.871.376,00**	**(24.030.324,00)**	**93,85**	
7.01 7.01.0.00.0.00.03.0000 01 2.09 0002 5	**Penyediaan Jasa Pemeliharaan, Biaya Pemeliharaan, Pajak dan Perizinan Kendaraan Dinas Operasional atau Lapangan**	**89.335.200,00**	**72.479.946,00**	**(16.855.254,00)**	**81,13**	

Kode Rekening	Uraian	Jumlah (Rp)		Bertambah / (Berkurang)		Dasar Hukum
		Anggaran Setelah Perubahan	Realisasi	(Rp)	%	
1	2	3	4	5 = 4 - 3	6	7
7.01 7.01.0.00.0.00.03.0000 01 2.09 0002 5 1	**BELANJA OPERASI**	**89.335.200,00**	**72.479.946,00**	**(16.855.254,00)**	**81,13**	
7.01 7.01.0.00.0.00.03.0000 01 2.09 0002 5 1 02	Belanja Barang dan Jasa	89.335.200,00	72.479.946,00	(16.855.254,00)	81,13	
7.01 7.01.0.00.0.00.03.0000 01 2.09 0006 5	**Pemeliharaan Peralatan dan Mesin Lainnya**	**26.566.500,00**	**26.566.500,00**	**0,00**	**100,00**	
7.01 7.01.0.00.0.00.03.0000 01 2.09 0006 5 1	**BELANJA OPERASI**	**26.566.500,00**	**26.566.500,00**	**0,00**	**100,00**	
7.01 7.01.0.00.0.00.03.0000 01 2.09 0006 5 1 02	Belanja Barang dan Jasa	26.566.500,00	26.566.500,00	0,00	100,00	
7.01 7.01.0.00.0.00.03.0000 01 2.09 0009 5	**Pemeliharaan/Rehabilitasi Gedung Kantor dan Bangunan Lainnya**	**205.000.000,00**	**198.866.930,00**	**(6.133.070,00)**	**97,01**	
7.01 7.01.0.00.0.00.03.0000 01 2.09 0009 5 1	**BELANJA OPERASI**	**205.000.000,00**	**198.866.930,00**	**(6.133.070,00)**	**97,01**	
7.01 7.01.0.00.0.00.03.0000 01 2.09 0009 5 1 02	Belanja Barang dan Jasa	205.000.000,00	198.866.930,00	(6.133.070,00)	97,01	
7.01 7.01.0.00.0.00.03.0000 01 2.09 0011 5	**Pemeliharaan/Rehabilitasi Sarana dan Prasarana Pendukung Gedung Kantor atau Bangunan Lainnya**	**70.000.000,00**	**68.958.000,00**	**(1.042.000,00)**	**98,51**	
7.01 7.01.0.00.0.00.03.0000 01 2.09 0011 5 1	**BELANJA OPERASI**	**70.000.000,00**	**68.958.000,00**	**(1.042.000,00)**	**98,51**	
7.01 7.01.0.00.0.00.03.0000 01 2.09 0011 5 1 02	Belanja Barang dan Jasa	70.000.000,00	68.958.000,00	(1.042.000,00)	98,51	
7.01 7.01.0.00.0.00.03.0000 02 00 00 5	**PROGRAM PENYELENGGARAAN PEMERINTAHAN DAN PELAYANAN PUBLIK**	**287.326.460,00**	**278.464.317,00**	**(8.862.143,00)**	**96,92**	
7.01 7.01.0.00.0.00.03.0000 02 2.02 5	**Penyelenggaraan Urusan Pemerintahan yang Tidak Dilaksanakan oleh Unit Kerja Perangkat Daerah yang Ada di Kecamatan**	**287.326.460,00**	**278.464.317,00**	**(8.862.143,00)**	**96,92**	
7.01 7.01.0.00.0.00.03.0000 02 2.02 0001 5	**Perencanaan Kegiatan Pelayanan kepada Masyarakat di Kecamatan**	**1.222.400,00**	**1.222.400,00**	**0,00**	**100,00**	
7.01 7.01.0.00.0.00.03.0000 02 2.02 0001 5 1	**BELANJA OPERASI**	**1.222.400,00**	**1.222.400,00**	**0,00**	**100,00**	
7.01 7.01.0.00.0.00.03.0000 02 2.02 0001 5 1 02	Belanja Barang dan Jasa	1.222.400,00	1.222.400,00	0,00	100,00	
7.01 7.01.0.00.0.00.03.0000 02 2.02 0002 5	**Fasilitasi Percepatan Pencapaian Standar Pelayanan Minimal di Wilayah Kecamatan**	**286.104.060,00**	**277.241.917,00**	**(8.862.143,00)**	**96,90**	
7.01 7.01.0.00.0.00.03.0000 02 2.02 0002 5 1	**BELANJA OPERASI**	**286.104.060,00**	**277.241.917,00**	**(8.862.143,00)**	**96,90**	
7.01 7.01.0.00.0.00.03.0000 02 2.02 0002 5 1 02	Belanja Barang dan Jasa	286.104.060,00	277.241.917,00	(8.862.143,00)	96,90	
7.01 7.01.0.00.0.00.03.0000 03 00 00 5	**PROGRAM PEMBERDAYAAN MASYARAKAT DESA DAN KELURAHAN**	**1.238.021.094,00**	**1.190.030.936,00**	**(47.990.158,00)**	**96,12**	
7.01 7.01.0.00.0.00.03.0000 03 2.02 5	**Kegiatan Pemberdayaan Kelurahan**	**861.738.195,00**	**814.500.140,00**	**(47.238.055,00)**	**94,52**	
7.01 7.01.0.00.0.00.03.0000 03 2.02 0001 5	**Peningkatan Partisipasi Masyarakat dalam Forum Musyawarah Perencanaan Pembangunan di Kelurahan**	**45.550.100,00**	**45.550.100,00**	**0,00**	**100,00**	

Kode Rekening	Uraian	Jumlah (Rp)		Bertambah / (Berkurang)		Dasar Hukum
		Anggaran Setelah Perubahan	Realisasi	(Rp)	%	
1	2	3	4	5 = 4 - 3	6	7
7.01 7.01.0.00.0.00.03.0000 03 2.02 0001 5 1	**BELANJA OPERASI**	**45.550.100,00**	**45.550.100,00**	**0,00**	**100,00**	
7.01 7.01.0.00.0.00.03.0000 03 2.02 0001 5 1 02	Belanja Barang dan Jasa	45.550.100,00	45.550.100,00	0,00	100,00	
7.01 7.01.0.00.0.00.03.0000 03 2.02 0003 5	**Pemberdayaan Masyarakat di Kelurahan**	**816.188.095,00**	**768.950.040,00**	**(47.238.055,00)**	**94,21**	
7.01 7.01.0.00.0.00.03.0000 03 2.02 0003 5 1	**BELANJA OPERASI**	**816.188.095,00**	**768.950.040,00**	**(47.238.055,00)**	**94,21**	
7.01 7.01.0.00.0.00.03.0000 03 2.02 0003 5 1 02	Belanja Barang dan Jasa	816.188.095,00	768.950.040,00	(47.238.055,00)	94,21	
7.01 7.01.0.00.0.00.03.0000 03 2.03 5	**Pemberdayaan Lembaga Kemasyarakatan Tingkat Kecamatan**	**376.282.899,00**	**375.530.796,00**	**(752.103,00)**	**99,80**	
7.01 7.01.0.00.0.00.03.0000 03 2.03 0002 5	**Peningkatan Kapasitas Lembaga Kemasyarakatan**	**293.599.100,00**	**292.991.396,00**	**(607.704,00)**	**99,79**	
7.01 7.01.0.00.0.00.03.0000 03 2.03 0002 5 1	**BELANJA OPERASI**	**293.599.100,00**	**292.991.396,00**	**(607.704,00)**	**99,79**	
7.01 7.01.0.00.0.00.03.0000 03 2.03 0002 5 1 02	Belanja Barang dan Jasa	293.599.100,00	292.991.396,00	(607.704,00)	99,79	
7.01 7.01.0.00.0.00.03.0000 03 2.03 0004 5	**Fasilitasi Pengembangan Usaha Ekonomi Masyarakat**	**82.683.799,00**	**82.539.400,00**	**(144.399,00)**	**99,83**	
7.01 7.01.0.00.0.00.03.0000 03 2.03 0004 5 1	**BELANJA OPERASI**	**82.683.799,00**	**82.539.400,00**	**(144.399,00)**	**99,83**	
7.01 7.01.0.00.0.00.03.0000 03 2.03 0004 5 1 02	Belanja Barang dan Jasa	82.683.799,00	82.539.400,00	(144.399,00)	99,83	
7.01 7.01.0.00.0.00.03.0000 05 00 00 5	**PROGRAM PENYELENGGARAAN URUSAN PEMERINTAHAN UMUM**	**88.913.600,00**	**88.020.000,00**	**(893.600,00)**	**98,99**	
7.01 7.01.0.00.0.00.03.0000 05 2.01 5	**Penyelenggaraan Urusan Pemerintahan Umum Sesuai Penugasan Kepala Daerah**	**88.913.600,00**	**88.020.000,00**	**(893.600,00)**	**98,99**	
7.01 7.01.0.00.0.00.03.0000 05 2.01 0001 5	**Pembinaan Wawasan Kebangsaan dan Ketahanan Nasional dalam rangka Memantapkan Pengamalan Pancasila, Pelaksanaan Undang-Undang Dasar Negara Republik Indonesia Tahun 1945, Pelestarian Bhinneka Tunggal Ika serta Pemertahanan dan Pemeliharaan Keutuhan Negara Kesatuan Republik Indonesia**	**88.913.600,00**	**88.020.000,00**	**(893.600,00)**	**98,99**	
7.01 7.01.0.00.0.00.03.0000 05 2.01 0001 5 1	**BELANJA OPERASI**	**88.913.600,00**	**88.020.000,00**	**(893.600,00)**	**98,99**	
7.01 7.01.0.00.0.00.03.0000 05 2.01 0001 5 1 02	Belanja Barang dan Jasa	88.913.600,00	88.020.000,00	(893.600,00)	98,99	
	JUMLAH BELANJA	**15.568.491.438,00**	**13.925.718.249,00**	**1.642.773.189,00**	**89,45**	
	SURPLUS / DEFISIT	**(15.298.690.338,00)**	**(13.379.602.259,00)**	**(1.919.088.079,00)**	**87,46**	

URUSAN PEMERINTAHAN : 7.01 KECAMATAN

ORGANISASI : 7.01.0.00.0.00.03.0001 Kelurahan Gedog

Kode Rekening	Uraian	Jumlah (Rp)		Bertambah / (Berkurang)		Dasar Hukum
		Anggaran Setelah Perubahan	Realisasi	(Rp)	%	
1	2	3	4	5 = 4 - 3	6	7
7.01 7.01.0.00.0.00.03.0001 00 00 00 5	**BELANJA DAERAH**	**3.298.116.308,00**	**3.200.692.072,00**	**(97.424.236,00)**	**97,05**	
7.01 7.01.0.00.0.00.03.0001 00 00 00 5	**KECAMATAN**	**3.298.116.308,00**	**3.200.692.072,00**	**(97.424.236,00)**	**97,05**	
7.01 7.01.0.00.0.00.03.0001 01 00 00 5	**PROGRAM PENUNJANG URUSAN PEMERINTAHAN DAERAH KABUPATEN/KOTA**	**123.634.208,00**	**107.682.671,00**	**(15.951.537,00)**	**87,10**	
7.01 7.01.0.00.0.00.03.0001 01 2.01 5	**Perencanaan, Penganggaran, dan Evaluasi Kinerja Perangkat Daerah**	**1.440.000,00**	**1.416.000,00**	**(24.000,00)**	**98,33**	
7.01 7.01.0.00.0.00.03.0001 01 2.01 0001 5	**Penyusunan Dokumen Perencanaan Perangkat Daerah**	**1.440.000,00**	**1.416.000,00**	**(24.000,00)**	**98,33**	
7.01 7.01.0.00.0.00.03.0001 01 2.01 0001 5 1	**BELANJA OPERASI**	**1.440.000,00**	**1.416.000,00**	**(24.000,00)**	**98,33**	
7.01 7.01.0.00.0.00.03.0001 01 2.01 0001 5 1 02	Belanja Barang dan Jasa	1.440.000,00	1.416.000,00	(24.000,00)	98,33	
7.01 7.01.0.00.0.00.03.0001 01 2.02 5	**Administrasi Keuangan Perangkat Daerah**	**1.200.000,00**	**1.180.000,00**	**(20.000,00)**	**98,33**	
7.01 7.01.0.00.0.00.03.0001 01 2.02 0007 5	**Koordinasi dan Penyusunan Laporan Keuangan Bulanan/ Triwulanan/ Semesteran SKPD**	**1.200.000,00**	**1.180.000,00**	**(20.000,00)**	**98,33**	
7.01 7.01.0.00.0.00.03.0001 01 2.02 0007 5 1	**BELANJA OPERASI**	**1.200.000,00**	**1.180.000,00**	**(20.000,00)**	**98,33**	
7.01 7.01.0.00.0.00.03.0001 01 2.02 0007 5 1 02	Belanja Barang dan Jasa	1.200.000,00	1.180.000,00	(20.000,00)	98,33	
7.01 7.01.0.00.0.00.03.0001 01 2.05 5	**Administrasi Kepegawaian Perangkat Daerah**	**13.476.000,00**	**13.422.000,00**	**(54.000,00)**	**99,60**	
7.01 7.01.0.00.0.00.03.0001 01 2.05 0010 5	**Sosialisasi Peraturan Perundang-Undangan**	**13.476.000,00**	**13.422.000,00**	**(54.000,00)**	**99,60**	
7.01 7.01.0.00.0.00.03.0001 01 2.05 0010 5 1	**BELANJA OPERASI**	**13.476.000,00**	**13.422.000,00**	**(54.000,00)**	**99,60**	
7.01 7.01.0.00.0.00.03.0001 01 2.05 0010 5 1 02	Belanja Barang dan Jasa	13.476.000,00	13.422.000,00	(54.000,00)	99,60	
7.01 7.01.0.00.0.00.03.0001 01 2.06 5	**Administrasi Umum Perangkat Daerah**	**45.507.100,00**	**44.170.200,00**	**(1.336.900,00)**	**97,06**	
7.01 7.01.0.00.0.00.03.0001 01 2.06 0001 5	**Penyediaan Komponen Instalasi Listrik/Penerangan Bangunan Kantor**	**3.885.500,00**	**3.885.500,00**	**0,00**	**100,00**	
7.01 7.01.0.00.0.00.03.0001 01 2.06 0001 5 1	**BELANJA OPERASI**	**3.885.500,00**	**3.885.500,00**	**0,00**	**100,00**	
7.01 7.01.0.00.0.00.03.0001 01 2.06 0001 5 1 02	Belanja Barang dan Jasa	3.885.500,00	3.885.500,00	0,00	100,00	
7.01 7.01.0.00.0.00.03.0001 01 2.06 0002 5	**Penyediaan Peralatan dan Perlengkapan Kantor**	**11.830.300,00**	**11.514.200,00**	**(316.100,00)**	**97,33**	
7.01 7.01.0.00.0.00.03.0001 01 2.06 0002 5 1	**BELANJA OPERASI**	**11.830.300,00**	**11.514.200,00**	**(316.100,00)**	**97,33**	

Kode Rekening	Uraian	Jumlah (Rp)		Bertambah / (Berkurang)		Dasar Hukum
		Anggaran Setelah Perubahan	Realisasi	(Rp)	%	
1	2	3	4	5 = 4 - 3	6	7
7.01 7.01.0.00.0.00.03.0001 01 2.06 0002 5 1 02	Belanja Barang dan Jasa	11.830.300,00	11.514.200,00	(316.100,00)	97,33	
7.01 7.01.0.00.0.00.03.0001 01 2.06 0003 5	**Penyediaan Peralatan Rumah Tangga**	**7.987.900,00**	**7.987.900,00**	**0,00**	**100,00**	
7.01 7.01.0.00.0.00.03.0001 01 2.06 0003 5 1	**BELANJA OPERASI**	**7.987.900,00**	**7.987.900,00**	**0,00**	**100,00**	
7.01 7.01.0.00.0.00.03.0001 01 2.06 0003 5 1 02	Belanja Barang dan Jasa	7.987.900,00	7.987.900,00	0,00	100,00	
7.01 7.01.0.00.0.00.03.0001 01 2.06 0004 5	**Penyediaan Bahan Logistik Kantor**	**10.775.000,00**	**10.530.000,00**	**(245.000,00)**	**97,73**	
7.01 7.01.0.00.0.00.03.0001 01 2.06 0004 5 1	**BELANJA OPERASI**	**10.775.000,00**	**10.530.000,00**	**(245.000,00)**	**97,73**	
7.01 7.01.0.00.0.00.03.0001 01 2.06 0004 5 1 02	Belanja Barang dan Jasa	10.775.000,00	10.530.000,00	(245.000,00)	97,73	
7.01 7.01.0.00.0.00.03.0001 01 2.06 0005 5	**Penyediaan Barang Cetakan dan Penggandaan**	**7.092.600,00**	**7.092.600,00**	**0,00**	**100,00**	
7.01 7.01.0.00.0.00.03.0001 01 2.06 0005 5 1	**BELANJA OPERASI**	**7.092.600,00**	**7.092.600,00**	**0,00**	**100,00**	
7.01 7.01.0.00.0.00.03.0001 01 2.06 0005 5 1 02	Belanja Barang dan Jasa	7.092.600,00	7.092.600,00	0,00	100,00	
7.01 7.01.0.00.0.00.03.0001 01 2.06 0006 5	**Penyediaan Bahan Bacaan dan Peraturan Perundang-undangan**	**2.700.000,00**	**2.160.000,00**	**(540.000,00)**	**80,00**	
7.01 7.01.0.00.0.00.03.0001 01 2.06 0006 5 1	**BELANJA OPERASI**	**2.700.000,00**	**2.160.000,00**	**(540.000,00)**	**80,00**	
7.01 7.01.0.00.0.00.03.0001 01 2.06 0006 5 1 02	Belanja Barang dan Jasa	2.700.000,00	2.160.000,00	(540.000,00)	80,00	
7.01 7.01.0.00.0.00.03.0001 01 2.06 0010 5	**Penatausahaan Arsip Dinamis pada SKPD**	**1.235.800,00**	**1.000.000,00**	**(235.800,00)**	**80,92**	
7.01 7.01.0.00.0.00.03.0001 01 2.06 0010 5 1	**BELANJA OPERASI**	**1.235.800,00**	**1.000.000,00**	**(235.800,00)**	**80,92**	
7.01 7.01.0.00.0.00.03.0001 01 2.06 0010 5 1 02	Belanja Barang dan Jasa	1.235.800,00	1.000.000,00	(235.800,00)	80,92	
7.01 7.01.0.00.0.00.03.0001 01 2.07 5	**Pengadaan Barang Milik Daerah Penunjang Urusan Pemerintah Daerah**	**22.225.008,00**	**19.425.000,00**	**(2.800.008,00)**	**87,40**	
7.01 7.01.0.00.0.00.03.0001 01 2.07 0006 5	**Pengadaan Peralatan dan Mesin Lainnya**	**22.225.008,00**	**19.425.000,00**	**(2.800.008,00)**	**87,40**	
7.01 7.01.0.00.0.00.03.0001 01 2.07 0006 5 2	**BELANJA MODAL**	**22.225.008,00**	**19.425.000,00**	**(2.800.008,00)**	**87,40**	
7.01 7.01.0.00.0.00.03.0001 01 2.07 0006 5 2 02	Belanja Modal Peralatan dan Mesin	22.225.008,00	19.425.000,00	(2.800.008,00)	87,40	
7.01 7.01.0.00.0.00.03.0001 01 2.08 5	**Penyediaan Jasa Penunjang Urusan Pemerintahan Daerah**	**26.277.000,00**	**14.560.371,00**	**(11.716.629,00)**	**55,41**	
7.01 7.01.0.00.0.00.03.0001 01 2.08 0002 5	**Penyediaan Jasa Komunikasi, Sumber Daya Air dan Listrik**	**24.477.000,00**	**12.760.371,00**	**(11.716.629,00)**	**52,13**	
7.01 7.01.0.00.0.00.03.0001 01 2.08 0002 5 1	**BELANJA OPERASI**	**24.477.000,00**	**12.760.371,00**	**(11.716.629,00)**	**52,13**	

Kode Rekening	Uraian	Jumlah (Rp)		Bertambah / (Berkurang)		Dasar Hukum
		Anggaran Setelah Perubahan	Realisasi	(Rp)	%	
1	2	3	4	5 = 4 - 3	6	7
7.01 7.01.0.00.0.00.03.0001 01 2.08 0002 5 1 02	Belanja Barang dan Jasa	24.477.000,00	12.760.371,00	(11.716.629,00)	52,13	
7.01 7.01.0.00.0.00.03.0001 01 2.08 0004 5	**Penyediaan Jasa Pelayanan Umum Kantor**	**1.800.000,00**	**1.800.000,00**	**0,00**	**100,00**	
7.01 7.01.0.00.0.00.03.0001 01 2.08 0004 5 1	**BELANJA OPERASI**	**1.800.000,00**	**1.800.000,00**	**0,00**	**100,00**	
7.01 7.01.0.00.0.00.03.0001 01 2.08 0004 5 1 02	Belanja Barang dan Jasa	1.800.000,00	1.800.000,00	0,00	100,00	
7.01 7.01.0.00.0.00.03.0001 01 2.09 5	**Pemeliharaan Barang Milik Daerah Penunjang Urusan Pemerintahan Daerah**	**13.509.100,00**	**13.509.100,00**	**0,00**	**100,00**	
7.01 7.01.0.00.0.00.03.0001 01 2.09 0002 5	**Penyediaan Jasa Pemeliharaan, Biaya Pemeliharaan, Pajak dan Perizinan Kendaraan Dinas Operasional atau Lapangan**	**5.315.600,00**	**5.315.600,00**	**0,00**	**100,00**	
7.01 7.01.0.00.0.00.03.0001 01 2.09 0002 5 1	**BELANJA OPERASI**	**5.315.600,00**	**5.315.600,00**	**0,00**	**100,00**	
7.01 7.01.0.00.0.00.03.0001 01 2.09 0002 5 1 02	Belanja Barang dan Jasa	5.315.600,00	5.315.600,00	0,00	100,00	
7.01 7.01.0.00.0.00.03.0001 01 2.09 0006 5	**Pemeliharaan Peralatan dan Mesin Lainnya**	**8.193.500,00**	**8.193.500,00**	**0,00**	**100,00**	
7.01 7.01.0.00.0.00.03.0001 01 2.09 0006 5 1	**BELANJA OPERASI**	**8.193.500,00**	**8.193.500,00**	**0,00**	**100,00**	
7.01 7.01.0.00.0.00.03.0001 01 2.09 0006 5 1 02	Belanja Barang dan Jasa	8.193.500,00	8.193.500,00	0,00	100,00	
7.01 7.01.0.00.0.00.03.0001 02 00 00 5	**PROGRAM PENYELENGGARAAN PEMERINTAHAN DAN PELAYANAN PUBLIK**	**63.361.400,00**	**47.701.400,00**	**(15.660.000,00)**	**75,28**	
7.01 7.01.0.00.0.00.03.0001 02 2.02 5	**Penyelenggaraan Urusan Pemerintahan yang Tidak Dilaksanakan oleh Unit Kerja Perangkat Daerah yang Ada di Kecamatan**	**63.361.400,00**	**47.701.400,00**	**(15.660.000,00)**	**75,28**	
7.01 7.01.0.00.0.00.03.0001 02 2.02 0001 5	**Perencanaan Kegiatan Pelayanan kepada Masyarakat di Kecamatan**	**1.248.400,00**	**1.248.400,00**	**0,00**	**100,00**	
7.01 7.01.0.00.0.00.03.0001 02 2.02 0001 5 1	**BELANJA OPERASI**	**1.248.400,00**	**1.248.400,00**	**0,00**	**100,00**	
7.01 7.01.0.00.0.00.03.0001 02 2.02 0001 5 1 02	Belanja Barang dan Jasa	1.248.400,00	1.248.400,00	0,00	100,00	
7.01 7.01.0.00.0.00.03.0001 02 2.02 0002 5	**Fasilitasi Percepatan Pencapaian Standar Pelayanan Minimal di Wilayah Kecamatan**	**62.113.000,00**	**46.453.000,00**	**(15.660.000,00)**	**74,79**	
7.01 7.01.0.00.0.00.03.0001 02 2.02 0002 5 1	**BELANJA OPERASI**	**62.113.000,00**	**46.453.000,00**	**(15.660.000,00)**	**74,79**	
7.01 7.01.0.00.0.00.03.0001 02 2.02 0002 5 1 02	Belanja Barang dan Jasa	62.113.000,00	46.453.000,00	(15.660.000,00)	74,79	
7.01 7.01.0.00.0.00.03.0001 03 00 00 5	**PROGRAM PEMBERDAYAAN MASYARAKAT DESA DAN KELURAHAN**	**3.090.357.700,00**	**3.025.006.901,00**	**(65.350.799,00)**	**97,89**	
7.01 7.01.0.00.0.00.03.0001 03 2.02 5	**Kegiatan Pemberdayaan Kelurahan**	**3.016.938.000,00**	**2.951.740.201,00**	**(65.197.799,00)**	**97,84**	
7.01 7.01.0.00.0.00.03.0001 03 2.02 0001 5	**Peningkatan Partisipasi Masyarakat dalam Forum Musyawarah Perencanaan Pembangunan di Kelurahan**	**35.688.800,00**	**34.925.000,00**	**(763.800,00)**	**97,86**	

Kode Rekening	Uraian	Jumlah (Rp)		Bertambah / (Berkurang)		Dasar Hukum
		Anggaran Setelah Perubahan	Realisasi	(Rp)	%	
1	2	3	4	5 = 4 - 3	6	7
7.01 7.01.0.00.0.00.03.0001 03 2.02 0001 5 1	**BELANJA OPERASI**	**35.688.800,00**	**34.925.000,00**	**(763.800,00)**	**97,86**	
7.01 7.01.0.00.0.00.03.0001 03 2.02 0001 5 1 02	Belanja Barang dan Jasa	35.688.800,00	34.925.000,00	(763.800,00)	97,86	
7.01 7.01.0.00.0.00.03.0001 03 2.02 0002 5	**Pembangunan Sarana dan Prasarana Kelurahan**	**1.995.000.000,00**	**1.995.000.000,00**	**0,00**	**100,00**	
7.01 7.01.0.00.0.00.03.0001 03 2.02 0002 5 1	**BELANJA OPERASI**	**1.095.000.000,00**	**1.095.000.000,00**	**0,00**	**100,00**	
7.01 7.01.0.00.0.00.03.0001 03 2.02 0002 5 1 02	Belanja Barang dan Jasa	1.095.000.000,00	1.095.000.000,00	0,00	100,00	
7.01 7.01.0.00.0.00.03.0001 03 2.02 0002 5 2	**BELANJA MODAL**	**900.000.000,00**	**900.000.000,00**	**0,00**	**100,00**	
7.01 7.01.0.00.0.00.03.0001 03 2.02 0002 5 2 03	Belanja Modal Gedung dan Bangunan	55.000.000,00	55.000.000,00	0,00	100,00	
7.01 7.01.0.00.0.00.03.0001 03 2.02 0002 5 2 04	Belanja Modal Jalan, Jaringan, dan Irigasi	845.000.000,00	845.000.000,00	0,00	100,00	
7.01 7.01.0.00.0.00.03.0001 03 2.02 0003 5	**Pemberdayaan Masyarakat di Kelurahan**	**986.249.200,00**	**921.815.201,00**	**(64.433.999,00)**	**93,47**	
7.01 7.01.0.00.0.00.03.0001 03 2.02 0003 5 1	**BELANJA OPERASI**	**986.249.200,00**	**921.815.201,00**	**(64.433.999,00)**	**93,47**	
7.01 7.01.0.00.0.00.03.0001 03 2.02 0003 5 1 02	Belanja Barang dan Jasa	986.249.200,00	921.815.201,00	(64.433.999,00)	93,47	
7.01 7.01.0.00.0.00.03.0001 03 2.03 5	**Pemberdayaan Lembaga Kemasyarakatan Tingkat Kecamatan**	**73.419.700,00**	**73.266.700,00**	**(153.000,00)**	**99,79**	
7.01 7.01.0.00.0.00.03.0001 03 2.03 0002 5	**Peningkatan Kapasitas Lembaga Kemasyarakatan**	**65.524.800,00**	**65.371.800,00**	**(153.000,00)**	**99,77**	
7.01 7.01.0.00.0.00.03.0001 03 2.03 0002 5 1	**BELANJA OPERASI**	**65.524.800,00**	**65.371.800,00**	**(153.000,00)**	**99,77**	
7.01 7.01.0.00.0.00.03.0001 03 2.03 0002 5 1 02	Belanja Barang dan Jasa	65.524.800,00	65.371.800,00	(153.000,00)	99,77	
7.01 7.01.0.00.0.00.03.0001 03 2.03 0004 5	**Fasilitasi Pengembangan Usaha Ekonomi Masyarakat**	**7.894.900,00**	**7.894.900,00**	**0,00**	**100,00**	
7.01 7.01.0.00.0.00.03.0001 03 2.03 0004 5 1	**BELANJA OPERASI**	**7.894.900,00**	**7.894.900,00**	**0,00**	**100,00**	
7.01 7.01.0.00.0.00.03.0001 03 2.03 0004 5 1 02	Belanja Barang dan Jasa	7.894.900,00	7.894.900,00	0,00	100,00	
7.01 7.01.0.00.0.00.03.0001 05 00 00 5	**PROGRAM PENYELENGGARAAN URUSAN PEMERINTAHAN UMUM**	**20.763.000,00**	**20.301.100,00**	**(461.900,00)**	**97,78**	
7.01 7.01.0.00.0.00.03.0001 05 2.01 5	**Penyelenggaraan Urusan Pemerintahan Umum Sesuai Penugasan Kepala Daerah**	**20.763.000,00**	**20.301.100,00**	**(461.900,00)**	**97,78**	
7.01 7.01.0.00.0.00.03.0001 05 2.01 0001 5	**Pembinaan Wawasan Kebangsaan dan Ketahanan Nasional dalam rangka Memantapkan Pengamalan Pancasila, Pelaksanaan Undang-Undang Dasar Negara Republik Indonesia Tahun 1945, Pelestarian Bhinneka Tunggal Ika serta Pemertahanan dan Pemeliharaan Keutuhan Negara Kesatuan Republik Indonesia**	**20.763.000,00**	**20.301.100,00**	**(461.900,00)**	**97,78**	

Kode Rekening	Uraian	Jumlah (Rp)		Bertambah / (Berkurang)		Dasar Hukum
		Anggaran Setelah Perubahan	Realisasi	(Rp)	%	
1	2	3	4	5 = 4 - 3	6	7
7.01 7.01.0.00.0.00.03.0001 05 2.01 0001 5 1	**BELANJA OPERASI**	**20.763.000,00**	**20.301.100,00**	**(461.900,00)**	**97,78**	
7.01 7.01.0.00.0.00.03.0001 05 2.01 0001 5 1 02	Belanja Barang dan Jasa	20.763.000,00	20.301.100,00	(461.900,00)	97,78	
	JUMLAH BELANJA	**3.298.116.308,00**	**3.200.692.072,00**	**97.424.236,00**	**97,05**	
	SURPLUS / DEFISIT	**(3.028.315.208,00)**	**(2.654.576.082,00)**	**(373.739.126,00)**	**87,66**	

URUSAN PEMERINTAHAN : 7.01 KECAMATAN

ORGANISASI : 7.01.0.00.0.00.03.0002 Kelurahan Plosokerep

Kode Rekening	Uraian	Jumlah (Rp)		Bertambah / (Berkurang)		Dasar Hukum
		Anggaran Setelah Perubahan	Realisasi	(Rp)	%	
1	2	3	4	5 = 4 - 3	6	7
7.01 7.01.0.00.0.00.03.0002 00 00 00 5	**BELANJA DAERAH**	**1.717.530.727,00**	**1.500.256.706,00**	**(217.274.021,00)**	**87,35**	
7.01 7.01.0.00.0.00.03.0002 00 00 00 5	**KECAMATAN**	**1.717.530.727,00**	**1.500.256.706,00**	**(217.274.021,00)**	**87,35**	
7.01 7.01.0.00.0.00.03.0002 01 00 00 5	**PROGRAM PENUNJANG URUSAN PEMERINTAHAN DAERAH KABUPATEN/KOTA**	**121.280.605,00**	**117.942.656,00**	**(3.337.949,00)**	**97,25**	
7.01 7.01.0.00.0.00.03.0002 01 2.01 5	**Perencanaan, Penganggaran, dan Evaluasi Kinerja Perangkat Daerah**	**1.426.000,00**	**1.426.000,00**	**0,00**	**100,00**	
7.01 7.01.0.00.0.00.03.0002 01 2.01 0001 5	**Penyusunan Dokumen Perencanaan Perangkat Daerah**	**1.426.000,00**	**1.426.000,00**	**0,00**	**100,00**	
7.01 7.01.0.00.0.00.03.0002 01 2.01 0001 5 1	**BELANJA OPERASI**	**1.426.000,00**	**1.426.000,00**	**0,00**	**100,00**	
7.01 7.01.0.00.0.00.03.0002 01 2.01 0001 5 1 02	Belanja Barang dan Jasa	1.426.000,00	1.426.000,00	0,00	100,00	
7.01 7.01.0.00.0.00.03.0002 01 2.02 5	**Administrasi Keuangan Perangkat Daerah**	**1.679.000,00**	**1.679.000,00**	**0,00**	**100,00**	
7.01 7.01.0.00.0.00.03.0002 01 2.02 0007 5	**Koordinasi dan Penyusunan Laporan Keuangan Bulanan/ Triwulanan/ Semesteran SKPD**	**1.679.000,00**	**1.679.000,00**	**0,00**	**100,00**	
7.01 7.01.0.00.0.00.03.0002 01 2.02 0007 5 1	**BELANJA OPERASI**	**1.679.000,00**	**1.679.000,00**	**0,00**	**100,00**	
7.01 7.01.0.00.0.00.03.0002 01 2.02 0007 5 1 02	Belanja Barang dan Jasa	1.679.000,00	1.679.000,00	0,00	100,00	
7.01 7.01.0.00.0.00.03.0002 01 2.05 5	**Administrasi Kepegawaian Perangkat Daerah**	**12.786.000,00**	**12.786.000,00**	**0,00**	**100,00**	
7.01 7.01.0.00.0.00.03.0002 01 2.05 0010 5	**Sosialisasi Peraturan Perundang-Undangan**	**12.786.000,00**	**12.786.000,00**	**0,00**	**100,00**	
7.01 7.01.0.00.0.00.03.0002 01 2.05 0010 5 1	**BELANJA OPERASI**	**12.786.000,00**	**12.786.000,00**	**0,00**	**100,00**	
7.01 7.01.0.00.0.00.03.0002 01 2.05 0010 5 1 02	Belanja Barang dan Jasa	12.786.000,00	12.786.000,00	0,00	100,00	
7.01 7.01.0.00.0.00.03.0002 01 2.06 5	**Administrasi Umum Perangkat Daerah**	**43.724.041,00**	**43.723.400,00**	**(641,00)**	**100,00**	
7.01 7.01.0.00.0.00.03.0002 01 2.06 0001 5	**Penyediaan Komponen Instalasi Listrik/Penerangan Bangunan Kantor**	**4.000.000,00**	**4.000.000,00**	**0,00**	**100,00**	
7.01 7.01.0.00.0.00.03.0002 01 2.06 0001 5 1	**BELANJA OPERASI**	**4.000.000,00**	**4.000.000,00**	**0,00**	**100,00**	
7.01 7.01.0.00.0.00.03.0002 01 2.06 0001 5 1 02	Belanja Barang dan Jasa	4.000.000,00	4.000.000,00	0,00	100,00	
7.01 7.01.0.00.0.00.03.0002 01 2.06 0002 5	**Penyediaan Peralatan dan Perlengkapan Kantor**	**9.316.800,00**	**9.316.700,00**	**(100,00)**	**100,00**	
7.01 7.01.0.00.0.00.03.0002 01 2.06 0002 5 1	**BELANJA OPERASI**	**9.316.800,00**	**9.316.700,00**	**(100,00)**	**100,00**	

Kode Rekening	Uraian	Jumlah (Rp)		Bertambah / (Berkurang)		Dasar Hukum
		Anggaran Setelah Perubahan	Realisasi	(Rp)	%	
1	2	3	4	5 = 4 - 3	6	7
7.01 7.01.0.00.0.00.03.0002 01 2.06 0002 5 1 02	Belanja Barang dan Jasa	9.316.800,00	9.316.700,00	(100,00)	100,00	
7.01 7.01.0.00.0.00.03.0002 01 2.06 0003 5	**Penyediaan Peralatan Rumah Tangga**	**5.850.400,00**	**5.850.400,00**	**0,00**	**100,00**	
7.01 7.01.0.00.0.00.03.0002 01 2.06 0003 5 1	**BELANJA OPERASI**	**5.850.400,00**	**5.850.400,00**	**0,00**	**100,00**	
7.01 7.01.0.00.0.00.03.0002 01 2.06 0003 5 1 02	Belanja Barang dan Jasa	5.850.400,00	5.850.400,00	0,00	100,00	
7.01 7.01.0.00.0.00.03.0002 01 2.06 0004 5	**Penyediaan Bahan Logistik Kantor**	**15.819.000,00**	**15.819.000,00**	**0,00**	**100,00**	
7.01 7.01.0.00.0.00.03.0002 01 2.06 0004 5 1	**BELANJA OPERASI**	**15.819.000,00**	**15.819.000,00**	**0,00**	**100,00**	
7.01 7.01.0.00.0.00.03.0002 01 2.06 0004 5 1 02	Belanja Barang dan Jasa	15.819.000,00	15.819.000,00	0,00	100,00	
7.01 7.01.0.00.0.00.03.0002 01 2.06 0005 5	**Penyediaan Barang Cetakan dan Penggandaan**	**5.537.841,00**	**5.537.300,00**	**(541,00)**	**99,99**	
7.01 7.01.0.00.0.00.03.0002 01 2.06 0005 5 1	**BELANJA OPERASI**	**5.537.841,00**	**5.537.300,00**	**(541,00)**	**99,99**	
7.01 7.01.0.00.0.00.03.0002 01 2.06 0005 5 1 02	Belanja Barang dan Jasa	5.537.841,00	5.537.300,00	(541,00)	99,99	
7.01 7.01.0.00.0.00.03.0002 01 2.06 0006 5	**Penyediaan Bahan Bacaan dan Peraturan Perundang-undangan**	**2.700.000,00**	**2.700.000,00**	**0,00**	**100,00**	
7.01 7.01.0.00.0.00.03.0002 01 2.06 0006 5 1	**BELANJA OPERASI**	**2.700.000,00**	**2.700.000,00**	**0,00**	**100,00**	
7.01 7.01.0.00.0.00.03.0002 01 2.06 0006 5 1 02	Belanja Barang dan Jasa	2.700.000,00	2.700.000,00	0,00	100,00	
7.01 7.01.0.00.0.00.03.0002 01 2.06 0010 5	**Penatausahaan Arsip Dinamis pada SKPD**	**500.000,00**	**500.000,00**	**0,00**	**100,00**	
7.01 7.01.0.00.0.00.03.0002 01 2.06 0010 5 1	**BELANJA OPERASI**	**500.000,00**	**500.000,00**	**0,00**	**100,00**	
7.01 7.01.0.00.0.00.03.0002 01 2.06 0010 5 1 02	Belanja Barang dan Jasa	500.000,00	500.000,00	0,00	100,00	
7.01 7.01.0.00.0.00.03.0002 01 2.07 5	**Pengadaan Barang Milik Daerah Penunjang Urusan Pemerintah Daerah**	**29.923.864,00**	**29.923.864,00**	**0,00**	**100,00**	
7.01 7.01.0.00.0.00.03.0002 01 2.07 0005 5	**Pengadaan Mebel**	**9.600.000,00**	**9.600.000,00**	**0,00**	**100,00**	
7.01 7.01.0.00.0.00.03.0002 01 2.07 0005 5 2	**BELANJA MODAL**	**9.600.000,00**	**9.600.000,00**	**0,00**	**100,00**	
7.01 7.01.0.00.0.00.03.0002 01 2.07 0005 5 2 02	Belanja Modal Peralatan dan Mesin	9.600.000,00	9.600.000,00	0,00	100,00	
7.01 7.01.0.00.0.00.03.0002 01 2.07 0006 5	**Pengadaan Peralatan dan Mesin Lainnya**	**20.323.864,00**	**20.323.864,00**	**0,00**	**100,00**	
7.01 7.01.0.00.0.00.03.0002 01 2.07 0006 5 2	**BELANJA MODAL**	**20.323.864,00**	**20.323.864,00**	**0,00**	**100,00**	
7.01 7.01.0.00.0.00.03.0002 01 2.07 0006 5 2 02	Belanja Modal Peralatan dan Mesin	20.323.864,00	20.323.864,00	0,00	100,00	

Kode Rekening	Uraian	Jumlah (Rp)		Bertambah / (Berkurang)		Dasar Hukum
		Anggaran Setelah Perubahan	Realisasi	(Rp)	%	
1	2	3	4	5 = 4 - 3	6	7
7.01 7.01.0.00.0.00.03.0002 01 2.08 5	**Penyediaan Jasa Penunjang Urusan Pemerintahan Daerah**	**18.050.000,00**	**14.712.692,00**	**(3.337.308,00)**	**81,51**	
7.01 7.01.0.00.0.00.03.0002 01 2.08 0002 5	**Penyediaan Jasa Komunikasi, Sumber Daya Air dan Listrik**	**16.250.000,00**	**12.912.692,00**	**(3.337.308,00)**	**79,46**	
7.01 7.01.0.00.0.00.03.0002 01 2.08 0002 5 1	**BELANJA OPERASI**	**16.250.000,00**	**12.912.692,00**	**(3.337.308,00)**	**79,46**	
7.01 7.01.0.00.0.00.03.0002 01 2.08 0002 5 1 02	Belanja Barang dan Jasa	16.250.000,00	12.912.692,00	(3.337.308,00)	79,46	
7.01 7.01.0.00.0.00.03.0002 01 2.08 0004 5	**Penyediaan Jasa Pelayanan Umum Kantor**	**1.800.000,00**	**1.800.000,00**	**0,00**	**100,00**	
7.01 7.01.0.00.0.00.03.0002 01 2.08 0004 5 1	**BELANJA OPERASI**	**1.800.000,00**	**1.800.000,00**	**0,00**	**100,00**	
7.01 7.01.0.00.0.00.03.0002 01 2.08 0004 5 1 02	Belanja Barang dan Jasa	1.800.000,00	1.800.000,00	0,00	100,00	
7.01 7.01.0.00.0.00.03.0002 01 2.09 5	**Pemeliharaan Barang Milik Daerah Penunjang Urusan Pemerintahan Daerah**	**13.691.700,00**	**13.691.700,00**	**0,00**	**100,00**	
7.01 7.01.0.00.0.00.03.0002 01 2.09 0002 5	**Penyediaan Jasa Pemeliharaan, Biaya Pemeliharaan, Pajak dan Perizinan Kendaraan Dinas Operasional atau Lapangan**	**5.691.700,00**	**5.691.700,00**	**0,00**	**100,00**	
7.01 7.01.0.00.0.00.03.0002 01 2.09 0002 5 1	**BELANJA OPERASI**	**5.691.700,00**	**5.691.700,00**	**0,00**	**100,00**	
7.01 7.01.0.00.0.00.03.0002 01 2.09 0002 5 1 02	Belanja Barang dan Jasa	5.691.700,00	5.691.700,00	0,00	100,00	
7.01 7.01.0.00.0.00.03.0002 01 2.09 0006 5	**Pemeliharaan Peralatan dan Mesin Lainnya**	**8.000.000,00**	**8.000.000,00**	**0,00**	**100,00**	
7.01 7.01.0.00.0.00.03.0002 01 2.09 0006 5 1	**BELANJA OPERASI**	**8.000.000,00**	**8.000.000,00**	**0,00**	**100,00**	
7.01 7.01.0.00.0.00.03.0002 01 2.09 0006 5 1 02	Belanja Barang dan Jasa	8.000.000,00	8.000.000,00	0,00	100,00	
7.01 7.01.0.00.0.00.03.0002 02 00 00 5	**PROGRAM PENYELENGGARAAN PEMERINTAHAN DAN PELAYANAN PUBLIK**	**31.733.656,00**	**31.733.656,00**	**0,00**	**100,00**	
7.01 7.01.0.00.0.00.03.0002 02 2.02 5	**Penyelenggaraan Urusan Pemerintahan yang Tidak Dilaksanakan oleh Unit Kerja Perangkat Daerah yang Ada di Kecamatan**	**31.733.656,00**	**31.733.656,00**	**0,00**	**100,00**	
7.01 7.01.0.00.0.00.03.0002 02 2.02 0001 5	**Perencanaan Kegiatan Pelayanan kepada Masyarakat di Kecamatan**	**1.248.756,00**	**1.248.756,00**	**0,00**	**100,00**	
7.01 7.01.0.00.0.00.03.0002 02 2.02 0001 5 1	**BELANJA OPERASI**	**1.248.756,00**	**1.248.756,00**	**0,00**	**100,00**	
7.01 7.01.0.00.0.00.03.0002 02 2.02 0001 5 1 02	Belanja Barang dan Jasa	1.248.756,00	1.248.756,00	0,00	100,00	
7.01 7.01.0.00.0.00.03.0002 02 2.02 0002 5	**Fasilitasi Percepatan Pencapaian Standar Pelayanan Minimal di Wilayah Kecamatan**	**30.484.900,00**	**30.484.900,00**	**0,00**	**100,00**	
7.01 7.01.0.00.0.00.03.0002 02 2.02 0002 5 1	**BELANJA OPERASI**	**30.484.900,00**	**30.484.900,00**	**0,00**	**100,00**	
7.01 7.01.0.00.0.00.03.0002 02 2.02 0002 5 1 02	Belanja Barang dan Jasa	30.484.900,00	30.484.900,00	0,00	100,00	

Kode Rekening	Uraian	Jumlah (Rp)		Bertambah / (Berkurang)		Dasar Hukum
		Anggaran Setelah Perubahan	Realisasi	(Rp)	%	
1	2	3	4	5 = 4 - 3	6	7
7.01 7.01.0.00.0.00.03.0002 03 00 00 5	**PROGRAM PEMBERDAYAAN MASYARAKAT DESA DAN KELURAHAN**	**1.540.019.466,00**	**1.326.083.394,00**	**(213.936.072,00)**	**86,11**	
7.01 7.01.0.00.0.00.03.0002 03 2.02 5	**Kegiatan Pemberdayaan Kelurahan**	**1.426.328.300,00**	**1.213.292.228,00**	**(213.036.072,00)**	**85,06**	
7.01 7.01.0.00.0.00.03.0002 03 2.02 0001 5	**Peningkatan Partisipasi Masyarakat dalam Forum Musyawarah Perencanaan Pembangunan di Kelurahan**	**22.318.300,00**	**22.318.300,00**	**0,00**	**100,00**	
7.01 7.01.0.00.0.00.03.0002 03 2.02 0001 5 1	**BELANJA OPERASI**	**22.318.300,00**	**22.318.300,00**	**0,00**	**100,00**	
7.01 7.01.0.00.0.00.03.0002 03 2.02 0001 5 1 02	Belanja Barang dan Jasa	22.318.300,00	22.318.300,00	0,00	100,00	
7.01 7.01.0.00.0.00.03.0002 03 2.02 0002 5	**Pembangunan Sarana dan Prasarana Kelurahan**	**855.000.000,00**	**750.000.000,00**	**(105.000.000,00)**	**87,72**	
7.01 7.01.0.00.0.00.03.0002 03 2.02 0002 5 1	**BELANJA OPERASI**	**415.000.000,00**	**415.000.000,00**	**0,00**	**100,00**	
7.01 7.01.0.00.0.00.03.0002 03 2.02 0002 5 1 02	Belanja Barang dan Jasa	415.000.000,00	415.000.000,00	0,00	100,00	
7.01 7.01.0.00.0.00.03.0002 03 2.02 0002 5 2	**BELANJA MODAL**	**440.000.000,00**	**335.000.000,00**	**(105.000.000,00)**	**76,14**	
7.01 7.01.0.00.0.00.03.0002 03 2.02 0002 5 2 03	Belanja Modal Gedung dan Bangunan	20.000.000,00	20.000.000,00	0,00	100,00	
7.01 7.01.0.00.0.00.03.0002 03 2.02 0002 5 2 04	Belanja Modal Jalan, Jaringan, dan Irigasi	420.000.000,00	315.000.000,00	(105.000.000,00)	75,00	
7.01 7.01.0.00.0.00.03.0002 03 2.02 0003 5	**Pemberdayaan Masyarakat di Kelurahan**	**549.010.000,00**	**440.973.928,00**	**(108.036.072,00)**	**80,32**	
7.01 7.01.0.00.0.00.03.0002 03 2.02 0003 5 1	**BELANJA OPERASI**	**549.010.000,00**	**440.973.928,00**	**(108.036.072,00)**	**80,32**	
7.01 7.01.0.00.0.00.03.0002 03 2.02 0003 5 1 02	Belanja Barang dan Jasa	549.010.000,00	440.973.928,00	(108.036.072,00)	80,32	
7.01 7.01.0.00.0.00.03.0002 03 2.03 5	**Pemberdayaan Lembaga Kemasyarakatan Tingkat Kecamatan**	**113.691.166,00**	**112.791.166,00**	**(900.000,00)**	**99,21**	
7.01 7.01.0.00.0.00.03.0002 03 2.03 0002 5	**Peningkatan Kapasitas Lembaga Kemasyarakatan**	**106.350.650,00**	**105.450.650,00**	**(900.000,00)**	**99,15**	
7.01 7.01.0.00.0.00.03.0002 03 2.03 0002 5 1	**BELANJA OPERASI**	**106.350.650,00**	**105.450.650,00**	**(900.000,00)**	**99,15**	
7.01 7.01.0.00.0.00.03.0002 03 2.03 0002 5 1 02	Belanja Barang dan Jasa	106.350.650,00	105.450.650,00	(900.000,00)	99,15	
7.01 7.01.0.00.0.00.03.0002 03 2.03 0004 5	**Fasilitasi Pengembangan Usaha Ekonomi Masyarakat**	**7.340.516,00**	**7.340.516,00**	**0,00**	**100,00**	
7.01 7.01.0.00.0.00.03.0002 03 2.03 0004 5 1	**BELANJA OPERASI**	**7.340.516,00**	**7.340.516,00**	**0,00**	**100,00**	
7.01 7.01.0.00.0.00.03.0002 03 2.03 0004 5 1 02	Belanja Barang dan Jasa	7.340.516,00	7.340.516,00	0,00	100,00	
7.01 7.01.0.00.0.00.03.0002 05 00 00 5	**PROGRAM PENYELENGGARAAN URUSAN PEMERINTAHAN UMUM**	**24.497.000,00**	**24.497.000,00**	**0,00**	**100,00**	
7.01 7.01.0.00.0.00.03.0002 05 2.01 5	**Penyelenggaraan Urusan Pemerintahan Umum Sesuai Penugasan Kepala Daerah**	**24.497.000,00**	**24.497.000,00**	**0,00**	**100,00**	

Kode Rekening	Uraian	Jumlah (Rp)		Bertambah / (Berkurang)		Dasar Hukum
		Anggaran Setelah Perubahan	Realisasi	(Rp)	%	
1	2	3	4	5 = 4 - 3	6	7
7.01 7.01.0.00.0.00.03.0002 05 2.01 0001 5	**Pembinaan Wawasan Kebangsaan dan Ketahanan Nasional dalam rangka Memantapkan Pengamalan Pancasila, Pelaksanaan Undang-Undang Dasar Negara Republik Indonesia Tahun 1945, Pelestarian Bhinneka Tunggal Ika serta Pemertahanan dan Pemeliharaan Keutuhan Negara Kesatuan Republik Indonesia**	**24.497.000,00**	**24.497.000,00**	**0,00**	**100,00**	
7.01 7.01.0.00.0.00.03.0002 05 2.01 0001 5 1	**BELANJA OPERASI**	**24.497.000,00**	**24.497.000,00**	**0,00**	**100,00**	
7.01 7.01.0.00.0.00.03.0002 05 2.01 0001 5 1 02	Belanja Barang dan Jasa	24.497.000,00	24.497.000,00	0,00	100,00	
	JUMLAH BELANJA	**1.717.530.727,00**	**1.500.256.706,00**	**217.274.021,00**	**87,35**	
	SURPLUS / DEFISIT	**(1.447.729.627,00)**	**(954.140.716,00)**	**(493.588.911,00)**	**65,91**	

URUSAN PEMERINTAHAN : 7.01 KECAMATAN

ORGANISASI : 7.01.0.00.0.00.03.0003 Kelurahan Klampok

Kode Rekening	Uraian	Jumlah (Rp)		Bertambah / (Berkurang)		Dasar Hukum
		Anggaran Setelah Perubahan	Realisasi	(Rp)	%	
1	2	3	4	5 = 4 - 3	6	7
7.01 7.01.0.00.0.00.03.0003 00 00 00 5	**BELANJA DAERAH**	**1.957.162.882,00**	**1.900.646.380,00**	**(56.516.502,00)**	**97,11**	
7.01 7.01.0.00.0.00.03.0003 00 00 00 5	**KECAMATAN**	**1.957.162.882,00**	**1.900.646.380,00**	**(56.516.502,00)**	**97,11**	
7.01 7.01.0.00.0.00.03.0003 01 00 00 5	**PROGRAM PENUNJANG URUSAN PEMERINTAHAN DAERAH KABUPATEN/KOTA**	**118.726.996,00**	**118.330.068,00**	**(396.928,00)**	**99,67**	
7.01 7.01.0.00.0.00.03.0003 01 2.01 5	**Perencanaan, Penganggaran, dan Evaluasi Kinerja Perangkat Daerah**	**1.442.500,00**	**1.418.250,00**	**(24.250,00)**	**98,32**	
7.01 7.01.0.00.0.00.03.0003 01 2.01 0001 5	**Penyusunan Dokumen Perencanaan Perangkat Daerah**	**1.442.500,00**	**1.418.250,00**	**(24.250,00)**	**98,32**	
7.01 7.01.0.00.0.00.03.0003 01 2.01 0001 5 1	**BELANJA OPERASI**	**1.442.500,00**	**1.418.250,00**	**(24.250,00)**	**98,32**	
7.01 7.01.0.00.0.00.03.0003 01 2.01 0001 5 1 02	Belanja Barang dan Jasa	1.442.500,00	1.418.250,00	(24.250,00)	98,32	
7.01 7.01.0.00.0.00.03.0003 01 2.02 5	**Administrasi Keuangan Perangkat Daerah**	**1.750.000,00**	**1.725.000,00**	**(25.000,00)**	**98,57**	
7.01 7.01.0.00.0.00.03.0003 01 2.02 0007 5	**Koordinasi dan Penyusunan Laporan Keuangan Bulanan/ Triwulanan/ Semesteran SKPD**	**1.750.000,00**	**1.725.000,00**	**(25.000,00)**	**98,57**	
7.01 7.01.0.00.0.00.03.0003 01 2.02 0007 5 1	**BELANJA OPERASI**	**1.750.000,00**	**1.725.000,00**	**(25.000,00)**	**98,57**	
7.01 7.01.0.00.0.00.03.0003 01 2.02 0007 5 1 02	Belanja Barang dan Jasa	1.750.000,00	1.725.000,00	(25.000,00)	98,57	
7.01 7.01.0.00.0.00.03.0003 01 2.05 5	**Administrasi Kepegawaian Perangkat Daerah**	**14.286.000,00**	**14.235.950,00**	**(50.050,00)**	**99,65**	
7.01 7.01.0.00.0.00.03.0003 01 2.05 0010 5	**Sosialisasi Peraturan Perundang-Undangan**	**14.286.000,00**	**14.235.950,00**	**(50.050,00)**	**99,65**	
7.01 7.01.0.00.0.00.03.0003 01 2.05 0010 5 1	**BELANJA OPERASI**	**14.286.000,00**	**14.235.950,00**	**(50.050,00)**	**99,65**	
7.01 7.01.0.00.0.00.03.0003 01 2.05 0010 5 1 02	Belanja Barang dan Jasa	14.286.000,00	14.235.950,00	(50.050,00)	99,65	
7.01 7.01.0.00.0.00.03.0003 01 2.06 5	**Administrasi Umum Perangkat Daerah**	**45.706.400,00**	**45.526.237,00**	**(180.163,00)**	**99,61**	
7.01 7.01.0.00.0.00.03.0003 01 2.06 0001 5	**Penyediaan Komponen Instalasi Listrik/Penerangan Bangunan Kantor**	**4.305.900,00**	**4.298.928,00**	**(6.972,00)**	**99,84**	
7.01 7.01.0.00.0.00.03.0003 01 2.06 0001 5 1	**BELANJA OPERASI**	**4.305.900,00**	**4.298.928,00**	**(6.972,00)**	**99,84**	
7.01 7.01.0.00.0.00.03.0003 01 2.06 0001 5 1 02	Belanja Barang dan Jasa	4.305.900,00	4.298.928,00	(6.972,00)	99,84	
7.01 7.01.0.00.0.00.03.0003 01 2.06 0002 5	**Penyediaan Peralatan dan Perlengkapan Kantor**	**11.209.600,00**	**11.203.154,00**	**(6.446,00)**	**99,94**	
7.01 7.01.0.00.0.00.03.0003 01 2.06 0002 5 1	**BELANJA OPERASI**	**11.209.600,00**	**11.203.154,00**	**(6.446,00)**	**99,94**	

Kode Rekening	Uraian	Jumlah (Rp)		Bertambah / (Berkurang)		Dasar Hukum
		Anggaran Setelah Perubahan	Realisasi	(Rp)	%	
1	2	3	4	5 = 4 - 3	6	7
7.01 7.01.0.00.0.00.03.0003 01 2.06 0002 5 1 02	Belanja Barang dan Jasa	11.209.600,00	11.203.154,00	(6.446,00)	99,94	
7.01 7.01.0.00.0.00.03.0003 01 2.06 0003 5	**Penyediaan Peralatan Rumah Tangga**	**8.419.100,00**	**8.261.355,00**	**(157.745,00)**	**98,13**	
7.01 7.01.0.00.0.00.03.0003 01 2.06 0003 5 1	**BELANJA OPERASI**	**8.419.100,00**	**8.261.355,00**	**(157.745,00)**	**98,13**	
7.01 7.01.0.00.0.00.03.0003 01 2.06 0003 5 1 02	Belanja Barang dan Jasa	8.419.100,00	8.261.355,00	(157.745,00)	98,13	
7.01 7.01.0.00.0.00.03.0003 01 2.06 0004 5	**Penyediaan Bahan Logistik Kantor**	**10.545.000,00**	**10.545.000,00**	**0,00**	**100,00**	
7.01 7.01.0.00.0.00.03.0003 01 2.06 0004 5 1	**BELANJA OPERASI**	**10.545.000,00**	**10.545.000,00**	**0,00**	**100,00**	
7.01 7.01.0.00.0.00.03.0003 01 2.06 0004 5 1 02	Belanja Barang dan Jasa	10.545.000,00	10.545.000,00	0,00	100,00	
7.01 7.01.0.00.0.00.03.0003 01 2.06 0005 5	**Penyediaan Barang Cetakan dan Penggandaan**	**7.908.900,00**	**7.900.000,00**	**(8.900,00)**	**99,89**	
7.01 7.01.0.00.0.00.03.0003 01 2.06 0005 5 1	**BELANJA OPERASI**	**7.908.900,00**	**7.900.000,00**	**(8.900,00)**	**99,89**	
7.01 7.01.0.00.0.00.03.0003 01 2.06 0005 5 1 02	Belanja Barang dan Jasa	7.908.900,00	7.900.000,00	(8.900,00)	99,89	
7.01 7.01.0.00.0.00.03.0003 01 2.06 0006 5	**Penyediaan Bahan Bacaan dan Peraturan Perundang-undangan**	**2.700.000,00**	**2.700.000,00**	**0,00**	**100,00**	
7.01 7.01.0.00.0.00.03.0003 01 2.06 0006 5 1	**BELANJA OPERASI**	**2.700.000,00**	**2.700.000,00**	**0,00**	**100,00**	
7.01 7.01.0.00.0.00.03.0003 01 2.06 0006 5 1 02	Belanja Barang dan Jasa	2.700.000,00	2.700.000,00	0,00	100,00	
7.01 7.01.0.00.0.00.03.0003 01 2.06 0010 5	**Penatausahaan Arsip Dinamis pada SKPD**	**617.900,00**	**617.800,00**	**(100,00)**	**99,98**	
7.01 7.01.0.00.0.00.03.0003 01 2.06 0010 5 1	**BELANJA OPERASI**	**617.900,00**	**617.800,00**	**(100,00)**	**99,98**	
7.01 7.01.0.00.0.00.03.0003 01 2.06 0010 5 1 02	Belanja Barang dan Jasa	617.900,00	617.800,00	(100,00)	99,98	
7.01 7.01.0.00.0.00.03.0003 01 2.07 5	**Pengadaan Barang Milik Daerah Penunjang Urusan Pemerintah Daerah**	**7.500.000,00**	**7.492.500,00**	**(7.500,00)**	**99,90**	
7.01 7.01.0.00.0.00.03.0003 01 2.07 0006 5	**Pengadaan Peralatan dan Mesin Lainnya**	**7.500.000,00**	**7.492.500,00**	**(7.500,00)**	**99,90**	
7.01 7.01.0.00.0.00.03.0003 01 2.07 0006 5 2	**BELANJA MODAL**	**7.500.000,00**	**7.492.500,00**	**(7.500,00)**	**99,90**	
7.01 7.01.0.00.0.00.03.0003 01 2.07 0006 5 2 02	Belanja Modal Peralatan dan Mesin	7.500.000,00	7.492.500,00	(7.500,00)	99,90	
7.01 7.01.0.00.0.00.03.0003 01 2.08 5	**Penyediaan Jasa Penunjang Urusan Pemerintahan Daerah**	**34.847.996,00**	**34.738.131,00**	**(109.865,00)**	**99,68**	
7.01 7.01.0.00.0.00.03.0003 01 2.08 0002 5	**Penyediaan Jasa Komunikasi, Sumber Daya Air dan Listrik**	**33.047.996,00**	**32.938.131,00**	**(109.865,00)**	**99,67**	
7.01 7.01.0.00.0.00.03.0003 01 2.08 0002 5 1	**BELANJA OPERASI**	**33.047.996,00**	**32.938.131,00**	**(109.865,00)**	**99,67**	

Kode Rekening	Uraian	Jumlah (Rp)		Bertambah / (Berkurang)		Dasar Hukum
		Anggaran Setelah Perubahan	Realisasi	(Rp)	%	
1	2	3	4	5 = 4 - 3	6	7
7.01 7.01.0.00.0.00.03.0003 01 2.08 0002 5 1 02	Belanja Barang dan Jasa	33.047.996,00	32.938.131,00	(109.865,00)	99,67	
7.01 7.01.0.00.0.00.03.0003 01 2.08 0004 5	**Penyediaan Jasa Pelayanan Umum Kantor**	**1.800.000,00**	**1.800.000,00**	**0,00**	**100,00**	
7.01 7.01.0.00.0.00.03.0003 01 2.08 0004 5 1	**BELANJA OPERASI**	**1.800.000,00**	**1.800.000,00**	**0,00**	**100,00**	
7.01 7.01.0.00.0.00.03.0003 01 2.08 0004 5 1 02	Belanja Barang dan Jasa	1.800.000,00	1.800.000,00	0,00	100,00	
7.01 7.01.0.00.0.00.03.0003 01 2.09 5	**Pemeliharaan Barang Milik Daerah Penunjang Urusan Pemerintahan Daerah**	**13.194.100,00**	**13.194.000,00**	**(100,00)**	**100,00**	
7.01 7.01.0.00.0.00.03.0003 01 2.09 0002 5	**Penyediaan Jasa Pemeliharaan, Biaya Pemeliharaan, Pajak dan Perizinan Kendaraan Dinas Operasional atau Lapangan**	**5.246.600,00**	**5.246.500,00**	**(100,00)**	**100,00**	
7.01 7.01.0.00.0.00.03.0003 01 2.09 0002 5 1	**BELANJA OPERASI**	**5.246.600,00**	**5.246.500,00**	**(100,00)**	**100,00**	
7.01 7.01.0.00.0.00.03.0003 01 2.09 0002 5 1 02	Belanja Barang dan Jasa	5.246.600,00	5.246.500,00	(100,00)	100,00	
7.01 7.01.0.00.0.00.03.0003 01 2.09 0006 5	**Pemeliharaan Peralatan dan Mesin Lainnya**	**7.947.500,00**	**7.947.500,00**	**0,00**	**100,00**	
7.01 7.01.0.00.0.00.03.0003 01 2.09 0006 5 1	**BELANJA OPERASI**	**7.947.500,00**	**7.947.500,00**	**0,00**	**100,00**	
7.01 7.01.0.00.0.00.03.0003 01 2.09 0006 5 1 02	Belanja Barang dan Jasa	7.947.500,00	7.947.500,00	0,00	100,00	
7.01 7.01.0.00.0.00.03.0003 02 00 00 5	**PROGRAM PENYELENGGARAAN PEMERINTAHAN DAN PELAYANAN PUBLIK**	**28.922.500,00**	**23.861.494,00**	**(5.061.006,00)**	**82,50**	
7.01 7.01.0.00.0.00.03.0003 02 2.02 5	**Penyelenggaraan Urusan Pemerintahan yang Tidak Dilaksanakan oleh Unit Kerja Perangkat Daerah yang Ada di Kecamatan**	**28.922.500,00**	**23.861.494,00**	**(5.061.006,00)**	**82,50**	
7.01 7.01.0.00.0.00.03.0003 02 2.02 0001 5	**Perencanaan Kegiatan Pelayanan kepada Masyarakat di Kecamatan**	**1.224.400,00**	**1.220.950,00**	**(3.450,00)**	**99,72**	
7.01 7.01.0.00.0.00.03.0003 02 2.02 0001 5 1	**BELANJA OPERASI**	**1.224.400,00**	**1.220.950,00**	**(3.450,00)**	**99,72**	
7.01 7.01.0.00.0.00.03.0003 02 2.02 0001 5 1 02	Belanja Barang dan Jasa	1.224.400,00	1.220.950,00	(3.450,00)	99,72	
7.01 7.01.0.00.0.00.03.0003 02 2.02 0002 5	**Fasilitasi Percepatan Pencapaian Standar Pelayanan Minimal di Wilayah Kecamatan**	**27.698.100,00**	**22.640.544,00**	**(5.057.556,00)**	**81,74**	
7.01 7.01.0.00.0.00.03.0003 02 2.02 0002 5 1	**BELANJA OPERASI**	**27.698.100,00**	**22.640.544,00**	**(5.057.556,00)**	**81,74**	
7.01 7.01.0.00.0.00.03.0003 02 2.02 0002 5 1 02	Belanja Barang dan Jasa	27.698.100,00	22.640.544,00	(5.057.556,00)	81,74	
7.01 7.01.0.00.0.00.03.0003 03 00 00 5	**PROGRAM PEMBERDAYAAN MASYARAKAT DESA DAN KELURAHAN**	**1.791.714.900,00**	**1.740.656.818,00**	**(51.058.082,00)**	**97,15**	
7.01 7.01.0.00.0.00.03.0003 03 2.02 5	**Kegiatan Pemberdayaan Kelurahan**	**1.731.784.000,00**	**1.680.749.416,00**	**(51.034.584,00)**	**97,05**	
7.01 7.01.0.00.0.00.03.0003 03 2.02 0001 5	**Peningkatan Partisipasi Masyarakat dalam Forum Musyawarah Perencanaan Pembangunan di Kelurahan**	**24.498.000,00**	**24.498.000,00**	**0,00**	**100,00**	

Kode Rekening	Uraian	Jumlah (Rp)		Bertambah / (Berkurang)		Dasar Hukum
		Anggaran Setelah Perubahan	Realisasi	(Rp)	%	
1	2	3	4	5 = 4 - 3	6	7
7.01 7.01.0.00.0.00.03.0003 03 2.02 000 1 5 1	**BELANJA OPERASI**	**24.498.000,00**	**24.498.000,00**	**0,00**	**100,00**	
7.01 7.01.0.00.0.00.03.0003 03 2.02 000 1 5 1 02	Belanja Barang dan Jasa	24.498.000,00	24.498.000,00	0,00	100,00	
7.01 7.01.0.00.0.00.03.0003 03 2.02 000 2 5	**Pembangunan Sarana dan Prasarana Kelurahan**	**1.276.440.000,00**	**1.273.445.100,00**	**(2.994.900,00)**	**99,77**	
7.01 7.01.0.00.0.00.03.0003 03 2.02 000 2 5 1	**BELANJA OPERASI**	**150.000.000,00**	**150.000.000,00**	**0,00**	**100,00**	
7.01 7.01.0.00.0.00.03.0003 03 2.02 000 2 5 1 02	Belanja Barang dan Jasa	150.000.000,00	150.000.000,00	0,00	100,00	
7.01 7.01.0.00.0.00.03.0003 03 2.02 000 2 5 2	**BELANJA MODAL**	**1.126.440.000,00**	**1.123.445.100,00**	**(2.994.900,00)**	**99,73**	
7.01 7.01.0.00.0.00.03.0003 03 2.02 000 2 5 2 03	Belanja Modal Gedung dan Bangunan	181.440.000,00	178.445.100,00	(2.994.900,00)	98,35	
7.01 7.01.0.00.0.00.03.0003 03 2.02 000 2 5 2 04	Belanja Modal Jalan, Jaringan, dan Irigasi	945.000.000,00	945.000.000,00	0,00	100,00	
7.01 7.01.0.00.0.00.03.0003 03 2.02 000 3 5	**Pemberdayaan Masyarakat di Kelurahan**	**430.846.000,00**	**382.806.316,00**	**(48.039.684,00)**	**88,85**	
7.01 7.01.0.00.0.00.03.0003 03 2.02 000 3 5 1	**BELANJA OPERASI**	**430.846.000,00**	**382.806.316,00**	**(48.039.684,00)**	**88,85**	
7.01 7.01.0.00.0.00.03.0003 03 2.02 000 3 5 1 02	Belanja Barang dan Jasa	430.846.000,00	382.806.316,00	(48.039.684,00)	88,85	
7.01 7.01.0.00.0.00.03.0003 03 2.03 5	**Pemberdayaan Lembaga Kemasyarakatan Tingkat Kecamatan**	**59.930.900,00**	**59.907.402,00**	**(23.498,00)**	**99,96**	
7.01 7.01.0.00.0.00.03.0003 03 2.03 000 2 5	**Peningkatan Kapasitas Lembaga Kemasyarakatan**	**57.786.000,00**	**57.762.502,00**	**(23.498,00)**	**99,96**	
7.01 7.01.0.00.0.00.03.0003 03 2.03 000 2 5 1	**BELANJA OPERASI**	**57.786.000,00**	**57.762.502,00**	**(23.498,00)**	**99,96**	
7.01 7.01.0.00.0.00.03.0003 03 2.03 000 2 5 1 02	Belanja Barang dan Jasa	57.786.000,00	57.762.502,00	(23.498,00)	99,96	
7.01 7.01.0.00.0.00.03.0003 03 2.03 000 4 5	**Fasilitasi Pengembangan Usaha Ekonomi Masyarakat**	**2.144.900,00**	**2.144.900,00**	**0,00**	**100,00**	
7.01 7.01.0.00.0.00.03.0003 03 2.03 000 4 5 1	**BELANJA OPERASI**	**2.144.900,00**	**2.144.900,00**	**0,00**	**100,00**	
7.01 7.01.0.00.0.00.03.0003 03 2.03 000 4 5 1 02	Belanja Barang dan Jasa	2.144.900,00	2.144.900,00	0,00	100,00	
7.01 7.01.0.00.0.00.03.0003 05 00 00 5	**PROGRAM PENYELENGGARAAN URUSAN PEMERINTAHAN UMUM**	**17.798.486,00**	**17.798.000,00**	**(486,00)**	**100,00**	
7.01 7.01.0.00.0.00.03.0003 05 2.01 5	**Penyelenggaraan Urusan Pemerintahan Umum Sesuai Penugasan Kepala Daerah**	**17.798.486,00**	**17.798.000,00**	**(486,00)**	**100,00**	
7.01 7.01.0.00.0.00.03.0003 05 2.01 000 1 5	**Pembinaan Wawasan Kebangsaan dan Ketahanan Nasional dalam rangka Memantapkan Pengamalan Pancasila, Pelaksanaan Undang-Undang Dasar Negara Republik Indonesia Tahun 1945, Pelestarian Bhinneka Tunggal Ika serta Pemertahanan dan Pemeliharaan Keutuhan Negara Kesatuan Republik Indonesia**	**17.798.486,00**	**17.798.000,00**	**(486,00)**	**100,00**	

Kode Rekening	Uraian	Jumlah (Rp)		Bertambah / (Berkurang)		Dasar Hukum
		Anggaran Setelah Perubahan	Realisasi	(Rp)	%	
1	2	3	4	5 = 4 - 3	6	7
7.01 7.01.0.00.0.00.03.0003 05 2.01 0001 5 1	**BELANJA OPERASI**	**17.798.486,00**	**17.798.000,00**	**(486,00)**	**100,00**	
7.01 7.01.0.00.0.00.03.0003 05 2.01 0001 5 1 02	Belanja Barang dan Jasa	17.798.486,00	17.798.000,00	(486,00)	100,00	
	JUMLAH BELANJA	**1.957.162.882,00**	**1.900.646.380,00**	**56.516.502,00**	**97,11**	
	SURPLUS / DEFISIT	**(1.687.361.782,00)**	**(1.354.530.390,00)**	**(332.831.392,00)**	**80,28**	

URUSAN PEMERINTAHAN : 7.01 KECAMATAN

ORGANISASI : 7.01.0.00.0.00.03.0004 Kelurahan Sananwetan

Kode Rekening	Uraian	Jumlah (Rp)		Bertambah / (Berkurang)		Dasar Hukum
		Anggaran Setelah Perubahan	Realisasi	(Rp)	%	
1	2	3	4	5 = 4 - 3	6	7
7.01 7.01.0.00.0.00.03.0004 00 00 00 5	**BELANJA DAERAH**	**3.915.233.259,00**	**3.448.459.968,00**	**(466.773.291,00)**	**88,08**	
7.01 7.01.0.00.0.00.03.0004 00 00 00 5	**KECAMATAN**	**3.915.233.259,00**	**3.448.459.968,00**	**(466.773.291,00)**	**88,08**	
7.01 7.01.0.00.0.00.03.0004 01 00 00 5	**PROGRAM PENUNJANG URUSAN PEMERINTAHAN DAERAH KABUPATEN/KOTA**	**134.179.433,00**	**131.873.506,00**	**(2.305.927,00)**	**98,28**	
7.01 7.01.0.00.0.00.03.0004 01 2.01 5	**Perencanaan, Penganggaran, dan Evaluasi Kinerja Perangkat Daerah**	**1.426.000,00**	**1.426.000,00**	**0,00**	**100,00**	
7.01 7.01.0.00.0.00.03.0004 01 2.01 0001 5	**Penyusunan Dokumen Perencanaan Perangkat Daerah**	**1.426.000,00**	**1.426.000,00**	**0,00**	**100,00**	
7.01 7.01.0.00.0.00.03.0004 01 2.01 0001 5 1	**BELANJA OPERASI**	**1.426.000,00**	**1.426.000,00**	**0,00**	**100,00**	
7.01 7.01.0.00.0.00.03.0004 01 2.01 0001 5 1 02	Belanja Barang dan Jasa	1.426.000,00	1.426.000,00	0,00	100,00	
7.01 7.01.0.00.0.00.03.0004 01 2.02 5	**Administrasi Keuangan Perangkat Daerah**	**1.678.800,00**	**1.678.800,00**	**0,00**	**100,00**	
7.01 7.01.0.00.0.00.03.0004 01 2.02 0007 5	**Koordinasi dan Penyusunan Laporan Keuangan Bulanan/ Triwulanan/ Semesteran SKPD**	**1.678.800,00**	**1.678.800,00**	**0,00**	**100,00**	
7.01 7.01.0.00.0.00.03.0004 01 2.02 0007 5 1	**BELANJA OPERASI**	**1.678.800,00**	**1.678.800,00**	**0,00**	**100,00**	
7.01 7.01.0.00.0.00.03.0004 01 2.02 0007 5 1 02	Belanja Barang dan Jasa	1.678.800,00	1.678.800,00	0,00	100,00	
7.01 7.01.0.00.0.00.03.0004 01 2.05 5	**Administrasi Kepegawaian Perangkat Daerah**	**12.449.200,00**	**12.449.200,00**	**0,00**	**100,00**	
7.01 7.01.0.00.0.00.03.0004 01 2.05 0010 5	**Sosialisasi Peraturan Perundang-Undangan**	**12.449.200,00**	**12.449.200,00**	**0,00**	**100,00**	
7.01 7.01.0.00.0.00.03.0004 01 2.05 0010 5 1	**BELANJA OPERASI**	**12.449.200,00**	**12.449.200,00**	**0,00**	**100,00**	
7.01 7.01.0.00.0.00.03.0004 01 2.05 0010 5 1 02	Belanja Barang dan Jasa	12.449.200,00	12.449.200,00	0,00	100,00	
7.01 7.01.0.00.0.00.03.0004 01 2.06 5	**Administrasi Umum Perangkat Daerah**	**53.917.233,00**	**53.761.338,00**	**(155.895,00)**	**99,71**	
7.01 7.01.0.00.0.00.03.0004 01 2.06 0001 5	**Penyediaan Komponen Instalasi Listrik/Penerangan Bangunan Kantor**	**3.887.900,00**	**3.887.900,00**	**0,00**	**100,00**	
7.01 7.01.0.00.0.00.03.0004 01 2.06 0001 5 1	**BELANJA OPERASI**	**3.887.900,00**	**3.887.900,00**	**0,00**	**100,00**	
7.01 7.01.0.00.0.00.03.0004 01 2.06 0001 5 1 02	Belanja Barang dan Jasa	3.887.900,00	3.887.900,00	0,00	100,00	
7.01 7.01.0.00.0.00.03.0004 01 2.06 0002 5	**Penyediaan Peralatan dan Perlengkapan Kantor**	**12.000.000,00**	**11.959.438,00**	**(40.562,00)**	**99,66**	
7.01 7.01.0.00.0.00.03.0004 01 2.06 0002 5 1	**BELANJA OPERASI**	**12.000.000,00**	**11.959.438,00**	**(40.562,00)**	**99,66**	

Kode Rekening	Uraian	Jumlah (Rp)		Bertambah / (Berkurang)		Dasar Hukum
		Anggaran Setelah Perubahan	Realisasi	(Rp)	%	
1	2	3	4	5 = 4 - 3	6	7
7.01 7.01.0.00.0.00.03.0004 01 2.06 0002 5 1 02	Belanja Barang dan Jasa	12.000.000,00	11.959.438,00	(40.562,00)	99,66	
7.01 7.01.0.00.0.00.03.0004 01 2.06 0003 5	**Penyediaan Peralatan Rumah Tangga**	**10.006.900,00**	**10.006.900,00**	**0,00**	**100,00**	
7.01 7.01.0.00.0.00.03.0004 01 2.06 0003 5 1	**BELANJA OPERASI**	**10.006.900,00**	**10.006.900,00**	**0,00**	**100,00**	
7.01 7.01.0.00.0.00.03.0004 01 2.06 0003 5 1 02	Belanja Barang dan Jasa	10.006.900,00	10.006.900,00	0,00	100,00	
7.01 7.01.0.00.0.00.03.0004 01 2.06 0004 5	**Penyediaan Bahan Logistik Kantor**	**20.000.000,00**	**20.000.000,00**	**0,00**	**100,00**	
7.01 7.01.0.00.0.00.03.0004 01 2.06 0004 5 1	**BELANJA OPERASI**	**20.000.000,00**	**20.000.000,00**	**0,00**	**100,00**	
7.01 7.01.0.00.0.00.03.0004 01 2.06 0004 5 1 02	Belanja Barang dan Jasa	20.000.000,00	20.000.000,00	0,00	100,00	
7.01 7.01.0.00.0.00.03.0004 01 2.06 0005 5	**Penyediaan Barang Cetakan dan Penggandaan**	**4.704.533,00**	**4.589.200,00**	**(115.333,00)**	**97,55**	
7.01 7.01.0.00.0.00.03.0004 01 2.06 0005 5 1	**BELANJA OPERASI**	**4.704.533,00**	**4.589.200,00**	**(115.333,00)**	**97,55**	
7.01 7.01.0.00.0.00.03.0004 01 2.06 0005 5 1 02	Belanja Barang dan Jasa	4.704.533,00	4.589.200,00	(115.333,00)	97,55	
7.01 7.01.0.00.0.00.03.0004 01 2.06 0006 5	**Penyediaan Bahan Bacaan dan Peraturan Perundang-undangan**	**2.700.000,00**	**2.700.000,00**	**0,00**	**100,00**	
7.01 7.01.0.00.0.00.03.0004 01 2.06 0006 5 1	**BELANJA OPERASI**	**2.700.000,00**	**2.700.000,00**	**0,00**	**100,00**	
7.01 7.01.0.00.0.00.03.0004 01 2.06 0006 5 1 02	Belanja Barang dan Jasa	2.700.000,00	2.700.000,00	0,00	100,00	
7.01 7.01.0.00.0.00.03.0004 01 2.06 0010 5	**Penatausahaan Arsip Dinamis pada SKPD**	**617.900,00**	**617.900,00**	**0,00**	**100,00**	
7.01 7.01.0.00.0.00.03.0004 01 2.06 0010 5 1	**BELANJA OPERASI**	**617.900,00**	**617.900,00**	**0,00**	**100,00**	
7.01 7.01.0.00.0.00.03.0004 01 2.06 0010 5 1 02	Belanja Barang dan Jasa	617.900,00	617.900,00	0,00	100,00	
7.01 7.01.0.00.0.00.03.0004 01 2.07 5	**Pengadaan Barang Milik Daerah Penunjang Urusan Pemerintah Daerah**	**19.423.100,00**	**19.421.990,00**	**(1.110,00)**	**99,99**	
7.01 7.01.0.00.0.00.03.0004 01 2.07 0005 5	**Pengadaan Mebel**	**5.803.100,00**	**5.803.100,00**	**0,00**	**100,00**	
7.01 7.01.0.00.0.00.03.0004 01 2.07 0005 5 2	**BELANJA MODAL**	**5.803.100,00**	**5.803.100,00**	**0,00**	**100,00**	
7.01 7.01.0.00.0.00.03.0004 01 2.07 0005 5 2 02	Belanja Modal Peralatan dan Mesin	5.803.100,00	5.803.100,00	0,00	100,00	
7.01 7.01.0.00.0.00.03.0004 01 2.07 0006 5	**Pengadaan Peralatan dan Mesin Lainnya**	**13.620.000,00**	**13.618.890,00**	**(1.110,00)**	**99,99**	
7.01 7.01.0.00.0.00.03.0004 01 2.07 0006 5 2	**BELANJA MODAL**	**13.620.000,00**	**13.618.890,00**	**(1.110,00)**	**99,99**	
7.01 7.01.0.00.0.00.03.0004 01 2.07 0006 5 2 02	Belanja Modal Peralatan dan Mesin	13.620.000,00	13.618.890,00	(1.110,00)	99,99	

Kode Rekening								Uraian	Jumlah (Rp)		Bertambah / (Berkurang)		Dasar Hukum
									Anggaran Setelah Perubahan	Realisasi	(Rp)	%	
1								2	3	4	5 = 4 - 3	6	7
7.01	**7.01.0.00.0.00.03.0004**	**01**	**2.08**		**5**			**Penyediaan Jasa Penunjang Urusan Pemerintahan Daerah**	**32.000.000,00**	**29.851.078,00**	**(2.148.922,00)**	**93,28**	
7.01	**7.01.0.00.0.00.03.0004**	**01**	**2.08**	**0002**	**5**			**Penyediaan Jasa Komunikasi, Sumber Daya Air dan Listrik**	**30.200.000,00**	**28.051.078,00**	**(2.148.922,00)**	**92,88**	
7.01	**7.01.0.00.0.00.03.0004**	**01**	**2.08**	**0002**	**5**	**1**		**BELANJA OPERASI**	**30.200.000,00**	**28.051.078,00**	**(2.148.922,00)**	**92,88**	
7.01	7.01.0.00.0.00.03.0004	01	2.08	0002	5	1	02	Belanja Barang dan Jasa	30.200.000,00	28.051.078,00	(2.148.922,00)	92,88	
7.01	**7.01.0.00.0.00.03.0004**	**01**	**2.08**	**0004**	**5**			**Penyediaan Jasa Pelayanan Umum Kantor**	**1.800.000,00**	**1.800.000,00**	**0,00**	**100,00**	
7.01	**7.01.0.00.0.00.03.0004**	**01**	**2.08**	**0004**	**5**	**1**		**BELANJA OPERASI**	**1.800.000,00**	**1.800.000,00**	**0,00**	**100,00**	
7.01	7.01.0.00.0.00.03.0004	01	2.08	0004	5	1	02	Belanja Barang dan Jasa	1.800.000,00	1.800.000,00	0,00	100,00	
7.01	**7.01.0.00.0.00.03.0004**	**01**	**2.09**		**5**			**Pemeliharaan Barang Milik Daerah Penunjang Urusan Pemerintahan Daerah**	**13.285.100,00**	**13.285.100,00**	**0,00**	**100,00**	
7.01	**7.01.0.00.0.00.03.0004**	**01**	**2.09**	**0002**	**5**			**Penyediaan Jasa Pemeliharaan, Biaya Pemeliharaan, Pajak dan Perizinan Kendaraan Dinas Operasional atau Lapangan**	**5.378.600,00**	**5.378.600,00**	**0,00**	**100,00**	
7.01	**7.01.0.00.0.00.03.0004**	**01**	**2.09**	**0002**	**5**	**1**		**BELANJA OPERASI**	**5.378.600,00**	**5.378.600,00**	**0,00**	**100,00**	
7.01	7.01.0.00.0.00.03.0004	01	2.09	0002	5	1	02	Belanja Barang dan Jasa	5.378.600,00	5.378.600,00	0,00	100,00	
7.01	**7.01.0.00.0.00.03.0004**	**01**	**2.09**	**0006**	**5**			**Pemeliharaan Peralatan dan Mesin Lainnya**	**7.906.500,00**	**7.906.500,00**	**0,00**	**100,00**	
7.01	**7.01.0.00.0.00.03.0004**	**01**	**2.09**	**0006**	**5**	**1**		**BELANJA OPERASI**	**7.906.500,00**	**7.906.500,00**	**0,00**	**100,00**	
7.01	7.01.0.00.0.00.03.0004	01	2.09	0006	5	1	02	Belanja Barang dan Jasa	7.906.500,00	7.906.500,00	0,00	100,00	
7.01	**7.01.0.00.0.00.03.0004**	**02**	**00**	**00**	**5**			**PROGRAM PENYELENGGARAAN PEMERINTAHAN DAN PELAYANAN PUBLIK**	**70.130.000,00**	**53.577.000,00**	**(16.553.000,00)**	**76,40**	
7.01	**7.01.0.00.0.00.03.0004**	**02**	**2.02**		**5**			**Penyelenggaraan Urusan Pemerintahan yang Tidak Dilaksanakan oleh Unit Kerja Perangkat Daerah yang Ada di Kecamatan**	**70.130.000,00**	**53.577.000,00**	**(16.553.000,00)**	**76,40**	
7.01	**7.01.0.00.0.00.03.0004**	**02**	**2.02**	**0001**	**5**			**Perencanaan Kegiatan Pelayanan kepada Masyarakat di Kecamatan**	**1.246.400,00**	**1.246.400,00**	**0,00**	**100,00**	
7.01	**7.01.0.00.0.00.03.0004**	**02**	**2.02**	**0001**	**5**	**1**		**BELANJA OPERASI**	**1.246.400,00**	**1.246.400,00**	**0,00**	**100,00**	
7.01	7.01.0.00.0.00.03.0004	02	2.02	0001	5	1	02	Belanja Barang dan Jasa	1.246.400,00	1.246.400,00	0,00	100,00	
7.01	**7.01.0.00.0.00.03.0004**	**02**	**2.02**	**0002**	**5**			**Fasilitasi Percepatan Pencapaian Standar Pelayanan Minimal di Wilayah Kecamatan**	**68.883.600,00**	**52.330.600,00**	**(16.553.000,00)**	**75,97**	
7.01	**7.01.0.00.0.00.03.0004**	**02**	**2.02**	**0002**	**5**	**1**		**BELANJA OPERASI**	**68.883.600,00**	**52.330.600,00**	**(16.553.000,00)**	**75,97**	
7.01	7.01.0.00.0.00.03.0004	02	2.02	0002	5	1	02	Belanja Barang dan Jasa	68.883.600,00	52.330.600,00	(16.553.000,00)	75,97	

Kode Rekening	Uraian	Jumlah (Rp)		Bertambah / (Berkurang)		Dasar Hukum
		Anggaran Setelah Perubahan	Realisasi	(Rp)	%	
1	2	3	4	5 = 4 - 3	6	7
7.01 7.01.0.00.0.00.03.0004 03 00 00 5	**PROGRAM PEMBERDAYAAN MASYARAKAT DESA DAN KELURAHAN**	**3.693.111.826,00**	**3.245.197.462,00**	**(447.914.364,00)**	**87,87**	
7.01 7.01.0.00.0.00.03.0004 03 2.02 5	**Kegiatan Pemberdayaan Kelurahan**	**3.628.319.100,00**	**3.180.404.736,00**	**(447.914.364,00)**	**87,66**	
7.01 7.01.0.00.0.00.03.0004 03 2.02 0001 5	**Peningkatan Partisipasi Masyarakat dalam Forum Musyawarah Perencanaan Pembangunan di Kelurahan**	**40.612.000,00**	**40.539.516,00**	**(72.484,00)**	**99,82**	
7.01 7.01.0.00.0.00.03.0004 03 2.02 0001 5 1	**BELANJA OPERASI**	**40.612.000,00**	**40.539.516,00**	**(72.484,00)**	**99,82**	
7.01 7.01.0.00.0.00.03.0004 03 2.02 0001 5 1 02	Belanja Barang dan Jasa	40.612.000,00	40.539.516,00	(72.484,00)	99,82	
7.01 7.01.0.00.0.00.03.0004 03 2.02 0002 5	**Pembangunan Sarana dan Prasarana Kelurahan**	**2.555.000.000,00**	**2.528.300.000,00**	**(26.700.000,00)**	**98,95**	
7.01 7.01.0.00.0.00.03.0004 03 2.02 0002 5 1	**BELANJA OPERASI**	**1.280.000.000,00**	**1.280.000.000,00**	**0,00**	**100,00**	
7.01 7.01.0.00.0.00.03.0004 03 2.02 0002 5 1 02	Belanja Barang dan Jasa	1.280.000.000,00	1.280.000.000,00	0,00	100,00	
7.01 7.01.0.00.0.00.03.0004 03 2.02 0002 5 2	**BELANJA MODAL**	**1.275.000.000,00**	**1.248.300.000,00**	**(26.700.000,00)**	**97,91**	
7.01 7.01.0.00.0.00.03.0004 03 2.02 0002 5 2 03	Belanja Modal Gedung dan Bangunan	170.000.000,00	170.000.000,00	0,00	100,00	
7.01 7.01.0.00.0.00.03.0004 03 2.02 0002 5 2 04	Belanja Modal Jalan, Jaringan, dan Irigasi	1.105.000.000,00	1.078.300.000,00	(26.700.000,00)	97,58	
7.01 7.01.0.00.0.00.03.0004 03 2.02 0003 5	**Pemberdayaan Masyarakat di Kelurahan**	**1.032.707.100,00**	**611.565.220,00**	**(421.141.880,00)**	**59,22**	
7.01 7.01.0.00.0.00.03.0004 03 2.02 0003 5 1	**BELANJA OPERASI**	**1.032.707.100,00**	**611.565.220,00**	**(421.141.880,00)**	**59,22**	
7.01 7.01.0.00.0.00.03.0004 03 2.02 0003 5 1 02	Belanja Barang dan Jasa	1.032.707.100,00	611.565.220,00	(421.141.880,00)	59,22	
7.01 7.01.0.00.0.00.03.0004 03 2.03 5	**Pemberdayaan Lembaga Kemasyarakatan Tingkat Kecamatan**	**64.792.726,00**	**64.792.726,00**	**0,00**	**100,00**	
7.01 7.01.0.00.0.00.03.0004 03 2.03 0002 5	**Peningkatan Kapasitas Lembaga Kemasyarakatan**	**56.806.000,00**	**56.806.000,00**	**0,00**	**100,00**	
7.01 7.01.0.00.0.00.03.0004 03 2.03 0002 5 1	**BELANJA OPERASI**	**56.806.000,00**	**56.806.000,00**	**0,00**	**100,00**	
7.01 7.01.0.00.0.00.03.0004 03 2.03 0002 5 1 02	Belanja Barang dan Jasa	56.806.000,00	56.806.000,00	0,00	100,00	
7.01 7.01.0.00.0.00.03.0004 03 2.03 0004 5	**Fasilitasi Pengembangan Usaha Ekonomi Masyarakat**	**7.986.726,00**	**7.986.726,00**	**0,00**	**100,00**	
7.01 7.01.0.00.0.00.03.0004 03 2.03 0004 5 1	**BELANJA OPERASI**	**7.986.726,00**	**7.986.726,00**	**0,00**	**100,00**	
7.01 7.01.0.00.0.00.03.0004 03 2.03 0004 5 1 02	Belanja Barang dan Jasa	7.986.726,00	7.986.726,00	0,00	100,00	
7.01 7.01.0.00.0.00.03.0004 05 00 00 5	**PROGRAM PENYELENGGARAAN URUSAN PEMERINTAHAN UMUM**	**17.812.000,00**	**17.812.000,00**	**0,00**	**100,00**	
7.01 7.01.0.00.0.00.03.0004 05 2.01 5	**Penyelenggaraan Urusan Pemerintahan Umum Sesuai Penugasan Kepala Daerah**	**17.812.000,00**	**17.812.000,00**	**0,00**	**100,00**	

Kode Rekening	Uraian	Jumlah (Rp)		Bertambah / (Berkurang)		Dasar Hukum
		Anggaran Setelah Perubahan	Realisasi	(Rp)	%	
1	2	3	4	5 = 4 - 3	6	7
7.01 7.01.0.00.0.00.03.0004 05 2.01 0001 5	**Pembinaan Wawasan Kebangsaan dan Ketahanan Nasional dalam rangka Memantapkan Pengamalan Pancasila, Pelaksanaan Undang-Undang Dasar Negara Republik Indonesia Tahun 1945, Pelestarian Bhinneka Tunggal Ika serta Pemertahanan dan Pemeliharaan Keutuhan Negara Kesatuan Republik Indonesia**	**17.812.000,00**	**17.812.000,00**	**0,00**	**100,00**	
7.01 7.01.0.00.0.00.03.0004 05 2.01 0001 5 1	**BELANJA OPERASI**	**17.812.000,00**	**17.812.000,00**	**0,00**	**100,00**	
7.01 7.01.0.00.0.00.03.0004 05 2.01 0001 5 1 02	Belanja Barang dan Jasa	17.812.000,00	17.812.000,00	0,00	100,00	
	JUMLAH BELANJA	**3.915.233.259,00**	**3.448.459.968,00**	**466.773.291,00**	**88,08**	
	SURPLUS / DEFISIT	**(3.645.432.159,00)**	**(2.902.343.978,00)**	**(743.088.181,00)**	**79,62**	

URUSAN PEMERINTAHAN : 7.01 KECAMATAN

ORGANISASI : 7.01.0.00.0.00.03.0005 Kelurahan Rembang

Kode Rekening	Uraian	Jumlah (Rp)		Bertambah / (Berkurang)		Dasar Hukum
		Anggaran Setelah Perubahan	Realisasi	(Rp)	%	
1	2	3	4	5 = 4 - 3	6	7
7.01 7.01.0.00.0.00.03.0005 00 00 00 5	**KECAMATAN**	**1.139.266.149,00**	**1.119.687.902,00**	**(19.578.247,00)**	**98,28**	
7.01 7.01.0.00.0.00.03.0005 00 00 00 5	**BELANJA DAERAH**	**1.139.266.149,00**	**1.119.687.902,00**	**(19.578.247,00)**	**98,28**	
7.01 7.01.0.00.0.00.03.0005 01 00 00 5	**PROGRAM PENUNJANG URUSAN PEMERINTAHAN DAERAH KABUPATEN/KOTA**	**122.124.563,00**	**120.758.700,00**	**(1.365.863,00)**	**98,88**	
7.01 7.01.0.00.0.00.03.0005 01 2.01 5	**Perencanaan, Penganggaran, dan Evaluasi Kinerja Perangkat Daerah**	**1.426.000,00**	**1.376.000,00**	**(50.000,00)**	**96,49**	
7.01 7.01.0.00.0.00.03.0005 01 2.01 0001 5	**Penyusunan Dokumen Perencanaan Perangkat Daerah**	**1.426.000,00**	**1.376.000,00**	**(50.000,00)**	**96,49**	
7.01 7.01.0.00.0.00.03.0005 01 2.01 0001 5 1	**BELANJA OPERASI**	**1.426.000,00**	**1.376.000,00**	**(50.000,00)**	**96,49**	
7.01 7.01.0.00.0.00.03.0005 01 2.01 0001 5 1 02	Belanja Barang dan Jasa	1.426.000,00	1.376.000,00	(50.000,00)	96,49	
7.01 7.01.0.00.0.00.03.0005 01 2.02 5	**Administrasi Keuangan Perangkat Daerah**	**1.679.000,00**	**1.579.000,00**	**(100.000,00)**	**94,04**	
7.01 7.01.0.00.0.00.03.0005 01 2.02 0007 5	**Koordinasi dan Penyusunan Laporan Keuangan Bulanan/ Triwulanan/ Semesteran SKPD**	**1.679.000,00**	**1.579.000,00**	**(100.000,00)**	**94,04**	
7.01 7.01.0.00.0.00.03.0005 01 2.02 0007 5 1	**BELANJA OPERASI**	**1.679.000,00**	**1.579.000,00**	**(100.000,00)**	**94,04**	
7.01 7.01.0.00.0.00.03.0005 01 2.02 0007 5 1 02	Belanja Barang dan Jasa	1.679.000,00	1.579.000,00	(100.000,00)	94,04	
7.01 7.01.0.00.0.00.03.0005 01 2.05 5	**Administrasi Kepegawaian Perangkat Daerah**	**13.383.000,00**	**13.383.000,00**	**0,00**	**100,00**	
7.01 7.01.0.00.0.00.03.0005 01 2.05 0010 5	**Sosialisasi Peraturan Perundang-Undangan**	**13.383.000,00**	**13.383.000,00**	**0,00**	**100,00**	
7.01 7.01.0.00.0.00.03.0005 01 2.05 0010 5 1	**BELANJA OPERASI**	**13.383.000,00**	**13.383.000,00**	**0,00**	**100,00**	
7.01 7.01.0.00.0.00.03.0005 01 2.05 0010 5 1 02	Belanja Barang dan Jasa	13.383.000,00	13.383.000,00	0,00	100,00	
7.01 7.01.0.00.0.00.03.0005 01 2.06 5	**Administrasi Umum Perangkat Daerah**	**53.862.863,00**	**53.837.700,00**	**(25.163,00)**	**99,95**	
7.01 7.01.0.00.0.00.03.0005 01 2.06 0001 5	**Penyediaan Komponen Instalasi Listrik/Penerangan Bangunan Kantor**	**3.991.800,00**	**3.991.800,00**	**0,00**	**100,00**	
7.01 7.01.0.00.0.00.03.0005 01 2.06 0001 5 1	**BELANJA OPERASI**	**3.991.800,00**	**3.991.800,00**	**0,00**	**100,00**	
7.01 7.01.0.00.0.00.03.0005 01 2.06 0001 5 1 02	Belanja Barang dan Jasa	3.991.800,00	3.991.800,00	0,00	100,00	
7.01 7.01.0.00.0.00.03.0005 01 2.06 0002 5	**Penyediaan Peralatan dan Perlengkapan Kantor**	**11.978.100,00**	**11.973.000,00**	**(5.100,00)**	**99,96**	
7.01 7.01.0.00.0.00.03.0005 01 2.06 0002 5 1	**BELANJA OPERASI**	**11.978.100,00**	**11.973.000,00**	**(5.100,00)**	**99,96**	

Kode Rekening	Uraian	Jumlah (Rp)		Bertambah / (Berkurang)		Dasar Hukum
		Anggaran Setelah Perubahan	Realisasi	(Rp)	%	
1	2	3	4	5 = 4 - 3	6	7
7.01 7.01.0.00.0.00.03.0005 01 2.06 0002 5 1 02	Belanja Barang dan Jasa	11.978.100,00	11.973.000,00	(5.100,00)	99,96	
7.01 7.01.0.00.0.00.03.0005 01 2.06 0003 5	**Penyediaan Peralatan Rumah Tangga**	**6.510.400,00**	**6.510.400,00**	**0,00**	**100,00**	
7.01 7.01.0.00.0.00.03.0005 01 2.06 0003 5 1	**BELANJA OPERASI**	**6.510.400,00**	**6.510.400,00**	**0,00**	**100,00**	
7.01 7.01.0.00.0.00.03.0005 01 2.06 0003 5 1 02	Belanja Barang dan Jasa	6.510.400,00	6.510.400,00	0,00	100,00	
7.01 7.01.0.00.0.00.03.0005 01 2.06 0004 5	**Penyediaan Bahan Logistik Kantor**	**20.006.000,00**	**20.006.000,00**	**0,00**	**100,00**	
7.01 7.01.0.00.0.00.03.0005 01 2.06 0004 5 1	**BELANJA OPERASI**	**20.006.000,00**	**20.006.000,00**	**0,00**	**100,00**	
7.01 7.01.0.00.0.00.03.0005 01 2.06 0004 5 1 02	Belanja Barang dan Jasa	20.006.000,00	20.006.000,00	0,00	100,00	
7.01 7.01.0.00.0.00.03.0005 01 2.06 0005 5	**Penyediaan Barang Cetakan dan Penggandaan**	**8.176.563,00**	**8.156.500,00**	**(20.063,00)**	**99,75**	
7.01 7.01.0.00.0.00.03.0005 01 2.06 0005 5 1	**BELANJA OPERASI**	**8.176.563,00**	**8.156.500,00**	**(20.063,00)**	**99,75**	
7.01 7.01.0.00.0.00.03.0005 01 2.06 0005 5 1 02	Belanja Barang dan Jasa	8.176.563,00	8.156.500,00	(20.063,00)	99,75	
7.01 7.01.0.00.0.00.03.0005 01 2.06 0006 5	**Penyediaan Bahan Bacaan dan Peraturan Perundang-undangan**	**2.700.000,00**	**2.700.000,00**	**0,00**	**100,00**	
7.01 7.01.0.00.0.00.03.0005 01 2.06 0006 5 1	**BELANJA OPERASI**	**2.700.000,00**	**2.700.000,00**	**0,00**	**100,00**	
7.01 7.01.0.00.0.00.03.0005 01 2.06 0006 5 1 02	Belanja Barang dan Jasa	2.700.000,00	2.700.000,00	0,00	100,00	
7.01 7.01.0.00.0.00.03.0005 01 2.06 0010 5	**Penatausahaan Arsip Dinamis pada SKPD**	**500.000,00**	**500.000,00**	**0,00**	**100,00**	
7.01 7.01.0.00.0.00.03.0005 01 2.06 0010 5 1	**BELANJA OPERASI**	**500.000,00**	**500.000,00**	**0,00**	**100,00**	
7.01 7.01.0.00.0.00.03.0005 01 2.06 0010 5 1 02	Belanja Barang dan Jasa	500.000,00	500.000,00	0,00	100,00	
7.01 7.01.0.00.0.00.03.0005 01 2.07 5	**Pengadaan Barang Milik Daerah Penunjang Urusan Pemerintah Daerah**	**25.616.400,00**	**25.560.000,00**	**(56.400,00)**	**99,78**	
7.01 7.01.0.00.0.00.03.0005 01 2.07 0005 5	**Pengadaan Mebel**	**4.681.000,00**	**4.650.000,00**	**(31.000,00)**	**99,34**	
7.01 7.01.0.00.0.00.03.0005 01 2.07 0005 5 2	**BELANJA MODAL**	**4.681.000,00**	**4.650.000,00**	**(31.000,00)**	**99,34**	
7.01 7.01.0.00.0.00.03.0005 01 2.07 0005 5 2 02	Belanja Modal Peralatan dan Mesin	4.681.000,00	4.650.000,00	(31.000,00)	99,34	
7.01 7.01.0.00.0.00.03.0005 01 2.07 0006 5	**Pengadaan Peralatan dan Mesin Lainnya**	**20.935.400,00**	**20.910.000,00**	**(25.400,00)**	**99,88**	
7.01 7.01.0.00.0.00.03.0005 01 2.07 0006 5 2	**BELANJA MODAL**	**20.935.400,00**	**20.910.000,00**	**(25.400,00)**	**99,88**	
7.01 7.01.0.00.0.00.03.0005 01 2.07 0006 5 2 02	Belanja Modal Peralatan dan Mesin	20.935.400,00	20.910.000,00	(25.400,00)	99,88	

Kode Rekening								Uraian	Jumlah (Rp)		Bertambah / (Berkurang)		Dasar Hukum
									Anggaran Setelah Perubahan	Realisasi	(Rp)	%	
1								2	3	4	5 = 4 - 3	6	7
7.01	**7.01.0.00.0.00.03.0005**	**01**	**2.08**		**5**			**Penyediaan Jasa Penunjang Urusan Pemerintahan Daerah**	**12.940.000,00**	**11.805.700,00**	**(1.134.300,00)**	**91,23**	
7.01	**7.01.0.00.0.00.03.0005**	**01**	**2.08**	**0002**	**5**			**Penyediaan Jasa Komunikasi, Sumber Daya Air dan Listrik**	**11.140.000,00**	**10.005.700,00**	**(1.134.300,00)**	**89,82**	
7.01	**7.01.0.00.0.00.03.0005**	**01**	**2.08**	**0002**	**5**	**1**		**BELANJA OPERASI**	**11.140.000,00**	**10.005.700,00**	**(1.134.300,00)**	**89,82**	
7.01	7.01.0.00.0.00.03.0005	01	2.08	0002	5	1	02	Belanja Barang dan Jasa	11.140.000,00	10.005.700,00	(1.134.300,00)	89,82	
7.01	**7.01.0.00.0.00.03.0005**	**01**	**2.08**	**0004**	**5**			**Penyediaan Jasa Pelayanan Umum Kantor**	**1.800.000,00**	**1.800.000,00**	**0,00**	**100,00**	
7.01	**7.01.0.00.0.00.03.0005**	**01**	**2.08**	**0004**	**5**	**1**		**BELANJA OPERASI**	**1.800.000,00**	**1.800.000,00**	**0,00**	**100,00**	
7.01	7.01.0.00.0.00.03.0005	01	2.08	0004	5	1	02	Belanja Barang dan Jasa	1.800.000,00	1.800.000,00	0,00	100,00	
7.01	**7.01.0.00.0.00.03.0005**	**01**	**2.09**		**5**			**Pemeliharaan Barang Milik Daerah Penunjang Urusan Pemerintahan Daerah**	**13.217.300,00**	**13.217.300,00**	**0,00**	**100,00**	
7.01	**7.01.0.00.0.00.03.0005**	**01**	**2.09**	**0002**	**5**			**Penyediaan Jasa Pemeliharaan, Biaya Pemeliharaan, Pajak dan Perizinan Kendaraan Dinas Operasional atau Lapangan**	**5.384.300,00**	**5.384.300,00**	**0,00**	**100,00**	
7.01	**7.01.0.00.0.00.03.0005**	**01**	**2.09**	**0002**	**5**	**1**		**BELANJA OPERASI**	**5.384.300,00**	**5.384.300,00**	**0,00**	**100,00**	
7.01	7.01.0.00.0.00.03.0005	01	2.09	0002	5	1	02	Belanja Barang dan Jasa	5.384.300,00	5.384.300,00	0,00	100,00	
7.01	**7.01.0.00.0.00.03.0005**	**01**	**2.09**	**0006**	**5**			**Pemeliharaan Peralatan dan Mesin Lainnya**	**7.833.000,00**	**7.833.000,00**	**0,00**	**100,00**	
7.01	**7.01.0.00.0.00.03.0005**	**01**	**2.09**	**0006**	**5**	**1**		**BELANJA OPERASI**	**7.833.000,00**	**7.833.000,00**	**0,00**	**100,00**	
7.01	7.01.0.00.0.00.03.0005	01	2.09	0006	5	1	02	Belanja Barang dan Jasa	7.833.000,00	7.833.000,00	0,00	100,00	
7.01	**7.01.0.00.0.00.03.0005**	**02**	**00**	**00**	**5**			**PROGRAM PENYELENGGARAAN PEMERINTAHAN DAN PELAYANAN PUBLIK**	**20.696.500,00**	**15.894.650,00**	**(4.801.850,00)**	**76,80**	
7.01	**7.01.0.00.0.00.03.0005**	**02**	**2.02**		**5**			**Penyelenggaraan Urusan Pemerintahan yang Tidak Dilaksanakan oleh Unit Kerja Perangkat Daerah yang Ada di Kecamatan**	**20.696.500,00**	**15.894.650,00**	**(4.801.850,00)**	**76,80**	
7.01	**7.01.0.00.0.00.03.0005**	**02**	**2.02**	**0001**	**5**			**Perencanaan Kegiatan Pelayanan kepada Masyarakat di Kecamatan**	**1.248.400,00**	**1.248.400,00**	**0,00**	**100,00**	
7.01	**7.01.0.00.0.00.03.0005**	**02**	**2.02**	**0001**	**5**	**1**		**BELANJA OPERASI**	**1.248.400,00**	**1.248.400,00**	**0,00**	**100,00**	
7.01	7.01.0.00.0.00.03.0005	02	2.02	0001	5	1	02	Belanja Barang dan Jasa	1.248.400,00	1.248.400,00	0,00	100,00	
7.01	**7.01.0.00.0.00.03.0005**	**02**	**2.02**	**0002**	**5**			**Fasilitasi Percepatan Pencapaian Standar Pelayanan Minimal di Wilayah Kecamatan**	**19.448.100,00**	**14.646.250,00**	**(4.801.850,00)**	**75,31**	
7.01	**7.01.0.00.0.00.03.0005**	**02**	**2.02**	**0002**	**5**	**1**		**BELANJA OPERASI**	**19.448.100,00**	**14.646.250,00**	**(4.801.850,00)**	**75,31**	
7.01	7.01.0.00.0.00.03.0005	02	2.02	0002	5	1	02	Belanja Barang dan Jasa	19.448.100,00	14.646.250,00	(4.801.850,00)	75,31	

Kode Rekening	Uraian	Jumlah (Rp)		Bertambah / (Berkurang)		Dasar Hukum
		Anggaran Setelah Perubahan	Realisasi	(Rp)	%	
1	2	3	4	5 = 4 - 3	6	7
7.01 7.01.0.00.0.00.03.0005 03 00 00 5	**PROGRAM PEMBERDAYAAN MASYARAKAT DESA DAN KELURAHAN**	**976.157.586,00**	**962.747.052,00**	**(13.410.534,00)**	**98,63**	
7.01 7.01.0.00.0.00.03.0005 03 2.02 5	**Kegiatan Pemberdayaan Kelurahan**	**904.431.186,00**	**891.020.652,00**	**(13.410.534,00)**	**98,52**	
7.01 7.01.0.00.0.00.03.0005 03 2.02 0001 5	**Peningkatan Partisipasi Masyarakat dalam Forum Musyawarah Perencanaan Pembangunan di Kelurahan**	**15.026.300,00**	**14.626.300,00**	**(400.000,00)**	**97,34**	
7.01 7.01.0.00.0.00.03.0005 03 2.02 0001 5 1	**BELANJA OPERASI**	**15.026.300,00**	**14.626.300,00**	**(400.000,00)**	**97,34**	
7.01 7.01.0.00.0.00.03.0005 03 2.02 0001 5 1 02	Belanja Barang dan Jasa	15.026.300,00	14.626.300,00	(400.000,00)	97,34	
7.01 7.01.0.00.0.00.03.0005 03 2.02 0002 5	**Pembangunan Sarana dan Prasarana Kelurahan**	**490.000.000,00**	**490.000.000,00**	**0,00**	**100,00**	
7.01 7.01.0.00.0.00.03.0005 03 2.02 0002 5 1	**BELANJA OPERASI**	**350.000.000,00**	**350.000.000,00**	**0,00**	**100,00**	
7.01 7.01.0.00.0.00.03.0005 03 2.02 0002 5 1 02	Belanja Barang dan Jasa	350.000.000,00	350.000.000,00	0,00	100,00	
7.01 7.01.0.00.0.00.03.0005 03 2.02 0002 5 2	**BELANJA MODAL**	**140.000.000,00**	**140.000.000,00**	**0,00**	**100,00**	
7.01 7.01.0.00.0.00.03.0005 03 2.02 0002 5 2 04	Belanja Modal Jalan, Jaringan, dan Irigasi	140.000.000,00	140.000.000,00	0,00	100,00	
7.01 7.01.0.00.0.00.03.0005 03 2.02 0003 5	**Pemberdayaan Masyarakat di Kelurahan**	**399.404.886,00**	**386.394.352,00**	**(13.010.534,00)**	**96,74**	
7.01 7.01.0.00.0.00.03.0005 03 2.02 0003 5 1	**BELANJA OPERASI**	**399.404.886,00**	**386.394.352,00**	**(13.010.534,00)**	**96,74**	
7.01 7.01.0.00.0.00.03.0005 03 2.02 0003 5 1 02	Belanja Barang dan Jasa	399.404.886,00	386.394.352,00	(13.010.534,00)	96,74	
7.01 7.01.0.00.0.00.03.0005 03 2.03 5	**Pemberdayaan Lembaga Kemasyarakatan Tingkat Kecamatan**	**71.726.400,00**	**71.726.400,00**	**0,00**	**100,00**	
7.01 7.01.0.00.0.00.03.0005 03 2.03 0002 5	**Peningkatan Kapasitas Lembaga Kemasyarakatan**	**63.788.500,00**	**63.788.500,00**	**0,00**	**100,00**	
7.01 7.01.0.00.0.00.03.0005 03 2.03 0002 5 1	**BELANJA OPERASI**	**63.788.500,00**	**63.788.500,00**	**0,00**	**100,00**	
7.01 7.01.0.00.0.00.03.0005 03 2.03 0002 5 1 02	Belanja Barang dan Jasa	63.788.500,00	63.788.500,00	0,00	100,00	
7.01 7.01.0.00.0.00.03.0005 03 2.03 0004 5	**Fasilitasi Pengembangan Usaha Ekonomi Masyarakat**	**7.937.900,00**	**7.937.900,00**	**0,00**	**100,00**	
7.01 7.01.0.00.0.00.03.0005 03 2.03 0004 5 1	**BELANJA OPERASI**	**7.937.900,00**	**7.937.900,00**	**0,00**	**100,00**	
7.01 7.01.0.00.0.00.03.0005 03 2.03 0004 5 1 02	Belanja Barang dan Jasa	7.937.900,00	7.937.900,00	0,00	100,00	
7.01 7.01.0.00.0.00.03.0005 05 00 00 5	**PROGRAM PENYELENGGARAAN URUSAN PEMERINTAHAN UMUM**	**20.287.500,00**	**20.287.500,00**	**0,00**	**100,00**	
7.01 7.01.0.00.0.00.03.0005 05 2.01 5	**Penyelenggaraan Urusan Pemerintahan Umum Sesuai Penugasan Kepala Daerah**	**20.287.500,00**	**20.287.500,00**	**0,00**	**100,00**	

Kode Rekening	Uraian	Jumlah (Rp)		Bertambah / (Berkurang)		Dasar Hukum
		Anggaran Setelah Perubahan	Realisasi	(Rp)	%	
1	2	3	4	5 = 4 - 3	6	7
7.01 7.01.0.00.0.00.03.0005 05 2.01 0001 5	**Pembinaan Wawasan Kebangsaan dan Ketahanan Nasional dalam rangka Memantapkan Pengamalan Pancasila, Pelaksanaan Undang-Undang Dasar Negara Republik Indonesia Tahun 1945, Pelestarian Bhinneka Tunggal Ika serta Pemertahanan dan Pemeliharaan Keutuhan Negara Kesatuan Republik Indonesia**	**20.287.500,00**	**20.287.500,00**	**0,00**	**100,00**	
7.01 7.01.0.00.0.00.03.0005 05 2.01 0001 5 1	**BELANJA OPERASI**	**20.287.500,00**	**20.287.500,00**	**0,00**	**100,00**	
7.01 7.01.0.00.0.00.03.0005 05 2.01 0001 5 1 02	Belanja Barang dan Jasa	20.287.500,00	20.287.500,00	0,00	100,00	
	JUMLAH BELANJA	**1.139.266.149,00**	**1.119.687.902,00**	**19.578.247,00**	**98,28**	
	SURPLUS / DEFISIT	**(869.465.049,00)**	**(573.571.912,00)**	**(295.893.137,00)**	**65,97**	

URUSAN PEMERINTAHAN : 7.01 KECAMATAN

ORGANISASI : 7.01.0.00.0.00.03.0006 Kelurahan Karangtengah

Kode Rekening	Uraian	Jumlah (Rp)		Bertambah / (Berkurang)		Dasar Hukum
		Anggaran Setelah Perubahan	Realisasi	(Rp)	%	
1	2	3	4	5 = 4 - 3	6	7
7.01 7.01.0.00.0.00.03.0006 00 00 00 5	**BELANJA DAERAH**	**2.318.331.686,00**	**2.289.010.625,00**	**(29.321.061,00)**	**98,74**	
7.01 7.01.0.00.0.00.03.0006 00 00 00 5	**KECAMATAN**	**2.318.331.686,00**	**2.289.010.625,00**	**(29.321.061,00)**	**98,74**	
7.01 7.01.0.00.0.00.03.0006 01 00 00 5	**PROGRAM PENUNJANG URUSAN PEMERINTAHAN DAERAH KABUPATEN/KOTA**	**126.853.586,00**	**118.320.350,00**	**(8.533.236,00)**	**93,27**	
7.01 7.01.0.00.0.00.03.0006 01 2.01 5	**Perencanaan, Penganggaran, dan Evaluasi Kinerja Perangkat Daerah**	**1.426.000,00**	**1.426.000,00**	**0,00**	**100,00**	
7.01 7.01.0.00.0.00.03.0006 01 2.01 0001 5	**Penyusunan Dokumen Perencanaan Perangkat Daerah**	**1.426.000,00**	**1.426.000,00**	**0,00**	**100,00**	
7.01 7.01.0.00.0.00.03.0006 01 2.01 0001 5 1	**BELANJA OPERASI**	**1.426.000,00**	**1.426.000,00**	**0,00**	**100,00**	
7.01 7.01.0.00.0.00.03.0006 01 2.01 0001 5 1 02	Belanja Barang dan Jasa	1.426.000,00	1.426.000,00	0,00	100,00	
7.01 7.01.0.00.0.00.03.0006 01 2.02 5	**Administrasi Keuangan Perangkat Daerah**	**1.679.000,00**	**1.679.000,00**	**0,00**	**100,00**	
7.01 7.01.0.00.0.00.03.0006 01 2.02 0007 5	**Koordinasi dan Penyusunan Laporan Keuangan Bulanan/ Triwulanan/ Semesteran SKPD**	**1.679.000,00**	**1.679.000,00**	**0,00**	**100,00**	
7.01 7.01.0.00.0.00.03.0006 01 2.02 0007 5 1	**BELANJA OPERASI**	**1.679.000,00**	**1.679.000,00**	**0,00**	**100,00**	
7.01 7.01.0.00.0.00.03.0006 01 2.02 0007 5 1 02	Belanja Barang dan Jasa	1.679.000,00	1.679.000,00	0,00	100,00	
7.01 7.01.0.00.0.00.03.0006 01 2.05 5	**Administrasi Kepegawaian Perangkat Daerah**	**16.408.000,00**	**16.408.000,00**	**0,00**	**100,00**	
7.01 7.01.0.00.0.00.03.0006 01 2.05 0010 5	**Sosialisasi Peraturan Perundang-Undangan**	**16.408.000,00**	**16.408.000,00**	**0,00**	**100,00**	
7.01 7.01.0.00.0.00.03.0006 01 2.05 0010 5 1	**BELANJA OPERASI**	**16.408.000,00**	**16.408.000,00**	**0,00**	**100,00**	
7.01 7.01.0.00.0.00.03.0006 01 2.05 0010 5 1 02	Belanja Barang dan Jasa	16.408.000,00	16.408.000,00	0,00	100,00	
7.01 7.01.0.00.0.00.03.0006 01 2.06 5	**Administrasi Umum Perangkat Daerah**	**43.531.400,00**	**43.425.200,00**	**(106.200,00)**	**99,76**	
7.01 7.01.0.00.0.00.03.0006 01 2.06 0001 5	**Penyediaan Komponen Instalasi Listrik/Penerangan Bangunan Kantor**	**3.992.000,00**	**3.992.000,00**	**0,00**	**100,00**	
7.01 7.01.0.00.0.00.03.0006 01 2.06 0001 5 1	**BELANJA OPERASI**	**3.992.000,00**	**3.992.000,00**	**0,00**	**100,00**	
7.01 7.01.0.00.0.00.03.0006 01 2.06 0001 5 1 02	Belanja Barang dan Jasa	3.992.000,00	3.992.000,00	0,00	100,00	
7.01 7.01.0.00.0.00.03.0006 01 2.06 0002 5	**Penyediaan Peralatan dan Perlengkapan Kantor**	**12.000.000,00**	**12.000.000,00**	**0,00**	**100,00**	
7.01 7.01.0.00.0.00.03.0006 01 2.06 0002 5 1	**BELANJA OPERASI**	**12.000.000,00**	**12.000.000,00**	**0,00**	**100,00**	

Kode Rekening	Uraian	Jumlah (Rp)		Bertambah / (Berkurang)		Dasar Hukum
		Anggaran Setelah Perubahan	Realisasi	(Rp)	%	
1	2	3	4	5 = 4 - 3	6	7
7.01 7.01.0.00.0.00.03.0006 01 2.06 0002 5 1 02	Belanja Barang dan Jasa	12.000.000,00	12.000.000,00	0,00	100,00	
7.01 7.01.0.00.0.00.03.0006 01 2.06 0003 5	**Penyediaan Peralatan Rumah Tangga**	**9.622.000,00**	**9.586.200,00**	**(35.800,00)**	**99,63**	
7.01 7.01.0.00.0.00.03.0006 01 2.06 0003 5 1	**BELANJA OPERASI**	**9.622.000,00**	**9.586.200,00**	**(35.800,00)**	**99,63**	
7.01 7.01.0.00.0.00.03.0006 01 2.06 0003 5 1 02	Belanja Barang dan Jasa	9.622.000,00	9.586.200,00	(35.800,00)	99,63	
7.01 7.01.0.00.0.00.03.0006 01 2.06 0004 5	**Penyediaan Bahan Logistik Kantor**	**9.000.000,00**	**9.000.000,00**	**0,00**	**100,00**	
7.01 7.01.0.00.0.00.03.0006 01 2.06 0004 5 1	**BELANJA OPERASI**	**9.000.000,00**	**9.000.000,00**	**0,00**	**100,00**	
7.01 7.01.0.00.0.00.03.0006 01 2.06 0004 5 1 02	Belanja Barang dan Jasa	9.000.000,00	9.000.000,00	0,00	100,00	
7.01 7.01.0.00.0.00.03.0006 01 2.06 0005 5	**Penyediaan Barang Cetakan dan Penggandaan**	**5.717.400,00**	**5.647.000,00**	**(70.400,00)**	**98,77**	
7.01 7.01.0.00.0.00.03.0006 01 2.06 0005 5 1	**BELANJA OPERASI**	**5.717.400,00**	**5.647.000,00**	**(70.400,00)**	**98,77**	
7.01 7.01.0.00.0.00.03.0006 01 2.06 0005 5 1 02	Belanja Barang dan Jasa	5.717.400,00	5.647.000,00	(70.400,00)	98,77	
7.01 7.01.0.00.0.00.03.0006 01 2.06 0006 5	**Penyediaan Bahan Bacaan dan Peraturan Perundang-undangan**	**2.700.000,00**	**2.700.000,00**	**0,00**	**100,00**	
7.01 7.01.0.00.0.00.03.0006 01 2.06 0006 5 1	**BELANJA OPERASI**	**2.700.000,00**	**2.700.000,00**	**0,00**	**100,00**	
7.01 7.01.0.00.0.00.03.0006 01 2.06 0006 5 1 02	Belanja Barang dan Jasa	2.700.000,00	2.700.000,00	0,00	100,00	
7.01 7.01.0.00.0.00.03.0006 01 2.06 0010 5	**Penatausahaan Arsip Dinamis pada SKPD**	**500.000,00**	**500.000,00**	**0,00**	**100,00**	
7.01 7.01.0.00.0.00.03.0006 01 2.06 0010 5 1	**BELANJA OPERASI**	**500.000,00**	**500.000,00**	**0,00**	**100,00**	
7.01 7.01.0.00.0.00.03.0006 01 2.06 0010 5 1 02	Belanja Barang dan Jasa	500.000,00	500.000,00	0,00	100,00	
7.01 7.01.0.00.0.00.03.0006 01 2.07 5	**Pengadaan Barang Milik Daerah Penunjang Urusan Pemerintah Daerah**	**26.551.700,00**	**23.199.001,00**	**(3.352.699,00)**	**87,37**	
7.01 7.01.0.00.0.00.03.0006 01 2.07 0005 5	**Pengadaan Mebel**	**10.483.200,00**	**7.700.000,00**	**(2.783.200,00)**	**73,45**	
7.01 7.01.0.00.0.00.03.0006 01 2.07 0005 5 2	**BELANJA MODAL**	**10.483.200,00**	**7.700.000,00**	**(2.783.200,00)**	**73,45**	
7.01 7.01.0.00.0.00.03.0006 01 2.07 0005 5 2 02	Belanja Modal Peralatan dan Mesin	10.483.200,00	7.700.000,00	(2.783.200,00)	73,45	
7.01 7.01.0.00.0.00.03.0006 01 2.07 0006 5	**Pengadaan Peralatan dan Mesin Lainnya**	**16.068.500,00**	**15.499.001,00**	**(569.499,00)**	**96,46**	
7.01 7.01.0.00.0.00.03.0006 01 2.07 0006 5 2	**BELANJA MODAL**	**16.068.500,00**	**15.499.001,00**	**(569.499,00)**	**96,46**	
7.01 7.01.0.00.0.00.03.0006 01 2.07 0006 5 2 02	Belanja Modal Peralatan dan Mesin	16.068.500,00	15.499.001,00	(569.499,00)	96,46	

Kode Rekening							Uraian	Jumlah (Rp)		Bertambah / (Berkurang)		Dasar Hukum
								Anggaran Setelah Perubahan	Realisasi	(Rp)	%	
1							2	3	4	5 = 4 - 3	6	7
7.01	**7.01.0.00.0.00.03.0006**	**01**	**2.08**		**5**		**Penyediaan Jasa Penunjang Urusan Pemerintahan Daerah**	**21.174.586,00**	**16.100.249,00**	**(5.074.337,00)**	**76,04**	
7.01	**7.01.0.00.0.00.03.0006**	**01**	**2.08**	**0002**	**5**		**Penyediaan Jasa Komunikasi, Sumber Daya Air dan Listrik**	**19.374.586,00**	**14.300.249,00**	**(5.074.337,00)**	**73,81**	
7.01	**7.01.0.00.0.00.03.0006**	**01**	**2.08**	**0002**	**5**	**1**	**BELANJA OPERASI**	**19.374.586,00**	**14.300.249,00**	**(5.074.337,00)**	**73,81**	
7.01	7.01.0.00.0.00.03.0006	01	2.08	0002	5	1 02	Belanja Barang dan Jasa	19.374.586,00	14.300.249,00	(5.074.337,00)	73,81	
7.01	**7.01.0.00.0.00.03.0006**	**01**	**2.08**	**0004**	**5**		**Penyediaan Jasa Pelayanan Umum Kantor**	**1.800.000,00**	**1.800.000,00**	**0,00**	**100,00**	
7.01	**7.01.0.00.0.00.03.0006**	**01**	**2.08**	**0004**	**5**	**1**	**BELANJA OPERASI**	**1.800.000,00**	**1.800.000,00**	**0,00**	**100,00**	
7.01	7.01.0.00.0.00.03.0006	01	2.08	0004	5	1 02	Belanja Barang dan Jasa	1.800.000,00	1.800.000,00	0,00	100,00	
7.01	**7.01.0.00.0.00.03.0006**	**01**	**2.09**		**5**		**Pemeliharaan Barang Milik Daerah Penunjang Urusan Pemerintahan Daerah**	**16.082.900,00**	**16.082.900,00**	**0,00**	**100,00**	
7.01	**7.01.0.00.0.00.03.0006**	**01**	**2.09**	**0002**	**5**		**Penyediaan Jasa Pemeliharaan, Biaya Pemeliharaan, Pajak dan Perizinan Kendaraan Dinas Operasional atau Lapangan**	**5.550.400,00**	**5.550.400,00**	**0,00**	**100,00**	
7.01	**7.01.0.00.0.00.03.0006**	**01**	**2.09**	**0002**	**5**	**1**	**BELANJA OPERASI**	**5.550.400,00**	**5.550.400,00**	**0,00**	**100,00**	
7.01	7.01.0.00.0.00.03.0006	01	2.09	0002	5	1 02	Belanja Barang dan Jasa	5.550.400,00	5.550.400,00	0,00	100,00	
7.01	**7.01.0.00.0.00.03.0006**	**01**	**2.09**	**0006**	**5**		**Pemeliharaan Peralatan dan Mesin Lainnya**	**10.532.500,00**	**10.532.500,00**	**0,00**	**100,00**	
7.01	**7.01.0.00.0.00.03.0006**	**01**	**2.09**	**0006**	**5**	**1**	**BELANJA OPERASI**	**10.532.500,00**	**10.532.500,00**	**0,00**	**100,00**	
7.01	7.01.0.00.0.00.03.0006	01	2.09	0006	5	1 02	Belanja Barang dan Jasa	10.532.500,00	10.532.500,00	0,00	100,00	
7.01	**7.01.0.00.0.00.03.0006**	**02**	**00**	**00**	**5**		**PROGRAM PENYELENGGARAAN PEMERINTAHAN DAN PELAYANAN PUBLIK**	**31.515.500,00**	**24.212.433,00**	**(7.303.067,00)**	**76,83**	
7.01	**7.01.0.00.0.00.03.0006**	**02**	**2.02**		**5**		**Penyelenggaraan Urusan Pemerintahan yang Tidak Dilaksanakan oleh Unit Kerja Perangkat Daerah yang Ada di Kecamatan**	**31.515.500,00**	**24.212.433,00**	**(7.303.067,00)**	**76,83**	
7.01	**7.01.0.00.0.00.03.0006**	**02**	**2.02**	**0001**	**5**		**Perencanaan Kegiatan Pelayanan kepada Masyarakat di Kecamatan**	**1.248.700,00**	**1.248.700,00**	**0,00**	**100,00**	
7.01	**7.01.0.00.0.00.03.0006**	**02**	**2.02**	**0001**	**5**	**1**	**BELANJA OPERASI**	**1.248.700,00**	**1.248.700,00**	**0,00**	**100,00**	
7.01	7.01.0.00.0.00.03.0006	02	2.02	0001	5	1 02	Belanja Barang dan Jasa	1.248.700,00	1.248.700,00	0,00	100,00	
7.01	**7.01.0.00.0.00.03.0006**	**02**	**2.02**	**0002**	**5**		**Fasilitasi Percepatan Pencapaian Standar Pelayanan Minimal di Wilayah Kecamatan**	**30.266.800,00**	**22.963.733,00**	**(7.303.067,00)**	**75,87**	
7.01	**7.01.0.00.0.00.03.0006**	**02**	**2.02**	**0002**	**5**	**1**	**BELANJA OPERASI**	**30.266.800,00**	**22.963.733,00**	**(7.303.067,00)**	**75,87**	
7.01	7.01.0.00.0.00.03.0006	02	2.02	0002	5	1 02	Belanja Barang dan Jasa	30.266.800,00	22.963.733,00	(7.303.067,00)	75,87	

Kode Rekening	Uraian	Jumlah (Rp)		Bertambah / (Berkurang)		Dasar Hukum
		Anggaran Setelah Perubahan	Realisasi	(Rp)	%	
1	2	3	4	5 = 4 - 3	6	7
7.01 7.01.0.00.0.00.03.0006 03 00 00 5	**PROGRAM PEMBERDAYAAN MASYARAKAT DESA DAN KELURAHAN**	**2.143.962.600,00**	**2.130.477.842,00**	**(13.484.758,00)**	**99,37**	
7.01 7.01.0.00.0.00.03.0006 03 2.02 5	**Kegiatan Pemberdayaan Kelurahan**	**2.077.852.800,00**	**2.064.598.692,00**	**(13.254.108,00)**	**99,36**	
7.01 7.01.0.00.0.00.03.0006 03 2.02 0001 5	**Peningkatan Partisipasi Masyarakat dalam Forum Musyawarah Perencanaan Pembangunan di Kelurahan**	**29.306.300,00**	**29.306.300,00**	**0,00**	**100,00**	
7.01 7.01.0.00.0.00.03.0006 03 2.02 0001 5 1	**BELANJA OPERASI**	**29.306.300,00**	**29.306.300,00**	**0,00**	**100,00**	
7.01 7.01.0.00.0.00.03.0006 03 2.02 0001 5 1 02	Belanja Barang dan Jasa	29.306.300,00	29.306.300,00	0,00	100,00	
7.01 7.01.0.00.0.00.03.0006 03 2.02 0002 5	**Pembangunan Sarana dan Prasarana Kelurahan**	**1.520.000.000,00**	**1.520.000.000,00**	**0,00**	**100,00**	
7.01 7.01.0.00.0.00.03.0006 03 2.02 0002 5 1	**BELANJA OPERASI**	**455.000.000,00**	**455.000.000,00**	**0,00**	**100,00**	
7.01 7.01.0.00.0.00.03.0006 03 2.02 0002 5 1 02	Belanja Barang dan Jasa	455.000.000,00	455.000.000,00	0,00	100,00	
7.01 7.01.0.00.0.00.03.0006 03 2.02 0002 5 2	**BELANJA MODAL**	**1.065.000.000,00**	**1.065.000.000,00**	**0,00**	**100,00**	
7.01 7.01.0.00.0.00.03.0006 03 2.02 0002 5 2 03	Belanja Modal Gedung dan Bangunan	250.000.000,00	250.000.000,00	0,00	100,00	
7.01 7.01.0.00.0.00.03.0006 03 2.02 0002 5 2 04	Belanja Modal Jalan, Jaringan, dan Irigasi	815.000.000,00	815.000.000,00	0,00	100,00	
7.01 7.01.0.00.0.00.03.0006 03 2.02 0003 5	**Pemberdayaan Masyarakat di Kelurahan**	**528.546.500,00**	**515.292.392,00**	**(13.254.108,00)**	**97,49**	
7.01 7.01.0.00.0.00.03.0006 03 2.02 0003 5 1	**BELANJA OPERASI**	**528.546.500,00**	**515.292.392,00**	**(13.254.108,00)**	**97,49**	
7.01 7.01.0.00.0.00.03.0006 03 2.02 0003 5 1 02	Belanja Barang dan Jasa	528.546.500,00	515.292.392,00	(13.254.108,00)	97,49	
7.01 7.01.0.00.0.00.03.0006 03 2.03 5	**Pemberdayaan Lembaga Kemasyarakatan Tingkat Kecamatan**	**66.109.800,00**	**65.879.150,00**	**(230.650,00)**	**99,65**	
7.01 7.01.0.00.0.00.03.0006 03 2.03 0002 5	**Peningkatan Kapasitas Lembaga Kemasyarakatan**	**61.674.400,00**	**61.674.400,00**	**0,00**	**100,00**	
7.01 7.01.0.00.0.00.03.0006 03 2.03 0002 5 1	**BELANJA OPERASI**	**61.674.400,00**	**61.674.400,00**	**0,00**	**100,00**	
7.01 7.01.0.00.0.00.03.0006 03 2.03 0002 5 1 02	Belanja Barang dan Jasa	61.674.400,00	61.674.400,00	0,00	100,00	
7.01 7.01.0.00.0.00.03.0006 03 2.03 0004 5	**Fasilitasi Pengembangan Usaha Ekonomi Masyarakat**	**4.435.400,00**	**4.204.750,00**	**(230.650,00)**	**94,80**	
7.01 7.01.0.00.0.00.03.0006 03 2.03 0004 5 1	**BELANJA OPERASI**	**4.435.400,00**	**4.204.750,00**	**(230.650,00)**	**94,80**	
7.01 7.01.0.00.0.00.03.0006 03 2.03 0004 5 1 02	Belanja Barang dan Jasa	4.435.400,00	4.204.750,00	(230.650,00)	94,80	
7.01 7.01.0.00.0.00.03.0006 05 00 00 5	**PROGRAM PENYELENGGARAAN URUSAN PEMERINTAHAN UMUM**	**16.000.000,00**	**16.000.000,00**	**0,00**	**100,00**	
7.01 7.01.0.00.0.00.03.0006 05 2.01 5	**Penyelenggaraan Urusan Pemerintahan Umum Sesuai Penugasan Kepala Daerah**	**16.000.000,00**	**16.000.000,00**	**0,00**	**100,00**	

Kode Rekening	Uraian	Jumlah (Rp)		Bertambah / (Berkurang)		Dasar Hukum
		Anggaran Setelah Perubahan	Realisasi	(Rp)	%	
1	2	3	4	5 = 4 - 3	6	7
7.01 7.01.0.00.0.00.03.0006 05 2.01 0001 5	**Pembinaan Wawasan Kebangsaan dan Ketahanan Nasional dalam rangka Memantapkan Pengamalan Pancasila, Pelaksanaan Undang-Undang Dasar Negara Republik Indonesia Tahun 1945, Pelestarian Bhinneka Tunggal Ika serta Pemertahanan dan Pemeliharaan Keutuhan Negara Kesatuan Republik Indonesia**	**16.000.000,00**	**16.000.000,00**	**0,00**	**100,00**	
7.01 7.01.0.00.0.00.03.0006 05 2.01 0001 5 1	**BELANJA OPERASI**	**16.000.000,00**	**16.000.000,00**	**0,00**	**100,00**	
7.01 7.01.0.00.0.00.03.0006 05 2.01 0001 5 1 02	Belanja Barang dan Jasa	16.000.000,00	16.000.000,00	0,00	100,00	
	JUMLAH BELANJA	**2.318.331.686,00**	**2.289.010.625,00**	**29.321.061,00**	**98,74**	
	SURPLUS / DEFISIT	**(2.048.530.586,00)**	**(1.742.894.635,00)**	**(305.635.951,00)**	**85,08**	

URUSAN PEMERINTAHAN : 7.01 KECAMATAN

ORGANISASI : 7.01.0.00.0.00.03.0007 Kelurahan Bendogerit

Kode Rekening	Uraian	Jumlah (Rp)		Bertambah / (Berkurang)		Dasar Hukum
		Anggaran Setelah Perubahan	Realisasi	(Rp)	%	
1	2	3	4	5 = 4 - 3	6	7
7.01 7.01.0.00.0.00.03.0007 00 00 00 5	**BELANJA DAERAH**	**3.054.100.000,00**	**2.997.729.086,00**	**(56.370.914,00)**	**98,15**	
7.01 7.01.0.00.0.00.03.0007 00 00 00 5	**KECAMATAN**	**3.054.100.000,00**	**2.997.729.086,00**	**(56.370.914,00)**	**98,15**	
7.01 7.01.0.00.0.00.03.0007 01 00 00 5	**PROGRAM PENUNJANG URUSAN PEMERINTAHAN DAERAH KABUPATEN/KOTA**	**157.036.136,00**	**137.248.518,00**	**(19.787.618,00)**	**87,40**	
7.01 7.01.0.00.0.00.03.0007 01 2.01 5	**Perencanaan, Penganggaran, dan Evaluasi Kinerja Perangkat Daerah**	**1.200.000,00**	**1.200.000,00**	**0,00**	**100,00**	
7.01 7.01.0.00.0.00.03.0007 01 2.01 0001 5	**Penyusunan Dokumen Perencanaan Perangkat Daerah**	**1.200.000,00**	**1.200.000,00**	**0,00**	**100,00**	
7.01 7.01.0.00.0.00.03.0007 01 2.01 0001 5 1	**BELANJA OPERASI**	**1.200.000,00**	**1.200.000,00**	**0,00**	**100,00**	
7.01 7.01.0.00.0.00.03.0007 01 2.01 0001 5 1 02	Belanja Barang dan Jasa	1.200.000,00	1.200.000,00	0,00	100,00	
7.01 7.01.0.00.0.00.03.0007 01 2.02 5	**Administrasi Keuangan Perangkat Daerah**	**1.700.000,00**	**1.687.500,00**	**(12.500,00)**	**99,26**	
7.01 7.01.0.00.0.00.03.0007 01 2.02 0007 5	**Koordinasi dan Penyusunan Laporan Keuangan Bulanan/ Triwulanan/ Semesteran SKPD**	**1.700.000,00**	**1.687.500,00**	**(12.500,00)**	**99,26**	
7.01 7.01.0.00.0.00.03.0007 01 2.02 0007 5 1	**BELANJA OPERASI**	**1.700.000,00**	**1.687.500,00**	**(12.500,00)**	**99,26**	
7.01 7.01.0.00.0.00.03.0007 01 2.02 0007 5 1 02	Belanja Barang dan Jasa	1.700.000,00	1.687.500,00	(12.500,00)	99,26	
7.01 7.01.0.00.0.00.03.0007 01 2.05 5	**Administrasi Kepegawaian Perangkat Daerah**	**14.345.200,00**	**14.345.200,00**	**0,00**	**100,00**	
7.01 7.01.0.00.0.00.03.0007 01 2.05 0010 5	**Sosialisasi Peraturan Perundang-Undangan**	**14.345.200,00**	**14.345.200,00**	**0,00**	**100,00**	
7.01 7.01.0.00.0.00.03.0007 01 2.05 0010 5 1	**BELANJA OPERASI**	**14.345.200,00**	**14.345.200,00**	**0,00**	**100,00**	
7.01 7.01.0.00.0.00.03.0007 01 2.05 0010 5 1 02	Belanja Barang dan Jasa	14.345.200,00	14.345.200,00	0,00	100,00	
7.01 7.01.0.00.0.00.03.0007 01 2.06 5	**Administrasi Umum Perangkat Daerah**	**40.082.700,00**	**39.927.950,00**	**(154.750,00)**	**99,61**	
7.01 7.01.0.00.0.00.03.0007 01 2.06 0002 5	**Penyediaan Peralatan dan Perlengkapan Kantor**	**11.746.800,00**	**11.683.350,00**	**(63.450,00)**	**99,46**	
7.01 7.01.0.00.0.00.03.0007 01 2.06 0002 5 1	**BELANJA OPERASI**	**11.746.800,00**	**11.683.350,00**	**(63.450,00)**	**99,46**	
7.01 7.01.0.00.0.00.03.0007 01 2.06 0002 5 1 02	Belanja Barang dan Jasa	11.746.800,00	11.683.350,00	(63.450,00)	99,46	
7.01 7.01.0.00.0.00.03.0007 01 2.06 0003 5	**Penyediaan Peralatan Rumah Tangga**	**9.083.300,00**	**9.083.300,00**	**0,00**	**100,00**	
7.01 7.01.0.00.0.00.03.0007 01 2.06 0003 5 1	**BELANJA OPERASI**	**9.083.300,00**	**9.083.300,00**	**0,00**	**100,00**	

Kode Rekening	Uraian	Jumlah (Rp)		Bertambah / (Berkurang)		Dasar Hukum
		Anggaran Setelah Perubahan	Realisasi	(Rp)	%	
1	2	3	4	5 = 4 - 3	6	7
7.01 7.01.0.00.0.00.03.0007 01 2.06 0003 5 1 02	Belanja Barang dan Jasa	9.083.300,00	9.083.300,00	0,00	100,00	
7.01 7.01.0.00.0.00.03.0007 01 2.06 0004 5	**Penyediaan Bahan Logistik Kantor**	**10.050.000,00**	**10.050.000,00**	**0,00**	**100,00**	
7.01 7.01.0.00.0.00.03.0007 01 2.06 0004 5 1	**BELANJA OPERASI**	**10.050.000,00**	**10.050.000,00**	**0,00**	**100,00**	
7.01 7.01.0.00.0.00.03.0007 01 2.06 0004 5 1 02	Belanja Barang dan Jasa	10.050.000,00	10.050.000,00	0,00	100,00	
7.01 7.01.0.00.0.00.03.0007 01 2.06 0005 5	**Penyediaan Barang Cetakan dan Penggandaan**	**5.884.700,00**	**5.794.350,00**	**(90.350,00)**	**98,46**	
7.01 7.01.0.00.0.00.03.0007 01 2.06 0005 5 1	**BELANJA OPERASI**	**5.884.700,00**	**5.794.350,00**	**(90.350,00)**	**98,46**	
7.01 7.01.0.00.0.00.03.0007 01 2.06 0005 5 1 02	Belanja Barang dan Jasa	5.884.700,00	5.794.350,00	(90.350,00)	98,46	
7.01 7.01.0.00.0.00.03.0007 01 2.06 0006 5	**Penyediaan Bahan Bacaan dan Peraturan Perundang-undangan**	**2.700.000,00**	**2.700.000,00**	**0,00**	**100,00**	
7.01 7.01.0.00.0.00.03.0007 01 2.06 0006 5 1	**BELANJA OPERASI**	**2.700.000,00**	**2.700.000,00**	**0,00**	**100,00**	
7.01 7.01.0.00.0.00.03.0007 01 2.06 0006 5 1 02	Belanja Barang dan Jasa	2.700.000,00	2.700.000,00	0,00	100,00	
7.01 7.01.0.00.0.00.03.0007 01 2.06 0010 5	**Penatausahaan Arsip Dinamis pada SKPD**	**617.900,00**	**616.950,00**	**(950,00)**	**99,85**	
7.01 7.01.0.00.0.00.03.0007 01 2.06 0010 5 1	**BELANJA OPERASI**	**617.900,00**	**616.950,00**	**(950,00)**	**99,85**	
7.01 7.01.0.00.0.00.03.0007 01 2.06 0010 5 1 02	Belanja Barang dan Jasa	617.900,00	616.950,00	(950,00)	99,85	
7.01 7.01.0.00.0.00.03.0007 01 2.07 5	**Pengadaan Barang Milik Daerah Penunjang Urusan Pemerintah Daerah**	**40.296.900,00**	**40.296.200,00**	**(700,00)**	**100,00**	
7.01 7.01.0.00.0.00.03.0007 01 2.07 0005 5	**Pengadaan Mebel**	**17.794.000,00**	**17.793.300,00**	**(700,00)**	**100,00**	
7.01 7.01.0.00.0.00.03.0007 01 2.07 0005 5 2	**BELANJA MODAL**	**17.794.000,00**	**17.793.300,00**	**(700,00)**	**100,00**	
7.01 7.01.0.00.0.00.03.0007 01 2.07 0005 5 2 02	Belanja Modal Peralatan dan Mesin	17.794.000,00	17.793.300,00	(700,00)	100,00	
7.01 7.01.0.00.0.00.03.0007 01 2.07 0006 5	**Pengadaan Peralatan dan Mesin Lainnya**	**22.502.900,00**	**22.502.900,00**	**0,00**	**100,00**	
7.01 7.01.0.00.0.00.03.0007 01 2.07 0006 5 2	**BELANJA MODAL**	**22.502.900,00**	**22.502.900,00**	**0,00**	**100,00**	
7.01 7.01.0.00.0.00.03.0007 01 2.07 0006 5 2 02	Belanja Modal Peralatan dan Mesin	22.502.900,00	22.502.900,00	0,00	100,00	
7.01 7.01.0.00.0.00.03.0007 01 2.08 5	**Penyediaan Jasa Penunjang Urusan Pemerintahan Daerah**	**46.051.636,00**	**26.431.968,00**	**(19.619.668,00)**	**57,40**	
7.01 7.01.0.00.0.00.03.0007 01 2.08 0002 5	**Penyediaan Jasa Komunikasi, Sumber Daya Air dan Listrik**	**44.251.636,00**	**24.631.968,00**	**(19.619.668,00)**	**55,66**	
7.01 7.01.0.00.0.00.03.0007 01 2.08 0002 5 1	**BELANJA OPERASI**	**44.251.636,00**	**24.631.968,00**	**(19.619.668,00)**	**55,66**	

Kode Rekening	Uraian	Jumlah (Rp)		Bertambah / (Berkurang)		Dasar Hukum
		Anggaran Setelah Perubahan	Realisasi	(Rp)	%	
1	2	3	4	5 = 4 - 3	6	7
7.01 7.01.0.00.0.00.03.0007 01 2.08 0002 5 1 02	Belanja Barang dan Jasa	44.251.636,00	24.631.968,00	(19.619.668,00)	55,66	
7.01 7.01.0.00.0.00.03.0007 01 2.08 0004 5	**Penyediaan Jasa Pelayanan Umum Kantor**	**1.800.000,00**	**1.800.000,00**	**0,00**	**100,00**	
7.01 7.01.0.00.0.00.03.0007 01 2.08 0004 5 1	**BELANJA OPERASI**	**1.800.000,00**	**1.800.000,00**	**0,00**	**100,00**	
7.01 7.01.0.00.0.00.03.0007 01 2.08 0004 5 1 02	Belanja Barang dan Jasa	1.800.000,00	1.800.000,00	0,00	100,00	
7.01 7.01.0.00.0.00.03.0007 01 2.09 5	**Pemeliharaan Barang Milik Daerah Penunjang Urusan Pemerintahan Daerah**	**13.359.700,00**	**13.359.700,00**	**0,00**	**100,00**	
7.01 7.01.0.00.0.00.03.0007 01 2.09 0002 5	**Penyediaan Jasa Pemeliharaan, Biaya Pemeliharaan, Pajak dan Perizinan Kendaraan Dinas Operasional atau Lapangan**	**5.361.700,00**	**5.361.700,00**	**0,00**	**100,00**	
7.01 7.01.0.00.0.00.03.0007 01 2.09 0002 5 1	**BELANJA OPERASI**	**5.361.700,00**	**5.361.700,00**	**0,00**	**100,00**	
7.01 7.01.0.00.0.00.03.0007 01 2.09 0002 5 1 02	Belanja Barang dan Jasa	5.361.700,00	5.361.700,00	0,00	100,00	
7.01 7.01.0.00.0.00.03.0007 01 2.09 0006 5	**Pemeliharaan Peralatan dan Mesin Lainnya**	**7.998.000,00**	**7.998.000,00**	**0,00**	**100,00**	
7.01 7.01.0.00.0.00.03.0007 01 2.09 0006 5 1	**BELANJA OPERASI**	**7.998.000,00**	**7.998.000,00**	**0,00**	**100,00**	
7.01 7.01.0.00.0.00.03.0007 01 2.09 0006 5 1 02	Belanja Barang dan Jasa	7.998.000,00	7.998.000,00	0,00	100,00	
7.01 7.01.0.00.0.00.03.0007 02 00 00 5	**PROGRAM PENYELENGGARAAN PEMERINTAHAN DAN PELAYANAN PUBLIK**	**58.845.600,00**	**35.437.200,00**	**(23.408.400,00)**	**60,22**	
7.01 7.01.0.00.0.00.03.0007 02 2.02 5	**Penyelenggaraan Urusan Pemerintahan yang Tidak Dilaksanakan oleh Unit Kerja Perangkat Daerah yang Ada di Kecamatan**	**58.845.600,00**	**35.437.200,00**	**(23.408.400,00)**	**60,22**	
7.01 7.01.0.00.0.00.03.0007 02 2.02 0001 5	**Perencanaan Kegiatan Pelayanan kepada Masyarakat di Kecamatan**	**1.274.400,00**	**1.274.400,00**	**0,00**	**100,00**	
7.01 7.01.0.00.0.00.03.0007 02 2.02 0001 5 1	**BELANJA OPERASI**	**1.274.400,00**	**1.274.400,00**	**0,00**	**100,00**	
7.01 7.01.0.00.0.00.03.0007 02 2.02 0001 5 1 02	Belanja Barang dan Jasa	1.274.400,00	1.274.400,00	0,00	100,00	
7.01 7.01.0.00.0.00.03.0007 02 2.02 0002 5	**Fasilitasi Percepatan Pencapaian Standar Pelayanan Minimal di Wilayah Kecamatan**	**57.571.200,00**	**34.162.800,00**	**(23.408.400,00)**	**59,34**	
7.01 7.01.0.00.0.00.03.0007 02 2.02 0002 5 1	**BELANJA OPERASI**	**57.571.200,00**	**34.162.800,00**	**(23.408.400,00)**	**59,34**	
7.01 7.01.0.00.0.00.03.0007 02 2.02 0002 5 1 02	Belanja Barang dan Jasa	57.571.200,00	34.162.800,00	(23.408.400,00)	59,34	
7.01 7.01.0.00.0.00.03.0007 03 00 00 5	**PROGRAM PEMBERDAYAAN MASYARAKAT DESA DAN KELURAHAN**	**2.822.833.264,00**	**2.809.692.368,00**	**(13.140.896,00)**	**99,53**	
7.01 7.01.0.00.0.00.03.0007 03 2.02 5	**Kegiatan Pemberdayaan Kelurahan**	**2.760.067.064,00**	**2.746.974.668,00**	**(13.092.396,00)**	**99,53**	
7.01 7.01.0.00.0.00.03.0007 03 2.02 0001 5	**Peningkatan Partisipasi Masyarakat dalam Forum Musyawarah Perencanaan Pembangunan di Kelurahan**	**34.864.600,00**	**34.864.400,00**	**(200,00)**	**100,00**	

Kode Rekening	Uraian	Jumlah (Rp)		Bertambah / (Berkurang)		Dasar Hukum
		Anggaran Setelah Perubahan	Realisasi	(Rp)	%	
1	2	3	4	5 = 4 - 3	6	7
7.01 7.01.0.00.0.00.03.0007 03 2.02 000 5 1 1	**BELANJA OPERASI**	**34.864.600,00**	**34.864.400,00**	**(200,00)**	**100,00**	
7.01 7.01.0.00.0.00.03.0007 03 2.02 000 5 1 02 1	Belanja Barang dan Jasa	34.864.600,00	34.864.400,00	(200,00)	100,00	
7.01 7.01.0.00.0.00.03.0007 03 2.02 000 5 2	**Pembangunan Sarana dan Prasarana Kelurahan**	**1.800.500.000,00**	**1.800.500.000,00**	**0,00**	**100,00**	
7.01 7.01.0.00.0.00.03.0007 03 2.02 000 5 1 2	**BELANJA OPERASI**	**1.520.500.000,00**	**1.520.500.000,00**	**0,00**	**100,00**	
7.01 7.01.0.00.0.00.03.0007 03 2.02 000 5 1 02 2	Belanja Barang dan Jasa	1.520.500.000,00	1.520.500.000,00	0,00	100,00	
7.01 7.01.0.00.0.00.03.0007 03 2.02 000 5 2 2	**BELANJA MODAL**	**280.000.000,00**	**280.000.000,00**	**0,00**	**100,00**	
7.01 7.01.0.00.0.00.03.0007 03 2.02 000 5 2 04 2	Belanja Modal Jalan, Jaringan, dan Irigasi	280.000.000,00	280.000.000,00	0,00	100,00	
7.01 7.01.0.00.0.00.03.0007 03 2.02 000 5 3	**Pemberdayaan Masyarakat di Kelurahan**	**924.702.464,00**	**911.610.268,00**	**(13.092.196,00)**	**98,58**	
7.01 7.01.0.00.0.00.03.0007 03 2.02 000 5 1 3	**BELANJA OPERASI**	**924.702.464,00**	**911.610.268,00**	**(13.092.196,00)**	**98,58**	
7.01 7.01.0.00.0.00.03.0007 03 2.02 000 5 1 02 3	Belanja Barang dan Jasa	924.702.464,00	911.610.268,00	(13.092.196,00)	98,58	
7.01 7.01.0.00.0.00.03.0007 03 2.03 5	**Pemberdayaan Lembaga Kemasyarakatan Tingkat Kecamatan**	**62.766.200,00**	**62.717.700,00**	**(48.500,00)**	**99,92**	
7.01 7.01.0.00.0.00.03.0007 03 2.03 000 5 2	**Peningkatan Kapasitas Lembaga Kemasyarakatan**	**61.344.200,00**	**61.295.700,00**	**(48.500,00)**	**99,92**	
7.01 7.01.0.00.0.00.03.0007 03 2.03 000 5 1 2	**BELANJA OPERASI**	**61.344.200,00**	**61.295.700,00**	**(48.500,00)**	**99,92**	
7.01 7.01.0.00.0.00.03.0007 03 2.03 000 5 1 02 2	Belanja Barang dan Jasa	61.344.200,00	61.295.700,00	(48.500,00)	99,92	
7.01 7.01.0.00.0.00.03.0007 03 2.03 000 5 4	**Fasilitasi Pengembangan Usaha Ekonomi Masyarakat**	**1.422.000,00**	**1.422.000,00**	**0,00**	**100,00**	
7.01 7.01.0.00.0.00.03.0007 03 2.03 000 5 1 4	**BELANJA OPERASI**	**1.422.000,00**	**1.422.000,00**	**0,00**	**100,00**	
7.01 7.01.0.00.0.00.03.0007 03 2.03 000 5 1 02 4	Belanja Barang dan Jasa	1.422.000,00	1.422.000,00	0,00	100,00	
7.01 7.01.0.00.0.00.03.0007 05 00 00 5	**PROGRAM PENYELENGGARAAN URUSAN PEMERINTAHAN UMUM**	**15.385.000,00**	**15.351.000,00**	**(34.000,00)**	**99,78**	
7.01 7.01.0.00.0.00.03.0007 05 2.01 5	**Penyelenggaraan Urusan Pemerintahan Umum Sesuai Penugasan Kepala Daerah**	**15.385.000,00**	**15.351.000,00**	**(34.000,00)**	**99,78**	
7.01 7.01.0.00.0.00.03.0007 05 2.01 000 5 1	**Pembinaan Wawasan Kebangsaan dan Ketahanan Nasional dalam rangka Memantapkan Pengamalan Pancasila, Pelaksanaan Undang-Undang Dasar Negara Republik Indonesia Tahun 1945, Pelestarian Bhinneka Tunggal Ika serta Pemertahanan dan Pemeliharaan Keutuhan Negara Kesatuan Republik Indonesia**	**15.385.000,00**	**15.351.000,00**	**(34.000,00)**	**99,78**	
7.01 7.01.0.00.0.00.03.0007 05 2.01 000 5 1 1	**BELANJA OPERASI**	**15.385.000,00**	**15.351.000,00**	**(34.000,00)**	**99,78**	

Kode Rekening	Uraian	Jumlah (Rp)		Bertambah / (Berkurang)		Dasar Hukum
		Anggaran Setelah Perubahan	Realisasi	(Rp)	%	
1	2	3	4	5 = 4 - 3	6	7
7.01 7.01.0.00.0.00.03.0007 05 2.01 000 1 5 1 02	Belanja Barang dan Jasa	15.385.000,00	15.351.000,00	(34.000,00)	99,78	
	JUMLAH BELANJA	**3.054.100.000,00**	**2.997.729.086,00**	**56.370.914,00**	**98,15**	
	SURPLUS / DEFISIT	**(2.784.298.900,00)**	**(2.451.613.096,00)**	**(332.685.804,00)**	**88,05**	

URUSAN PEMERINTAHAN : 8.01 KESATUAN BANGSA DAN POLITIK

ORGANISASI : 8.01.0.00.0.00.01.0000 Badan Kesatuan Bangsa dan Politik

Kode Rekening	Uraian	Jumlah (Rp)		Bertambah / (Berkurang)		Dasar Hukum
		Anggaran Setelah Perubahan	Realisasi	(Rp)	%	
1	2	3	4	5 = 4 - 3	6	7
8.01 8.01.0.00.0.00.01.0000 00 00 00 5	**BELANJA DAERAH**	**8.267.140.832,00**	**7.507.161.428,00**	**(759.979.404,00)**	**90,81**	
8.01 8.01.0.00.0.00.01.0000 00 00 00 5	**KESATUAN BANGSA DAN POLITIK**	**8.267.140.832,00**	**7.507.161.428,00**	**(759.979.404,00)**	**90,81**	
8.01 8.01.0.00.0.00.01.0000 01 00 00 5	**PROGRAM PENUNJANG URUSAN PEMERINTAHAN DAERAH KABUPATEN/KOTA**	**4.583.773.884,00**	**3.999.954.736,00**	**(583.819.148,00)**	**87,26**	
8.01 8.01.0.00.0.00.01.0000 01 2.01 5	**Perencanaan, Penganggaran, dan Evaluasi Kinerja Perangkat Daerah**	**5.494.800,00**	**4.263.732,00**	**(1.231.068,00)**	**77,60**	
8.01 8.01.0.00.0.00.01.0000 01 2.01 0001 5	**Penyusunan Dokumen Perencanaan Perangkat Daerah**	**2.520.600,00**	**2.356.641,00**	**(163.959,00)**	**93,50**	
8.01 8.01.0.00.0.00.01.0000 01 2.01 0001 5 1	**BELANJA OPERASI**	**2.520.600,00**	**2.356.641,00**	**(163.959,00)**	**93,50**	
8.01 8.01.0.00.0.00.01.0000 01 2.01 0001 5 1 02	Belanja Barang dan Jasa	2.520.600,00	2.356.641,00	(163.959,00)	93,50	
8.01 8.01.0.00.0.00.01.0000 01 2.01 0006 5	**Koordinasi dan Penyusunan Laporan Capaian Kinerja dan Ikhtisar Realisasi Kinerja SKPD**	**2.974.200,00**	**1.907.091,00**	**(1.067.109,00)**	**64,12**	
8.01 8.01.0.00.0.00.01.0000 01 2.01 0006 5 1	**BELANJA OPERASI**	**2.974.200,00**	**1.907.091,00**	**(1.067.109,00)**	**64,12**	
8.01 8.01.0.00.0.00.01.0000 01 2.01 0006 5 1 02	Belanja Barang dan Jasa	2.974.200,00	1.907.091,00	(1.067.109,00)	64,12	
8.01 8.01.0.00.0.00.01.0000 01 2.02 5	**Administrasi Keuangan Perangkat Daerah**	**3.601.244.893,00**	**3.068.583.100,00**	**(532.661.793,00)**	**85,21**	
8.01 8.01.0.00.0.00.01.0000 01 2.02 0001 5	**Penyediaan Gaji dan Tunjangan ASN**	**3.600.357.493,00**	**3.067.751.013,00**	**(532.606.480,00)**	**85,21**	
8.01 8.01.0.00.0.00.01.0000 01 2.02 0001 5 1	**BELANJA OPERASI**	**3.600.357.493,00**	**3.067.751.013,00**	**(532.606.480,00)**	**85,21**	
8.01 8.01.0.00.0.00.01.0000 01 2.02 0001 5 1 01	Belanja Pegawai	3.569.157.493,00	3.041.951.013,00	(527.206.480,00)	85,23	
8.01 8.01.0.00.0.00.01.0000 01 2.02 0001 5 1 02	Belanja Barang dan Jasa	31.200.000,00	25.800.000,00	(5.400.000,00)	82,69	
8.01 8.01.0.00.0.00.01.0000 01 2.02 0007 5	**Koordinasi dan Penyusunan Laporan Keuangan Bulanan/ Triwulanan/ Semesteran SKPD**	**887.400,00**	**832.087,00**	**(55.313,00)**	**93,77**	
8.01 8.01.0.00.0.00.01.0000 01 2.02 0007 5 1	**BELANJA OPERASI**	**887.400,00**	**832.087,00**	**(55.313,00)**	**93,77**	
8.01 8.01.0.00.0.00.01.0000 01 2.02 0007 5 1 02	Belanja Barang dan Jasa	887.400,00	832.087,00	(55.313,00)	93,77	
8.01 8.01.0.00.0.00.01.0000 01 2.05 5	**Administrasi Kepegawaian Perangkat Daerah**	**70.428.375,00**	**63.562.765,00**	**(6.865.610,00)**	**90,25**	
8.01 8.01.0.00.0.00.01.0000 01 2.05 0002 5	**Pengadaan Pakaian Dinas beserta Atribut Kelengkapannya**	**19.678.800,00**	**19.645.335,00**	**(33.465,00)**	**99,83**	
8.01 8.01.0.00.0.00.01.0000 01 2.05 0002 5 1	**BELANJA OPERASI**	**19.678.800,00**	**19.645.335,00**	**(33.465,00)**	**99,83**	

Kode Rekening	Uraian	Jumlah (Rp)		Bertambah / (Berkurang)		Dasar Hukum
		Anggaran Setelah Perubahan	Realisasi	(Rp)	%	
1	2	3	4	5 = 4 - 3	6	7
8.01 8.01.0.00.0.00.01.0000 01 2.05 0002 5 1 02	Belanja Barang dan Jasa	19.678.800,00	19.645.335,00	(33.465,00)	99,83	
8.01 8.01.0.00.0.00.01.0000 01 2.05 0010 5	**Sosialisasi Peraturan Perundang-Undangan**	**50.749.575,00**	**43.917.430,00**	**(6.832.145,00)**	**86,54**	
8.01 8.01.0.00.0.00.01.0000 01 2.05 0010 5 1	**BELANJA OPERASI**	**50.749.575,00**	**43.917.430,00**	**(6.832.145,00)**	**86,54**	
8.01 8.01.0.00.0.00.01.0000 01 2.05 0010 5 1 02	Belanja Barang dan Jasa	50.749.575,00	43.917.430,00	(6.832.145,00)	86,54	
8.01 8.01.0.00.0.00.01.0000 01 2.06 5	**Administrasi Umum Perangkat Daerah**	**207.160.500,00**	**189.844.550,00**	**(17.315.950,00)**	**91,64**	
8.01 8.01.0.00.0.00.01.0000 01 2.06 0001 5	**Penyediaan Komponen Instalasi Listrik/Penerangan Bangunan Kantor**	**11.872.500,00**	**8.716.608,00**	**(3.155.892,00)**	**73,42**	
8.01 8.01.0.00.0.00.01.0000 01 2.06 0001 5 1	**BELANJA OPERASI**	**11.872.500,00**	**8.716.608,00**	**(3.155.892,00)**	**73,42**	
8.01 8.01.0.00.0.00.01.0000 01 2.06 0001 5 1 02	Belanja Barang dan Jasa	11.872.500,00	8.716.608,00	(3.155.892,00)	73,42	
8.01 8.01.0.00.0.00.01.0000 01 2.06 0002 5	**Penyediaan Peralatan dan Perlengkapan Kantor**	**27.550.200,00**	**19.739.835,00**	**(7.810.365,00)**	**71,65**	
8.01 8.01.0.00.0.00.01.0000 01 2.06 0002 5 1	**BELANJA OPERASI**	**27.550.200,00**	**19.739.835,00**	**(7.810.365,00)**	**71,65**	
8.01 8.01.0.00.0.00.01.0000 01 2.06 0002 5 1 02	Belanja Barang dan Jasa	27.550.200,00	19.739.835,00	(7.810.365,00)	71,65	
8.01 8.01.0.00.0.00.01.0000 01 2.06 0003 5	**Penyediaan Peralatan Rumah Tangga**	**8.117.000,00**	**7.499.869,00**	**(617.131,00)**	**92,40**	
8.01 8.01.0.00.0.00.01.0000 01 2.06 0003 5 1	**BELANJA OPERASI**	**8.117.000,00**	**7.499.869,00**	**(617.131,00)**	**92,40**	
8.01 8.01.0.00.0.00.01.0000 01 2.06 0003 5 1 02	Belanja Barang dan Jasa	8.117.000,00	7.499.869,00	(617.131,00)	92,40	
8.01 8.01.0.00.0.00.01.0000 01 2.06 0004 5	**Penyediaan Bahan Logistik Kantor**	**29.355.000,00**	**24.322.100,00**	**(5.032.900,00)**	**82,86**	
8.01 8.01.0.00.0.00.01.0000 01 2.06 0004 5 1	**BELANJA OPERASI**	**29.355.000,00**	**24.322.100,00**	**(5.032.900,00)**	**82,86**	
8.01 8.01.0.00.0.00.01.0000 01 2.06 0004 5 1 02	Belanja Barang dan Jasa	29.355.000,00	24.322.100,00	(5.032.900,00)	82,86	
8.01 8.01.0.00.0.00.01.0000 01 2.06 0005 5	**Penyediaan Barang Cetakan dan Penggandaan**	**8.424.800,00**	**7.942.001,00**	**(482.799,00)**	**94,27**	
8.01 8.01.0.00.0.00.01.0000 01 2.06 0005 5 1	**BELANJA OPERASI**	**8.424.800,00**	**7.942.001,00**	**(482.799,00)**	**94,27**	
8.01 8.01.0.00.0.00.01.0000 01 2.06 0005 5 1 02	Belanja Barang dan Jasa	8.424.800,00	7.942.001,00	(482.799,00)	94,27	
8.01 8.01.0.00.0.00.01.0000 01 2.06 0006 5	**Penyediaan Bahan Bacaan dan Peraturan Perundang-undangan**	**7.800.000,00**	**7.800.000,00**	**0,00**	**100,00**	
8.01 8.01.0.00.0.00.01.0000 01 2.06 0006 5 1	**BELANJA OPERASI**	**7.800.000,00**	**7.800.000,00**	**0,00**	**100,00**	
8.01 8.01.0.00.0.00.01.0000 01 2.06 0006 5 1 02	Belanja Barang dan Jasa	7.800.000,00	7.800.000,00	0,00	100,00	

Kode Rekening	Uraian	Jumlah (Rp)		Bertambah / (Berkurang)		Dasar Hukum
		Anggaran Setelah Perubahan	Realisasi	(Rp)	%	
1	2	3	4	5 = 4 - 3	6	7
8.01 8.01.0.00.0.00.01.0000 01 2.06 0009 5	**Penyelenggaraan Rapat Koordinasi dan Konsultasi SKPD**	**110.825.000,00**	**110.824.118,00**	**(882,00)**	**100,00**	
8.01 8.01.0.00.0.00.01.0000 01 2.06 0009 5 1	**BELANJA OPERASI**	**110.825.000,00**	**110.824.118,00**	**(882,00)**	**100,00**	
8.01 8.01.0.00.0.00.01.0000 01 2.06 0009 5 1 02	Belanja Barang dan Jasa	110.825.000,00	110.824.118,00	(882,00)	100,00	
8.01 8.01.0.00.0.00.01.0000 01 2.06 0010 5	**Penatausahaan Arsip Dinamis pada SKPD**	**3.216.000,00**	**3.000.019,00**	**(215.981,00)**	**93,28**	
8.01 8.01.0.00.0.00.01.0000 01 2.06 0010 5 1	**BELANJA OPERASI**	**3.216.000,00**	**3.000.019,00**	**(215.981,00)**	**93,28**	
8.01 8.01.0.00.0.00.01.0000 01 2.06 0010 5 1 02	Belanja Barang dan Jasa	3.216.000,00	3.000.019,00	(215.981,00)	93,28	
8.01 8.01.0.00.0.00.01.0000 01 2.07 5	**Pengadaan Barang Milik Daerah Penunjang Urusan Pemerintah Daerah**	**96.704.200,00**	**95.449.973,00**	**(1.254.227,00)**	**98,70**	
8.01 8.01.0.00.0.00.01.0000 01 2.07 0002 5	**Pengadaan Kendaraan Dinas Operasional atau Lapangan**	**40.000.000,00**	**40.000.000,00**	**0,00**	**100,00**	
8.01 8.01.0.00.0.00.01.0000 01 2.07 0002 5 2	**BELANJA MODAL**	**40.000.000,00**	**40.000.000,00**	**0,00**	**100,00**	
8.01 8.01.0.00.0.00.01.0000 01 2.07 0002 5 2 02	Belanja Modal Peralatan dan Mesin	40.000.000,00	40.000.000,00	0,00	100,00	
8.01 8.01.0.00.0.00.01.0000 01 2.07 0005 5	**Pengadaan Mebel**	**11.052.200,00**	**10.625.018,00**	**(427.182,00)**	**96,13**	
8.01 8.01.0.00.0.00.01.0000 01 2.07 0005 5 2	**BELANJA MODAL**	**11.052.200,00**	**10.625.018,00**	**(427.182,00)**	**96,13**	
8.01 8.01.0.00.0.00.01.0000 01 2.07 0005 5 2 02	Belanja Modal Peralatan dan Mesin	11.052.200,00	10.625.018,00	(427.182,00)	96,13	
8.01 8.01.0.00.0.00.01.0000 01 2.07 0006 5	**Pengadaan Peralatan dan Mesin Lainnya**	**8.912.000,00**	**8.750.000,00**	**(162.000,00)**	**98,18**	
8.01 8.01.0.00.0.00.01.0000 01 2.07 0006 5 2	**BELANJA MODAL**	**8.912.000,00**	**8.750.000,00**	**(162.000,00)**	**98,18**	
8.01 8.01.0.00.0.00.01.0000 01 2.07 0006 5 2 02	Belanja Modal Peralatan dan Mesin	8.912.000,00	8.750.000,00	(162.000,00)	98,18	
8.01 8.01.0.00.0.00.01.0000 01 2.07 0011 5	**Pengadaan Sarana dan Prasarana Pendukung Gedung Kantor atau Bangunan Lainnya**	**36.740.000,00**	**36.074.955,00**	**(665.045,00)**	**98,19**	
8.01 8.01.0.00.0.00.01.0000 01 2.07 0011 5 1	**BELANJA OPERASI**	**6.000.000,00**	**5.870.605,00**	**(129.395,00)**	**97,84**	
8.01 8.01.0.00.0.00.01.0000 01 2.07 0011 5 1 02	Belanja Barang dan Jasa	6.000.000,00	5.870.605,00	(129.395,00)	97,84	
8.01 8.01.0.00.0.00.01.0000 01 2.07 0011 5 2	**BELANJA MODAL**	**30.740.000,00**	**30.204.350,00**	**(535.650,00)**	**98,26**	
8.01 8.01.0.00.0.00.01.0000 01 2.07 0011 5 2 03	Belanja Modal Gedung dan Bangunan	30.740.000,00	30.204.350,00	(535.650,00)	98,26	
8.01 8.01.0.00.0.00.01.0000 01 2.08 5	**Penyediaan Jasa Penunjang Urusan Pemerintahan Daerah**	**259.600.416,00**	**254.114.247,00**	**(5.486.169,00)**	**97,89**	
8.01 8.01.0.00.0.00.01.0000 01 2.08 0002 5	**Penyediaan Jasa Komunikasi, Sumber Daya Air dan Listrik**	**44.511.216,00**	**40.491.098,00**	**(4.020.118,00)**	**90,97**	

Kode Rekening								Uraian	Jumlah (Rp)		Bertambah / (Berkurang)		Dasar Hukum
									Anggaran Setelah Perubahan	Realisasi	(Rp)	%	
1								2	3	4	5 = 4 - 3	6	7
8.01	**8.01.0.00.0.00.01.0000**	**01**	**2.08**	**0002**	**5**	**1**		**BELANJA OPERASI**	**44.511.216,00**	**40.491.098,00**	**(4.020.118,00)**	**90,97**	
8.01	8.01.0.00.0.00.01.0000	01	2.08	0002	5	1	02	Belanja Barang dan Jasa	44.511.216,00	40.491.098,00	(4.020.118,00)	90,97	
8.01	**8.01.0.00.0.00.01.0000**	**01**	**2.08**	**0004**	**5**			**Penyediaan Jasa Pelayanan Umum Kantor**	**215.089.200,00**	**213.623.149,00**	**(1.466.051,00)**	**99,32**	
8.01	**8.01.0.00.0.00.01.0000**	**01**	**2.08**	**0004**	**5**	**1**		**BELANJA OPERASI**	**215.089.200,00**	**213.623.149,00**	**(1.466.051,00)**	**99,32**	
8.01	8.01.0.00.0.00.01.0000	01	2.08	0004	5	1	02	Belanja Barang dan Jasa	215.089.200,00	213.623.149,00	(1.466.051,00)	99,32	
8.01	**8.01.0.00.0.00.01.0000**	**01**	**2.09**		**5**			**Pemeliharaan Barang Milik Daerah Penunjang Urusan Pemerintahan Daerah**	**343.140.700,00**	**324.136.369,00**	**(19.004.331,00)**	**94,46**	
8.01	**8.01.0.00.0.00.01.0000**	**01**	**2.09**	**0002**	**5**			**Penyediaan Jasa Pemeliharaan, Biaya Pemeliharaan, Pajak dan Perizinan Kendaraan Dinas Operasional atau Lapangan**	**75.703.200,00**	**66.227.129,00**	**(9.476.071,00)**	**87,48**	
8.01	**8.01.0.00.0.00.01.0000**	**01**	**2.09**	**0002**	**5**	**1**		**BELANJA OPERASI**	**75.703.200,00**	**66.227.129,00**	**(9.476.071,00)**	**87,48**	
8.01	8.01.0.00.0.00.01.0000	01	2.09	0002	5	1	02	Belanja Barang dan Jasa	75.703.200,00	66.227.129,00	(9.476.071,00)	87,48	
8.01	**8.01.0.00.0.00.01.0000**	**01**	**2.09**	**0005**	**5**			**Pemeliharaan Mebel**	**6.324.000,00**	**6.288.360,00**	**(35.640,00)**	**99,44**	
8.01	**8.01.0.00.0.00.01.0000**	**01**	**2.09**	**0005**	**5**	**1**		**BELANJA OPERASI**	**6.324.000,00**	**6.288.360,00**	**(35.640,00)**	**99,44**	
8.01	8.01.0.00.0.00.01.0000	01	2.09	0005	5	1	02	Belanja Barang dan Jasa	6.324.000,00	6.288.360,00	(35.640,00)	99,44	
8.01	**8.01.0.00.0.00.01.0000**	**01**	**2.09**	**0006**	**5**			**Pemeliharaan Peralatan dan Mesin Lainnya**	**30.796.000,00**	**24.847.509,00**	**(5.948.491,00)**	**80,68**	
8.01	**8.01.0.00.0.00.01.0000**	**01**	**2.09**	**0006**	**5**	**1**		**BELANJA OPERASI**	**30.796.000,00**	**24.847.509,00**	**(5.948.491,00)**	**80,68**	
8.01	8.01.0.00.0.00.01.0000	01	2.09	0006	5	1	02	Belanja Barang dan Jasa	30.796.000,00	24.847.509,00	(5.948.491,00)	80,68	
8.01	**8.01.0.00.0.00.01.0000**	**01**	**2.09**	**0008**	**5**			**Pemeliharaan Aset Tak Berwujud**	**25.000.000,00**	**24.642.000,00**	**(358.000,00)**	**98,57**	
8.01	**8.01.0.00.0.00.01.0000**	**01**	**2.09**	**0008**	**5**	**1**		**BELANJA OPERASI**	**25.000.000,00**	**24.642.000,00**	**(358.000,00)**	**98,57**	
8.01	8.01.0.00.0.00.01.0000	01	2.09	0008	5	1	02	Belanja Barang dan Jasa	25.000.000,00	24.642.000,00	(358.000,00)	98,57	
8.01	**8.01.0.00.0.00.01.0000**	**01**	**2.09**	**0010**	**5**			**Pemeliharaan/Rehabilitasi Sarana dan Prasarana Gedung Kantor atau Bangunan Lainnya**	**205.317.500,00**	**202.131.371,00**	**(3.186.129,00)**	**98,45**	
8.01	**8.01.0.00.0.00.01.0000**	**01**	**2.09**	**0010**	**5**	**1**		**BELANJA OPERASI**	**205.317.500,00**	**202.131.371,00**	**(3.186.129,00)**	**98,45**	
8.01	8.01.0.00.0.00.01.0000	01	2.09	0010	5	1	02	Belanja Barang dan Jasa	205.317.500,00	202.131.371,00	(3.186.129,00)	98,45	
8.01	**8.01.0.00.0.00.01.0000**	**02**	**00**	**00**	**5**			**PROGRAM PENGUATAN IDEOLOGI PANCASILA DAN KARAKTER KEBANGSAAN**	**1.279.184.300,00**	**1.178.370.602,00**	**(100.813.698,00)**	**92,12**	

Kode Rekening								Uraian	Jumlah (Rp)		Bertambah / (Berkurang)		Dasar Hukum
									Anggaran Setelah Perubahan	Realisasi	(Rp)	%	
1								2	3	4	5 = 4 - 3	6	7
8.01	**8.01.0.00.0.00.01.0000**	**02**	**2.01**		**5**			**Perumusan Kebijakan Teknis dan Pemantapan Pelaksanaan Bidang Ideologi Pancasila dan Karakter Kebangsaan**	**1.279.184.300,00**	**1.178.370.602,00**	**(100.813.698,00)**	**92,12**	
8.01	**8.01.0.00.0.00.01.0000**	**02**	**2.01**	**0004**	**5**			**Pelaksanaan Koordinasi di Bidang Ideologi Wawasan Kebangsaan, Bela Negara, Karakter Bangsa, Pembauran Kebangsaan, Bineka Tunggal Ika dan Sejarah Kebangsaan**	**62.685.300,00**	**58.765.000,00**	**(3.920.300,00)**	**93,75**	
8.01	**8.01.0.00.0.00.01.0000**	**02**	**2.01**	**0004**	**5**	**1**		**BELANJA OPERASI**	**62.685.300,00**	**58.765.000,00**	**(3.920.300,00)**	**93,75**	
8.01	8.01.0.00.0.00.01.0000	02	2.01	0004	5	1	02	Belanja Barang dan Jasa	62.685.300,00	58.765.000,00	(3.920.300,00)	93,75	
8.01	**8.01.0.00.0.00.01.0000**	**02**	**2.01**	**0005**	**5**			**Pelaksanaan Monitoring Evaluasi dan Pelaporan di Bidang Ideologi Wawasan Kebangsaan, Bela Negara, Karakter Bangsa, Pembauran Kebangsaan, Bineka Tunggal Ika dan Sejarah Kebangsaan**	**250.000.000,00**	**174.625.000,00**	**(75.375.000,00)**	**69,85**	
8.01	**8.01.0.00.0.00.01.0000**	**02**	**2.01**	**0005**	**5**	**1**		**BELANJA OPERASI**	**250.000.000,00**	**174.625.000,00**	**(75.375.000,00)**	**69,85**	
8.01	8.01.0.00.0.00.01.0000	02	2.01	0005	5	1	02	Belanja Barang dan Jasa	75.000.000,00	74.625.000,00	(375.000,00)	99,50	
8.01	8.01.0.00.0.00.01.0000	02	2.01	0005	5	1	05	Belanja Hibah	175.000.000,00	100.000.000,00	(75.000.000,00)	57,14	
8.01	**8.01.0.00.0.00.01.0000**	**02**	**2.01**	**0006**	**5**			**Pembentukan dan Penumbuhan Karakter Keluarga Melalui Peningkatan Kesadaran Masyarakat akan Pentingnya Penghayatan dan Pengamalan Pancasila dalam Semua Aspek Kehidupan Bermasyarakat, Berbangsa, dan Bernegara**	**83.250.500,00**	**73.716.801,00**	**(9.533.699,00)**	**88,55**	
8.01	**8.01.0.00.0.00.01.0000**	**02**	**2.01**	**0006**	**5**	**1**		**BELANJA OPERASI**	**83.250.500,00**	**73.716.801,00**	**(9.533.699,00)**	**88,55**	
8.01	8.01.0.00.0.00.01.0000	02	2.01	0006	5	1	02	Belanja Barang dan Jasa	83.250.500,00	73.716.801,00	(9.533.699,00)	88,55	
8.01	**8.01.0.00.0.00.01.0000**	**02**	**2.01**	**0007**	**5**			**Pembinaan terhadap aktivitas kepaskibrakaan dan Purnapaskibraka**	**267.225.000,00**	**262.132.500,00**	**(5.092.500,00)**	**98,09**	
8.01	**8.01.0.00.0.00.01.0000**	**02**	**2.01**	**0007**	**5**	**1**		**BELANJA OPERASI**	**267.225.000,00**	**262.132.500,00**	**(5.092.500,00)**	**98,09**	
8.01	8.01.0.00.0.00.01.0000	02	2.01	0007	5	1	02	Belanja Barang dan Jasa	267.225.000,00	262.132.500,00	(5.092.500,00)	98,09	
8.01	**8.01.0.00.0.00.01.0000**	**02**	**2.01**	**0008**	**5**			**Pembentukan Paskibraka**	**595.813.500,00**	**589.064.301,00**	**(6.749.199,00)**	**98,87**	
8.01	**8.01.0.00.0.00.01.0000**	**02**	**2.01**	**0008**	**5**	**1**		**BELANJA OPERASI**	**595.813.500,00**	**589.064.301,00**	**(6.749.199,00)**	**98,87**	
8.01	8.01.0.00.0.00.01.0000	02	2.01	0008	5	1	02	Belanja Barang dan Jasa	595.813.500,00	589.064.301,00	(6.749.199,00)	98,87	
8.01	**8.01.0.00.0.00.01.0000**	**02**	**2.01**	**0009**	**5**			**Pembinaan Lanjutan kepada Purnapaskibraka Duta Pancasila**	**200.000,00**	**195.000,00**	**(5.000,00)**	**97,50**	
8.01	**8.01.0.00.0.00.01.0000**	**02**	**2.01**	**0009**	**5**	**1**		**BELANJA OPERASI**	**200.000,00**	**195.000,00**	**(5.000,00)**	**97,50**	

Kode Rekening	Uraian	Jumlah (Rp)		Bertambah / (Berkurang)		Dasar Hukum
		Anggaran Setelah Perubahan	Realisasi	(Rp)	%	
1	2	3	4	5 = 4 - 3	6	7
8.01 8.01.0.00.0.00.01.0000 02 2.01 0009 5 1 02	Belanja Barang dan Jasa	200.000,00	195.000,00	(5.000,00)	97,50	
8.01 8.01.0.00.0.00.01.0000 02 2.01 0010 5	**Pelaksanaan tugas Purnapaskibraka Duta Pancasila**	**2.650.000,00**	**2.595.000,00**	**(55.000,00)**	**97,92**	
8.01 8.01.0.00.0.00.01.0000 02 2.01 0010 5 1	**BELANJA OPERASI**	**2.650.000,00**	**2.595.000,00**	**(55.000,00)**	**97,92**	
8.01 8.01.0.00.0.00.01.0000 02 2.01 0010 5 1 02	Belanja Barang dan Jasa	2.650.000,00	2.595.000,00	(55.000,00)	97,92	
8.01 8.01.0.00.0.00.01.0000 02 2.01 0011 5	**Pengangkatan Purnapaskibraka Duta Pancasila**	**17.360.000,00**	**17.277.000,00**	**(83.000,00)**	**99,52**	
8.01 8.01.0.00.0.00.01.0000 02 2.01 0011 5 1	**BELANJA OPERASI**	**17.360.000,00**	**17.277.000,00**	**(83.000,00)**	**99,52**	
8.01 8.01.0.00.0.00.01.0000 02 2.01 0011 5 1 02	Belanja Barang dan Jasa	17.360.000,00	17.277.000,00	(83.000,00)	99,52	
8.01 8.01.0.00.0.00.01.0000 03 00 00 5	**PROGRAM PENINGKATAN PERAN PARTAI POLITIK DAN LEMBAGA PENDIDIKAN MELALUI PENDIDIKAN POLITIK DAN PENGEMBANGAN ETIKA SERTA BUDAYA POLITIK**	**661.920.108,00**	**659.545.708,00**	**(2.374.400,00)**	**99,64**	
8.01 8.01.0.00.0.00.01.0000 03 2.01 5	**Perumusan Kebijakan Teknis dan Pemantapan Pelaksanaan Bidang Pendidikan Politik, Etika Budaya Politik, Peningkatan Demokrasi, Fasilitasi Kelembagaan Pemerintahan, Perwakilan dan Partai Politik, Pemilihan Umum/Pemilihan Umum Kepala Daerah, serta Pemantauan Situasi Politik**	**661.920.108,00**	**659.545.708,00**	**(2.374.400,00)**	**99,64**	
8.01 8.01.0.00.0.00.01.0000 03 2.01 0003 5	**Pelaksanaan Kebijakan di Bidang Pendidikan Politik, Etika Budaya Politik, Peningkatan Demokrasi, Fasilitasi Kelembagaan Pemerintahan, Perwakilan dan Partai Politik, Pemilihan Umum/Pemilihan Umum Kepala Daerah, serta Pemantauan Situasi Politik di Daerah**	**12.190.000,00**	**11.560.000,00**	**(630.000,00)**	**94,83**	
8.01 8.01.0.00.0.00.01.0000 03 2.01 0003 5 1	**BELANJA OPERASI**	**12.190.000,00**	**11.560.000,00**	**(630.000,00)**	**94,83**	
8.01 8.01.0.00.0.00.01.0000 03 2.01 0003 5 1 02	Belanja Barang dan Jasa	12.190.000,00	11.560.000,00	(630.000,00)	94,83	
8.01 8.01.0.00.0.00.01.0000 03 2.01 0004 5	**Pelaksanaan Koordinasi di Bidang Pendidikan Politik, Etika Budaya Politik, Peningkatan Demokrasi, Fasilitasi Kelembagaan Pemerintahan, Perwakilan dan Partai Politik, Pemilihan Umum/Pemilihan Umum Kepala Daerah, serta Pemantauan Situasi Politik di Daerah**	**30.338.400,00**	**29.414.000,00**	**(924.400,00)**	**96,95**	
8.01 8.01.0.00.0.00.01.0000 03 2.01 0004 5 1	**BELANJA OPERASI**	**30.338.400,00**	**29.414.000,00**	**(924.400,00)**	**96,95**	
8.01 8.01.0.00.0.00.01.0000 03 2.01 0004 5 1 02	Belanja Barang dan Jasa	30.338.400,00	29.414.000,00	(924.400,00)	96,95	
8.01 8.01.0.00.0.00.01.0000 03 2.01 0005 5	**Pelaksanaan Monitoring, Evaluasi dan Pelaporan di Bidang Pendidikan Politik, Etika Budaya Politik, Peningkatan Demokrasi, Fasilitasi Kelembagaan Pemerintahan, Perwakilan dan Partai Politik, Pemilihan Umum/Pemilihan Umum Kepala Daerah, serta Pemantauan Situasi Politik di Daerah**	**619.391.708,00**	**618.571.708,00**	**(820.000,00)**	**99,87**	

Kode Rekening	Uraian	Jumlah (Rp)		Bertambah / (Berkurang)		Dasar Hukum
		Anggaran Setelah Perubahan	Realisasi	(Rp)	%	
1	2	3	4	5 = 4 - 3	6	7
8.01 8.01.0.00.0.00.01.0000 03 2.01 0005 5 1	**BELANJA OPERASI**	**619.391.708,00**	**618.571.708,00**	**(820.000,00)**	**99,87**	
8.01 8.01.0.00.0.00.01.0000 03 2.01 0005 5 1 02	Belanja Barang dan Jasa	73.770.000,00	72.950.000,00	(820.000,00)	98,89	
8.01 8.01.0.00.0.00.01.0000 03 2.01 0005 5 1 05	Belanja Hibah	545.621.708,00	545.621.708,00	0,00	100,00	
8.01 8.01.0.00.0.00.01.0000 04 00 00 5	**PROGRAM PEMBERDAYAAN DAN PENGAWASAN ORGANISASI KEMASYARAKATAN**	**28.448.240,00**	**26.529.200,00**	**(1.919.040,00)**	**93,25**	
8.01 8.01.0.00.0.00.01.0000 04 2.01 5	**Perumusan Kebijakan Teknis dan Pemantapan Pelaksanaan Bidang Pemberdayaan dan Pengawasan Organisasi Kemasyarakatan**	**28.448.240,00**	**26.529.200,00**	**(1.919.040,00)**	**93,25**	
8.01 8.01.0.00.0.00.01.0000 04 2.01 0003 5	**Pelaksanaan Kebijakan di Bidang Pendaftaran Ormas, Pemberdayaan Ormas, Evaluasi dan Mediasi Sengketa Ormas, Pengawasan Ormas dan Ormas Asing di Daerah**	**28.448.240,00**	**26.529.200,00**	**(1.919.040,00)**	**93,25**	
8.01 8.01.0.00.0.00.01.0000 04 2.01 0003 5 1	**BELANJA OPERASI**	**28.448.240,00**	**26.529.200,00**	**(1.919.040,00)**	**93,25**	
8.01 8.01.0.00.0.00.01.0000 04 2.01 0003 5 1 02	Belanja Barang dan Jasa	28.448.240,00	26.529.200,00	(1.919.040,00)	93,25	
8.01 8.01.0.00.0.00.01.0000 05 00 00 5	**PROGRAM PEMBINAAN DAN PENGEMBANGAN KETAHANAN EKONOMI, SOSIAL, DAN BUDAYA**	**177.003.100,00**	**148.600.200,00**	**(28.402.900,00)**	**83,95**	
8.01 8.01.0.00.0.00.01.0000 05 2.01 5	**Perumusan Kebijakan Teknis dan Pemantapan Pelaksanaan Bidang Ketahanan Ekonomi, Sosial dan Budaya**	**177.003.100,00**	**148.600.200,00**	**(28.402.900,00)**	**83,95**	
8.01 8.01.0.00.0.00.01.0000 05 2.01 0004 5	**Pelaksanaan Koordinasi di Bidang Ketahanan Ekonomi, Sosial, Budaya dan Fasilitasi Pencegahan Penyalagunaan Narkotika, Fasilitasi Kerukunan Umat Beragama dan Penghayat Kepercayaan di Daerah**	**27.003.100,00**	**23.980.200,00**	**(3.022.900,00)**	**88,81**	
8.01 8.01.0.00.0.00.01.0000 05 2.01 0004 5 1	**BELANJA OPERASI**	**27.003.100,00**	**23.980.200,00**	**(3.022.900,00)**	**88,81**	
8.01 8.01.0.00.0.00.01.0000 05 2.01 0004 5 1 02	Belanja Barang dan Jasa	27.003.100,00	23.980.200,00	(3.022.900,00)	88,81	
8.01 8.01.0.00.0.00.01.0000 05 2.01 0005 5	**Pelaksanaan Monitoring, Evaluasi dan Pelaporan di Bidang Ketahanan Ekonomi, Sosial, Budaya dan Fasilitasi Pencegahan Penyalagunaan Narkotika, Fasilitasi Kerukunan Umat Beragama dan Penghayat Kepercayaan di Daerah**	**150.000.000,00**	**124.620.000,00**	**(25.380.000,00)**	**83,08**	
8.01 8.01.0.00.0.00.01.0000 05 2.01 0005 5 1	**BELANJA OPERASI**	**150.000.000,00**	**124.620.000,00**	**(25.380.000,00)**	**83,08**	
8.01 8.01.0.00.0.00.01.0000 05 2.01 0005 5 1 05	Belanja Hibah	150.000.000,00	124.620.000,00	(25.380.000,00)	83,08	
8.01 8.01.0.00.0.00.01.0000 06 00 00 5	**PROGRAM PENINGKATAN KEWASPADAAN NASIONAL DAN PENINGKATAN KUALITAS DAN FASILITASI PENANGANAN KONFLIK SOSIAL**	**1.536.811.200,00**	**1.494.160.982,00**	**(42.650.218,00)**	**97,22**	
8.01 8.01.0.00.0.00.01.0000 06 2.01 5	**Perumusan Kebijakan Teknis dan Pelaksanaan Pemantapan Kewaspadaan Nasional dan Penanganan Konflik Sosial**	**1.536.811.200,00**	**1.494.160.982,00**	**(42.650.218,00)**	**97,22**	

Kode Rekening	Uraian	Jumlah (Rp)		Bertambah / (Berkurang)		Dasar Hukum
		Anggaran Setelah Perubahan	Realisasi	(Rp)	%	
1	2	3	4	5 = 4 - 3	6	7
8.01 8.01.0.00.0.00. 01.0000 06 2.01 000 4 5	**Pelaksanaan Koordinasi di Bidang Kewaspadaan Dini, Kerja Sama Intelijen, Pemantauan Orang Asing, Tenaga Kerja Asing dan Lembaga Asing, Kewaspadaan Perbatasan antar Negara, Fasilitasi Kelembagaan Bidang Kewaspadaan, serta Penanganan Konflik di Daerah**	**489.263.500,00**	**468.928.000,00**	**(20.335.500,00)**	**95,84**	
8.01 8.01.0.00.0.00. 01.0000 06 2.01 000 4 5 1	**BELANJA OPERASI**	**489.263.500,00**	**468.928.000,00**	**(20.335.500,00)**	**95,84**	
8.01 8.01.0.00.0.00. 01.0000 06 2.01 000 4 5 1 02	Belanja Barang dan Jasa	489.263.500,00	468.928.000,00	(20.335.500,00)	95,84	
8.01 8.01.0.00.0.00. 01.0000 06 2.01 000 5 5	**Pelaksanaan Monitoring, Evaluasi dan Pelaporan di Bidang Kewaspadaan Dini, Kerja Sama Intelijen, Pemantauan Orang Asing, Tenaga Kerja Asing dan Lembaga Asing, Kewaspadaan Perbatasan antar Negara, Fasilitasi Kelembagaan Bidang Kewaspadaan, serta Penanganan Konflik di Daerah**	**990.000.000,00**	**990.000.000,00**	**0,00**	**100,00**	
8.01 8.01.0.00.0.00. 01.0000 06 2.01 000 5 5 1	**BELANJA OPERASI**	**990.000.000,00**	**990.000.000,00**	**0,00**	**100,00**	
8.01 8.01.0.00.0.00. 01.0000 06 2.01 000 5 5 1 05	Belanja Hibah	990.000.000,00	990.000.000,00	0,00	100,00	
8.01 8.01.0.00.0.00. 01.0000 06 2.01 000 6 5	**Pelaksanaan Forum Koordinasi Pimpinan Daerah Kabupaten/Kota**	**57.547.700,00**	**35.232.982,00**	**(22.314.718,00)**	**61,22**	
8.01 8.01.0.00.0.00. 01.0000 06 2.01 000 6 5 1	**BELANJA OPERASI**	**57.547.700,00**	**35.232.982,00**	**(22.314.718,00)**	**61,22**	
8.01 8.01.0.00.0.00. 01.0000 06 2.01 000 6 5 1 02	Belanja Barang dan Jasa	57.547.700,00	35.232.982,00	(22.314.718,00)	61,22	
	JUMLAH BELANJA	**8.267.140.832,00**	**7.507.161.428,00**	**759.979.404,00**	**90,81**	
	SURPLUS / DEFISIT	**(7.997.339.732,00)**	**(6.961.045.438,00)**	**(1.036.294.294,00)**	**87,04**	

WALIKOTA BLITAR,

ttd.

SYAUQUL MUHIBBIN

Salinan sesuai dengan aslinya
KEPALA BAGIAN HUKUM,

NINA INDRAYANTI, S.H., M.H.
NIP. 198101302006042007

LAMPIRAN I.4
PERATURAN DAERAH KOTA BLITAR
NOMOR 3 TAHUN 2026
TENTANG
PERTANGGUNGJAWABAN PELAKSANAAN ANGGARAN
PENDAPATAN DAN BELANJA DAERAH TAHUN ANGGARAN 2025

PEMERINTAH KOTA BLITAR
REKAPITULASI REALISASI BELANJA MENURUT URUSAN PEMERINTAHAN DAERAH, ORGANISASI, PROGRAM, KEGIATAN, DAN SUB KEGIATAN
TAHUN ANGGARAN 2025

Periode 01 Januari 2025 sampai dengan 31 Desember 2025

Kode	Uraian Urusan, Organisasi, Program Dan Kegiatan	Kelompok Belanja							
		Operasi		Modal		Tidak Terduga		Transfer	
		Belanja Operasi	Belanja Operasi	Belanja Modal	Belanja Modal	Belanja Tak Terduga	Belanja Tak Terduga	Belanja Transfer	Belanja Transfer
1	2	3	4	5	6	7	8	9	10
1	**URUSAN PEMERINTAHAN WAJIB YANG BERKAITAN DENGAN PELAYANAN DASAR**	**509.802.139.529,71**	**481.972.337.175,62**	**48.195.347.537,60**	**44.724.876.388,00**	**0,00**	**0,00**	**0,00**	**0,00**
1 01	**URUSAN PEMERINTAHAN BIDANG PENDIDIKAN**	**200.212.982.319,00**	**187.249.485.815,00**	**11.558.285.126,00**	**9.938.642.137,00**	**0,00**	**0,00**	**0,00**	**0,00**
1 01 1 01 01 00	**Dinas Pendidikan**	**192.570.629.936,00**	**180.097.665.728,00**	**9.745.823.170,00**	**8.242.131.673,00**	**0,00**	**0,00**	**0,00**	**0,00**
1 01 1 01 01 00 01	**PROGRAM PENUNJANG URUSAN PEMERINTAHAN DAERAH KABUPATEN/KOTA**	**140.165.206.050,00**	**132.566.736.631,00**	**458.807.000,00**	**450.849.115,00**	**0,00**	**0,00**	**0,00**	**0,00**
1 01 1 01 01 00 01 2.01	**Perencanaan, Penganggaran, dan Evaluasi Kinerja Perangkat Daerah**	**442.850.900,00**	**405.408.350,00**	**0,00**	**0,00**	**0,00**	**0,00**	**0,00**	**0,00**
1 01 1 01 01 00 01 2.01 00 01	Penyusunan Dokumen Perencanaan Perangkat Daerah	296.034.200,00	260.718.000,00	0,00	0,00	0,00	0,00	0,00	0,00
1 01 1 01 01 00 01 2.01 00 06	Koordinasi dan Penyusunan Laporan Capaian Kinerja dan Ikhtisar Realisasi Kinerja SKPD	146.816.700,00	144.690.350,00	0,00	0,00	0,00	0,00	0,00	0,00
1 01 1 01 01 00 01 2.02	**Administrasi Keuangan Perangkat Daerah**	**137.019.149.470,00**	**129.564.669.832,00**	**0,00**	**0,00**	**0,00**	**0,00**	**0,00**	**0,00**
1 01 1 01 01 00 01 2.02 00 01	Penyediaan Gaji dan Tunjangan ASN	136.990.054.970,00	129.537.030.082,00	0,00	0,00	0,00	0,00	0,00	0,00
1 01 1 01 01 00 01 2.02 00 07	Koordinasi dan Penyusunan Laporan Keuangan Bulanan/ Triwulanan/ Semesteran SKPD	29.094.500,00	27.639.750,00	0,00	0,00	0,00	0,00	0,00	0,00
1 01 1 01 01 00 01 2.05	**Administrasi Kepegawaian Perangkat Daerah**	**153.941.600,00**	**144.764.680,00**	**0,00**	**0,00**	**0,00**	**0,00**	**0,00**	**0,00**
1 01 1 01 01 00 01 2.05 00 02	Pengadaan Pakaian Dinas beserta Atribut Kelengkapannya	15.000.000,00	15.000.000,00	0,00	0,00	0,00	0,00	0,00	0,00
1 01 1 01 01 00 01 2.05 00 04	Koordinasi dan Pelaksanaan Sistem Informasi Kepegawaian	88.591.600,00	79.414.680,00	0,00	0,00	0,00	0,00	0,00	0,00
1 01 1 01 01 00 01 2.05 00 10	Sosialisasi Peraturan Perundang-Undangan	50.350.000,00	50.350.000,00	0,00	0,00	0,00	0,00	0,00	0,00

Kode	Uraian Urusan, Organisasi, Program Dan Kegiatan	Kelompok Belanja							
		Operasi		Modal		Tidak Terduga		Transfer	
		Belanja Operasi	Belanja Operasi	Belanja Modal	Belanja Modal	Belanja Tak Terduga	Belanja Tak Terduga	Belanja Transfer	Belanja Transfer
1	2	3	4	5	6	7	8	9	10
1 01 1 01 01 00 01 2.06	**Administrasi Umum Perangkat Daerah**	**415.449.100,00**	**402.626.738,00**	**0,00**	**0,00**	**0,00**	**0,00**	**0,00**	**0,00**
1 01 1 01 01 00 01 2.06 0001	Penyediaan Komponen Instalasi Listrik/Penerangan Bangunan Kantor	26.845.700,00	26.683.320,00	0,00	0,00	0,00	0,00	0,00	0,00
1 01 1 01 01 00 01 2.06 0002	Penyediaan Peralatan dan Perlengkapan Kantor	29.659.000,00	26.819.000,00	0,00	0,00	0,00	0,00	0,00	0,00
1 01 1 01 01 00 01 2.06 0003	Penyediaan Peralatan Rumah Tangga	34.076.400,00	33.449.860,00	0,00	0,00	0,00	0,00	0,00	0,00
1 01 1 01 01 00 01 2.06 0004	Penyediaan Bahan Logistik Kantor	153.088.800,00	153.080.000,00	0,00	0,00	0,00	0,00	0,00	0,00
1 01 1 01 01 00 01 2.06 0005	Penyediaan Barang Cetakan dan Penggandaan	26.029.200,00	25.292.300,00	0,00	0,00	0,00	0,00	0,00	0,00
1 01 1 01 01 00 01 2.06 0006	Penyediaan Bahan Bacaan dan Peraturan Perundang-undangan	21.570.000,00	18.062.500,00	0,00	0,00	0,00	0,00	0,00	0,00
1 01 1 01 01 00 01 2.06 0009	Penyelenggaraan Rapat Koordinasi dan Konsultasi SKPD	91.257.000,00	88.704.008,00	0,00	0,00	0,00	0,00	0,00	0,00
1 01 1 01 01 00 01 2.06 0010	Penatausahaan Arsip Dinamis pada SKPD	32.923.000,00	30.535.750,00	0,00	0,00	0,00	0,00	0,00	0,00
1 01 1 01 01 00 01 2.07	**Pengadaan Barang Milik Daerah Penunjang Urusan Pemerintah Daerah**	**0,00**	**0,00**	**425.807.000,00**	**417.849.115,00**	**0,00**	**0,00**	**0,00**	**0,00**
1 01 1 01 01 00 01 2.07 0005	Pengadaan Mebel	0,00	0,00	63.750.000,00	62.742.750,00	0,00	0,00	0,00	0,00
1 01 1 01 01 00 01 2.07 0006	Pengadaan Peralatan dan Mesin Lainnya	0,00	0,00	362.057.000,00	355.106.365,00	0,00	0,00	0,00	0,00
1 01 1 01 01 00 01 2.08	**Penyediaan Jasa Penunjang Urusan Pemerintahan Daerah**	**1.723.226.980,00**	**1.655.151.645,00**	**0,00**	**0,00**	**0,00**	**0,00**	**0,00**	**0,00**
1 01 1 01 01 00 01 2.08 0001	Penyediaan Jasa Surat Menyurat	5.700.000,00	5.689.200,00	0,00	0,00	0,00	0,00	0,00	0,00
1 01 1 01 01 00 01 2.08 0002	Penyediaan Jasa Komunikasi, Sumber Daya Air dan Listrik	754.332.380,00	717.858.349,00	0,00	0,00	0,00	0,00	0,00	0,00
1 01 1 01 01 00 01 2.08 0004	Penyediaan Jasa Pelayanan Umum Kantor	963.194.600,00	931.604.096,00	0,00	0,00	0,00	0,00	0,00	0,00
1 01 1 01 01 00 01 2.09	**Pemeliharaan Barang Milik Daerah Penunjang Urusan Pemerintahan Daerah**	**410.588.000,00**	**394.115.386,00**	**33.000.000,00**	**33.000.000,00**	**0,00**	**0,00**	**0,00**	**0,00**
1 01 1 01 01 00 01 2.09 0002	Penyediaan Jasa Pemeliharaan, Biaya Pemeliharaan, Pajak dan Perizinan Kendaraan Dinas Operasional atau Lapangan	126.142.000,00	114.538.482,00	0,00	0,00	0,00	0,00	0,00	0,00
1 01 1 01 01 00 01 2.09 0005	Pemeliharaan Mebel	24.807.000,00	24.540.000,00	0,00	0,00	0,00	0,00	0,00	0,00
1 01 1 01 01 00 01 2.09 0006	Pemeliharaan Peralatan dan Mesin Lainnya	49.639.000,00	48.029.700,00	0,00	0,00	0,00	0,00	0,00	0,00

Kode	Uraian Urusan, Organisasi, Program Dan Kegiatan	Kelompok Belanja							
		Operasi		Modal		Tidak Terduga		Transfer	
		Belanja Operasi	Belanja Operasi	Belanja Modal	Belanja Modal	Belanja Tak Terduga	Belanja Tak Terduga	Belanja Transfer	Belanja Transfer
1	2	3	4	5	6	7	8	9	10
1 01 1 01 01 00 01 2.09 00 09	Pemeliharaan/Rehabilitasi Gedung Kantor dan Bangunan Lainnya	60.000.000,00	60.000.000,00	0,00	0,00	0,00	0,00	0,00	0,00
1 01 1 01 01 00 01 2.09 00 10	Pemeliharaan/Rehabilitasi Sarana dan Prasarana Gedung Kantor atau Bangunan Lainnya	150.000.000,00	147.007.204,00	33.000.000,00	33.000.000,00	0,00	0,00	0,00	0,00
1 01 1 01 01 00 02	**PROGRAM PENGELOLAAN PENDIDIKAN**	**44.643.172.186,00**	**39.944.600.937,00**	**9.287.016.170,00**	**7.791.282.558,00**	**0,00**	**0,00**	**0,00**	**0,00**
1 01 1 01 01 00 02 2.01	**Pengelolaan Pendidikan Sekolah Dasar**	**21.340.541.606,00**	**19.769.617.834,00**	**2.832.074.300,00**	**1.965.465.592,00**	**0,00**	**0,00**	**0,00**	**0,00**
1 01 1 01 01 00 02 2.01 00 25	Pembinaan Minat, Bakat dan Kreativitas Siswa	488.452.500,00	482.670.395,00	0,00	0,00	0,00	0,00	0,00	0,00
1 01 1 01 01 00 02 2.01 00 28	Pembinaan Kelembagaan dan Manajemen Sekolah	14.093.800,00	13.048.500,00	0,00	0,00	0,00	0,00	0,00	0,00
1 01 1 01 01 00 02 2.01 00 29	Pengelolaan Dana BOS Sekolah Dasar	9.808.045.700,00	9.833.290.101,00	1.423.954.300,00	1.406.648.800,00	0,00	0,00	0,00	0,00
1 01 1 01 01 00 02 2.01 00 30	Peningkatan Kapasitas Pengelolaan Dana BOS Sekolah Dasar	51.248.000,00	49.767.524,00	0,00	0,00	0,00	0,00	0,00	0,00
1 01 1 01 01 00 02 2.01 00 35	Pembinaan Penggunaan Teknologi, Informasi dan Komunikasi (TIK) untuk Pendidikan	14.025.000,00	12.561.000,00	0,00	0,00	0,00	0,00	0,00	0,00
1 01 1 01 01 00 02 2.01 00 41	Fasilitasi Komunitas Belajar Pendidik dan Tenaga Kependidikan	8.250.000,00	7.012.500,00	0,00	0,00	0,00	0,00	0,00	0,00
1 01 1 01 01 00 02 2.01 00 43	Pemberian layanan pendampingan bagi satuan pendidikan untuk pencegahan perundungan, kekerasan, dan intoleransi	77.527.500,00	66.891.365,00	0,00	0,00	0,00	0,00	0,00	0,00
1 01 1 01 01 00 02 2.01 00 45	Perlengkapan Dasar Buku Teks dan Non Teks Peserta Didik	260.068.500,00	244.415.198,00	0,00	0,00	0,00	0,00	0,00	0,00
1 01 1 01 01 00 02 2.01 00 46	Pengadaan Perlengkapan Peserta Didik	3.128.456.500,00	2.267.824.383,00	0,00	0,00	0,00	0,00	0,00	0,00
1 01 1 01 01 00 02 2.01 00 48	Rehabilitasi Sedang/Berat Sarana, Prasarana dan Utilitas Sekolah	1.322.500.000,00	1.255.017.849,00	408.120.000,00	393.842.892,00	0,00	0,00	0,00	0,00
1 01 1 01 01 00 02 2.01 00 49	Bimbingan Teknis, Pelatihan, dan/atau Magang/PKL untuk Peningkatan Kapasitas Bidang Pendidikan	6.655.000,00	6.534.000,00	0,00	0,00	0,00	0,00	0,00	0,00
1 01 1 01 01 00 02 2.01 00 50	Penyelenggaraan Proses Belajar Bagi Peserta Didik	384.150.400,00	369.127.450,00	0,00	0,00	0,00	0,00	0,00	0,00
1 01 1 01 01 00 02 2.01 00 51	Rehabilitasi Sedang/Berat Ruang Kelas Sekolah	3.895.077.706,00	3.430.807.569,00	0,00	0,00	0,00	0,00	0,00	0,00
1 01 1 01 01 00 02 2.01 00 54	Penyediaan Biaya Personil Peserta Didik Sekolah Dasar	1.851.991.000,00	1.720.650.000,00	0,00	0,00	0,00	0,00	0,00	0,00
1 01 1 01 01 00 02 2.01 00 55	Pengadaan Alat Praktik dan Peraga Peserta Didik	30.000.000,00	10.000.000,00	1.000.000.000,00	164.973.900,00	0,00	0,00	0,00	0,00

Kode	Uraian Urusan, Organisasi, Program Dan Kegiatan	Kelompok Belanja							
		Operasi		Modal		Tidak Terduga		Transfer	
		Belanja Operasi	Belanja Operasi	Belanja Modal	Belanja Modal	Belanja Tak Terduga	Belanja Tak Terduga	Belanja Transfer	Belanja Transfer
1	2	3	4	5	6	7	8	9	10
1 01 1 01 01 00 02 2.02	**Pengelolaan Pendidikan Sekolah Menengah Pertama**	**10.706.833.151,00**	**9.629.062.745,00**	**4.080.143.900,00**	**3.847.538.788,00**	**0,00**	**0,00**	**0,00**	**0,00**
1 01 1 01 01 00 02 2.02 0001	Pembangunan Unit Sekolah Baru (USB)	0,00	0,00	2.125.150.000,00	2.101.222.188,00	0,00	0,00	0,00	0,00
1 01 1 01 01 00 02 2.02 0012	Pembangunan Sarana, Prasarana dan Utilitas Sekolah	4.423.051,00	4.423.051,00	0,00	0,00	0,00	0,00	0,00	0,00
1 01 1 01 01 00 02 2.02 0032	Penyediaan Biaya Personil Peserta Didik Sekolah Menengah Pertama	499.700.000,00	471.400.000,00	0,00	0,00	0,00	0,00	0,00	0,00
1 01 1 01 01 00 02 2.02 0038	Pembinaan Minat, Bakat dan Kreativitas Siswa	484.930.000,00	477.003.180,00	0,00	0,00	0,00	0,00	0,00	0,00
1 01 1 01 01 00 02 2.02 0041	Pembinaan Kelembagaan dan Manajemen Sekolah	11.263.800,00	10.211.500,00	0,00	0,00	0,00	0,00	0,00	0,00
1 01 1 01 01 00 02 2.02 0042	Pengelolaan Dana BOS Sekolah Menengah Pertama	7.643.656.100,00	7.174.593.395,00	1.954.993.900,00	1.746.316.600,00	0,00	0,00	0,00	0,00
1 01 1 01 01 00 02 2.02 0043	Peningkatan Kapasitas Pengelolaan Dana BOS Sekolah Menengah Pertama	42.278.000,00	40.585.887,00	0,00	0,00	0,00	0,00	0,00	0,00
1 01 1 01 01 00 02 2.02 0048	Pembinaan Penggunaan Teknologi, Informasi dan Komunikasi (TIK) untuk Pendidikan	14.687.600,00	14.459.000,00	0,00	0,00	0,00	0,00	0,00	0,00
1 01 1 01 01 00 02 2.02 0054	Fasilitasi Komunitas Belajar Pendidik dan Tenaga Kependidikan	10.450.000,00	9.450.000,00	0,00	0,00	0,00	0,00	0,00	0,00
1 01 1 01 01 00 02 2.02 0055	Pemberian layanan pendampingan bagi satuan pendidikan untuk pencegahan perundungan, kekerasan, dan intoleransi	57.800.000,00	55.345.000,00	0,00	0,00	0,00	0,00	0,00	0,00
1 01 1 01 01 00 02 2.02 0058	Penyelenggaraan Proses Belajar bagi Peserta Didik	30.446.800,00	30.126.000,00	0,00	0,00	0,00	0,00	0,00	0,00
1 01 1 01 01 00 02 2.02 0060	Bimbingan Teknis, Pelatihan, dan/atau Magang/PKL untuk Peningkatan Kapasitas Bidang Pendidikan	15.013.800,00	14.810.500,00	0,00	0,00	0,00	0,00	0,00	0,00
1 01 1 01 01 00 02 2.02 0062	Pengadaan Perlengkapan Peserta Didik	1.892.184.000,00	1.326.655.232,00	0,00	0,00	0,00	0,00	0,00	0,00
1 01 1 01 01 00 02 2.03	**Pengelolaan Pendidikan Anak Usia Dini (PAUD)**	**8.317.096.023,00**	**7.156.002.497,00**	**2.085.617.870,00**	**1.733.814.553,00**	**0,00**	**0,00**	**0,00**	**0,00**
1 01 1 01 01 00 02 2.03 0002	Pembangunan Sarana, Prasarana dan Utilitas PAUD	32.011.380,00	31.170.055,00	131.300.000,00	129.636.000,00	0,00	0,00	0,00	0,00
1 01 1 01 01 00 02 2.03 0007	Pengadaan Mebel PAUD	0,00	0,00	61.235.000,00	60.262.000,00	0,00	0,00	0,00	0,00
1 01 1 01 01 00 02 2.03 0009	Pengadaan Perlengkapan PAUD	0,00	0,00	10.332.990,00	9.990.000,00	0,00	0,00	0,00	0,00
1 01 1 01 01 00 02 2.03 0011	Penyediaan Biaya Personil Peserta Didik PAUD	2.133.787.500,00	1.826.900.000,00	0,00	0,00	0,00	0,00	0,00	0,00

Kode	Uraian Urusan, Organisasi, Program Dan Kegiatan	Kelompok Belanja							
		Operasi		Modal		Tidak Terduga		Transfer	
		Belanja Operasi	Belanja Operasi	Belanja Modal	Belanja Modal	Belanja Tak Terduga	Belanja Tak Terduga	Belanja Transfer	Belanja Transfer
1	2	3	4	5	6	7	8	9	10
1 01 1 01 01 00 02 2.03 00 17	Pembinaan Kelembagaan dan Manajemen PAUD	53.474.100,00	51.130.500,00	0,00	0,00	0,00	0,00	0,00	0,00
1 01 1 01 01 00 02 2.03 00 18	Pengelolaan Dana BOP PAUD	3.283.800.000,00	3.278.054.400,00	0,00	0,00	0,00	0,00	0,00	0,00
1 01 1 01 01 00 02 2.03 00 19	Peningkatan Kapasitas Pengelolaan Dana BOP PAUD	69.987.600,00	68.107.871,00	0,00	0,00	0,00	0,00	0,00	0,00
1 01 1 01 01 00 02 2.03 00 22	Pembinaan Penggunaan Teknologi, Informasi dan Komunikasi (TIK) untuk Pendidikan	19.566.400,00	19.180.000,00	0,00	0,00	0,00	0,00	0,00	0,00
1 01 1 01 01 00 02 2.03 00 29	Fasilitasi Komunitas Belajar Pendidik dan Tenaga Kependidikan	8.500.000,00	6.864.000,00	0,00	0,00	0,00	0,00	0,00	0,00
1 01 1 01 01 00 02 2.03 00 30	Pembangunan Ruang Kelas Baru	0,00	0,00	225.163.800,00	222.062.198,00	0,00	0,00	0,00	0,00
1 01 1 01 01 00 02 2.03 00 34	Pembinaan Minat, Bakat dan Kreativitas Peserta Didik	404.522.825,00	394.188.137,00	0,00	0,00	0,00	0,00	0,00	0,00
1 01 1 01 01 00 02 2.03 00 37	Pemberian layanan pendampingan bagi satuan pendidikan untuk pencegahan perundungan, kekerasan, dan intoleransi	73.275.000,00	72.762.500,00	0,00	0,00	0,00	0,00	0,00	0,00
1 01 1 01 01 00 02 2.03 00 39	Bimbingan Teknis, Pelatihan, dan/atau Magang/PKL untuk Peningkatan Kapasitas Bidang Pendidikan	10.330.000,00	10.197.500,00	0,00	0,00	0,00	0,00	0,00	0,00
1 01 1 01 01 00 02 2.03 00 40	Pembangunan Unit Sekolah Baru (USB)	27.300.000,00	15.000.000,00	1.290.036.000,00	1.049.257.524,00	0,00	0,00	0,00	0,00
1 01 1 01 01 00 02 2.03 00 41	Pengadaan Perlengkapan Peserta Didik	841.657.700,00	595.871.707,00	0,00	0,00	0,00	0,00	0,00	0,00
1 01 1 01 01 00 02 2.03 00 42	Pemeliharaan Rutin Sarana, Prasarana dan Utilitas Sekolah	210.285.318,00	86.957.802,00	0,00	0,00	0,00	0,00	0,00	0,00
1 01 1 01 01 00 02 2.03 00 45	Rehabilitasi Sedang/Berat Sarana, Prasarana dan Utilitas PAUD	313.030.000,00	75.519.973,00	0,00	0,00	0,00	0,00	0,00	0,00
1 01 1 01 01 00 02 2.03 00 46	Pengadaan Alat Praktik dan Peraga Peserta Didik PAUD	31.971.000,00	26.035.000,00	367.550.080,00	262.606.831,00	0,00	0,00	0,00	0,00
1 01 1 01 01 00 02 2.03 00 47	Penyelenggaraan Proses Belajar PAUD	110.901.900,00	99.739.087,00	0,00	0,00	0,00	0,00	0,00	0,00
1 01 1 01 01 00 02 2.03 00 49	Rehabilitasi sedang/berat Ruang Guru/Kepala Sekolah/TU	103.734.000,00	101.744.538,00	0,00	0,00	0,00	0,00	0,00	0,00
1 01 1 01 01 00 02 2.03 00 51	Rehabilitasi Sedang/Berat Ruang Kelas Sekolah	588.961.300,00	396.579.427,00	0,00	0,00	0,00	0,00	0,00	0,00
1 01 1 01 01 00 02 2.04	**Pengelolaan Pendidikan Nonformal/Kesetaraan**	**4.278.701.406,00**	**3.389.917.861,00**	**289.180.100,00**	**244.463.625,00**	**0,00**	**0,00**	**0,00**	**0,00**
1 01 1 01 01 00 02 2.04 00 10	Penyediaan Biaya Personil Peserta Didik Nonformal/Kesetaraan	2.014.930.000,00	1.225.110.000,00	0,00	0,00	0,00	0,00	0,00	0,00

Kode	Uraian Urusan, Organisasi, Program Dan Kegiatan	Kelompok Belanja							
		Operasi		Modal		Tidak Terduga		Transfer	
		Belanja Operasi	Belanja Operasi	Belanja Modal	Belanja Modal	Belanja Tak Terduga	Belanja Tak Terduga	Belanja Transfer	Belanja Transfer
1	2	3	4	5	6	7	8	9	10
1 01 1 01 01 00 02 2.04 00 14	Penyediaan Pendidik dan Tenaga Kependidikan bagi Satuan Pendidikan Nonformal/Kesetaraan	493.530.000,00	461.153.102,00	0,00	0,00	0,00	0,00	0,00	0,00
1 01 1 01 01 00 02 2.04 00 16	Pembinaan Kelembagaan dan Manajemen Sekolah Nonformal/Kesetaraan	17.017.000,00	16.492.140,00	0,00	0,00	0,00	0,00	0,00	0,00
1 01 1 01 01 00 02 2.04 00 17	Pengelolaan Dana BOP Sekolah Nonformal/Kesetaraan	985.900.000,00	985.895.000,00	0,00	0,00	0,00	0,00	0,00	0,00
1 01 1 01 01 00 02 2.04 00 18	Peningkatan Kapasitas Pengelolaan Dana BOP Sekolah Nonformal/Kesetaraan	16.894.300,00	13.265.750,00	0,00	0,00	0,00	0,00	0,00	0,00
1 01 1 01 01 00 02 2.04 00 31	Pemberian layanan pendampingan bagi satuan pendidikan untuk pencegahan perundungan, kekerasan, dan intoleransi	24.725.000,00	8.913.675,00	0,00	0,00	0,00	0,00	0,00	0,00
1 01 1 01 01 00 02 2.04 00 35	Pembinaan Minat, Bakat dan Kreativitas Peserta Didik	192.739.000,00	171.319.345,00	0,00	0,00	0,00	0,00	0,00	0,00
1 01 1 01 01 00 02 2.04 00 41	Rehabilitasi Sedang/Berat Sarana, Prasarana dan Utilitas Sekolah	202.303.669,00	194.672.126,00	102.242.500,00	80.794.125,00	0,00	0,00	0,00	0,00
1 01 1 01 01 00 02 2.04 00 42	Bimbingan Teknis, Pelatihan, dan/atau Magang/PKL untuk Peningkatan Kapasitas Bidang Pendidikan	15.891.000,00	15.194.500,00	0,00	0,00	0,00	0,00	0,00	0,00
1 01 1 01 01 00 02 2.04 00 46	Penyelenggaraan Proses Belajar bagi Peserta Didik	54.992.000,00	53.694.840,00	0,00	0,00	0,00	0,00	0,00	0,00
1 01 1 01 01 00 02 2.04 00 55	Pengadaan Alat Praktik dan Peraga Peserta Didik Nonformal / Kesetaraan	259.779.437,00	244.207.383,00	186.937.600,00	163.669.500,00	0,00	0,00	0,00	0,00
1 01 1 01 01 00 03	**PROGRAM PENGEMBANGAN KURIKULUM**	**780.871.200,00**	**750.351.624,00**	**0,00**	**0,00**	**0,00**	**0,00**	**0,00**	**0,00**
1 01 1 01 01 00 03 2.01	**Penetapan Kurikulum Muatan Lokal Pendidikan Dasar**	**713.415.300,00**	**690.376.704,00**	**0,00**	**0,00**	**0,00**	**0,00**	**0,00**	**0,00**
1 01 1 01 01 00 03 2.01 00 02	Penyusunan Silabus Muatan Lokal Pendidikan Dasar	29.565.300,00	22.239.950,00	0,00	0,00	0,00	0,00	0,00	0,00
1 01 1 01 01 00 03 2.01 00 03	Penyediaan Buku Teks Pelajaran Muatan Lokal Pendidikan Dasar	23.556.300,00	23.387.800,00	0,00	0,00	0,00	0,00	0,00	0,00
1 01 1 01 01 00 03 2.01 00 04	Pelatihan Penyusunan Kurikulum Muatan Lokal Pendidikan Dasar	219.781.400,00	218.429.500,00	0,00	0,00	0,00	0,00	0,00	0,00
1 01 1 01 01 00 03 2.01 00 06	Penyusunan model-model pembelajaran inovatif Pendidikan Dasar	314.016.600,00	301.715.285,00	0,00	0,00	0,00	0,00	0,00	0,00
1 01 1 01 01 00 03 2.01 00 07	Penyusunan Kompetensi Dasar/Capaian Pembelajaran Muatan Lokal Pendidikan Dasar	126.495.700,00	124.604.169,00	0,00	0,00	0,00	0,00	0,00	0,00

Kode	Uraian Urusan, Organisasi, Program Dan Kegiatan	Kelompok Belanja							
		Operasi		Modal		Tidak Terduga		Transfer	
		Belanja Operasi	Belanja Operasi	Belanja Modal	Belanja Modal	Belanja Tak Terduga	Belanja Tak Terduga	Belanja Transfer	Belanja Transfer
1	2	3	4	5	6	7	8	9	10
1 01 1 01 01 00 03 2.02	**Penetapan Kurikulum Muatan Lokal Pendidikan Anak Usia Dini dan Pendidikan Nonformal**	**67.455.900,00**	**59.974.920,00**	**0,00**	**0,00**	**0,00**	**0,00**	**0,00**	**0,00**
1 01 1 01 01 00 03 2.02 00 02	Penyusunan Silabus Muatan Lokal Pendidikan Anak Usia Dini dan Pendidikan Nonformal	13.065.000,00	9.936.000,00	0,00	0,00	0,00	0,00	0,00	0,00
1 01 1 01 01 00 03 2.02 00 03	Penyediaan Buku Teks Pelajaran Muatan Lokal Pendidikan Anak Usia Dini dan Pendidikan Nonformal	8.388.000,00	8.338.320,00	0,00	0,00	0,00	0,00	0,00	0,00
1 01 1 01 01 00 03 2.02 00 05	Penyusunan model-model pembelajaran inovatif Pendidikan Anak Usia Dini dan Pendidikan Nonformal	24.999.100,00	21.556.500,00	0,00	0,00	0,00	0,00	0,00	0,00
1 01 1 01 01 00 03 2.02 00 06	Penyusunan Kompetensi Dasar/Capaian Pembelajaran Muatan Lokal Pendidikan Anak Usia Dini dan Pendidikan Nonformal	21.003.800,00	20.144.100,00	0,00	0,00	0,00	0,00	0,00	0,00
1 01 1 01 01 00 04	**PROGRAM PENDIDIK DAN TENAGA KEPENDIDIKAN**	**6.964.170.500,00**	**6.820.468.334,00**	**0,00**	**0,00**	**0,00**	**0,00**	**0,00**	**0,00**
1 01 1 01 01 00 04 2.01	**Pemerataan Kuantitas dan Kualitas Pendidik dan Tenaga Kependidikan bagi Satuan Pendidikan Dasar, PAUD, dan Pendidikan Nonformal/Kesetaraan**	**6.964.170.500,00**	**6.820.468.334,00**	**0,00**	**0,00**	**0,00**	**0,00**	**0,00**	**0,00**
1 01 1 01 01 00 04 2.01 00 01	Perhitungan dan Pemetaan Pendidik dan Tenaga Kependidikan Satuan Pendidikan Dasar, PAUD, dan Pendidikan Nonformal/Kesetaraan	6.618.366.500,00	6.506.070.324,00	0,00	0,00	0,00	0,00	0,00	0,00
1 01 1 01 01 00 04 2.01 00 02	Penataan Pendistribusian Pendidik dan Tenaga Kependidikan bagi Satuan Pendidikan Dasar, PAUD, dan Pendidikan Nonformal/Kesetaraan	345.804.000,00	314.398.010,00	0,00	0,00	0,00	0,00	0,00	0,00
1 01 1 01 01 00 05	**PROGRAM PENGENDALIAN PERIZINAN PENDIDIKAN**	**17.210.000,00**	**15.508.202,00**	**0,00**	**0,00**	**0,00**	**0,00**	**0,00**	**0,00**
1 01 1 01 01 00 05 2.02	**Penerbitan Izin PAUD dan Pendidikan Nonformal yang Diselenggarakan oleh Masyarakat**	**17.210.000,00**	**15.508.202,00**	**0,00**	**0,00**	**0,00**	**0,00**	**0,00**	**0,00**
1 01 1 01 01 00 05 2.02 00 01	Penilaian Kelayakan Usul Perizinan PAUD dan Pendidikan Nonformal yang Diselenggarakan oleh Masyarakat	9.064.800,00	8.143.960,00	0,00	0,00	0,00	0,00	0,00	0,00
1 01 1 01 01 00 05 2.02 00 02	Pengendalian dan Pengawasan Perizinan PAUD dan Pendidikan Nonformal yang Diselenggarakan oleh Masyarakat	8.145.200,00	7.364.242,00	0,00	0,00	0,00	0,00	0,00	0,00
1 01 1 01 01 01	**UPT Satuan Pendidikan SMPN 1**	**815.018.973,00**	**766.516.535,00**	**126.115.700,00**	**112.115.770,00**	**0,00**	**0,00**	**0,00**	**0,00**

Kode	Uraian Urusan, Organisasi, Program Dan Kegiatan	Kelompok Belanja							
		Operasi		Modal		Tidak Terduga		Transfer	
		Belanja Operasi	Belanja Operasi	Belanja Modal	Belanja Modal	Belanja Tak Terduga	Belanja Tak Terduga	Belanja Transfer	Belanja Transfer
1	2	3	4	5	6	7	8	9	10
1 01 1 01 01 01 01	**PROGRAM PENUNJANG URUSAN PEMERINTAHAN DAERAH KABUPATEN/KOTA**	**283.145.173,00**	**250.519.556,00**	**90.606.200,00**	**77.095.270,00**	**0,00**	**0,00**	**0,00**	**0,00**
1 01 1 01 01 01 01 2.01	**Perencanaan, Penganggaran, dan Evaluasi Kinerja Perangkat Daerah**	**0,00**	**0,00**	**0,00**	**0,00**	**0,00**	**0,00**	**0,00**	**0,00**
1 01 1 01 01 01 01 2.01 0006	Koordinasi dan Penyusunan Laporan Capaian Kinerja dan Ikhtisar Realisasi Kinerja SKPD	0,00	0,00	0,00	0,00	0,00	0,00	0,00	0,00
1 01 1 01 01 01 01 2.05	**Administrasi Kepegawaian Perangkat Daerah**	**25.407.200,00**	**25.400.000,00**	**0,00**	**0,00**	**0,00**	**0,00**	**0,00**	**0,00**
1 01 1 01 01 01 01 2.05 0002	Pengadaan Pakaian Dinas beserta Atribut Kelengkapannya	0,00	0,00	0,00	0,00	0,00	0,00	0,00	0,00
1 01 1 01 01 01 01 2.05 0010	Sosialisasi Peraturan Perundang-Undangan	25.407.200,00	25.400.000,00	0,00	0,00	0,00	0,00	0,00	0,00
1 01 1 01 01 01 01 2.06	**Administrasi Umum Perangkat Daerah**	**78.309.973,00**	**57.536.609,00**	**0,00**	**0,00**	**0,00**	**0,00**	**0,00**	**0,00**
1 01 1 01 01 01 01 2.06 0001	Penyediaan Komponen Instalasi Listrik/Penerangan Bangunan Kantor	6.946.000,00	5.583.855,00	0,00	0,00	0,00	0,00	0,00	0,00
1 01 1 01 01 01 01 2.06 0002	Penyediaan Peralatan dan Perlengkapan Kantor	34.799.800,00	22.798.956,00	0,00	0,00	0,00	0,00	0,00	0,00
1 01 1 01 01 01 01 2.06 0003	Penyediaan Peralatan Rumah Tangga	21.380.773,00	19.051.310,00	0,00	0,00	0,00	0,00	0,00	0,00
1 01 1 01 01 01 01 2.06 0004	Penyediaan Bahan Logistik Kantor	0,00	0,00	0,00	0,00	0,00	0,00	0,00	0,00
1 01 1 01 01 01 01 2.06 0005	Penyediaan Barang Cetakan dan Penggandaan	3.423.400,00	2.676.488,00	0,00	0,00	0,00	0,00	0,00	0,00
1 01 1 01 01 01 01 2.06 0006	Penyediaan Bahan Bacaan dan Peraturan Perundang-undangan	11.760.000,00	7.426.000,00	0,00	0,00	0,00	0,00	0,00	0,00
1 01 1 01 01 01 01 2.07	**Pengadaan Barang Milik Daerah Penunjang Urusan Pemerintah Daerah**	**0,00**	**0,00**	**77.265.200,00**	**63.795.250,00**	**0,00**	**0,00**	**0,00**	**0,00**
1 01 1 01 01 01 01 2.07 0005	Pengadaan Mebel	0,00	0,00	8.576.200,00	8.535.012,00	0,00	0,00	0,00	0,00
1 01 1 01 01 01 01 2.07 0006	Pengadaan Peralatan dan Mesin Lainnya	0,00	0,00	68.689.000,00	55.260.238,00	0,00	0,00	0,00	0,00
1 01 1 01 01 01 01 2.08	**Penyediaan Jasa Penunjang Urusan Pemerintahan Daerah**	**73.390.000,00**	**70.822.984,00**	**0,00**	**0,00**	**0,00**	**0,00**	**0,00**	**0,00**
1 01 1 01 01 01 01 2.08 0001	Penyediaan Jasa Surat Menyurat	1.150.000,00	1.002.900,00	0,00	0,00	0,00	0,00	0,00	0,00
1 01 1 01 01 01 01 2.08 0002	Penyediaan Jasa Komunikasi, Sumber Daya Air dan Listrik	72.240.000,00	69.820.084,00	0,00	0,00	0,00	0,00	0,00	0,00
1 01 1 01 01 01 01 2.09	**Pemeliharaan Barang Milik Daerah Penunjang Urusan Pemerintahan Daerah**	**106.038.000,00**	**96.759.963,00**	**13.341.000,00**	**13.300.020,00**	**0,00**	**0,00**	**0,00**	**0,00**

Kode	Uraian Urusan, Organisasi, Program Dan Kegiatan	Kelompok Belanja							
		Operasi		Modal		Tidak Terduga		Transfer	
		Belanja Operasi	Belanja Operasi	Belanja Modal	Belanja Modal	Belanja Tak Terduga	Belanja Tak Terduga	Belanja Transfer	Belanja Transfer
1	2	3	4	5	6	7	8	9	10
1 01 1 01 01 01 01 2.09 0002	Penyediaan Jasa Pemeliharaan, Biaya Pemeliharaan, Pajak dan Perizinan Kendaraan Dinas Operasional atau Lapangan	2.601.000,00	1.380.000,00	0,00	0,00	0,00	0,00	0,00	0,00
1 01 1 01 01 01 01 2.09 0006	Pemeliharaan Peralatan dan Mesin Lainnya	31.637.000,00	26.031.500,00	0,00	0,00	0,00	0,00	0,00	0,00
1 01 1 01 01 01 01 2.09 0009	Pemeliharaan/Rehabilitasi Gedung Kantor dan Bangunan Lainnya	71.800.000,00	69.348.463,00	13.341.000,00	13.300.020,00	0,00	0,00	0,00	0,00
1 01 1 01 01 01 02	**PROGRAM PENGELOLAAN PENDIDIKAN**	**531.873.800,00**	**515.996.979,00**	**35.509.500,00**	**35.020.500,00**	**0,00**	**0,00**	**0,00**	**0,00**
1 01 1 01 01 01 02 2.02	**Pengelolaan Pendidikan Sekolah Menengah Pertama**	**531.873.800,00**	**515.996.979,00**	**35.509.500,00**	**35.020.500,00**	**0,00**	**0,00**	**0,00**	**0,00**
1 01 1 01 01 01 02 2.02 0019	Rehabilitasi Sedang/Berat Ruang Serba Guna/Aula	34.988.000,00	34.131.350,00	0,00	0,00	0,00	0,00	0,00	0,00
1 01 1 01 01 01 02 2.02 0024	Rehabilitasi Sedang/Berat Sarana, Prasarana dan Utilitas Sekolah	42.384.400,00	40.986.350,00	0,00	0,00	0,00	0,00	0,00	0,00
1 01 1 01 01 01 02 2.02 0027	Pengadaan Perlengkapan Sekolah	0,00	0,00	35.509.500,00	35.020.500,00	0,00	0,00	0,00	0,00
1 01 1 01 01 01 02 2.02 0030	Pemeliharaan Rutin Sarana, Prasarana dan Utilitas Sekolah	0,00	0,00	0,00	0,00	0,00	0,00	0,00	0,00
1 01 1 01 01 01 02 2.02 0058	Penyelenggaraan Proses Belajar bagi Peserta Didik	74.237.100,00	65.040.809,00	0,00	0,00	0,00	0,00	0,00	0,00
1 01 1 01 01 01 02 2.02 0061	Perlengkapan Dasar Buku Teks dan Non Teks Peserta Didik	157.966.100,00	156.928.999,00	0,00	0,00	0,00	0,00	0,00	0,00
1 01 1 01 01 01 02 2.02 0062	Pengadaan Perlengkapan Peserta Didik	147.418.200,00	145.687.235,00	0,00	0,00	0,00	0,00	0,00	0,00
1 01 1 01 01 01 02 2.02 0064	Rehabilitasi Sedang/Berat Ruang Guru/Kepala Sekolah/TU	74.880.000,00	73.222.236,00	0,00	0,00	0,00	0,00	0,00	0,00
1 01 1 01 01 02	**UPT Satuan Pendidikan SMPN 2**	**1.073.245.716,00**	**1.028.567.991,00**	**194.035.800,00**	**191.557.695,00**	**0,00**	**0,00**	**0,00**	**0,00**
1 01 1 01 01 02 01	**PROGRAM PENUNJANG URUSAN PEMERINTAHAN DAERAH KABUPATEN/KOTA**	**259.714.416,00**	**236.196.459,00**	**194.035.800,00**	**191.557.695,00**	**0,00**	**0,00**	**0,00**	**0,00**
1 01 1 01 01 02 01 2.01	**Perencanaan, Penganggaran, dan Evaluasi Kinerja Perangkat Daerah**	**0,00**	**0,00**	**0,00**	**0,00**	**0,00**	**0,00**	**0,00**	**0,00**
1 01 1 01 01 02 01 2.01 0006	Koordinasi dan Penyusunan Laporan Capaian Kinerja dan Ikhtisar Realisasi Kinerja SKPD	0,00	0,00	0,00	0,00	0,00	0,00	0,00	0,00
1 01 1 01 01 02 01 2.05	**Administrasi Kepegawaian Perangkat Daerah**	**25.407.200,00**	**25.400.000,00**	**0,00**	**0,00**	**0,00**	**0,00**	**0,00**	**0,00**
1 01 1 01 01 02 01 2.05 0002	Pengadaan Pakaian Dinas beserta Atribut Kelengkapannya	0,00	0,00	0,00	0,00	0,00	0,00	0,00	0,00
1 01 1 01 01 02 01 2.05 0010	Sosialisasi Peraturan Perundang-Undangan	25.407.200,00	25.400.000,00	0,00	0,00	0,00	0,00	0,00	0,00

Kode	Uraian Urusan, Organisasi, Program Dan Kegiatan	Kelompok Belanja							
		Operasi		Modal		Tidak Terduga		Transfer	
		Belanja Operasi	Belanja Operasi	Belanja Modal	Belanja Modal	Belanja Tak Terduga	Belanja Tak Terduga	Belanja Transfer	Belanja Transfer
1	2	3	4	5	6	7	8	9	10
1 01 1 01 01 02 01 2.06	**Administrasi Umum Perangkat Daerah**	**89.842.000,00**	**86.875.340,00**	**0,00**	**0,00**	**0,00**	**0,00**	**0,00**	**0,00**
1 01 1 01 01 02 01 2.06 0001	Penyediaan Komponen Instalasi Listrik/Penerangan Bangunan Kantor	22.456.700,00	22.082.340,00	0,00	0,00	0,00	0,00	0,00	0,00
1 01 1 01 01 02 01 2.06 0002	Penyediaan Peralatan dan Perlengkapan Kantor	26.175.300,00	25.451.987,00	0,00	0,00	0,00	0,00	0,00	0,00
1 01 1 01 01 02 01 2.06 0003	Penyediaan Peralatan Rumah Tangga	25.067.000,00	24.762.990,00	0,00	0,00	0,00	0,00	0,00	0,00
1 01 1 01 01 02 01 2.06 0004	Penyediaan Bahan Logistik Kantor	3.600.000,00	3.600.000,00	0,00	0,00	0,00	0,00	0,00	0,00
1 01 1 01 01 02 01 2.06 0005	Penyediaan Barang Cetakan dan Penggandaan	3.423.000,00	3.418.023,00	0,00	0,00	0,00	0,00	0,00	0,00
1 01 1 01 01 02 01 2.06 0006	Penyediaan Bahan Bacaan dan Peraturan Perundang-undangan	9.120.000,00	7.560.000,00	0,00	0,00	0,00	0,00	0,00	0,00
1 01 1 01 01 02 01 2.07	**Pengadaan Barang Milik Daerah Penunjang Urusan Pemerintah Daerah**	**0,00**	**0,00**	**194.035.800,00**	**191.557.695,00**	**0,00**	**0,00**	**0,00**	**0,00**
1 01 1 01 01 02 01 2.07 0005	Pengadaan Mebel	0,00	0,00	19.376.600,00	19.314.000,00	0,00	0,00	0,00	0,00
1 01 1 01 01 02 01 2.07 0006	Pengadaan Peralatan dan Mesin Lainnya	0,00	0,00	174.659.200,00	172.243.695,00	0,00	0,00	0,00	0,00
1 01 1 01 01 02 01 2.08	**Penyediaan Jasa Penunjang Urusan Pemerintahan Daerah**	**69.332.116,00**	**51.227.424,00**	**0,00**	**0,00**	**0,00**	**0,00**	**0,00**	**0,00**
1 01 1 01 01 02 01 2.08 0001	Penyediaan Jasa Surat Menyurat	620.000,00	612.900,00	0,00	0,00	0,00	0,00	0,00	0,00
1 01 1 01 01 02 01 2.08 0002	Penyediaan Jasa Komunikasi, Sumber Daya Air dan Listrik	68.712.116,00	50.614.524,00	0,00	0,00	0,00	0,00	0,00	0,00
1 01 1 01 01 02 01 2.09	**Pemeliharaan Barang Milik Daerah Penunjang Urusan Pemerintahan Daerah**	**75.133.100,00**	**72.693.695,00**	**0,00**	**0,00**	**0,00**	**0,00**	**0,00**	**0,00**
1 01 1 01 01 02 01 2.09 0002	Penyediaan Jasa Pemeliharaan, Biaya Pemeliharaan, Pajak dan Perizinan Kendaraan Dinas Operasional atau Lapangan	1.646.100,00	1.332.500,00	0,00	0,00	0,00	0,00	0,00	0,00
1 01 1 01 01 02 01 2.09 0006	Pemeliharaan Peralatan dan Mesin Lainnya	23.367.000,00	21.561.195,00	0,00	0,00	0,00	0,00	0,00	0,00
1 01 1 01 01 02 01 2.09 0009	Pemeliharaan/Rehabilitasi Gedung Kantor dan Bangunan Lainnya	50.120.000,00	49.800.000,00	0,00	0,00	0,00	0,00	0,00	0,00
1 01 1 01 01 02 02	**PROGRAM PENGELOLAAN PENDIDIKAN**	**813.531.300,00**	**792.371.532,00**	**0,00**	**0,00**	**0,00**	**0,00**	**0,00**	**0,00**
1 01 1 01 01 02 02 2.02	**Pengelolaan Pendidikan Sekolah Menengah Pertama**	**813.531.300,00**	**792.371.532,00**	**0,00**	**0,00**	**0,00**	**0,00**	**0,00**	**0,00**
1 01 1 01 01 02 02 2.02 0030	Pemeliharaan Rutin Sarana, Prasarana dan Utilitas Sekolah	451.567.800,00	443.218.399,00	0,00	0,00	0,00	0,00	0,00	0,00

Kode	Uraian Urusan, Organisasi, Program Dan Kegiatan	Kelompok Belanja							
		Operasi		Modal		Tidak Terduga		Transfer	
		Belanja Operasi	Belanja Operasi	Belanja Modal	Belanja Modal	Belanja Tak Terduga	Belanja Tak Terduga	Belanja Transfer	Belanja Transfer
1	2	3	4	5	6	7	8	9	10
1 01 1 01 01 02 02 2.02 0058	Penyelenggaraan Proses Belajar bagi Peserta Didik	59.538.000,00	51.411.902,00	0,00	0,00	0,00	0,00	0,00	0,00
1 01 1 01 01 02 02 2.02 0061	Perlengkapan Dasar Buku Teks dan Non Teks Peserta Didik	155.861.500,00	154.025.001,00	0,00	0,00	0,00	0,00	0,00	0,00
1 01 1 01 01 02 02 2.02 0062	Pengadaan Perlengkapan Peserta Didik	146.564.000,00	143.716.230,00	0,00	0,00	0,00	0,00	0,00	0,00
1 01 1 01 01 03	**UPT Satuan Pendidikan SMPN 3**	**678.003.700,00**	**613.226.715,00**	**201.735.106,00**	**199.279.453,00**	**0,00**	**0,00**	**0,00**	**0,00**
1 01 1 01 01 03 01	**PROGRAM PENUNJANG URUSAN PEMERINTAHAN DAERAH KABUPATEN/KOTA**	**228.214.200,00**	**205.461.300,00**	**30.265.000,00**	**30.112.925,00**	**0,00**	**0,00**	**0,00**	**0,00**
1 01 1 01 01 03 01 2.01	**Perencanaan, Penganggaran, dan Evaluasi Kinerja Perangkat Daerah**	**0,00**	**0,00**	**0,00**	**0,00**	**0,00**	**0,00**	**0,00**	**0,00**
1 01 1 01 01 03 01 2.01 0006	Koordinasi dan Penyusunan Laporan Capaian Kinerja dan Ikhtisar Realisasi Kinerja SKPD	0,00	0,00	0,00	0,00	0,00	0,00	0,00	0,00
1 01 1 01 01 03 01 2.05	**Administrasi Kepegawaian Perangkat Daerah**	**25.407.200,00**	**25.400.000,00**	**0,00**	**0,00**	**0,00**	**0,00**	**0,00**	**0,00**
1 01 1 01 01 03 01 2.05 0002	Pengadaan Pakaian Dinas beserta Atribut Kelengkapannya	0,00	0,00	0,00	0,00	0,00	0,00	0,00	0,00
1 01 1 01 01 03 01 2.05 0010	Sosialisasi Peraturan Perundang-Undangan	25.407.200,00	25.400.000,00	0,00	0,00	0,00	0,00	0,00	0,00
1 01 1 01 01 03 01 2.06	**Administrasi Umum Perangkat Daerah**	**43.078.300,00**	**38.073.680,00**	**0,00**	**0,00**	**0,00**	**0,00**	**0,00**	**0,00**
1 01 1 01 01 03 01 2.06 0001	Penyediaan Komponen Instalasi Listrik/Penerangan Bangunan Kantor	7.492.400,00	7.353.084,00	0,00	0,00	0,00	0,00	0,00	0,00
1 01 1 01 01 03 01 2.06 0002	Penyediaan Peralatan dan Perlengkapan Kantor	18.718.400,00	15.395.478,00	0,00	0,00	0,00	0,00	0,00	0,00
1 01 1 01 01 03 01 2.06 0003	Penyediaan Peralatan Rumah Tangga	6.874.500,00	6.830.518,00	0,00	0,00	0,00	0,00	0,00	0,00
1 01 1 01 01 03 01 2.06 0004	Penyediaan Bahan Logistik Kantor	3.210.000,00	2.260.000,00	0,00	0,00	0,00	0,00	0,00	0,00
1 01 1 01 01 03 01 2.06 0005	Penyediaan Barang Cetakan dan Penggandaan	3.423.000,00	3.174.600,00	0,00	0,00	0,00	0,00	0,00	0,00
1 01 1 01 01 03 01 2.06 0006	Penyediaan Bahan Bacaan dan Peraturan Perundang-undangan	3.360.000,00	3.060.000,00	0,00	0,00	0,00	0,00	0,00	0,00
1 01 1 01 01 03 01 2.07	**Pengadaan Barang Milik Daerah Penunjang Urusan Pemerintah Daerah**	**0,00**	**0,00**	**30.265.000,00**	**30.112.925,00**	**0,00**	**0,00**	**0,00**	**0,00**
1 01 1 01 01 03 01 2.07 0006	Pengadaan Peralatan dan Mesin Lainnya	0,00	0,00	30.265.000,00	30.112.925,00	0,00	0,00	0,00	0,00
1 01 1 01 01 03 01 2.08	**Penyediaan Jasa Penunjang Urusan Pemerintahan Daerah**	**92.023.500,00**	**79.377.598,00**	**0,00**	**0,00**	**0,00**	**0,00**	**0,00**	**0,00**
1 01 1 01 01 03 01 2.08 0001	Penyediaan Jasa Surat Menyurat	500.000,00	492.900,00	0,00	0,00	0,00	0,00	0,00	0,00

Kode	Uraian Urusan, Organisasi, Program Dan Kegiatan	Kelompok Belanja							
		Operasi		Modal		Tidak Terduga		Transfer	
		Belanja Operasi	Belanja Operasi	Belanja Modal	Belanja Modal	Belanja Tak Terduga	Belanja Tak Terduga	Belanja Transfer	Belanja Transfer
1	2	3	4	5	6	7	8	9	10
1 01 1 01 01 03 01 2.08 00 02	Penyediaan Jasa Komunikasi, Sumber Daya Air dan Listrik	91.523.500,00	78.884.698,00	0,00	0,00	0,00	0,00	0,00	0,00
1 01 1 01 01 03 01 2.09	**Pemeliharaan Barang Milik Daerah Penunjang Urusan Pemerintahan Daerah**	**67.705.200,00**	**62.610.022,00**	**0,00**	**0,00**	**0,00**	**0,00**	**0,00**	**0,00**
1 01 1 01 01 03 01 2.09 00 02	Penyediaan Jasa Pemeliharaan, Biaya Pemeliharaan, Pajak dan Perizinan Kendaraan Dinas Operasional atau Lapangan	2.010.200,00	1.402.000,00	0,00	0,00	0,00	0,00	0,00	0,00
1 01 1 01 01 03 01 2.09 00 06	Pemeliharaan Peralatan dan Mesin Lainnya	11.695.000,00	8.449.320,00	0,00	0,00	0,00	0,00	0,00	0,00
1 01 1 01 01 03 01 2.09 00 10	Pemeliharaan/Rehabilitasi Sarana dan Prasarana Gedung Kantor atau Bangunan Lainnya	54.000.000,00	52.758.702,00	0,00	0,00	0,00	0,00	0,00	0,00
1 01 1 01 01 03 02	**PROGRAM PENGELOLAAN PENDIDIKAN**	**449.789.500,00**	**407.765.415,00**	**171.470.106,00**	**169.166.528,00**	**0,00**	**0,00**	**0,00**	**0,00**
1 01 1 01 01 03 02 2.02	**Pengelolaan Pendidikan Sekolah Menengah Pertama**	**449.789.500,00**	**407.765.415,00**	**171.470.106,00**	**169.166.528,00**	**0,00**	**0,00**	**0,00**	**0,00**
1 01 1 01 01 03 02 2.02 00 12	Pembangunan Sarana, Prasarana dan Utilitas Sekolah	0,00	0,00	171.470.106,00	169.166.528,00	0,00	0,00	0,00	0,00
1 01 1 01 01 03 02 2.02 00 30	Pemeliharaan Rutin Sarana, Prasarana dan Utilitas Sekolah	62.416.000,00	59.580.795,00	0,00	0,00	0,00	0,00	0,00	0,00
1 01 1 01 01 03 02 2.02 00 58	Penyelenggaraan Proses Belajar bagi Peserta Didik	67.017.000,00	46.160.636,00	0,00	0,00	0,00	0,00	0,00	0,00
1 01 1 01 01 03 02 2.02 00 61	Perlengkapan Dasar Buku Teks dan Non Teks Peserta Didik	158.662.000,00	150.876.992,00	0,00	0,00	0,00	0,00	0,00	0,00
1 01 1 01 01 03 02 2.02 00 62	Pengadaan Perlengkapan Peserta Didik	148.580.000,00	138.146.228,00	0,00	0,00	0,00	0,00	0,00	0,00
1 01 1 01 01 03 02 2.02 00 67	Pengadaan Alat Praktik dan Peraga Peserta Didik	13.114.500,00	13.000.764,00	0,00	0,00	0,00	0,00	0,00	0,00
1 01 1 01 01 04	**UPT Satuan Pendidikan SMPN 4**	**821.497.700,00**	**726.338.718,00**	**132.956.200,00**	**116.300.100,00**	**0,00**	**0,00**	**0,00**	**0,00**
1 01 1 01 01 04 01	**PROGRAM PENUNJANG URUSAN PEMERINTAHAN DAERAH KABUPATEN/KOTA**	**204.052.400,00**	**174.571.687,00**	**82.091.000,00**	**67.599.000,00**	**0,00**	**0,00**	**0,00**	**0,00**
1 01 1 01 01 04 01 2.01	**Perencanaan, Penganggaran, dan Evaluasi Kinerja Perangkat Daerah**	**0,00**	**0,00**	**0,00**	**0,00**	**0,00**	**0,00**	**0,00**	**0,00**
1 01 1 01 01 04 01 2.01 00 06	Koordinasi dan Penyusunan Laporan Capaian Kinerja dan Ikhtisar Realisasi Kinerja SKPD	0,00	0,00	0,00	0,00	0,00	0,00	0,00	0,00
1 01 1 01 01 04 01 2.05	**Administrasi Kepegawaian Perangkat Daerah**	**25.907.200,00**	**25.875.000,00**	**0,00**	**0,00**	**0,00**	**0,00**	**0,00**	**0,00**
1 01 1 01 01 04 01 2.05 00 02	Pengadaan Pakaian Dinas beserta Atribut Kelengkapannya	0,00	0,00	0,00	0,00	0,00	0,00	0,00	0,00

Kode	Uraian Urusan, Organisasi, Program Dan Kegiatan	Kelompok Belanja							
		Operasi		Modal		Tidak Terduga		Transfer	
		Belanja Operasi	Belanja Operasi	Belanja Modal	Belanja Modal	Belanja Tak Terduga	Belanja Tak Terduga	Belanja Transfer	Belanja Transfer
1	2	3	4	5	6	7	8	9	10
1 01 1 01 01 04 01 2.05 0010	Sosialisasi Peraturan Perundang-Undangan	25.907.200,00	25.875.000,00	0,00	0,00	0,00	0,00	0,00	0,00
1 01 1 01 01 04 01 2.06	**Administrasi Umum Perangkat Daerah**	**77.173.900,00**	**67.641.358,00**	**0,00**	**0,00**	**0,00**	**0,00**	**0,00**	**0,00**
1 01 1 01 01 04 01 2.06 0001	Penyediaan Komponen Instalasi Listrik/Penerangan Bangunan Kantor	3.570.000,00	3.200.000,00	0,00	0,00	0,00	0,00	0,00	0,00
1 01 1 01 01 04 01 2.06 0002	Penyediaan Peralatan dan Perlengkapan Kantor	31.822.700,00	25.085.100,00	0,00	0,00	0,00	0,00	0,00	0,00
1 01 1 01 01 04 01 2.06 0003	Penyediaan Peralatan Rumah Tangga	20.808.400,00	18.668.070,00	0,00	0,00	0,00	0,00	0,00	0,00
1 01 1 01 01 04 01 2.06 0004	Penyediaan Bahan Logistik Kantor	15.905.000,00	15.861.480,00	0,00	0,00	0,00	0,00	0,00	0,00
1 01 1 01 01 04 01 2.06 0005	Penyediaan Barang Cetakan dan Penggandaan	2.367.800,00	2.126.708,00	0,00	0,00	0,00	0,00	0,00	0,00
1 01 1 01 01 04 01 2.06 0006	Penyediaan Bahan Bacaan dan Peraturan Perundang-undangan	2.700.000,00	2.700.000,00	0,00	0,00	0,00	0,00	0,00	0,00
1 01 1 01 01 04 01 2.07	**Pengadaan Barang Milik Daerah Penunjang Urusan Pemerintah Daerah**	**10.700.600,00**	**8.880.333,00**	**82.091.000,00**	**67.599.000,00**	**0,00**	**0,00**	**0,00**	**0,00**
1 01 1 01 01 04 01 2.07 0006	Pengadaan Peralatan dan Mesin Lainnya	10.700.600,00	8.880.333,00	82.091.000,00	67.599.000,00	0,00	0,00	0,00	0,00
1 01 1 01 01 04 01 2.08	**Penyediaan Jasa Penunjang Urusan Pemerintahan Daerah**	**63.547.000,00**	**50.874.740,00**	**0,00**	**0,00**	**0,00**	**0,00**	**0,00**	**0,00**
1 01 1 01 01 04 01 2.08 0001	Penyediaan Jasa Surat Menyurat	1.150.000,00	1.150.000,00	0,00	0,00	0,00	0,00	0,00	0,00
1 01 1 01 01 04 01 2.08 0002	Penyediaan Jasa Komunikasi, Sumber Daya Air dan Listrik	62.397.000,00	49.724.740,00	0,00	0,00	0,00	0,00	0,00	0,00
1 01 1 01 01 04 01 2.09	**Pemeliharaan Barang Milik Daerah Penunjang Urusan Pemerintahan Daerah**	**26.723.700,00**	**21.300.256,00**	**0,00**	**0,00**	**0,00**	**0,00**	**0,00**	**0,00**
1 01 1 01 01 04 01 2.09 0002	Penyediaan Jasa Pemeliharaan, Biaya Pemeliharaan, Pajak dan Perizinan Kendaraan Dinas Operasional atau Lapangan	4.625.100,00	2.923.396,00	0,00	0,00	0,00	0,00	0,00	0,00
1 01 1 01 01 04 01 2.09 0006	Pemeliharaan Peralatan dan Mesin Lainnya	9.135.000,00	7.481.100,00	0,00	0,00	0,00	0,00	0,00	0,00
1 01 1 01 01 04 01 2.09 0010	Pemeliharaan/Rehabilitasi Sarana dan Prasarana Gedung Kantor atau Bangunan Lainnya	12.963.600,00	10.895.760,00	0,00	0,00	0,00	0,00	0,00	0,00
1 01 1 01 01 04 02	**PROGRAM PENGELOLAAN PENDIDIKAN**	**617.445.300,00**	**551.767.031,00**	**50.865.200,00**	**48.701.100,00**	**0,00**	**0,00**	**0,00**	**0,00**
1 01 1 01 01 04 02 2.02	**Pengelolaan Pendidikan Sekolah Menengah Pertama**	**617.445.300,00**	**551.767.031,00**	**50.865.200,00**	**48.701.100,00**	**0,00**	**0,00**	**0,00**	**0,00**

Kode	Uraian Urusan, Organisasi, Program Dan Kegiatan	Kelompok Belanja							
		Operasi		Modal		Tidak Terduga		Transfer	
		Belanja Operasi	Belanja Operasi	Belanja Modal	Belanja Modal	Belanja Tak Terduga	Belanja Tak Terduga	Belanja Transfer	Belanja Transfer
1	2	3	4	5	6	7	8	9	10
1 01 1 01 01 04 02 2.02 0027	Pengadaan Perlengkapan Sekolah	0,00	0,00	50.865.200,00	48.701.100,00	0,00	0,00	0,00	0,00
1 01 1 01 01 04 02 2.02 0030	Pemeliharaan Rutin Sarana, Prasarana dan Utilitas Sekolah	215.390.000,00	212.115.267,00	0,00	0,00	0,00	0,00	0,00	0,00
1 01 1 01 01 04 02 2.02 0058	Penyelenggaraan Proses Belajar bagi Peserta Didik	53.321.500,00	44.313.680,00	0,00	0,00	0,00	0,00	0,00	0,00
1 01 1 01 01 04 02 2.02 0061	Perlengkapan Dasar Buku Teks dan Non Teks Peserta Didik	166.775.000,00	142.056.994,00	0,00	0,00	0,00	0,00	0,00	0,00
1 01 1 01 01 04 02 2.02 0062	Pengadaan Perlengkapan Peserta Didik	155.742.000,00	127.397.000,00	0,00	0,00	0,00	0,00	0,00	0,00
1 01 1 01 01 04 02 2.02 0067	Pengadaan Alat Praktik dan Peraga Peserta Didik	26.216.800,00	25.884.090,00	0,00	0,00	0,00	0,00	0,00	0,00
1 01 1 01 01 05	**UPT Satuan Pendidikan SMPN 5**	**1.206.310.144,00**	**1.124.159.512,00**	**178.894.200,00**	**170.993.604,00**	**0,00**	**0,00**	**0,00**	**0,00**
1 01 1 01 01 05 01	**PROGRAM PENUNJANG URUSAN PEMERINTAHAN DAERAH KABUPATEN/KOTA**	**677.174.986,00**	**630.381.659,00**	**13.341.000,00**	**13.000.000,00**	**0,00**	**0,00**	**0,00**	**0,00**
1 01 1 01 01 05 01 2.01	**Perencanaan, Penganggaran, dan Evaluasi Kinerja Perangkat Daerah**	**0,00**	**0,00**	**0,00**	**0,00**	**0,00**	**0,00**	**0,00**	**0,00**
1 01 1 01 01 05 01 2.01 0006	Koordinasi dan Penyusunan Laporan Capaian Kinerja dan Ikhtisar Realisasi Kinerja SKPD	0,00	0,00	0,00	0,00	0,00	0,00	0,00	0,00
1 01 1 01 01 05 01 2.05	**Administrasi Kepegawaian Perangkat Daerah**	**25.407.200,00**	**25.400.000,00**	**0,00**	**0,00**	**0,00**	**0,00**	**0,00**	**0,00**
1 01 1 01 01 05 01 2.05 0002	Pengadaan Pakaian Dinas beserta Atribut Kelengkapannya	0,00	0,00	0,00	0,00	0,00	0,00	0,00	0,00
1 01 1 01 01 05 01 2.05 0010	Sosialisasi Peraturan Perundang-Undangan	25.407.200,00	25.400.000,00	0,00	0,00	0,00	0,00	0,00	0,00
1 01 1 01 01 05 01 2.06	**Administrasi Umum Perangkat Daerah**	**98.882.500,00**	**83.122.951,00**	**0,00**	**0,00**	**0,00**	**0,00**	**0,00**	**0,00**
1 01 1 01 01 05 01 2.06 0001	Penyediaan Komponen Instalasi Listrik/Penerangan Bangunan Kantor	18.509.100,00	16.068.804,00	0,00	0,00	0,00	0,00	0,00	0,00
1 01 1 01 01 05 01 2.06 0002	Penyediaan Peralatan dan Perlengkapan Kantor	35.646.700,00	28.175.302,00	0,00	0,00	0,00	0,00	0,00	0,00
1 01 1 01 01 05 01 2.06 0003	Penyediaan Peralatan Rumah Tangga	32.243.700,00	27.380.370,00	0,00	0,00	0,00	0,00	0,00	0,00
1 01 1 01 01 05 01 2.06 0004	Penyediaan Bahan Logistik Kantor	4.200.000,00	3.450.000,00	0,00	0,00	0,00	0,00	0,00	0,00
1 01 1 01 01 05 01 2.06 0005	Penyediaan Barang Cetakan dan Penggandaan	3.423.000,00	3.188.475,00	0,00	0,00	0,00	0,00	0,00	0,00
1 01 1 01 01 05 01 2.06 0006	Penyediaan Bahan Bacaan dan Peraturan Perundang-undangan	4.860.000,00	4.860.000,00	0,00	0,00	0,00	0,00	0,00	0,00
1 01 1 01 01 05 01 2.07	**Pengadaan Barang Milik Daerah Penunjang Urusan Pemerintah Daerah**	**27.747.000,00**	**25.790.850,00**	**0,00**	**0,00**	**0,00**	**0,00**	**0,00**	**0,00**

Kode	Uraian Urusan, Organisasi, Program Dan Kegiatan	Kelompok Belanja							
		Operasi		Modal		Tidak Terduga		Transfer	
		Belanja Operasi	Belanja Operasi	Belanja Modal	Belanja Modal	Belanja Tak Terduga	Belanja Tak Terduga	Belanja Transfer	Belanja Transfer
1	2	3	4	5	6	7	8	9	10
1 01 1 01 01 05 01 2.07 00 06	Pengadaan Peralatan dan Mesin Lainnya	27.747.000,00	25.790.850,00	0,00	0,00	0,00	0,00	0,00	0,00
1 01 1 01 01 05 01 2.08	**Penyediaan Jasa Penunjang Urusan Pemerintahan Daerah**	**71.841.340,00**	**53.243.966,00**	**0,00**	**0,00**	**0,00**	**0,00**	**0,00**	**0,00**
1 01 1 01 01 05 01 2.08 00 01	Penyediaan Jasa Surat Menyurat	1.560.000,00	1.545.564,00	0,00	0,00	0,00	0,00	0,00	0,00
1 01 1 01 01 05 01 2.08 00 02	Penyediaan Jasa Komunikasi, Sumber Daya Air dan Listrik	70.281.340,00	51.698.402,00	0,00	0,00	0,00	0,00	0,00	0,00
1 01 1 01 01 05 01 2.09	**Pemeliharaan Barang Milik Daerah Penunjang Urusan Pemerintahan Daerah**	**453.296.946,00**	**442.823.892,00**	**13.341.000,00**	**13.000.000,00**	**0,00**	**0,00**	**0,00**	**0,00**
1 01 1 01 01 05 01 2.09 00 02	Penyediaan Jasa Pemeliharaan, Biaya Pemeliharaan, Pajak dan Perizinan Kendaraan Dinas Operasional atau Lapangan	8.997.800,00	6.364.882,00	0,00	0,00	0,00	0,00	0,00	0,00
1 01 1 01 01 05 01 2.09 00 06	Pemeliharaan Peralatan dan Mesin Lainnya	29.893.000,00	27.490.000,00	0,00	0,00	0,00	0,00	0,00	0,00
1 01 1 01 01 05 01 2.09 00 10	Pemeliharaan/Rehabilitasi Sarana dan Prasarana Gedung Kantor atau Bangunan Lainnya	414.406.146,00	408.969.010,00	13.341.000,00	13.000.000,00	0,00	0,00	0,00	0,00
1 01 1 01 01 05 02	**PROGRAM PENGELOLAAN PENDIDIKAN**	**529.135.158,00**	**493.777.853,00**	**165.553.200,00**	**157.993.604,00**	**0,00**	**0,00**	**0,00**	**0,00**
1 01 1 01 01 05 02 2.02	**Pengelolaan Pendidikan Sekolah Menengah Pertama**	**529.135.158,00**	**493.777.853,00**	**165.553.200,00**	**157.993.604,00**	**0,00**	**0,00**	**0,00**	**0,00**
1 01 1 01 01 05 02 2.02 00 24	Rehabilitasi Sedang/Berat Sarana, Prasarana dan Utilitas Sekolah	250.818.258,00	246.924.415,00	0,00	0,00	0,00	0,00	0,00	0,00
1 01 1 01 01 05 02 2.02 00 25	Pengadaan Mebel Sekolah	0,00	0,00	143.032.000,00	139.390.004,00	0,00	0,00	0,00	0,00
1 01 1 01 01 05 02 2.02 00 27	Pengadaan Perlengkapan Sekolah	0,00	0,00	22.521.200,00	18.603.600,00	0,00	0,00	0,00	0,00
1 01 1 01 01 05 02 2.02 00 30	Pemeliharaan Rutin Sarana, Prasarana dan Utilitas Sekolah	37.635.000,00	35.105.000,00	0,00	0,00	0,00	0,00	0,00	0,00
1 01 1 01 01 05 02 2.02 00 46	Pemeliharaan Mebel Sekolah	38.160.000,00	38.128.200,00	0,00	0,00	0,00	0,00	0,00	0,00
1 01 1 01 01 05 02 2.02 00 58	Penyelenggaraan Proses Belajar bagi Peserta Didik	31.906.000,00	26.301.103,00	0,00	0,00	0,00	0,00	0,00	0,00
1 01 1 01 01 05 02 2.02 00 61	Perlengkapan Dasar Buku Teks dan Non Teks Peserta Didik	87.291.300,00	76.633.135,00	0,00	0,00	0,00	0,00	0,00	0,00
1 01 1 01 01 05 02 2.02 00 62	Pengadaan Perlengkapan Peserta Didik	83.324.600,00	70.686.000,00	0,00	0,00	0,00	0,00	0,00	0,00
1 01 1 01 01 06	**UPT Satuan Pendidikan SMPN 6**	**637.441.500,00**	**588.854.746,00**	**502.754.100,00**	**446.903.203,00**	**0,00**	**0,00**	**0,00**	**0,00**
1 01 1 01 01 06 01	**PROGRAM PENUNJANG URUSAN PEMERINTAHAN DAERAH KABUPATEN/KOTA**	**448.351.100,00**	**418.508.077,00**	**67.321.300,00**	**59.021.050,00**	**0,00**	**0,00**	**0,00**	**0,00**

Kode	Uraian Urusan, Organisasi, Program Dan Kegiatan	Kelompok Belanja							
		Operasi		Modal		Tidak Terduga		Transfer	
		Belanja Operasi	Belanja Operasi	Belanja Modal	Belanja Modal	Belanja Tak Terduga	Belanja Tak Terduga	Belanja Transfer	Belanja Transfer
1	2	3	4	5	6	7	8	9	10
1 01 1 01 01 06 01 2.01	**Perencanaan, Penganggaran, dan Evaluasi Kinerja Perangkat Daerah**	**0,00**	**0,00**	**0,00**	**0,00**	**0,00**	**0,00**	**0,00**	**0,00**
1 01 1 01 01 06 01 2.01 00 06	Koordinasi dan Penyusunan Laporan Capaian Kinerja dan Ikhtisar Realisasi Kinerja SKPD	0,00	0,00	0,00	0,00	0,00	0,00	0,00	0,00
1 01 1 01 01 06 01 2.05	**Administrasi Kepegawaian Perangkat Daerah**	**25.407.200,00**	**25.400.000,00**	**0,00**	**0,00**	**0,00**	**0,00**	**0,00**	**0,00**
1 01 1 01 01 06 01 2.05 00 02	Pengadaan Pakaian Dinas beserta Atribut Kelengkapannya	0,00	0,00	0,00	0,00	0,00	0,00	0,00	0,00
1 01 1 01 01 06 01 2.05 00 10	Sosialisasi Peraturan Perundang-Undangan	25.407.200,00	25.400.000,00	0,00	0,00	0,00	0,00	0,00	0,00
1 01 1 01 01 06 01 2.06	**Administrasi Umum Perangkat Daerah**	**70.460.700,00**	**63.572.549,00**	**5.324.200,00**	**5.236.000,00**	**0,00**	**0,00**	**0,00**	**0,00**
1 01 1 01 01 06 01 2.06 00 01	Penyediaan Komponen Instalasi Listrik/Penerangan Bangunan Kantor	12.902.200,00	10.767.000,00	0,00	0,00	0,00	0,00	0,00	0,00
1 01 1 01 01 06 01 2.06 00 02	Penyediaan Peralatan dan Perlengkapan Kantor	25.662.200,00	23.516.349,00	0,00	0,00	0,00	0,00	0,00	0,00
1 01 1 01 01 06 01 2.06 00 03	Penyediaan Peralatan Rumah Tangga	23.253.300,00	21.614.600,00	5.324.200,00	5.236.000,00	0,00	0,00	0,00	0,00
1 01 1 01 01 06 01 2.06 00 05	Penyediaan Barang Cetakan dan Penggandaan	3.423.000,00	3.174.600,00	0,00	0,00	0,00	0,00	0,00	0,00
1 01 1 01 01 06 01 2.06 00 06	Penyediaan Bahan Bacaan dan Peraturan Perundang-undangan	5.220.000,00	4.500.000,00	0,00	0,00	0,00	0,00	0,00	0,00
1 01 1 01 01 06 01 2.07	**Pengadaan Barang Milik Daerah Penunjang Urusan Pemerintah Daerah**	**0,00**	**0,00**	**61.997.100,00**	**53.785.050,00**	**0,00**	**0,00**	**0,00**	**0,00**
1 01 1 01 01 06 01 2.07 00 06	Pengadaan Peralatan dan Mesin Lainnya	0,00	0,00	61.997.100,00	53.785.050,00	0,00	0,00	0,00	0,00
1 01 1 01 01 06 01 2.08	**Penyediaan Jasa Penunjang Urusan Pemerintahan Daerah**	**134.330.700,00**	**113.378.912,00**	**0,00**	**0,00**	**0,00**	**0,00**	**0,00**	**0,00**
1 01 1 01 01 06 01 2.08 00 01	Penyediaan Jasa Surat Menyurat	600.000,00	592.900,00	0,00	0,00	0,00	0,00	0,00	0,00
1 01 1 01 01 06 01 2.08 00 02	Penyediaan Jasa Komunikasi, Sumber Daya Air dan Listrik	133.730.700,00	112.786.012,00	0,00	0,00	0,00	0,00	0,00	0,00
1 01 1 01 01 06 01 2.09	**Pemeliharaan Barang Milik Daerah Penunjang Urusan Pemerintahan Daerah**	**218.152.500,00**	**216.156.616,00**	**0,00**	**0,00**	**0,00**	**0,00**	**0,00**	**0,00**
1 01 1 01 01 06 01 2.09 00 02	Penyediaan Jasa Pemeliharaan, Biaya Pemeliharaan, Pajak dan Perizinan Kendaraan Dinas Operasional atau Lapangan	5.823.000,00	5.091.616,00	0,00	0,00	0,00	0,00	0,00	0,00
1 01 1 01 01 06 01 2.09 00 06	Pemeliharaan Peralatan dan Mesin Lainnya	7.329.500,00	7.324.500,00	0,00	0,00	0,00	0,00	0,00	0,00

Kode	Uraian Urusan, Organisasi, Program Dan Kegiatan	Kelompok Belanja							
		Operasi		Modal		Tidak Terduga		Transfer	
		Belanja Operasi	Belanja Operasi	Belanja Modal	Belanja Modal	Belanja Tak Terduga	Belanja Tak Terduga	Belanja Transfer	Belanja Transfer
1	2	3	4	5	6	7	8	9	10
1 01 1 01 01 06 01 2.09 0010	Pemeliharaan/Rehabilitasi Sarana dan Prasarana Gedung Kantor atau Bangunan Lainnya	205.000.000,00	203.740.500,00	0,00	0,00	0,00	0,00	0,00	0,00
1 01 1 01 01 06 02	**PROGRAM PENGELOLAAN PENDIDIKAN**	**189.090.400,00**	**170.346.669,00**	**435.432.800,00**	**387.882.153,00**	**0,00**	**0,00**	**0,00**	**0,00**
1 01 1 01 01 06 02 2.02	**Pengelolaan Pendidikan Sekolah Menengah Pertama**	**189.090.400,00**	**170.346.669,00**	**435.432.800,00**	**387.882.153,00**	**0,00**	**0,00**	**0,00**	**0,00**
1 01 1 01 01 06 02 2.02 0025	Pengadaan Mebel Sekolah	0,00	0,00	162.773.200,00	148.280.000,00	0,00	0,00	0,00	0,00
1 01 1 01 01 06 02 2.02 0027	Pengadaan Perlengkapan Sekolah	0,00	0,00	260.270.600,00	227.802.153,00	0,00	0,00	0,00	0,00
1 01 1 01 01 06 02 2.02 0030	Pemeliharaan Rutin Sarana, Prasarana dan Utilitas Sekolah	7.900.000,00	7.900.000,00	0,00	0,00	0,00	0,00	0,00	0,00
1 01 1 01 01 06 02 2.02 0058	Penyelenggaraan Proses Belajar bagi Peserta Didik	17.399.900,00	16.835.967,00	0,00	0,00	0,00	0,00	0,00	0,00
1 01 1 01 01 06 02 2.02 0061	Perlengkapan Dasar Buku Teks dan Non Teks Peserta Didik	50.504.400,00	50.171.506,00	0,00	0,00	0,00	0,00	0,00	0,00
1 01 1 01 01 06 02 2.02 0062	Pengadaan Perlengkapan Peserta Didik	49.177.000,00	48.539.196,00	0,00	0,00	0,00	0,00	0,00	0,00
1 01 1 01 01 06 02 2.02 0067	Pengadaan Alat Praktik dan Peraga Peserta Didik	64.109.100,00	46.900.000,00	12.389.000,00	11.800.000,00	0,00	0,00	0,00	0,00
1 01 1 01 01 07	**UPT Satuan Pendidikan SMPN 7**	**638.742.300,00**	**619.718.914,00**	**247.128.300,00**	**233.323.129,00**	**0,00**	**0,00**	**0,00**	**0,00**
1 01 1 01 01 07 01	**PROGRAM PENUNJANG URUSAN PEMERINTAHAN DAERAH KABUPATEN/KOTA**	**195.818.900,00**	**182.438.092,00**	**197.128.300,00**	**186.179.019,00**	**0,00**	**0,00**	**0,00**	**0,00**
1 01 1 01 01 07 01 2.01	**Perencanaan, Penganggaran, dan Evaluasi Kinerja Perangkat Daerah**	**0,00**	**0,00**	**0,00**	**0,00**	**0,00**	**0,00**	**0,00**	**0,00**
1 01 1 01 01 07 01 2.01 0006	Koordinasi dan Penyusunan Laporan Capaian Kinerja dan Ikhtisar Realisasi Kinerja SKPD	0,00	0,00	0,00	0,00	0,00	0,00	0,00	0,00
1 01 1 01 01 07 01 2.05	**Administrasi Kepegawaian Perangkat Daerah**	**25.407.200,00**	**25.395.000,00**	**0,00**	**0,00**	**0,00**	**0,00**	**0,00**	**0,00**
1 01 1 01 01 07 01 2.05 0002	Pengadaan Pakaian Dinas beserta Atribut Kelengkapannya	0,00	0,00	0,00	0,00	0,00	0,00	0,00	0,00
1 01 1 01 01 07 01 2.05 0010	Sosialisasi Peraturan Perundang-Undangan	25.407.200,00	25.395.000,00	0,00	0,00	0,00	0,00	0,00	0,00
1 01 1 01 01 07 01 2.06	**Administrasi Umum Perangkat Daerah**	**62.948.900,00**	**53.912.400,00**	**197.128.300,00**	**186.179.019,00**	**0,00**	**0,00**	**0,00**	**0,00**
1 01 1 01 01 07 01 2.06 0001	Penyediaan Komponen Instalasi Listrik/Penerangan Bangunan Kantor	7.854.000,00	7.685.000,00	0,00	0,00	0,00	0,00	0,00	0,00
1 01 1 01 01 07 01 2.06 0002	Penyediaan Peralatan dan Perlengkapan Kantor	28.544.000,00	25.653.900,00	197.128.300,00	186.179.019,00	0,00	0,00	0,00	0,00
1 01 1 01 01 07 01 2.06 0003	Penyediaan Peralatan Rumah Tangga	16.347.900,00	11.704.950,00	0,00	0,00	0,00	0,00	0,00	0,00

Kode	Uraian Urusan, Organisasi, Program Dan Kegiatan	Kelompok Belanja							
		Operasi		Modal		Tidak Terduga		Transfer	
		Belanja Operasi	Belanja Operasi	Belanja Modal	Belanja Modal	Belanja Tak Terduga	Belanja Tak Terduga	Belanja Transfer	Belanja Transfer
1	2	3	4	5	6	7	8	9	10
1 01 1 01 01 07 01 2.06 0004	Penyediaan Bahan Logistik Kantor	3.000.000,00	2.600.000,00	0,00	0,00	0,00	0,00	0,00	0,00
1 01 1 01 01 07 01 2.06 0005	Penyediaan Barang Cetakan dan Penggandaan	3.423.000,00	3.188.550,00	0,00	0,00	0,00	0,00	0,00	0,00
1 01 1 01 01 07 01 2.06 0006	Penyediaan Bahan Bacaan dan Peraturan Perundang-undangan	3.780.000,00	3.080.000,00	0,00	0,00	0,00	0,00	0,00	0,00
1 01 1 01 01 07 01 2.08	**Penyediaan Jasa Penunjang Urusan Pemerintahan Daerah**	**71.936.400,00**	**69.229.080,00**	**0,00**	**0,00**	**0,00**	**0,00**	**0,00**	**0,00**
1 01 1 01 01 07 01 2.08 0001	Penyediaan Jasa Surat Menyurat	600.000,00	592.900,00	0,00	0,00	0,00	0,00	0,00	0,00
1 01 1 01 01 07 01 2.08 0002	Penyediaan Jasa Komunikasi, Sumber Daya Air dan Listrik	71.336.400,00	68.636.180,00	0,00	0,00	0,00	0,00	0,00	0,00
1 01 1 01 01 07 01 2.09	**Pemeliharaan Barang Milik Daerah Penunjang Urusan Pemerintahan Daerah**	**35.526.400,00**	**33.901.612,00**	**0,00**	**0,00**	**0,00**	**0,00**	**0,00**	**0,00**
1 01 1 01 01 07 01 2.09 0002	Penyediaan Jasa Pemeliharaan, Biaya Pemeliharaan, Pajak dan Perizinan Kendaraan Dinas Operasional atau Lapangan	9.278.400,00	7.766.872,00	0,00	0,00	0,00	0,00	0,00	0,00
1 01 1 01 01 07 01 2.09 0006	Pemeliharaan Peralatan dan Mesin Lainnya	26.248.000,00	26.134.740,00	0,00	0,00	0,00	0,00	0,00	0,00
1 01 1 01 01 07 02	**PROGRAM PENGELOLAAN PENDIDIKAN**	**442.923.400,00**	**437.280.822,00**	**50.000.000,00**	**47.144.110,00**	**0,00**	**0,00**	**0,00**	**0,00**
1 01 1 01 01 07 02 2.02	**Pengelolaan Pendidikan Sekolah Menengah Pertama**	**442.923.400,00**	**437.280.822,00**	**50.000.000,00**	**47.144.110,00**	**0,00**	**0,00**	**0,00**	**0,00**
1 01 1 01 01 07 02 2.02 0012	Pembangunan Sarana, Prasarana dan Utilitas Sekolah	0,00	0,00	50.000.000,00	47.144.110,00	0,00	0,00	0,00	0,00
1 01 1 01 01 07 02 2.02 0024	Rehabilitasi Sedang/Berat Sarana, Prasarana dan Utilitas Sekolah	232.659.600,00	229.247.190,00	0,00	0,00	0,00	0,00	0,00	0,00
1 01 1 01 01 07 02 2.02 0030	Pemeliharaan Rutin Sarana, Prasarana dan Utilitas Sekolah	3.600.000,00	3.600.000,00	0,00	0,00	0,00	0,00	0,00	0,00
1 01 1 01 01 07 02 2.02 0058	Penyelenggaraan Proses Belajar bagi Peserta Didik	27.868.300,00	27.096.004,00	0,00	0,00	0,00	0,00	0,00	0,00
1 01 1 01 01 07 02 2.02 0061	Perlengkapan Dasar Buku Teks dan Non Teks Peserta Didik	95.044.300,00	94.423.483,00	0,00	0,00	0,00	0,00	0,00	0,00
1 01 1 01 01 07 02 2.02 0062	Pengadaan Perlengkapan Peserta Didik	83.751.200,00	82.914.145,00	0,00	0,00	0,00	0,00	0,00	0,00
1 01 1 01 01 08	**UPT Satuan Pendidikan SMPN 8**	**896.548.200,00**	**835.051.864,00**	**111.526.900,00**	**111.403.180,00**	**0,00**	**0,00**	**0,00**	**0,00**
1 01 1 01 01 08 01	**PROGRAM PENUNJANG URUSAN PEMERINTAHAN DAERAH KABUPATEN/KOTA**	**212.248.200,00**	**176.616.185,00**	**0,00**	**0,00**	**0,00**	**0,00**	**0,00**	**0,00**
1 01 1 01 01 08 01 2.01	**Perencanaan, Penganggaran, dan Evaluasi Kinerja Perangkat Daerah**	**0,00**	**0,00**	**0,00**	**0,00**	**0,00**	**0,00**	**0,00**	**0,00**

Kode	Uraian Urusan, Organisasi, Program Dan Kegiatan	Kelompok Belanja							
		Operasi		Modal		Tidak Terduga		Transfer	
		Belanja Operasi	Belanja Operasi	Belanja Modal	Belanja Modal	Belanja Tak Terduga	Belanja Tak Terduga	Belanja Transfer	Belanja Transfer
1	2	3	4	5	6	7	8	9	10
1 01 1 01 01 08 01 2.01 00 06	Koordinasi dan Penyusunan Laporan Capaian Kinerja dan Ikhtisar Realisasi Kinerja SKPD	0,00	0,00	0,00	0,00	0,00	0,00	0,00	0,00
1 01 1 01 01 08 01 2.05	**Administrasi Kepegawaian Perangkat Daerah**	**25.407.200,00**	**25.400.000,00**	**0,00**	**0,00**	**0,00**	**0,00**	**0,00**	**0,00**
1 01 1 01 01 08 01 2.05 00 02	Pengadaan Pakaian Dinas beserta Atribut Kelengkapannya	0,00	0,00	0,00	0,00	0,00	0,00	0,00	0,00
1 01 1 01 01 08 01 2.05 00 10	Sosialisasi Peraturan Perundang-Undangan	25.407.200,00	25.400.000,00	0,00	0,00	0,00	0,00	0,00	0,00
1 01 1 01 01 08 01 2.06	**Administrasi Umum Perangkat Daerah**	**77.492.000,00**	**75.310.617,00**	**0,00**	**0,00**	**0,00**	**0,00**	**0,00**	**0,00**
1 01 1 01 01 08 01 2.06 00 01	Penyediaan Komponen Instalasi Listrik/Penerangan Bangunan Kantor	10.185.000,00	10.154.280,00	0,00	0,00	0,00	0,00	0,00	0,00
1 01 1 01 01 08 01 2.06 00 02	Penyediaan Peralatan dan Perlengkapan Kantor	22.669.000,00	22.118.415,00	0,00	0,00	0,00	0,00	0,00	0,00
1 01 1 01 01 08 01 2.06 00 03	Penyediaan Peralatan Rumah Tangga	21.730.000,00	21.467.622,00	0,00	0,00	0,00	0,00	0,00	0,00
1 01 1 01 01 08 01 2.06 00 04	Penyediaan Bahan Logistik Kantor	13.065.000,00	13.060.300,00	0,00	0,00	0,00	0,00	0,00	0,00
1 01 1 01 01 08 01 2.06 00 05	Penyediaan Barang Cetakan dan Penggandaan	3.423.000,00	3.240.000,00	0,00	0,00	0,00	0,00	0,00	0,00
1 01 1 01 01 08 01 2.06 00 06	Penyediaan Bahan Bacaan dan Peraturan Perundang-undangan	6.420.000,00	5.270.000,00	0,00	0,00	0,00	0,00	0,00	0,00
1 01 1 01 01 08 01 2.08	**Penyediaan Jasa Penunjang Urusan Pemerintahan Daerah**	**93.036.000,00**	**62.190.662,00**	**0,00**	**0,00**	**0,00**	**0,00**	**0,00**	**0,00**
1 01 1 01 01 08 01 2.08 00 01	Penyediaan Jasa Surat Menyurat	966.000,00	963.600,00	0,00	0,00	0,00	0,00	0,00	0,00
1 01 1 01 01 08 01 2.08 00 02	Penyediaan Jasa Komunikasi, Sumber Daya Air dan Listrik	92.070.000,00	61.227.062,00	0,00	0,00	0,00	0,00	0,00	0,00
1 01 1 01 01 08 01 2.09	**Pemeliharaan Barang Milik Daerah Penunjang Urusan Pemerintahan Daerah**	**16.313.000,00**	**13.714.906,00**	**0,00**	**0,00**	**0,00**	**0,00**	**0,00**	**0,00**
1 01 1 01 01 08 01 2.09 00 02	Penyediaan Jasa Pemeliharaan, Biaya Pemeliharaan, Pajak dan Perizinan Kendaraan Dinas Operasional atau Lapangan	6.024.800,00	5.214.906,00	0,00	0,00	0,00	0,00	0,00	0,00
1 01 1 01 01 08 01 2.09 00 06	Pemeliharaan Peralatan dan Mesin Lainnya	10.288.200,00	8.500.000,00	0,00	0,00	0,00	0,00	0,00	0,00
1 01 1 01 01 08 02	**PROGRAM PENGELOLAAN PENDIDIKAN**	**684.300.000,00**	**658.435.679,00**	**111.526.900,00**	**111.403.180,00**	**0,00**	**0,00**	**0,00**	**0,00**
1 01 1 01 01 08 02 2.02	**Pengelolaan Pendidikan Sekolah Menengah Pertama**	**684.300.000,00**	**658.435.679,00**	**111.526.900,00**	**111.403.180,00**	**0,00**	**0,00**	**0,00**	**0,00**
1 01 1 01 01 08 02 2.02 00 24	Rehabilitasi Sedang/Berat Sarana, Prasarana dan Utilitas Sekolah	285.030.000,00	278.898.362,00	0,00	0,00	0,00	0,00	0,00	0,00

Kode	Uraian Urusan, Organisasi, Program Dan Kegiatan	Kelompok Belanja							
		Operasi		Modal		Tidak Terduga		Transfer	
		Belanja Operasi	Belanja Operasi	Belanja Modal	Belanja Modal	Belanja Tak Terduga	Belanja Tak Terduga	Belanja Transfer	Belanja Transfer
1	2	3	4	5	6	7	8	9	10
1 01 1 01 01 08 02 2.02 0027	Pengadaan Perlengkapan Sekolah	0,00	0,00	111.526.900,00	111.403.180,00	0,00	0,00	0,00	0,00
1 01 1 01 01 08 02 2.02 0030	Pemeliharaan Rutin Sarana, Prasarana dan Utilitas Sekolah	69.375.000,00	66.525.000,00	0,00	0,00	0,00	0,00	0,00	0,00
1 01 1 01 01 08 02 2.02 0058	Penyelenggaraan Proses Belajar bagi Peserta Didik	62.836.000,00	48.457.108,00	0,00	0,00	0,00	0,00	0,00	0,00
1 01 1 01 01 08 02 2.02 0061	Perlengkapan Dasar Buku Teks dan Non Teks Peserta Didik	136.835.000,00	135.935.007,00	0,00	0,00	0,00	0,00	0,00	0,00
1 01 1 01 01 08 02 2.02 0062	Pengadaan Perlengkapan Peserta Didik	130.224.000,00	128.620.202,00	0,00	0,00	0,00	0,00	0,00	0,00
1 01 1 01 01 09	**UPT Satuan Pendidikan SMPN 9**	**875.544.150,00**	**849.385.092,00**	**117.315.650,00**	**114.634.330,00**	**0,00**	**0,00**	**0,00**	**0,00**
1 01 1 01 01 09 01	**PROGRAM PENUNJANG URUSAN PEMERINTAHAN DAERAH KABUPATEN/KOTA**	**191.070.250,00**	**177.654.945,00**	**0,00**	**0,00**	**0,00**	**0,00**	**0,00**	**0,00**
1 01 1 01 01 09 01 2.01	**Perencanaan, Penganggaran, dan Evaluasi Kinerja Perangkat Daerah**	**0,00**	**0,00**	**0,00**	**0,00**	**0,00**	**0,00**	**0,00**	**0,00**
1 01 1 01 01 09 01 2.01 0006	Koordinasi dan Penyusunan Laporan Capaian Kinerja dan Ikhtisar Realisasi Kinerja SKPD	0,00	0,00	0,00	0,00	0,00	0,00	0,00	0,00
1 01 1 01 01 09 01 2.05	**Administrasi Kepegawaian Perangkat Daerah**	**25.407.200,00**	**25.400.000,00**	**0,00**	**0,00**	**0,00**	**0,00**	**0,00**	**0,00**
1 01 1 01 01 09 01 2.05 0002	Pengadaan Pakaian Dinas beserta Atribut Kelengkapannya	0,00	0,00	0,00	0,00	0,00	0,00	0,00	0,00
1 01 1 01 01 09 01 2.05 0010	Sosialisasi Peraturan Perundang-Undangan	25.407.200,00	25.400.000,00	0,00	0,00	0,00	0,00	0,00	0,00
1 01 1 01 01 09 01 2.06	**Administrasi Umum Perangkat Daerah**	**80.784.550,00**	**77.200.531,00**	**0,00**	**0,00**	**0,00**	**0,00**	**0,00**	**0,00**
1 01 1 01 01 09 01 2.06 0001	Penyediaan Komponen Instalasi Listrik/Penerangan Bangunan Kantor	11.163.300,00	11.074.248,00	0,00	0,00	0,00	0,00	0,00	0,00
1 01 1 01 01 09 01 2.06 0002	Penyediaan Peralatan dan Perlengkapan Kantor	25.405.350,00	25.150.616,00	0,00	0,00	0,00	0,00	0,00	0,00
1 01 1 01 01 09 01 2.06 0003	Penyediaan Peralatan Rumah Tangga	20.322.900,00	17.813.107,00	0,00	0,00	0,00	0,00	0,00	0,00
1 01 1 01 01 09 01 2.06 0004	Penyediaan Bahan Logistik Kantor	15.070.000,00	14.587.960,00	0,00	0,00	0,00	0,00	0,00	0,00
1 01 1 01 01 09 01 2.06 0005	Penyediaan Barang Cetakan dan Penggandaan	3.423.000,00	3.174.600,00	0,00	0,00	0,00	0,00	0,00	0,00
1 01 1 01 01 09 01 2.06 0006	Penyediaan Bahan Bacaan dan Peraturan Perundang-undangan	5.400.000,00	5.400.000,00	0,00	0,00	0,00	0,00	0,00	0,00
1 01 1 01 01 09 01 2.08	**Penyediaan Jasa Penunjang Urusan Pemerintahan Daerah**	**68.808.000,00**	**59.453.404,00**	**0,00**	**0,00**	**0,00**	**0,00**	**0,00**	**0,00**
1 01 1 01 01 09 01 2.08 0001	Penyediaan Jasa Surat Menyurat	600.000,00	592.900,00	0,00	0,00	0,00	0,00	0,00	0,00

Kode	Uraian Urusan, Organisasi, Program Dan Kegiatan	Kelompok Belanja							
		Operasi		Modal		Tidak Terduga		Transfer	
		Belanja Operasi	Belanja Operasi	Belanja Modal	Belanja Modal	Belanja Tak Terduga	Belanja Tak Terduga	Belanja Transfer	Belanja Transfer
1	2	3	4	5	6	7	8	9	10
1 01 1 01 01 09 01 2.08 00 02	Penyediaan Jasa Komunikasi, Sumber Daya Air dan Listrik	68.208.000,00	58.860.504,00	0,00	0,00	0,00	0,00	0,00	0,00
1 01 1 01 01 09 01 2.09	**Pemeliharaan Barang Milik Daerah Penunjang Urusan Pemerintahan Daerah**	**16.070.500,00**	**15.601.010,00**	**0,00**	**0,00**	**0,00**	**0,00**	**0,00**	**0,00**
1 01 1 01 01 09 01 2.09 00 02	Penyediaan Jasa Pemeliharaan, Biaya Pemeliharaan, Pajak dan Perizinan Kendaraan Dinas Operasional atau Lapangan	5.629.500,00	5.397.557,00	0,00	0,00	0,00	0,00	0,00	0,00
1 01 1 01 01 09 01 2.09 00 06	Pemeliharaan Peralatan dan Mesin Lainnya	10.441.000,00	10.203.453,00	0,00	0,00	0,00	0,00	0,00	0,00
1 01 1 01 01 09 02	**PROGRAM PENGELOLAAN PENDIDIKAN**	**684.473.900,00**	**671.730.147,00**	**117.315.650,00**	**114.634.330,00**	**0,00**	**0,00**	**0,00**	**0,00**
1 01 1 01 01 09 02 2.02	**Pengelolaan Pendidikan Sekolah Menengah Pertama**	**684.473.900,00**	**671.730.147,00**	**117.315.650,00**	**114.634.330,00**	**0,00**	**0,00**	**0,00**	**0,00**
1 01 1 01 01 09 02 2.02 00 14	Rehabilitasi Sedang/Berat Ruang Kelas Sekolah	135.400.000,00	132.406.943,00	0,00	0,00	0,00	0,00	0,00	0,00
1 01 1 01 01 09 02 2.02 00 17	Rehabilitasi Sedang/Berat Perpustakaan Sekolah	158.280.000,00	155.063.456,00	0,00	0,00	0,00	0,00	0,00	0,00
1 01 1 01 01 09 02 2.02 00 25	Pengadaan Mebel Sekolah	0,00	0,00	40.662.800,00	40.500.000,00	0,00	0,00	0,00	0,00
1 01 1 01 01 09 02 2.02 00 27	Pengadaan Perlengkapan Sekolah	56.450.800,00	56.081.640,00	76.652.850,00	74.134.330,00	0,00	0,00	0,00	0,00
1 01 1 01 01 09 02 2.02 00 30	Pemeliharaan Rutin Sarana, Prasarana dan Utilitas Sekolah	77.745.000,00	76.617.972,00	0,00	0,00	0,00	0,00	0,00	0,00
1 01 1 01 01 09 02 2.02 00 58	Penyelenggaraan Proses Belajar bagi Peserta Didik	40.844.900,00	38.883.975,00	0,00	0,00	0,00	0,00	0,00	0,00
1 01 1 01 01 09 02 2.02 00 61	Perlengkapan Dasar Buku Teks dan Non Teks Peserta Didik	112.767.400,00	111.407.992,00	0,00	0,00	0,00	0,00	0,00	0,00
1 01 1 01 01 09 02 2.02 00 62	Pengadaan Perlengkapan Peserta Didik	102.985.800,00	101.268.169,00	0,00	0,00	0,00	0,00	0,00	0,00
1 02	**URUSAN PEMERINTAHAN BIDANG KESEHATAN**	**242.758.845.159,97**	**233.516.336.400,62**	**8.144.240.194,34**	**7.135.483.131,00**	**0,00**	**0,00**	**0,00**	**0,00**
1 02 1 02 01 00	**Dinas Kesehatan**	**131.948.298.560,66**	**129.061.547.275,83**	**2.579.082.174,34**	**2.537.903.223,00**	**0,00**	**0,00**	**0,00**	**0,00**
1 02 1 02 01 00 01	**PROGRAM PENUNJANG URUSAN PEMERINTAHAN DAERAH KABUPATEN/KOTA**	**76.889.898.997,00**	**76.069.195.545,00**	**757.355.140,00**	**738.558.025,00**	**0,00**	**0,00**	**0,00**	**0,00**
1 02 1 02 01 00 01 2.01	**Perencanaan, Penganggaran, dan Evaluasi Kinerja Perangkat Daerah**	**59.185.524,00**	**58.856.500,00**	**0,00**	**0,00**	**0,00**	**0,00**	**0,00**	**0,00**
1 02 1 02 01 00 01 2.01 00 01	Penyusunan Dokumen Perencanaan Perangkat Daerah	20.306.600,00	20.306.600,00	0,00	0,00	0,00	0,00	0,00	0,00
1 02 1 02 01 00 01 2.01 00 06	Koordinasi dan Penyusunan Laporan Capaian Kinerja dan Ikhtisar Realisasi Kinerja SKPD	38.878.924,00	38.549.900,00	0,00	0,00	0,00	0,00	0,00	0,00

Kode	Uraian Urusan, Organisasi, Program Dan Kegiatan	Kelompok Belanja							
		Operasi		Modal		Tidak Terduga		Transfer	
		Belanja Operasi	Belanja Operasi	Belanja Modal	Belanja Modal	Belanja Tak Terduga	Belanja Tak Terduga	Belanja Transfer	Belanja Transfer
1	2	3	4	5	6	7	8	9	10
1 02 1 02 01 00 01 2.02	**Administrasi Keuangan Perangkat Daerah**	**72.739.978.718,00**	**72.124.332.400,00**	**0,00**	**0,00**	**0,00**	**0,00**	**0,00**	**0,00**
1 02 1 02 01 00 01 2.02 0001	Penyediaan Gaji dan Tunjangan ASN	72.736.953.718,00	72.121.417.400,00	0,00	0,00	0,00	0,00	0,00	0,00
1 02 1 02 01 00 01 2.02 0007	Koordinasi dan Penyusunan Laporan Keuangan Bulanan/ Triwulanan/ Semesteran SKPD	3.025.000,00	2.915.000,00	0,00	0,00	0,00	0,00	0,00	0,00
1 02 1 02 01 00 01 2.05	**Administrasi Kepegawaian Perangkat Daerah**	**198.279.100,00**	**189.577.200,00**	**0,00**	**0,00**	**0,00**	**0,00**	**0,00**	**0,00**
1 02 1 02 01 00 01 2.05 0002	Pengadaan Pakaian Dinas beserta Atribut Kelengkapannya	23.076.000,00	22.877.100,00	0,00	0,00	0,00	0,00	0,00	0,00
1 02 1 02 01 00 01 2.05 0003	Pendataan dan Pengolahan Administrasi Kepegawaian	7.839.000,00	7.579.000,00	0,00	0,00	0,00	0,00	0,00	0,00
1 02 1 02 01 00 01 2.05 0010	Sosialisasi Peraturan Perundang-Undangan	167.364.100,00	159.121.100,00	0,00	0,00	0,00	0,00	0,00	0,00
1 02 1 02 01 00 01 2.06	**Administrasi Umum Perangkat Daerah**	**380.926.819,00**	**379.057.179,00**	**64.124.900,00**	**64.047.000,00**	**0,00**	**0,00**	**0,00**	**0,00**
1 02 1 02 01 00 01 2.06 0001	Penyediaan Komponen Instalasi Listrik/Penerangan Bangunan Kantor	10.194.400,00	10.194.400,00	0,00	0,00	0,00	0,00	0,00	0,00
1 02 1 02 01 00 01 2.06 0002	Penyediaan Peralatan dan Perlengkapan Kantor	58.782.619,00	58.358.694,00	0,00	0,00	0,00	0,00	0,00	0,00
1 02 1 02 01 00 01 2.06 0003	Penyediaan Peralatan Rumah Tangga	30.339.200,00	30.338.500,00	0,00	0,00	0,00	0,00	0,00	0,00
1 02 1 02 01 00 01 2.06 0004	Penyediaan Bahan Logistik Kantor	42.450.000,00	42.440.000,00	0,00	0,00	0,00	0,00	0,00	0,00
1 02 1 02 01 00 01 2.06 0005	Penyediaan Barang Cetakan dan Penggandaan	52.019.600,00	52.019.600,00	0,00	0,00	0,00	0,00	0,00	0,00
1 02 1 02 01 00 01 2.06 0006	Penyediaan Bahan Bacaan dan Peraturan Perundang-undangan	9.180.000,00	9.180.000,00	0,00	0,00	0,00	0,00	0,00	0,00
1 02 1 02 01 00 01 2.06 0009	Penyelenggaraan Rapat Koordinasi dan Konsultasi SKPD	115.000.000,00	114.784.425,00	0,00	0,00	0,00	0,00	0,00	0,00
1 02 1 02 01 00 01 2.06 0010	Penatausahaan Arsip Dinamis pada SKPD	62.961.000,00	61.741.560,00	64.124.900,00	64.047.000,00	0,00	0,00	0,00	0,00
1 02 1 02 01 00 01 2.07	**Pengadaan Barang Milik Daerah Penunjang Urusan Pemerintah Daerah**	**16.917.210,00**	**16.572.710,00**	**693.230.240,00**	**674.511.025,00**	**0,00**	**0,00**	**0,00**	**0,00**
1 02 1 02 01 00 01 2.07 0005	Pengadaan Mebel	0,00	0,00	274.294.400,00	259.310.310,00	0,00	0,00	0,00	0,00
1 02 1 02 01 00 01 2.07 0006	Pengadaan Peralatan dan Mesin Lainnya	16.917.210,00	16.572.710,00	418.935.840,00	415.200.715,00	0,00	0,00	0,00	0,00
1 02 1 02 01 00 01 2.08	**Penyediaan Jasa Penunjang Urusan Pemerintahan Daerah**	**2.984.972.026,00**	**2.794.854.789,00**	**0,00**	**0,00**	**0,00**	**0,00**	**0,00**	**0,00**
1 02 1 02 01 00 01 2.08 0002	Penyediaan Jasa Komunikasi, Sumber Daya Air dan Listrik	424.643.677,00	301.488.000,00	0,00	0,00	0,00	0,00	0,00	0,00

Kode	Uraian Urusan, Organisasi, Program Dan Kegiatan	Kelompok Belanja							
		Operasi		Modal		Tidak Terduga		Transfer	
		Belanja Operasi	Belanja Operasi	Belanja Modal	Belanja Modal	Belanja Tak Terduga	Belanja Tak Terduga	Belanja Transfer	Belanja Transfer
1	2	3	4	5	6	7	8	9	10
1 02 1 02 01 00 01 2.08 00 04	Penyediaan Jasa Pelayanan Umum Kantor	2.560.328.349,00	2.493.366.789,00	0,00	0,00	0,00	0,00	0,00	0,00
1 02 1 02 01 00 01 2.09	**Pemeliharaan Barang Milik Daerah Penunjang Urusan Pemerintahan Daerah**	**509.639.600,00**	**505.944.767,00**	**0,00**	**0,00**	**0,00**	**0,00**	**0,00**	**0,00**
1 02 1 02 01 00 01 2.09 00 02	Penyediaan Jasa Pemeliharaan, Biaya Pemeliharaan, Pajak dan Perizinan Kendaraan Dinas Operasional atau Lapangan	230.345.100,00	230.296.143,00	0,00	0,00	0,00	0,00	0,00	0,00
1 02 1 02 01 00 01 2.09 00 06	Pemeliharaan Peralatan dan Mesin Lainnya	109.294.500,00	109.294.500,00	0,00	0,00	0,00	0,00	0,00	0,00
1 02 1 02 01 00 01 2.09 00 09	Pemeliharaan/Rehabilitasi Gedung Kantor dan Bangunan Lainnya	170.000.000,00	166.354.124,00	0,00	0,00	0,00	0,00	0,00	0,00
1 02 1 02 01 00 02	**PROGRAM PEMENUHAN UPAYA KESEHATAN PERORANGAN DAN UPAYA KESEHATAN MASYARAKAT**	**51.276.442.538,66**	**49.359.216.767,83**	**1.821.727.034,34**	**1.799.345.198,00**	**0,00**	**0,00**	**0,00**	**0,00**
1 02 1 02 01 00 02 2.01	**Penyediaan Fasilitas Pelayanan Kesehatan untuk UKM dan UKP Kewenangan Daerah Kabupaten/Kota**	**4.772.923.710,66**	**4.707.706.749,00**	**1.008.045.349,34**	**1.000.462.570,00**	**0,00**	**0,00**	**0,00**	**0,00**
1 02 1 02 01 00 02 2.01 00 07	Pengembangan Fasilitas Kesehatan Lainnya	500.000.000,00	498.500.000,00	0,00	0,00	0,00	0,00	0,00	0,00
1 02 1 02 01 00 02 2.01 00 09	Rehabilitasi dan Pemeliharaan Puskesmas	314.640.804,66	279.752.043,00	539.606.349,34	532.142.570,00	0,00	0,00	0,00	0,00
1 02 1 02 01 00 02 2.01 00 14	Pengadaan Alat Kesehatan/Alat Penunjang Medik Fasilitas Pelayanan Kesehatan	0,00	0,00	468.439.000,00	468.320.000,00	0,00	0,00	0,00	0,00
1 02 1 02 01 00 02 2.01 00 20	Pemeliharaan Rutin dan Berkala Alat Kesehatan/Alat Penunjang Medik Fasilitas Pelayanan Kesehatan	479.192.000,00	478.917.830,00	0,00	0,00	0,00	0,00	0,00	0,00
1 02 1 02 01 00 02 2.01 00 23	Pengadaan Obat, Bahan Habis Pakai, Bahan Medis Habis Pakai,, Vaksin, Makanan dan Minuman di Fasilitas Kesehatan	3.473.190.906,00	3.444.636.876,00	0,00	0,00	0,00	0,00	0,00	0,00
1 02 1 02 01 00 02 2.01 00 24	Pengelolaan Pelayanan Kesehatan Dasar Melalui Pendekatan Keluarga	500.000,00	500.000,00	0,00	0,00	0,00	0,00	0,00	0,00
1 02 1 02 01 00 02 2.01 00 26	Distribusi Alat Kesehatan, Obat, Bahan Habis Pakai, Bahan Medis Habis Pakai, Vaksin, Makanan dan Minuman ke Fasilitas Kesehatan	5.400.000,00	5.400.000,00	0,00	0,00	0,00	0,00	0,00	0,00
1 02 1 02 01 00 02 2.02	**Penyediaan Layanan Kesehatan untuk UKM dan UKP Rujukan Tingkat Daerah Kabupaten/Kota**	**46.287.000.298,00**	**44.439.398.762,83**	**618.681.685,00**	**607.125.628,00**	**0,00**	**0,00**	**0,00**	**0,00**

Kode	Uraian Urusan, Organisasi, Program Dan Kegiatan	Kelompok Belanja							
		Operasi		Modal		Tidak Terduga		Transfer	
		Belanja Operasi	Belanja Operasi	Belanja Modal	Belanja Modal	Belanja Tak Terduga	Belanja Tak Terduga	Belanja Transfer	Belanja Transfer
1	2	3	4	5	6	7	8	9	10
1 02 1 02 01 00 02 2.02 00 01	Pengelolaan Pelayanan Kesehatan Ibu Hamil	75.644.356,00	75.400.900,00	0,00	0,00	0,00	0,00	0,00	0,00
1 02 1 02 01 00 02 2.02 00 02	Pengelolaan Pelayanan Kesehatan Ibu Bersalin	177.050.000,00	176.599.564,00	0,00	0,00	0,00	0,00	0,00	0,00
1 02 1 02 01 00 02 2.02 00 03	Pengelolaan Pelayanan Kesehatan Bayi Baru Lahir	148.290.000,00	144.071.845,00	0,00	0,00	0,00	0,00	0,00	0,00
1 02 1 02 01 00 02 2.02 00 04	Pengelolaan Pelayanan Kesehatan Balita	44.031.000,00	44.008.500,00	0,00	0,00	0,00	0,00	0,00	0,00
1 02 1 02 01 00 02 2.02 00 05	Pengelolaan Pelayanan Kesehatan pada Usia Pendidikan Dasar	78.154.765,00	65.430.290,00	0,00	0,00	0,00	0,00	0,00	0,00
1 02 1 02 01 00 02 2.02 00 06	Pengelolaan Pelayanan Kesehatan pada Usia Produktif	165.524.860,00	163.913.700,00	47.565.000,00	47.065.000,00	0,00	0,00	0,00	0,00
1 02 1 02 01 00 02 2.02 00 07	Pengelolaan Pelayanan Kesehatan pada Usia Lanjut	70.504.500,00	70.312.026,00	0,00	0,00	0,00	0,00	0,00	0,00
1 02 1 02 01 00 02 2.02 00 08	Pengelolaan Pelayanan Kesehatan Penderita Hipertensi	14.816.600,00	14.816.600,00	0,00	0,00	0,00	0,00	0,00	0,00
1 02 1 02 01 00 02 2.02 00 09	Pengelolaan Pelayanan Kesehatan Penderita Diabetes Melitus	41.456.000,00	41.449.900,00	0,00	0,00	0,00	0,00	0,00	0,00
1 02 1 02 01 00 02 2.02 00 10	Pengelolaan Pelayanan Kesehatan Orang dengan Gangguan Jiwa Berat	70.747.900,00	69.230.658,00	0,00	0,00	0,00	0,00	0,00	0,00
1 02 1 02 01 00 02 2.02 00 11	Pengelolaan Pelayanan Kesehatan Orang Terduga Tuberkulosis	244.111.084,00	244.108.013,00	0,00	0,00	0,00	0,00	0,00	0,00
1 02 1 02 01 00 02 2.02 00 12	Pengelolaan Pelayanan Kesehatan Orang dengan Risiko Terinfeksi HIV	128.935.600,00	125.295.710,00	0,00	0,00	0,00	0,00	0,00	0,00
1 02 1 02 01 00 02 2.02 00 13	Pengelolaan Pelayanan Kesehatan bagi Penduduk pada Kondisi Kejadian Luar Biasa (KLB)	10.019.000,00	10.019.000,00	0,00	0,00	0,00	0,00	0,00	0,00
1 02 1 02 01 00 02 2.02 00 14	Pengelolaan Pelayanan Kesehatan bagi Penduduk Terdampak Krisis Kesehatan Akibat Bencana dan/atau Berpotensi Bencana	3.300.000,00	3.300.000,00	0,00	0,00	0,00	0,00	0,00	0,00
1 02 1 02 01 00 02 2.02 00 15	Pengelolaan Pelayanan Kesehatan Gizi Masyarakat	145.680.400,00	145.658.732,00	0,00	0,00	0,00	0,00	0,00	0,00
1 02 1 02 01 00 02 2.02 00 16	Pengelolaan Pelayanan Kesehatan Kerja dan Olahraga	47.409.900,00	47.385.000,00	0,00	0,00	0,00	0,00	0,00	0,00
1 02 1 02 01 00 02 2.02 00 17	Pengelolaan Pelayanan Kesehatan Lingkungan	471.438.000,00	379.022.800,00	0,00	0,00	0,00	0,00	0,00	0,00
1 02 1 02 01 00 02 2.02 00 18	Pengelolaan Pelayanan Promosi Kesehatan	285.536.292,00	277.370.800,00	0,00	0,00	0,00	0,00	0,00	0,00
1 02 1 02 01 00 02 2.02 00 19	Pengelolaan Pelayanan Kesehatan Tradisional, Akupuntur, Asuhan Mandiri, dan Tradisional Lainnya	20.120.000,00	19.931.200,00	0,00	0,00	0,00	0,00	0,00	0,00
1 02 1 02 01 00 02 2.02 00 20	Pengelolaan Surveilans Kesehatan	67.568.400,00	67.556.400,00	0,00	0,00	0,00	0,00	0,00	0,00

Kode	Uraian Urusan, Organisasi, Program Dan Kegiatan	Kelompok Belanja							
		Operasi		Modal		Tidak Terduga		Transfer	
		Belanja Operasi	Belanja Operasi	Belanja Modal	Belanja Modal	Belanja Tak Terduga	Belanja Tak Terduga	Belanja Transfer	Belanja Transfer
1	2	3	4	5	6	7	8	9	10
1 02 1 02 01 00 02 2.02 0022	Pengelolaan Pelayanan Kesehatan Jiwa dan NAPZA	14.517.561,00	13.143.000,00	0,00	0,00	0,00	0,00	0,00	0,00
1 02 1 02 01 00 02 2.02 0025	Pelayanan Kesehatan Penyakit Menular dan Tidak Menular	503.490.750,00	503.450.050,00	0,00	0,00	0,00	0,00	0,00	0,00
1 02 1 02 01 00 02 2.02 0026	Pengelolaan Jaminan Kesehatan Masyarakat	32.699.598.808,00	31.344.542.700,00	2.613.240,00	2.050.000,00	0,00	0,00	0,00	0,00
1 02 1 02 01 00 02 2.02 0028	Pengambilan dan Pengiriman Spesimen Penyakit Potensial KLB ke Laboratorium Rujukan/Nasional	279.275.000,00	241.792.500,00	0,00	0,00	0,00	0,00	0,00	0,00
1 02 1 02 01 00 02 2.02 0029	Penyelenggaraan Kabupaten/Kota Sehat	199.810.300,00	193.601.724,00	0,00	0,00	0,00	0,00	0,00	0,00
1 02 1 02 01 00 02 2.02 0033	Operasional Pelayanan Puskesmas	9.091.882.371,00	8.882.277.776,83	565.503.445,00	555.010.628,00	0,00	0,00	0,00	0,00
1 02 1 02 01 00 02 2.02 0034	Operasional Pelayanan Fasilitas Kesehatan Lainnya	489.706.180,00	443.512.143,00	3.000.000,00	3.000.000,00	0,00	0,00	0,00	0,00
1 02 1 02 01 00 02 2.02 0035	Pelaksanaan Akreditasi Fasilitas Kesehatan di Kabupaten/Kota	429.542.715,00	381.922.088,00	0,00	0,00	0,00	0,00	0,00	0,00
1 02 1 02 01 00 02 2.02 0036	Investigasi Awal Kejadian Tidak Diharapkan (Kejadian Ikutan Pasca Imunisasi dan Pemberian Obat Massal)	38.392.500,00	38.381.300,00	0,00	0,00	0,00	0,00	0,00	0,00
1 02 1 02 01 00 02 2.02 0037	Pelaksanaan Kewaspadaan Dini dan Respon Wabah	19.486.556,00	19.486.400,00	0,00	0,00	0,00	0,00	0,00	0,00
1 02 1 02 01 00 02 2.02 0038	Penyediaan dan Pengelolaan Sistem Penanganan Gawat Darurat Terpadu (SPGDT)	129.068.900,00	112.120.650,00	0,00	0,00	0,00	0,00	0,00	0,00
1 02 1 02 01 00 02 2.02 0042	Pengelolaan pelayanan kesehatan Malaria	5.616.000,00	5.616.000,00	0,00	0,00	0,00	0,00	0,00	0,00
1 02 1 02 01 00 02 2.02 0046	Pengelolaan upaya kesehatan Ibu dan Anak	76.274.000,00	74.670.793,00	0,00	0,00	0,00	0,00	0,00	0,00
1 02 1 02 01 00 02 2.03	**Penyelenggaraan Sistem Informasi Kesehatan Secara Terintegrasi**	**95.500.000,00**	**94.588.000,00**	**195.000.000,00**	**191.757.000,00**	**0,00**	**0,00**	**0,00**	**0,00**
1 02 1 02 01 00 02 2.03 0002	Pengelolaan Sistem Informasi Kesehatan	95.500.000,00	94.588.000,00	195.000.000,00	191.757.000,00	0,00	0,00	0,00	0,00
1 02 1 02 01 00 02 2.04	**Penerbitan Izin Rumah Sakit Kelas C, D dan Fasilitas Pelayanan Kesehatan Tingkat Daerah Kabupaten/Kota**	**121.018.530,00**	**117.523.256,00**	**0,00**	**0,00**	**0,00**	**0,00**	**0,00**	**0,00**
1 02 1 02 01 00 02 2.04 0003	Peningkatan Mutu Pelayanan Fasilitas Kesehatan	8.124.530,00	5.085.000,00	0,00	0,00	0,00	0,00	0,00	0,00
1 02 1 02 01 00 02 2.04 0004	Penyiapan Perumusan dan Pelaksanaan Pelayanan Kesehatan Rujukan	112.894.000,00	112.438.256,00	0,00	0,00	0,00	0,00	0,00	0,00

Kode	Uraian Urusan, Organisasi, Program Dan Kegiatan	Kelompok Belanja							
		Operasi		Modal		Tidak Terduga		Transfer	
		Belanja Operasi	Belanja Operasi	Belanja Modal	Belanja Modal	Belanja Tak Terduga	Belanja Tak Terduga	Belanja Transfer	Belanja Transfer
1	2	3	4	5	6	7	8	9	10
1 02 1 02 01 00 03	**PROGRAM PENINGKATAN KAPASITAS SUMBER DAYA MANUSIA KESEHATAN**	**711.361.400,00**	**684.566.914,00**	**0,00**	**0,00**	**0,00**	**0,00**	**0,00**	**0,00**
1 02 1 02 01 00 03 2.01	**Pemberian Izin Praktik Tenaga Kesehatan di Wilayah Kabupaten/Kota**	**24.004.200,00**	**21.240.998,00**	**0,00**	**0,00**	**0,00**	**0,00**	**0,00**	**0,00**
1 02 1 02 01 00 03 2.01 00 01	Pengendalian Perizinan Praktik Tenaga Kesehatan	24.004.200,00	21.240.998,00	0,00	0,00	0,00	0,00	0,00	0,00
1 02 1 02 01 00 03 2.02	**Perencanaan Kebutuhan dan Pendayagunaan Sumber Daya Manusia Kesehatan untuk UKP dan UKM di Wilayah Kabupaten/Kota**	**130.454.200,00**	**124.605.230,00**	**0,00**	**0,00**	**0,00**	**0,00**	**0,00**	**0,00**
1 02 1 02 01 00 03 2.02 00 02	Pemenuhan Kebutuhan Sumber Daya Manusia Kesehatan Sesuai Standar	21.629.000,00	20.520.000,00	0,00	0,00	0,00	0,00	0,00	0,00
1 02 1 02 01 00 03 2.02 00 03	Pembinaan dan Pengawasan Sumber Daya Manusia Kesehatan	108.825.200,00	104.085.230,00	0,00	0,00	0,00	0,00	0,00	0,00
1 02 1 02 01 00 03 2.03	**Pengembangan Mutu dan Peningkatan Kompetensi Teknis Sumber Daya Manusia Kesehatan Tingkat Daerah Kabupaten/Kota**	**556.903.000,00**	**538.720.686,00**	**0,00**	**0,00**	**0,00**	**0,00**	**0,00**	**0,00**
1 02 1 02 01 00 03 2.03 00 01	Pengembangan Mutu dan Peningkatan Kompetensi Teknis Sumber Daya Manusia Kesehatan Tingkat Daerah Kabupaten/Kota	556.903.000,00	538.720.686,00	0,00	0,00	0,00	0,00	0,00	0,00
1 02 1 02 01 00 04	**PROGRAM SEDIAAN FARMASI, ALAT KESEHATAN DAN MAKANAN MINUMAN**	**319.434.225,00**	**311.787.144,00**	**0,00**	**0,00**	**0,00**	**0,00**	**0,00**	**0,00**
1 02 1 02 01 00 04 2.01	**Pemberian Izin Apotek, Toko Obat, Toko Alat Kesehatan dan Optikal, Usaha Mikro Obat Tradisional (UMOT)**	**56.552.700,00**	**55.967.164,00**	**0,00**	**0,00**	**0,00**	**0,00**	**0,00**	**0,00**
1 02 1 02 01 00 04 2.01 00 01	Pengendalian dan Pengawasan serta Tindak Lanjut Pengawasan Perizinan Apotek, Toko Obat, Toko Alat Kesehatan, dan Optikal, Usaha Mikro Obat Tradisional (UMOT)	56.552.700,00	55.967.164,00	0,00	0,00	0,00	0,00	0,00	0,00
1 02 1 02 01 00 04 2.02	**Pemberian Sertifikat Produksi untuk Sarana Produksi Alat Kesehatan Kelas 1 tertentu dan Perbekalan Kesehatan Rumah Tangga Kelas 1 Tertentu Perusahaan Rumah Tangga**	**4.500.000,00**	**4.500.000,00**	**0,00**	**0,00**	**0,00**	**0,00**	**0,00**	**0,00**

Kode	Uraian Urusan, Organisasi, Program Dan Kegiatan	Kelompok Belanja							
		Operasi		Modal		Tidak Terduga		Transfer	
		Belanja Operasi	Belanja Operasi	Belanja Modal	Belanja Modal	Belanja Tak Terduga	Belanja Tak Terduga	Belanja Transfer	Belanja Transfer
1	2	3	4	5	6	7	8	9	10
1 02 1 02 01 00 04 2.02 00 01	Pengendalian dan Pengawasan serta Tindak Lanjut Pengawasan Sertifikat Produksi Alat Kesehatan Kelas 1 Tertentu dan PKRT Kelas 1 Tertentu Perusahaan Rumah Tangga	4.500.000,00	4.500.000,00	0,00	0,00	0,00	0,00	0,00	0,00
1 02 1 02 01 00 04 2.03	**Penerbitan Sertifikat Produksi Pangan Industri Rumah Tangga dan Nomor P-IRT sebagai Izin Produksi, untuk Produk Makanan Minuman Tertentu yang Dapat Diproduksi oleh Industri Rumah Tangga**	**177.524.000,00**	**171.774.980,00**	**0,00**	**0,00**	**0,00**	**0,00**	**0,00**	**0,00**
1 02 1 02 01 00 04 2.03 00 01	Pengendalian dan Pengawasan serta Tindak Lanjut Pengawasan Sertifikat Produksi Pangan Industri Rumah Tangga dan Nomor P-IRT sebagai Izin Produksi, untuk Produk Makanan Minuman Tertentu yang Dapat Diproduksi oleh Industri Rumah Tangga	177.524.000,00	171.774.980,00	0,00	0,00	0,00	0,00	0,00	0,00
1 02 1 02 01 00 04 2.04	**Penerbitan Sertifikat Laik Higiene Sanitasi Tempat Pengelolaan Makanan (TPM) antara lain Jasa Boga, Rumah Makan/Restoran dan Depot Air Minum (DAM)**	**40.970.400,00**	**40.720.000,00**	**0,00**	**0,00**	**0,00**	**0,00**	**0,00**	**0,00**
1 02 1 02 01 00 04 2.04 00 01	Pengendalian dan Pengawasan serta Tindak Lanjut Pengawasan Penerbitan Sertifikat Laik Higiene Sanitasi Tempat Pengelolaan Makanan (TPM) antara lain Jasa Boga, Rumah Makan/Restoran dan Depot Air Minum (DAM)	40.970.400,00	40.720.000,00	0,00	0,00	0,00	0,00	0,00	0,00
1 02 1 02 01 00 04 2.05	**Penerbitan Stiker Pembinaan pada Makanan Jajanan dan Sentra Makanan Jajanan**	**19.148.950,00**	**19.148.500,00**	**0,00**	**0,00**	**0,00**	**0,00**	**0,00**	**0,00**
1 02 1 02 01 00 04 2.05 00 01	Pengendalian dan Pengawasan serta Tindak Lanjut Penerbitan Stiker Pembinaan pada Makanan Jajanan dan Sentra Makanan Jajanan	19.148.950,00	19.148.500,00	0,00	0,00	0,00	0,00	0,00	0,00
1 02 1 02 01 00 04 2.06	**Pemeriksaan dan Tindak Lanjut Hasil Pemeriksaan Post Market pada Produksi dan Produk Makanan Minuman Industri Rumah Tangga**	**20.738.175,00**	**19.676.500,00**	**0,00**	**0,00**	**0,00**	**0,00**	**0,00**	**0,00**

Kode	Uraian Urusan, Organisasi, Program Dan Kegiatan	Kelompok Belanja							
		Operasi		Modal		Tidak Terduga		Transfer	
		Belanja Operasi	Belanja Operasi	Belanja Modal	Belanja Modal	Belanja Tak Terduga	Belanja Tak Terduga	Belanja Transfer	Belanja Transfer
1	2	3	4	5	6	7	8	9	10
1 02 1 02 01 00 04 2.06 00 01	Pemeriksaan Post Market pada Produk Makanan-Minuman Industri Rumah Tangga yang Beredar dan Pengawasan serta Tindak Lanjut Pengawasan	20.738.175,00	19.676.500,00	0,00	0,00	0,00	0,00	0,00	0,00
1 02 1 02 01 00 05	**PROGRAM PEMBERDAYAAN MASYARAKAT BIDANG KESEHATAN**	**2.751.161.400,00**	**2.636.780.905,00**	**0,00**	**0,00**	**0,00**	**0,00**	**0,00**	**0,00**
1 02 1 02 01 00 05 2.01	**Advokasi, Pemberdayaan, Kemitraan, Peningkatan Peran serta Masyarakat dan Lintas Sektor Tingkat Daerah Kabupaten/Kota**	**2.458.105.600,00**	**2.345.290.905,00**	**0,00**	**0,00**	**0,00**	**0,00**	**0,00**	**0,00**
1 02 1 02 01 00 05 2.01 00 01	Peningkatan Upaya Promosi Kesehatan, Advokasi, Kemitraan dan Pemberdayaan Masyarakat	2.458.105.600,00	2.345.290.905,00	0,00	0,00	0,00	0,00	0,00	0,00
1 02 1 02 01 00 05 2.03	**Pengembangan dan Pelaksanaan Upaya Kesehatan Bersumber Daya Masyarakat (UKBM) Tingkat Daerah Kabupaten/Kota**	**293.055.800,00**	**291.490.000,00**	**0,00**	**0,00**	**0,00**	**0,00**	**0,00**	**0,00**
1 02 1 02 01 00 05 2.03 00 01	Bimbingan Teknis dan Supervisi Pengembangan dan Pelaksanaan Upaya Kesehatan Bersumber Daya Masyarakat (UKBM)	293.055.800,00	291.490.000,00	0,00	0,00	0,00	0,00	0,00	0,00
1 02 1 02 01 01	**UPTD Puskesmas Kecamatan Kepanjenkidul**	**1.863.684.656,00**	**1.791.632.953,00**	**138.223.600,00**	**136.387.920,00**	**0,00**	**0,00**	**0,00**	**0,00**
1 02 1 02 01 01 02	**PROGRAM PEMENUHAN UPAYA KESEHATAN PERORANGAN DAN UPAYA KESEHATAN MASYARAKAT**	**1.852.546.256,00**	**1.780.544.953,00**	**138.223.600,00**	**136.387.920,00**	**0,00**	**0,00**	**0,00**	**0,00**
1 02 1 02 01 01 02 2.01	**Penyediaan Fasilitas Pelayanan Kesehatan untuk UKM dan UKP Kewenangan Daerah Kabupaten/Kota**	**365.288.600,00**	**361.772.143,00**	**138.223.600,00**	**136.387.920,00**	**0,00**	**0,00**	**0,00**	**0,00**
1 02 1 02 01 01 02 2.01 00 14	Pengadaan Alat Kesehatan/Alat Penunjang Medik Fasilitas Pelayanan Kesehatan	13.921.600,00	12.687.300,00	138.223.600,00	136.387.920,00	0,00	0,00	0,00	0,00
1 02 1 02 01 01 02 2.01 00 20	Pemeliharaan Rutin dan Berkala Alat Kesehatan/Alat Penunjang Medik Fasilitas Pelayanan Kesehatan	22.200.000,00	22.200.000,00	0,00	0,00	0,00	0,00	0,00	0,00
1 02 1 02 01 01 02 2.01 00 23	Pengadaan Obat, Bahan Habis Pakai, Bahan Medis Habis Pakai,, Vaksin, Makanan dan Minuman di Fasilitas Kesehatan	323.044.000,00	320.837.563,00	0,00	0,00	0,00	0,00	0,00	0,00
1 02 1 02 01 01 02 2.01 00 24	Pengelolaan Pelayanan Kesehatan Dasar Melalui Pendekatan Keluarga	6.123.000,00	6.047.280,00	0,00	0,00	0,00	0,00	0,00	0,00

Kode	Uraian Urusan, Organisasi, Program Dan Kegiatan	Kelompok Belanja							
		Operasi		Modal		Tidak Terduga		Transfer	
		Belanja Operasi	Belanja Operasi	Belanja Modal	Belanja Modal	Belanja Tak Terduga	Belanja Tak Terduga	Belanja Transfer	Belanja Transfer
1	2	3	4	5	6	7	8	9	10
1 02 1 02 01 01 02 2.02	**Penyediaan Layanan Kesehatan untuk UKM dan UKP Rujukan Tingkat Daerah Kabupaten/Kota**	**1.487.257.656,00**	**1.418.772.810,00**	**0,00**	**0,00**	**0,00**	**0,00**	**0,00**	**0,00**
1 02 1 02 01 01 02 2.02 00 01	Pengelolaan Pelayanan Kesehatan Ibu Hamil	27.675.600,00	27.179.300,00	0,00	0,00	0,00	0,00	0,00	0,00
1 02 1 02 01 01 02 2.02 00 02	Pengelolaan Pelayanan Kesehatan Ibu Bersalin	4.550.000,00	4.549.500,00	0,00	0,00	0,00	0,00	0,00	0,00
1 02 1 02 01 01 02 2.02 00 03	Pengelolaan Pelayanan Kesehatan Bayi Baru Lahir	600.000,00	595.000,00	0,00	0,00	0,00	0,00	0,00	0,00
1 02 1 02 01 01 02 2.02 00 04	Pengelolaan Pelayanan Kesehatan Balita	1.700.000,00	1.700.000,00	0,00	0,00	0,00	0,00	0,00	0,00
1 02 1 02 01 01 02 2.02 00 05	Pengelolaan Pelayanan Kesehatan pada Usia Pendidikan Dasar	12.010.000,00	10.213.555,00	0,00	0,00	0,00	0,00	0,00	0,00
1 02 1 02 01 01 02 2.02 00 06	Pengelolaan Pelayanan Kesehatan pada Usia Produktif	906.000,00	733.200,00	0,00	0,00	0,00	0,00	0,00	0,00
1 02 1 02 01 01 02 2.02 00 07	Pengelolaan Pelayanan Kesehatan pada Usia Lanjut	3.132.300,00	3.059.160,00	0,00	0,00	0,00	0,00	0,00	0,00
1 02 1 02 01 01 02 2.02 00 08	Pengelolaan Pelayanan Kesehatan Penderita Hipertensi	1.800.000,00	1.773.780,00	0,00	0,00	0,00	0,00	0,00	0,00
1 02 1 02 01 01 02 2.02 00 09	Pengelolaan Pelayanan Kesehatan Penderita Diabetes Melitus	19.000.000,00	18.981.000,00	0,00	0,00	0,00	0,00	0,00	0,00
1 02 1 02 01 01 02 2.02 00 10	Pengelolaan Pelayanan Kesehatan Orang dengan Gangguan Jiwa Berat	10.400.000,00	10.400.000,00	0,00	0,00	0,00	0,00	0,00	0,00
1 02 1 02 01 01 02 2.02 00 11	Pengelolaan Pelayanan Kesehatan Orang Terduga Tuberkulosis	32.802.000,00	32.216.700,00	0,00	0,00	0,00	0,00	0,00	0,00
1 02 1 02 01 01 02 2.02 00 12	Pengelolaan Pelayanan Kesehatan Orang dengan Risiko Terinfeksi HIV	1.400.000,00	1.400.000,00	0,00	0,00	0,00	0,00	0,00	0,00
1 02 1 02 01 01 02 2.02 00 15	Pengelolaan Pelayanan Kesehatan Gizi Masyarakat	302.043.200,00	280.173.092,00	0,00	0,00	0,00	0,00	0,00	0,00
1 02 1 02 01 01 02 2.02 00 16	Pengelolaan Pelayanan Kesehatan Kerja dan Olahraga	9.400.000,00	9.400.000,00	0,00	0,00	0,00	0,00	0,00	0,00
1 02 1 02 01 01 02 2.02 00 17	Pengelolaan Pelayanan Kesehatan Lingkungan	43.849.000,00	41.152.044,00	0,00	0,00	0,00	0,00	0,00	0,00
1 02 1 02 01 01 02 2.02 00 18	Pengelolaan Pelayanan Promosi Kesehatan	19.628.000,00	18.689.500,00	0,00	0,00	0,00	0,00	0,00	0,00
1 02 1 02 01 01 02 2.02 00 20	Pengelolaan Surveilans Kesehatan	50.411.000,00	48.504.600,00	0,00	0,00	0,00	0,00	0,00	0,00
1 02 1 02 01 01 02 2.02 00 21	Pengelolaan Pelayanan Kesehatan Orang dengan Masalah Kesehatan Jiwa (ODMK)	845.600,00	686.100,00	0,00	0,00	0,00	0,00	0,00	0,00
1 02 1 02 01 01 02 2.02 00 25	Pelayanan Kesehatan Penyakit Menular dan Tidak Menular	67.122.000,00	64.022.475,00	0,00	0,00	0,00	0,00	0,00	0,00
1 02 1 02 01 01 02 2.02 00 33	Operasional Pelayanan Puskesmas	808.347.156,00	773.852.654,00	0,00	0,00	0,00	0,00	0,00	0,00

Kode	Uraian Urusan, Organisasi, Program Dan Kegiatan	Kelompok Belanja							
		Operasi		Modal		Tidak Terduga		Transfer	
		Belanja Operasi	Belanja Operasi	Belanja Modal	Belanja Modal	Belanja Tak Terduga	Belanja Tak Terduga	Belanja Transfer	Belanja Transfer
1	2	3	4	5	6	7	8	9	10
1 02 1 02 01 01 02 2.02 00 34	Operasional Pelayanan Fasilitas Kesehatan Lainnya	12.561.000,00	12.550.000,00	0,00	0,00	0,00	0,00	0,00	0,00
1 02 1 02 01 01 02 2.02 00 44	Pengelolaan Pelayanan Kesehatan Reproduksi	55.070.800,00	55.050.500,00	0,00	0,00	0,00	0,00	0,00	0,00
1 02 1 02 01 01 02 2.02 00 46	Pengelolaan upaya kesehatan Ibu dan Anak	1.400.000,00	1.400.000,00	0,00	0,00	0,00	0,00	0,00	0,00
1 02 1 02 01 01 02 2.02 00 47	Pengelolaan Pelayanan Kelanjutusiaan	604.000,00	490.650,00	0,00	0,00	0,00	0,00	0,00	0,00
1 02 1 02 01 01 05	**PROGRAM PEMBERDAYAAN MASYARAKAT BIDANG KESEHATAN**	**11.138.400,00**	**11.088.000,00**	**0,00**	**0,00**	**0,00**	**0,00**	**0,00**	**0,00**
1 02 1 02 01 01 05 2.03	**Pengembangan dan Pelaksanaan Upaya Kesehatan Bersumber Daya Masyarakat (UKBM) Tingkat Daerah Kabupaten/Kota**	**11.138.400,00**	**11.088.000,00**	**0,00**	**0,00**	**0,00**	**0,00**	**0,00**	**0,00**
1 02 1 02 01 01 05 2.03 00 01	Bimbingan Teknis dan Supervisi Pengembangan dan Pelaksanaan Upaya Kesehatan Bersumber Daya Masyarakat (UKBM)	11.138.400,00	11.088.000,00	0,00	0,00	0,00	0,00	0,00	0,00
1 02 1 02 01 02	**UPTD Puskesmas Kecamatan Sukorejo**	**1.823.434.692,00**	**1.699.715.072,00**	**178.549.220,00**	**176.126.778,00**	**0,00**	**0,00**	**0,00**	**0,00**
1 02 1 02 01 02 02	**PROGRAM PEMENUHAN UPAYA KESEHATAN PERORANGAN DAN UPAYA KESEHATAN MASYARAKAT**	**1.809.910.592,00**	**1.688.419.972,00**	**178.549.220,00**	**176.126.778,00**	**0,00**	**0,00**	**0,00**	**0,00**
1 02 1 02 01 02 02 2.01	**Penyediaan Fasilitas Pelayanan Kesehatan untuk UKM dan UKP Kewenangan Daerah Kabupaten/Kota**	**289.162.350,00**	**266.717.821,00**	**17.069.250,00**	**15.440.320,00**	**0,00**	**0,00**	**0,00**	**0,00**
1 02 1 02 01 02 02 2.01 00 14	Pengadaan Alat Kesehatan/Alat Penunjang Medik Fasilitas Pelayanan Kesehatan	4.712.900,00	4.701.330,00	17.069.250,00	15.440.320,00	0,00	0,00	0,00	0,00
1 02 1 02 01 02 02 2.01 00 20	Pemeliharaan Rutin dan Berkala Alat Kesehatan/Alat Penunjang Medik Fasilitas Pelayanan Kesehatan	15.000.000,00	11.974.400,00	0,00	0,00	0,00	0,00	0,00	0,00
1 02 1 02 01 02 02 2.01 00 23	Pengadaan Obat, Bahan Habis Pakai, Bahan Medis Habis Pakai,, Vaksin, Makanan dan Minuman di Fasilitas Kesehatan	269.449.450,00	250.042.091,00	0,00	0,00	0,00	0,00	0,00	0,00
1 02 1 02 01 02 02 2.02	**Penyediaan Layanan Kesehatan untuk UKM dan UKP Rujukan Tingkat Daerah Kabupaten/Kota**	**1.520.748.242,00**	**1.421.702.151,00**	**161.479.970,00**	**160.686.458,00**	**0,00**	**0,00**	**0,00**	**0,00**
1 02 1 02 01 02 02 2.02 00 01	Pengelolaan Pelayanan Kesehatan Ibu Hamil	26.128.900,00	26.096.500,00	0,00	0,00	0,00	0,00	0,00	0,00

Kode	Uraian Urusan, Organisasi, Program Dan Kegiatan	Kelompok Belanja							
		Operasi		Modal		Tidak Terduga		Transfer	
		Belanja Operasi	Belanja Operasi	Belanja Modal	Belanja Modal	Belanja Tak Terduga	Belanja Tak Terduga	Belanja Transfer	Belanja Transfer
1	2	3	4	5	6	7	8	9	10
1 02 1 02 01 02 02 2.02 00 02	Pengelolaan Pelayanan Kesehatan Ibu Bersalin	5.000.000,00	4.998.200,00	0,00	0,00	0,00	0,00	0,00	0,00
1 02 1 02 01 02 02 2.02 00 03	Pengelolaan Pelayanan Kesehatan Bayi Baru Lahir	7.500.000,00	7.325.000,00	0,00	0,00	0,00	0,00	0,00	0,00
1 02 1 02 01 02 02 2.02 00 04	Pengelolaan Pelayanan Kesehatan Balita	7.607.600,00	7.607.400,00	0,00	0,00	0,00	0,00	0,00	0,00
1 02 1 02 01 02 02 2.02 00 05	Pengelolaan Pelayanan Kesehatan pada Usia Pendidikan Dasar	15.159.900,00	13.779.100,00	0,00	0,00	0,00	0,00	0,00	0,00
1 02 1 02 01 02 02 2.02 00 06	Pengelolaan Pelayanan Kesehatan pada Usia Produktif	5.000.000,00	4.974.000,00	0,00	0,00	0,00	0,00	0,00	0,00
1 02 1 02 01 02 02 2.02 00 07	Pengelolaan Pelayanan Kesehatan pada Usia Lanjut	22.791.700,00	14.338.900,00	0,00	0,00	0,00	0,00	0,00	0,00
1 02 1 02 01 02 02 2.02 00 08	Pengelolaan Pelayanan Kesehatan Penderita Hipertensi	4.230.000,00	3.930.000,00	0,00	0,00	0,00	0,00	0,00	0,00
1 02 1 02 01 02 02 2.02 00 09	Pengelolaan Pelayanan Kesehatan Penderita Diabetes Melitus	22.873.400,00	22.703.600,00	0,00	0,00	0,00	0,00	0,00	0,00
1 02 1 02 01 02 02 2.02 00 10	Pengelolaan Pelayanan Kesehatan Orang dengan Gangguan Jiwa Berat	52.697.700,00	52.671.300,00	0,00	0,00	0,00	0,00	0,00	0,00
1 02 1 02 01 02 02 2.02 00 11	Pengelolaan Pelayanan Kesehatan Orang Terduga Tuberkulosis	36.225.000,00	33.000.000,00	0,00	0,00	0,00	0,00	0,00	0,00
1 02 1 02 01 02 02 2.02 00 12	Pengelolaan Pelayanan Kesehatan Orang dengan Risiko Terinfeksi HIV	4.410.000,00	4.410.000,00	0,00	0,00	0,00	0,00	0,00	0,00
1 02 1 02 01 02 02 2.02 00 15	Pengelolaan Pelayanan Kesehatan Gizi Masyarakat	230.736.000,00	218.174.400,00	0,00	0,00	0,00	0,00	0,00	0,00
1 02 1 02 01 02 02 2.02 00 16	Pengelolaan Pelayanan Kesehatan Kerja dan Olahraga	11.027.800,00	11.027.800,00	0,00	0,00	0,00	0,00	0,00	0,00
1 02 1 02 01 02 02 2.02 00 17	Pengelolaan Pelayanan Kesehatan Lingkungan	29.534.312,00	28.875.000,00	0,00	0,00	0,00	0,00	0,00	0,00
1 02 1 02 01 02 02 2.02 00 18	Pengelolaan Pelayanan Promosi Kesehatan	17.167.000,00	17.166.800,00	0,00	0,00	0,00	0,00	0,00	0,00
1 02 1 02 01 02 02 2.02 00 20	Pengelolaan Surveilans Kesehatan	24.070.000,00	23.960.000,00	0,00	0,00	0,00	0,00	0,00	0,00
1 02 1 02 01 02 02 2.02 00 25	Pelayanan Kesehatan Penyakit Menular dan Tidak Menular	87.050.100,00	84.859.590,00	0,00	0,00	0,00	0,00	0,00	0,00
1 02 1 02 01 02 02 2.02 00 33	Operasional Pelayanan Puskesmas	796.701.230,00	728.245.861,00	161.479.970,00	160.686.458,00	0,00	0,00	0,00	0,00
1 02 1 02 01 02 02 2.02 00 34	Operasional Pelayanan Fasilitas Kesehatan Lainnya	10.754.900,00	10.604.900,00	0,00	0,00	0,00	0,00	0,00	0,00
1 02 1 02 01 02 02 2.02 00 40	Pengelolaan pelayanan kesehatan orang dengan Tuberkulosis	30.000.000,00	30.000.000,00	0,00	0,00	0,00	0,00	0,00	0,00
1 02 1 02 01 02 02 2.02 00 44	Pengelolaan Pelayanan Kesehatan Reproduksi	69.362.700,00	69.316.300,00	0,00	0,00	0,00	0,00	0,00	0,00
1 02 1 02 01 02 02 2.02 00 46	Pengelolaan upaya kesehatan Ibu dan Anak	4.720.000,00	3.637.500,00	0,00	0,00	0,00	0,00	0,00	0,00

Kode	Uraian Urusan, Organisasi, Program Dan Kegiatan	Kelompok Belanja							
		Operasi		Modal		Tidak Terduga		Transfer	
		Belanja Operasi	Belanja Operasi	Belanja Modal	Belanja Modal	Belanja Tak Terduga	Belanja Tak Terduga	Belanja Transfer	Belanja Transfer
1	2	3	4	5	6	7	8	9	10
1 02 1 02 01 02 05	**PROGRAM PEMBERDAYAAN MASYARAKAT BIDANG KESEHATAN**	**13.524.100,00**	**11.295.100,00**	**0,00**	**0,00**	**0,00**	**0,00**	**0,00**	**0,00**
1 02 1 02 01 02 05 2.03	**Pengembangan dan Pelaksanaan Upaya Kesehatan Bersumber Daya Masyarakat (UKBM) Tingkat Daerah Kabupaten/Kota**	**13.524.100,00**	**11.295.100,00**	**0,00**	**0,00**	**0,00**	**0,00**	**0,00**	**0,00**
1 02 1 02 01 02 05 2.03 00 01	Bimbingan Teknis dan Supervisi Pengembangan dan Pelaksanaan Upaya Kesehatan Bersumber Daya Masyarakat (UKBM)	13.524.100,00	11.295.100,00	0,00	0,00	0,00	0,00	0,00	0,00
1 02 1 02 01 03	**UPTD Puskesmas Kecamatan Sananwetan**	**2.143.156.527,00**	**2.074.525.124,00**	**21.173.700,00**	**20.364.500,00**	**0,00**	**0,00**	**0,00**	**0,00**
1 02 1 02 01 03 02	**PROGRAM PEMENUHAN UPAYA KESEHATAN PERORANGAN DAN UPAYA KESEHATAN MASYARAKAT**	**2.129.904.527,00**	**2.061.506.044,00**	**21.173.700,00**	**20.364.500,00**	**0,00**	**0,00**	**0,00**	**0,00**
1 02 1 02 01 03 02 2.01	**Penyediaan Fasilitas Pelayanan Kesehatan untuk UKM dan UKP Kewenangan Daerah Kabupaten/Kota**	**396.631.400,00**	**384.967.437,00**	**0,00**	**0,00**	**0,00**	**0,00**	**0,00**	**0,00**
1 02 1 02 01 03 02 2.01 00 14	Pengadaan Alat Kesehatan/Alat Penunjang Medik Fasilitas Pelayanan Kesehatan	9.121.700,00	9.031.600,00	0,00	0,00	0,00	0,00	0,00	0,00
1 02 1 02 01 03 02 2.01 00 20	Pemeliharaan Rutin dan Berkala Alat Kesehatan/Alat Penunjang Medik Fasilitas Pelayanan Kesehatan	24.000.000,00	23.135.000,00	0,00	0,00	0,00	0,00	0,00	0,00
1 02 1 02 01 03 02 2.01 00 23	Pengadaan Obat, Bahan Habis Pakai, Bahan Medis Habis Pakai,, Vaksin, Makanan dan Minuman di Fasilitas Kesehatan	363.509.700,00	352.800.837,00	0,00	0,00	0,00	0,00	0,00	0,00
1 02 1 02 01 03 02 2.02	**Penyediaan Layanan Kesehatan untuk UKM dan UKP Rujukan Tingkat Daerah Kabupaten/Kota**	**1.733.273.127,00**	**1.676.538.607,00**	**21.173.700,00**	**20.364.500,00**	**0,00**	**0,00**	**0,00**	**0,00**
1 02 1 02 01 03 02 2.02 00 01	Pengelolaan Pelayanan Kesehatan Ibu Hamil	62.050.000,00	62.050.000,00	0,00	0,00	0,00	0,00	0,00	0,00
1 02 1 02 01 03 02 2.02 00 02	Pengelolaan Pelayanan Kesehatan Ibu Bersalin	4.375.000,00	4.375.000,00	0,00	0,00	0,00	0,00	0,00	0,00
1 02 1 02 01 03 02 2.02 00 03	Pengelolaan Pelayanan Kesehatan Bayi Baru Lahir	6.574.000,00	6.574.000,00	0,00	0,00	0,00	0,00	0,00	0,00
1 02 1 02 01 03 02 2.02 00 04	Pengelolaan Pelayanan Kesehatan Balita	24.825.000,00	24.824.800,00	0,00	0,00	0,00	0,00	0,00	0,00
1 02 1 02 01 03 02 2.02 00 05	Pengelolaan Pelayanan Kesehatan pada Usia Pendidikan Dasar	26.191.000,00	26.191.000,00	0,00	0,00	0,00	0,00	0,00	0,00

Kode	Uraian Urusan, Organisasi, Program Dan Kegiatan	Kelompok Belanja							
		Operasi		Modal		Tidak Terduga		Transfer	
		Belanja Operasi	Belanja Operasi	Belanja Modal	Belanja Modal	Belanja Tak Terduga	Belanja Tak Terduga	Belanja Transfer	Belanja Transfer
1	2	3	4	5	6	7	8	9	10
1 02 1 02 01 03 02 2.02 00 06	Pengelolaan Pelayanan Kesehatan pada Usia Produktif	150.000,00	120.000,00	0,00	0,00	0,00	0,00	0,00	0,00
1 02 1 02 01 03 02 2.02 00 07	Pengelolaan Pelayanan Kesehatan pada Usia Lanjut	5.925.000,00	5.925.000,00	0,00	0,00	0,00	0,00	0,00	0,00
1 02 1 02 01 03 02 2.02 00 08	Pengelolaan Pelayanan Kesehatan Penderita Hipertensi	1.380.000,00	1.380.000,00	0,00	0,00	0,00	0,00	0,00	0,00
1 02 1 02 01 03 02 2.02 00 09	Pengelolaan Pelayanan Kesehatan Penderita Diabetes Melitus	2.800.000,00	2.800.000,00	0,00	0,00	0,00	0,00	0,00	0,00
1 02 1 02 01 03 02 2.02 00 10	Pengelolaan Pelayanan Kesehatan Orang dengan Gangguan Jiwa Berat	3.187.200,00	3.003.500,00	0,00	0,00	0,00	0,00	0,00	0,00
1 02 1 02 01 03 02 2.02 00 11	Pengelolaan Pelayanan Kesehatan Orang Terduga Tuberkulosis	38.150.000,00	38.150.000,00	0,00	0,00	0,00	0,00	0,00	0,00
1 02 1 02 01 03 02 2.02 00 12	Pengelolaan Pelayanan Kesehatan Orang dengan Risiko Terinfeksi HIV	2.850.000,00	2.790.000,00	0,00	0,00	0,00	0,00	0,00	0,00
1 02 1 02 01 03 02 2.02 00 15	Pengelolaan Pelayanan Kesehatan Gizi Masyarakat	625.909.500,00	595.133.500,00	0,00	0,00	0,00	0,00	0,00	0,00
1 02 1 02 01 03 02 2.02 00 16	Pengelolaan Pelayanan Kesehatan Kerja dan Olahraga	17.260.000,00	17.260.000,00	0,00	0,00	0,00	0,00	0,00	0,00
1 02 1 02 01 03 02 2.02 00 17	Pengelolaan Pelayanan Kesehatan Lingkungan	16.984.600,00	14.922.624,00	0,00	0,00	0,00	0,00	0,00	0,00
1 02 1 02 01 03 02 2.02 00 18	Pengelolaan Pelayanan Promosi Kesehatan	9.327.000,00	9.304.000,00	0,00	0,00	0,00	0,00	0,00	0,00
1 02 1 02 01 03 02 2.02 00 20	Pengelolaan Surveilans Kesehatan	81.224.000,00	79.350.842,00	0,00	0,00	0,00	0,00	0,00	0,00
1 02 1 02 01 03 02 2.02 00 25	Pelayanan Kesehatan Penyakit Menular dan Tidak Menular	110.366.000,00	105.204.289,00	0,00	0,00	0,00	0,00	0,00	0,00
1 02 1 02 01 03 02 2.02 00 33	Operasional Pelayanan Puskesmas	618.506.027,00	602.471.552,00	21.173.700,00	20.364.500,00	0,00	0,00	0,00	0,00
1 02 1 02 01 03 02 2.02 00 34	Operasional Pelayanan Fasilitas Kesehatan Lainnya	8.166.000,00	7.762.800,00	0,00	0,00	0,00	0,00	0,00	0,00
1 02 1 02 01 03 02 2.02 00 40	Pengelolaan pelayanan kesehatan orang dengan Tuberkulosis	15.000.000,00	15.000.000,00	0,00	0,00	0,00	0,00	0,00	0,00
1 02 1 02 01 03 02 2.02 00 44	Pengelolaan Pelayanan Kesehatan Reproduksi	51.650.000,00	51.650.000,00	0,00	0,00	0,00	0,00	0,00	0,00
1 02 1 02 01 03 02 2.02 00 46	Pengelolaan upaya kesehatan Ibu dan Anak	422.800,00	295.700,00	0,00	0,00	0,00	0,00	0,00	0,00
1 02 1 02 01 03 05	**PROGRAM PEMBERDAYAAN MASYARAKAT BIDANG KESEHATAN**	**13.252.000,00**	**13.019.080,00**	**0,00**	**0,00**	**0,00**	**0,00**	**0,00**	**0,00**
1 02 1 02 01 03 05 2.03	**Pengembangan dan Pelaksanaan Upaya Kesehatan Bersumber Daya Masyarakat (UKBM) Tingkat Daerah Kabupaten/Kota**	**13.252.000,00**	**13.019.080,00**	**0,00**	**0,00**	**0,00**	**0,00**	**0,00**	**0,00**

Kode	Uraian Urusan, Organisasi, Program Dan Kegiatan	Kelompok Belanja							
		Operasi		Modal		Tidak Terduga		Transfer	
		Belanja Operasi	Belanja Operasi	Belanja Modal	Belanja Modal	Belanja Tak Terduga	Belanja Tak Terduga	Belanja Transfer	Belanja Transfer
1	2	3	4	5	6	7	8	9	10
1 02 1 02 01 03 05 2.03 00 01	Bimbingan Teknis dan Supervisi Pengembangan dan Pelaksanaan Upaya Kesehatan Bersumber Daya Masyarakat (UKBM)	13.252.000,00	13.019.080,00	0,00	0,00	0,00	0,00	0,00	0,00
1 02 1 02 01 04	**Rumah Sakit Umum Daerah Mardi Waluyo**	**104.980.270.724,31**	**98.888.915.975,79**	**5.227.211.500,00**	**4.264.700.710,00**	**0,00**	**0,00**	**0,00**	**0,00**
1 02 1 02 01 04 01	**PROGRAM PENUNJANG URUSAN PEMERINTAHAN DAERAH KABUPATEN/KOTA**	**100.277.726.792,31**	**94.246.004.269,79**	**1.028.471.500,00**	**134.287.400,00**	**0,00**	**0,00**	**0,00**	**0,00**
1 02 1 02 01 04 01 2.10	**Peningkatan Pelayanan BLUD**	**100.277.726.792,31**	**94.246.004.269,79**	**1.028.471.500,00**	**134.287.400,00**	**0,00**	**0,00**	**0,00**	**0,00**
1 02 1 02 01 04 01 2.10 00 01	Pelayanan dan Penunjang Pelayanan BLUD	100.277.726.792,31	94.246.004.269,79	1.028.471.500,00	134.287.400,00	0,00	0,00	0,00	0,00
1 02 1 02 01 04 02	**PROGRAM PEMENUHAN UPAYA KESEHATAN PERORANGAN DAN UPAYA KESEHATAN MASYARAKAT**	**4.702.543.932,00**	**4.642.911.706,00**	**4.198.740.000,00**	**4.130.413.310,00**	**0,00**	**0,00**	**0,00**	**0,00**
1 02 1 02 01 04 02 2.01	**Penyediaan Fasilitas Pelayanan Kesehatan untuk UKM dan UKP Kewenangan Daerah Kabupaten/Kota**	**4.702.543.932,00**	**4.642.911.706,00**	**4.198.740.000,00**	**4.130.413.310,00**	**0,00**	**0,00**	**0,00**	**0,00**
1 02 1 02 01 04 02 2.01 00 08	Rehabilitasi dan Pemeliharaan Rumah Sakit	1.273.157.180,00	1.253.339.136,00	1.368.600.000,00	1.332.321.802,00	0,00	0,00	0,00	0,00
1 02 1 02 01 04 02 2.01 00 14	Pengadaan Alat Kesehatan/Alat Penunjang Medik Fasilitas Pelayanan Kesehatan	0,00	0,00	2.830.140.000,00	2.798.091.508,00	0,00	0,00	0,00	0,00
1 02 1 02 01 04 02 2.01 00 23	Pengadaan Obat, Bahan Habis Pakai, Bahan Medis Habis Pakai,, Vaksin, Makanan dan Minuman di Fasilitas Kesehatan	3.429.386.752,00	3.389.572.570,00	0,00	0,00	0,00	0,00	0,00	0,00
1 03	**URUSAN PEMERINTAHAN BIDANG PEKERJAAN UMUM DAN PENATAAN RUANG**	**16.425.458.583,48**	**14.512.045.405,00**	**25.910.243.182,52**	**25.172.544.008,00**	**0,00**	**0,00**	**0,00**	**0,00**
1 03 1 03 01 00	**Dinas Pekerjaan Umum dan Penataan Ruang**	**16.425.458.583,48**	**14.512.045.405,00**	**25.910.243.182,52**	**25.172.544.008,00**	**0,00**	**0,00**	**0,00**	**0,00**
1 03 1 03 01 00 01	**PROGRAM PENUNJANG URUSAN PEMERINTAHAN DAERAH KABUPATEN/KOTA**	**7.164.264.207,03**	**6.434.979.147,00**	**668.470.459,00**	**634.785.078,00**	**0,00**	**0,00**	**0,00**	**0,00**
1 03 1 03 01 00 01 2.01	**Perencanaan, Penganggaran, dan Evaluasi Kinerja Perangkat Daerah**	**12.285.286,00**	**10.615.448,00**	**0,00**	**0,00**	**0,00**	**0,00**	**0,00**	**0,00**
1 03 1 03 01 00 01 2.01 00 01	Penyusunan Dokumen Perencanaan Perangkat Daerah	3.645.286,00	3.455.448,00	0,00	0,00	0,00	0,00	0,00	0,00
1 03 1 03 01 00 01 2.01 00 06	Koordinasi dan Penyusunan Laporan Capaian Kinerja dan Ikhtisar Realisasi Kinerja SKPD	8.640.000,00	7.160.000,00	0,00	0,00	0,00	0,00	0,00	0,00

Kode	Uraian Urusan, Organisasi, Program Dan Kegiatan	Kelompok Belanja							
		Operasi		Modal		Tidak Terduga		Transfer	
		Belanja Operasi	Belanja Operasi	Belanja Modal	Belanja Modal	Belanja Tak Terduga	Belanja Tak Terduga	Belanja Transfer	Belanja Transfer
1	2	3	4	5	6	7	8	9	10
1 03 1 03 01 00 01 2.02	**Administrasi Keuangan Perangkat Daerah**	**5.460.427.090,03**	**4.871.689.317,00**	**0,00**	**0,00**	**0,00**	**0,00**	**0,00**	**0,00**
1 03 1 03 01 00 01 2.02 0001	Penyediaan Gaji dan Tunjangan ASN	5.459.686.330,03	4.870.984.817,00	0,00	0,00	0,00	0,00	0,00	0,00
1 03 1 03 01 00 01 2.02 0007	Koordinasi dan Penyusunan Laporan Keuangan Bulanan/ Triwulanan/ Semesteran SKPD	740.760,00	704.500,00	0,00	0,00	0,00	0,00	0,00	0,00
1 03 1 03 01 00 01 2.05	**Administrasi Kepegawaian Perangkat Daerah**	**138.179.000,00**	**135.872.050,00**	**0,00**	**0,00**	**0,00**	**0,00**	**0,00**	**0,00**
1 03 1 03 01 00 01 2.05 0002	Pengadaan Pakaian Dinas beserta Atribut Kelengkapannya	48.894.000,00	48.283.890,00	0,00	0,00	0,00	0,00	0,00	0,00
1 03 1 03 01 00 01 2.05 0010	Sosialisasi Peraturan Perundang-Undangan	89.285.000,00	87.588.160,00	0,00	0,00	0,00	0,00	0,00	0,00
1 03 1 03 01 00 01 2.06	**Administrasi Umum Perangkat Daerah**	**537.493.870,00**	**499.259.470,00**	**36.082.420,00**	**35.036.520,00**	**0,00**	**0,00**	**0,00**	**0,00**
1 03 1 03 01 00 01 2.06 0001	Penyediaan Komponen Instalasi Listrik/Penerangan Bangunan Kantor	6.942.000,00	6.833.700,00	0,00	0,00	0,00	0,00	0,00	0,00
1 03 1 03 01 00 01 2.06 0002	Penyediaan Peralatan dan Perlengkapan Kantor	38.275.500,00	38.072.860,00	7.260.500,00	7.250.520,00	0,00	0,00	0,00	0,00
1 03 1 03 01 00 01 2.06 0003	Penyediaan Peralatan Rumah Tangga	14.589.090,00	14.016.500,00	2.750.000,00	2.700.000,00	0,00	0,00	0,00	0,00
1 03 1 03 01 00 01 2.06 0004	Penyediaan Bahan Logistik Kantor	73.321.300,00	71.065.000,00	0,00	0,00	0,00	0,00	0,00	0,00
1 03 1 03 01 00 01 2.06 0005	Penyediaan Barang Cetakan dan Penggandaan	18.867.600,00	18.059.000,00	0,00	0,00	0,00	0,00	0,00	0,00
1 03 1 03 01 00 01 2.06 0006	Penyediaan Bahan Bacaan dan Peraturan Perundang-undangan	7.200.000,00	6.960.000,00	0,00	0,00	0,00	0,00	0,00	0,00
1 03 1 03 01 00 01 2.06 0009	Penyelenggaraan Rapat Koordinasi dan Konsultasi SKPD	230.245.300,00	199.291.960,00	0,00	0,00	0,00	0,00	0,00	0,00
1 03 1 03 01 00 01 2.06 0010	Penatausahaan Arsip Dinamis pada SKPD	148.053.080,00	144.960.450,00	26.071.920,00	25.086.000,00	0,00	0,00	0,00	0,00
1 03 1 03 01 00 01 2.07	**Pengadaan Barang Milik Daerah Penunjang Urusan Pemerintah Daerah**	**43.903.480,00**	**42.615.732,00**	**632.388.039,00**	**599.748.558,00**	**0,00**	**0,00**	**0,00**	**0,00**
1 03 1 03 01 00 01 2.07 0005	Pengadaan Mebel	33.603.480,00	32.705.652,00	150.677.570,00	140.806.278,00	0,00	0,00	0,00	0,00
1 03 1 03 01 00 01 2.07 0006	Pengadaan Peralatan dan Mesin Lainnya	10.300.000,00	9.910.080,00	481.710.469,00	458.942.280,00	0,00	0,00	0,00	0,00
1 03 1 03 01 00 01 2.08	**Penyediaan Jasa Penunjang Urusan Pemerintahan Daerah**	**547.469.616,00**	**454.610.153,00**	**0,00**	**0,00**	**0,00**	**0,00**	**0,00**	**0,00**
1 03 1 03 01 00 01 2.08 0002	Penyediaan Jasa Komunikasi, Sumber Daya Air dan Listrik	192.050.716,00	109.236.893,00	0,00	0,00	0,00	0,00	0,00	0,00
1 03 1 03 01 00 01 2.08 0004	Penyediaan Jasa Pelayanan Umum Kantor	355.418.900,00	345.373.260,00	0,00	0,00	0,00	0,00	0,00	0,00

Kode	Uraian Urusan, Organisasi, Program Dan Kegiatan	Kelompok Belanja							
		Operasi		Modal		Tidak Terduga		Transfer	
		Belanja Operasi	Belanja Operasi	Belanja Modal	Belanja Modal	Belanja Tak Terduga	Belanja Tak Terduga	Belanja Transfer	Belanja Transfer
1	2	3	4	5	6	7	8	9	10
1 03 1 03 01 00 01 2.09	**Pemeliharaan Barang Milik Daerah Penunjang Urusan Pemerintahan Daerah**	**424.505.865,00**	**420.316.977,00**	**0,00**	**0,00**	**0,00**	**0,00**	**0,00**	**0,00**
1 03 1 03 01 00 01 2.09 00 02	Penyediaan Jasa Pemeliharaan, Biaya Pemeliharaan, Pajak dan Perizinan Kendaraan Dinas Operasional atau Lapangan	152.334.400,00	151.614.387,00	0,00	0,00	0,00	0,00	0,00	0,00
1 03 1 03 01 00 01 2.09 00 05	Pemeliharaan Mebel	3.999.600,00	3.900.540,00	0,00	0,00	0,00	0,00	0,00	0,00
1 03 1 03 01 00 01 2.09 00 06	Pemeliharaan Peralatan dan Mesin Lainnya	44.946.665,00	44.870.250,00	0,00	0,00	0,00	0,00	0,00	0,00
1 03 1 03 01 00 01 2.09 00 09	Pemeliharaan/Rehabilitasi Gedung Kantor dan Bangunan Lainnya	141.725.200,00	138.946.200,00	0,00	0,00	0,00	0,00	0,00	0,00
1 03 1 03 01 00 01 2.09 00 11	Pemeliharaan/Rehabilitasi Sarana dan Prasarana Pendukung Gedung Kantor atau Bangunan Lainnya	81.500.000,00	80.985.600,00	0,00	0,00	0,00	0,00	0,00	0,00
1 03 1 03 01 00 02	**PROGRAM PENGELOLAAN SUMBER DAYA AIR (SDA)**	**1.057.934.949,00**	**1.030.972.257,00**	**6.762.141.618,00**	**6.637.163.400,00**	**0,00**	**0,00**	**0,00**	**0,00**
1 03 1 03 01 00 02 2.02	**Pengembangan dan Pengelolaan Sistem Irigasi Primer dan Sekunder pada Daerah Irigasi yang Luasnya di Bawah 1000 Ha dalam 1 (Satu) Daerah Kabupaten/Kota**	**1.057.934.949,00**	**1.030.972.257,00**	**6.762.141.618,00**	**6.637.163.400,00**	**0,00**	**0,00**	**0,00**	**0,00**
1 03 1 03 01 00 02 2.02 00 02	Pembangunan Jaringan Irigasi Permukaan	0,00	0,00	953.925.020,00	938.209.200,00	0,00	0,00	0,00	0,00
1 03 1 03 01 00 02 2.02 00 08	Peningkatan Jaringan Irigasi Permukaan	0,00	0,00	3.088.000.018,00	3.026.449.800,00	0,00	0,00	0,00	0,00
1 03 1 03 01 00 02 2.02 00 14	Rehabilitasi Jaringan Irigasi Permukaan	0,00	0,00	2.205.466.580,00	2.169.880.500,00	0,00	0,00	0,00	0,00
1 03 1 03 01 00 02 2.02 00 21	Operasi dan Pemeliharaan Jaringan Irigasi Permukaan	882.934.949,00	866.523.957,00	514.750.000,00	502.623.900,00	0,00	0,00	0,00	0,00
1 03 1 03 01 00 02 2.02 00 35	Penyusunan Rencana Teknis dan Dokumen Lingkungan Hidup untuk Konstruksi Irigasi dan Rawa	175.000.000,00	164.448.300,00	0,00	0,00	0,00	0,00	0,00	0,00
1 03 1 03 01 00 03	**PROGRAM PENGELOLAAN DAN PENGEMBANGAN SISTEM PENYEDIAAN AIR MINUM**	**265.365.000,00**	**126.601.000,00**	**0,00**	**0,00**	**0,00**	**0,00**	**0,00**	**0,00**
1 03 1 03 01 00 03 2.01	**Pengelolaan dan Pengembangan Sistem Penyediaan Air Minum (SPAM) di Daerah Kabupaten/Kota**	**265.365.000,00**	**126.601.000,00**	**0,00**	**0,00**	**0,00**	**0,00**	**0,00**	**0,00**
1 03 1 03 01 00 03 2.01 00 25	Penyusunan Rencana, Kebijakan, Strategi dan Teknis Sistem Penyediaan Air Minum (SPAM)	265.365.000,00	126.601.000,00	0,00	0,00	0,00	0,00	0,00	0,00

Kode	Uraian Urusan, Organisasi, Program Dan Kegiatan	Kelompok Belanja							
		Operasi		Modal		Tidak Terduga		Transfer	
		Belanja Operasi	Belanja Operasi	Belanja Modal	Belanja Modal	Belanja Tak Terduga	Belanja Tak Terduga	Belanja Transfer	Belanja Transfer
1	2	3	4	5	6	7	8	9	10
1 03 1 03 01 00 05	**PROGRAM PENGELOLAAN DAN PENGEMBANGAN SISTEM AIR LIMBAH**	**1.065.195.180,00**	**905.139.658,00**	**9.100.000,00**	**7.502.450,00**	**0,00**	**0,00**	**0,00**	**0,00**
1 03 1 03 01 00 05 2.01	**Pengelolaan dan Pengembangan Sistem Air Limbah Domestik dalam Daerah Kabupaten/Kota**	**1.065.195.180,00**	**905.139.658,00**	**9.100.000,00**	**7.502.450,00**	**0,00**	**0,00**	**0,00**	**0,00**
1 03 1 03 01 00 05 2.01 00 19	Optimalisasi Instalasi Pengolahan Lumpur Tinja (IPLT)	124.272.000,00	119.885.205,00	0,00	0,00	0,00	0,00	0,00	0,00
1 03 1 03 01 00 05 2.01 00 22	Pembangunan Sistem Pengelolaan Air Limbah Domestik (SPALD) Terpusat Skala Permukiman	174.000.000,00	174.000.000,00	0,00	0,00	0,00	0,00	0,00	0,00
1 03 1 03 01 00 05 2.01 00 33	Penyediaan Jasa Penyedotan Lumpur Tinja	55.634.580,00	38.242.940,00	9.100.000,00	7.502.450,00	0,00	0,00	0,00	0,00
1 03 1 03 01 00 05 2.01 00 39	Penyediaan Sub Sistem Pengolahan Air Limbah Domestik (SPALD) Setempat	211.000.000,00	211.000.000,00	0,00	0,00	0,00	0,00	0,00	0,00
1 03 1 03 01 00 05 2.01 00 40	Pembinaan dan Pemberdayaan Masyarakat dalam Pengembangan Sistem Pengelolaan Air Limbah Domestik (SPALD)	197.188.600,00	113.235.013,00	0,00	0,00	0,00	0,00	0,00	0,00
1 03 1 03 01 00 05 2.01 00 41	Penyusunan Rencana, Kebijakan, Strategi dan Teknis Sistem Pengelolaan Air Limbah Domestik (SPALD)	303.100.000,00	248.776.500,00	0,00	0,00	0,00	0,00	0,00	0,00
1 03 1 03 01 00 06	**PROGRAM PENGELOLAAN DAN PENGEMBANGAN SISTEM DRAINASE**	**441.019.800,00**	**419.471.300,00**	**4.366.251.649,52**	**4.264.486.100,00**	**0,00**	**0,00**	**0,00**	**0,00**
1 03 1 03 01 00 06 2.01	**Pengelolaan dan Pengembangan Sistem Drainase yang Terhubung Langsung dengan Sungai dalam Daerah Kabupaten/Kota**	**441.019.800,00**	**419.471.300,00**	**4.366.251.649,52**	**4.264.486.100,00**	**0,00**	**0,00**	**0,00**	**0,00**
1 03 1 03 01 00 06 2.01 00 28	Rehabilitasi Sistem Drainase Perkotaan	0,00	0,00	2.638.596.599,98	2.587.962.000,00	0,00	0,00	0,00	0,00
1 03 1 03 01 00 06 2.01 00 29	Pembangunan Sistem Drainase Perkotaan	0,00	0,00	1.727.655.049,54	1.676.524.100,00	0,00	0,00	0,00	0,00
1 03 1 03 01 00 06 2.01 00 30	Penyusunan Rencana, Kebijakan, Strategi dan Teknis Sistem Drainase Perkotaan	111.019.800,00	99.220.000,00	0,00	0,00	0,00	0,00	0,00	0,00
1 03 1 03 01 00 06 2.01 00 31	Operasi dan Pemeliharaan Sistem Drainase Perkotaan	330.000.000,00	320.251.300,00	0,00	0,00	0,00	0,00	0,00	0,00
1 03 1 03 01 00 08	**PROGRAM PENATAAN BANGUNAN GEDUNG**	**2.650.656.271,45**	**2.229.633.820,00**	**6.737.976.000,00**	**6.608.956.800,00**	**0,00**	**0,00**	**0,00**	**0,00**

Kode	Uraian Urusan, Organisasi, Program Dan Kegiatan	Kelompok Belanja							
		Operasi		Modal		Tidak Terduga		Transfer	
		Belanja Operasi	Belanja Operasi	Belanja Modal	Belanja Modal	Belanja Tak Terduga	Belanja Tak Terduga	Belanja Transfer	Belanja Transfer
1	2	3	4	5	6	7	8	9	10
1 03 1 03 01 00 08 2.01	**Penyelenggaraan Bangunan Gedung di Wilayah Daerah Kabupaten/Kota, Pemberian Izin Mendirikan Bangunan (IMB) dan Sertifikat Laik Fungsi Bangunan Gedung**	**2.650.656.271,45**	**2.229.633.820,00**	**6.737.976.000,00**	**6.608.956.800,00**	**0,00**	**0,00**	**0,00**	**0,00**
1 03 1 03 01 00 08 2.01 0021	Pembangunan, Pemanfaatan, Pelestariaan dan Pembongkaran Bangunan Gedung untuk Kepentingan Strategis Daerah Kabupaten/Kota	2.422.641.271,45	2.038.215.820,00	6.737.976.000,00	6.608.956.800,00	0,00	0,00	0,00	0,00
1 03 1 03 01 00 08 2.01 0023	Penyelenggaraan Penerbitan Persetujuan Bangunan Gedung (PBG), Sertifikat Laik Fungsi (SLF), Surat Bukti Kepemilikan Bangunan Gedung (SBKBG), Rencana Teknis Pembongkaran Bangunan Gedung (RTB), Tim Profesi Ahli (TPA), Tim Penilai Teknis (TPT), Penilik, dan Pendataan Bangunan Gedung melalui SIMBG	228.015.000,00	191.418.000,00	0,00	0,00	0,00	0,00	0,00	0,00
1 03 1 03 01 00 10	**PROGRAM PENYELENGGARAAN JALAN**	**2.127.618.076,00**	**2.032.349.778,00**	**7.366.303.456,00**	**7.019.650.180,00**	**0,00**	**0,00**	**0,00**	**0,00**
1 03 1 03 01 00 10 2.01	**Penyelenggaraan Jalan Kabupaten/Kota**	**2.127.618.076,00**	**2.032.349.778,00**	**7.366.303.456,00**	**7.019.650.180,00**	**0,00**	**0,00**	**0,00**	**0,00**
1 03 1 03 01 00 10 2.01 0029	Penyusunan Rencana, Kebijakan, Strategi dan Teknis Pengembangan Jaringan Jalan serta Perencanaan Teknis Penyelenggaraan Jalan dan Jembatan	550.000.000,00	516.228.447,00	0,00	0,00	0,00	0,00	0,00	0,00
1 03 1 03 01 00 10 2.01 0034	Pemeliharaan Berkala Jalan	10.010.000,00	9.828.000,00	3.232.459.163,00	3.058.536.180,00	0,00	0,00	0,00	0,00
1 03 1 03 01 00 10 2.01 0038	Pemeliharaan Rutin Jembatan	300.003.000,00	299.609.980,00	0,00	0,00	0,00	0,00	0,00	0,00
1 03 1 03 01 00 10 2.01 0039	Rehabilitasi Jembatan	0,00	0,00	1.082.831.377,00	962.217.003,00	0,00	0,00	0,00	0,00
1 03 1 03 01 00 10 2.01 0044	Rehabilitasi Jalan	12.182.576,00	11.938.812,00	3.051.012.916,00	2.998.896.997,00	0,00	0,00	0,00	0,00
1 03 1 03 01 00 10 2.01 0046	Pemeliharaan Rutin Jalan	1.255.422.500,00	1.194.744.539,00	0,00	0,00	0,00	0,00	0,00	0,00
1 03 1 03 01 00 11	**PROGRAM PENGEMBANGAN JASA KONSTRUKSI**	**612.177.100,00**	**449.447.483,00**	**0,00**	**0,00**	**0,00**	**0,00**	**0,00**	**0,00**
1 03 1 03 01 00 11 2.01	**Penyelenggaraan Pelatihan Tenaga Terampil Konstruksi**	**462.177.100,00**	**305.602.883,00**	**0,00**	**0,00**	**0,00**	**0,00**	**0,00**	**0,00**

Kode	Uraian Urusan, Organisasi, Program Dan Kegiatan	Kelompok Belanja							
		Operasi		Modal		Tidak Terduga		Transfer	
		Belanja Operasi	Belanja Operasi	Belanja Modal	Belanja Modal	Belanja Tak Terduga	Belanja Tak Terduga	Belanja Transfer	Belanja Transfer
1	2	3	4	5	6	7	8	9	10
1 03 1 03 01 00 11 2.01 00 10	Fasilitasi Sertifikasi Tenaga Kerja Konstruksi Kualifikasi Jabatan Operator dan Teknisi atau Analis	262.006.000,00	168.619.883,00	0,00	0,00	0,00	0,00	0,00	0,00
1 03 1 03 01 00 11 2.01 00 11	Pembinaan dan Peningkatan Kapasitas Kelembagaan Jasa Konstruksi	200.171.100,00	136.983.000,00	0,00	0,00	0,00	0,00	0,00	0,00
1 03 1 03 01 00 11 2.02	**Penyelenggaraan Sistem Informasi Jasa Konstruksi Cakupan Daerah Kabupaten/Kota**	**150.000.000,00**	**143.844.600,00**	**0,00**	**0,00**	**0,00**	**0,00**	**0,00**	**0,00**
1 03 1 03 01 00 11 2.02 00 13	Penyediaan Data dan Informasi Jasa Konstruksi Cakupan Kabupaten/Kota	150.000.000,00	143.844.600,00	0,00	0,00	0,00	0,00	0,00	0,00
1 03 1 03 01 00 12	**PROGRAM PENYELENGGARAAN PENATAAN RUANG**	**1.041.228.000,00**	**883.450.962,00**	**0,00**	**0,00**	**0,00**	**0,00**	**0,00**	**0,00**
1 03 1 03 01 00 12 2.01	**Penetapan Rencana Tata Ruang Wilayah (RTRW) dan Rencana Rinci Tata Ruang (RRTR) Kabupaten/Kota**	**380.147.600,00**	**289.748.615,00**	**0,00**	**0,00**	**0,00**	**0,00**	**0,00**	**0,00**
1 03 1 03 01 00 12 2.01 00 03	Penetapan Kebijakan dalam rangka Pelaksanaan Penataan Ruang	85.000.000,00	84.471.000,00	0,00	0,00	0,00	0,00	0,00	0,00
1 03 1 03 01 00 12 2.01 00 05	Pelaksanaan Persetujuan Substansi RTRW Kabupaten/Kota	79.500.000,00	78.480.865,00	0,00	0,00	0,00	0,00	0,00	0,00
1 03 1 03 01 00 12 2.01 00 06	Pelaksanaan Persetujuan Substansi RDTR Kabupaten/Kota	159.750.000,00	76.383.000,00	0,00	0,00	0,00	0,00	0,00	0,00
1 03 1 03 01 00 12 2.01 00 13	Sosialisasi Kebijakan dan Peraturan Perundang-Undangan Bidang Penataan Ruang	55.897.600,00	50.413.750,00	0,00	0,00	0,00	0,00	0,00	0,00
1 03 1 03 01 00 12 2.03	**Koordinasi dan Sinkronisasi Pemanfaatan Ruang Daerah Kabupaten/Kota**	**255.610.000,00**	**254.864.454,00**	**0,00**	**0,00**	**0,00**	**0,00**	**0,00**	**0,00**
1 03 1 03 01 00 12 2.03 00 04	Pelaksanaan Persetujuan Kesesuaian Kegiatan Pemanfaatan Ruang	80.610.000,00	80.382.000,00	0,00	0,00	0,00	0,00	0,00	0,00
1 03 1 03 01 00 12 2.03 00 05	Pelaksanaan Sinkronisasi Program Pemanfaatan Ruang	100.000.000,00	99.601.854,00	0,00	0,00	0,00	0,00	0,00	0,00
1 03 1 03 01 00 12 2.03 00 07	Sistem informasi dan komunikasi penataan ruang	75.000.000,00	74.880.600,00	0,00	0,00	0,00	0,00	0,00	0,00
1 03 1 03 01 00 12 2.04	**Koordinasi dan Sinkronisasi Pengendalian Pemanfaatan Ruang Daerah Kabupaten/Kota**	**405.470.400,00**	**338.837.893,00**	**0,00**	**0,00**	**0,00**	**0,00**	**0,00**	**0,00**
1 03 1 03 01 00 12 2.04 00 04	Koordinasi Pelaksanaan Penataan Ruang	125.034.400,00	111.011.158,00	0,00	0,00	0,00	0,00	0,00	0,00
1 03 1 03 01 00 12 2.04 00 08	Penilaian Pelaksanaan Kesesuaian Kegiatan Pemanfaatan Ruang dan/atau pernyataan mandiri pelaku UMK	78.036.000,00	77.994.600,00	0,00	0,00	0,00	0,00	0,00	0,00

Kode	Uraian Urusan, Organisasi, Program Dan Kegiatan	Kelompok Belanja							
		Operasi		Modal		Tidak Terduga		Transfer	
		Belanja Operasi	Belanja Operasi	Belanja Modal	Belanja Modal	Belanja Tak Terduga	Belanja Tak Terduga	Belanja Transfer	Belanja Transfer
1	2	3	4	5	6	7	8	9	10
1 03 1 03 01 00 12 2.04 0009	Operasionalisasi Tugas dan Fungsi Forum Penataan Ruang	102.400.000,00	50.400.000,00	0,00	0,00	0,00	0,00	0,00	0,00
1 03 1 03 01 00 12 2.04 0012	Penilaian Perwujudan RTR	100.000.000,00	99.432.135,00	0,00	0,00	0,00	0,00	0,00	0,00
1 03 1 03 01 00 12 2.04 0015	Pemberian insentif dan/atau disinsentif non fiskal	0,00	0,00	0,00	0,00	0,00	0,00	0,00	0,00
1 04	**URUSAN PEMERINTAHAN BIDANG PERUMAHAN DAN KAWASAN PERMUKIMAN**	**11.866.348.700,53**	**10.648.008.642,00**	**2.076.216.886,47**	**2.034.776.406,00**	**0,00**	**0,00**	**0,00**	**0,00**
1 04 1 04 01 00	**Dinas Perumahan Rakyat dan Kawasan Permukiman**	**11.866.348.700,53**	**10.648.008.642,00**	**2.076.216.886,47**	**2.034.776.406,00**	**0,00**	**0,00**	**0,00**	**0,00**
1 04 1 04 01 00 01	**PROGRAM PENUNJANG URUSAN PEMERINTAHAN DAERAH KABUPATEN/KOTA**	**5.216.983.017,00**	**4.668.952.837,00**	**168.622.100,00**	**167.701.020,00**	**0,00**	**0,00**	**0,00**	**0,00**
1 04 1 04 01 00 01 2.01	**Perencanaan, Penganggaran, dan Evaluasi Kinerja Perangkat Daerah**	**781.100,00**	**773.100,00**	**0,00**	**0,00**	**0,00**	**0,00**	**0,00**	**0,00**
1 04 1 04 01 00 01 2.01 0001	Penyusunan Dokumen Perencanaan Perangkat Daerah	611.000,00	603.000,00	0,00	0,00	0,00	0,00	0,00	0,00
1 04 1 04 01 00 01 2.01 0006	Koordinasi dan Penyusunan Laporan Capaian Kinerja dan Ikhtisar Realisasi Kinerja SKPD	170.100,00	170.100,00	0,00	0,00	0,00	0,00	0,00	0,00
1 04 1 04 01 00 01 2.02	**Administrasi Keuangan Perangkat Daerah**	**3.609.100.561,00**	**3.174.375.865,00**	**0,00**	**0,00**	**0,00**	**0,00**	**0,00**	**0,00**
1 04 1 04 01 00 01 2.02 0001	Penyediaan Gaji dan Tunjangan ASN	3.608.850.561,00	3.174.163.365,00	0,00	0,00	0,00	0,00	0,00	0,00
1 04 1 04 01 00 01 2.02 0007	Koordinasi dan Penyusunan Laporan Keuangan Bulanan/ Triwulanan/ Semesteran SKPD	250.000,00	212.500,00	0,00	0,00	0,00	0,00	0,00	0,00
1 04 1 04 01 00 01 2.05	**Administrasi Kepegawaian Perangkat Daerah**	**89.707.400,00**	**58.641.825,00**	**0,00**	**0,00**	**0,00**	**0,00**	**0,00**	**0,00**
1 04 1 04 01 00 01 2.05 0002	Pengadaan Pakaian Dinas beserta Atribut Kelengkapannya	12.515.000,00	12.388.825,00	0,00	0,00	0,00	0,00	0,00	0,00
1 04 1 04 01 00 01 2.05 0010	Sosialisasi Peraturan Perundang-Undangan	77.192.400,00	46.253.000,00	0,00	0,00	0,00	0,00	0,00	0,00
1 04 1 04 01 00 01 2.06	**Administrasi Umum Perangkat Daerah**	**223.683.550,00**	**202.430.281,00**	**0,00**	**0,00**	**0,00**	**0,00**	**0,00**	**0,00**
1 04 1 04 01 00 01 2.06 0001	Penyediaan Komponen Instalasi Listrik/Penerangan Bangunan Kantor	4.909.900,00	4.868.500,00	0,00	0,00	0,00	0,00	0,00	0,00
1 04 1 04 01 00 01 2.06 0002	Penyediaan Peralatan dan Perlengkapan Kantor	18.943.600,00	17.743.380,00	0,00	0,00	0,00	0,00	0,00	0,00
1 04 1 04 01 00 01 2.06 0003	Penyediaan Peralatan Rumah Tangga	10.385.400,00	10.287.000,00	0,00	0,00	0,00	0,00	0,00	0,00
1 04 1 04 01 00 01 2.06 0004	Penyediaan Bahan Logistik Kantor	59.425.000,00	58.225.000,00	0,00	0,00	0,00	0,00	0,00	0,00

Kode	Uraian Urusan, Organisasi, Program Dan Kegiatan	Kelompok Belanja							
		Operasi		Modal		Tidak Terduga		Transfer	
		Belanja Operasi	Belanja Operasi	Belanja Modal	Belanja Modal	Belanja Tak Terduga	Belanja Tak Terduga	Belanja Transfer	Belanja Transfer
1	2	3	4	5	6	7	8	9	10
1 04 1 04 01 00 01 2.06 00 05	Penyediaan Barang Cetakan dan Penggandaan	10.270.000,00	10.250.000,00	0,00	0,00	0,00	0,00	0,00	0,00
1 04 1 04 01 00 01 2.06 00 09	Penyelenggaraan Rapat Koordinasi dan Konsultasi SKPD	100.006.000,00	99.776.401,00	0,00	0,00	0,00	0,00	0,00	0,00
1 04 1 04 01 00 01 2.06 00 10	Penatausahaan Arsip Dinamis pada SKPD	19.743.650,00	1.280.000,00	0,00	0,00	0,00	0,00	0,00	0,00
1 04 1 04 01 00 01 2.07	**Pengadaan Barang Milik Daerah Penunjang Urusan Pemerintah Daerah**	**0,00**	**0,00**	**168.622.100,00**	**167.701.020,00**	**0,00**	**0,00**	**0,00**	**0,00**
1 04 1 04 01 00 01 2.07 00 05	Pengadaan Mebel	0,00	0,00	11.571.800,00	11.479.620,00	0,00	0,00	0,00	0,00
1 04 1 04 01 00 01 2.07 00 06	Pengadaan Peralatan dan Mesin Lainnya	0,00	0,00	157.050.300,00	156.221.400,00	0,00	0,00	0,00	0,00
1 04 1 04 01 00 01 2.08	**Penyediaan Jasa Penunjang Urusan Pemerintahan Daerah**	**876.345.800,00**	**831.413.034,00**	**0,00**	**0,00**	**0,00**	**0,00**	**0,00**	**0,00**
1 04 1 04 01 00 01 2.08 00 02	Penyediaan Jasa Komunikasi, Sumber Daya Air dan Listrik	76.488.000,00	48.617.052,00	0,00	0,00	0,00	0,00	0,00	0,00
1 04 1 04 01 00 01 2.08 00 04	Penyediaan Jasa Pelayanan Umum Kantor	799.857.800,00	782.795.982,00	0,00	0,00	0,00	0,00	0,00	0,00
1 04 1 04 01 00 01 2.09	**Pemeliharaan Barang Milik Daerah Penunjang Urusan Pemerintahan Daerah**	**417.364.606,00**	**401.318.732,00**	**0,00**	**0,00**	**0,00**	**0,00**	**0,00**	**0,00**
1 04 1 04 01 00 01 2.09 00 02	Penyediaan Jasa Pemeliharaan, Biaya Pemeliharaan, Pajak dan Perizinan Kendaraan Dinas Operasional atau Lapangan	137.817.200,00	125.708.232,00	0,00	0,00	0,00	0,00	0,00	0,00
1 04 1 04 01 00 01 2.09 00 06	Pemeliharaan Peralatan dan Mesin Lainnya	40.654.000,00	39.773.900,00	0,00	0,00	0,00	0,00	0,00	0,00
1 04 1 04 01 00 01 2.09 00 09	Pemeliharaan/Rehabilitasi Gedung Kantor dan Bangunan Lainnya	209.238.406,00	206.536.600,00	0,00	0,00	0,00	0,00	0,00	0,00
1 04 1 04 01 00 01 2.09 00 11	Pemeliharaan/Rehabilitasi Sarana dan Prasarana Pendukung Gedung Kantor atau Bangunan Lainnya	29.655.000,00	29.300.000,00	0,00	0,00	0,00	0,00	0,00	0,00
1 04 1 04 01 00 02	**PROGRAM PENGEMBANGAN PERUMAHAN**	**1.807.362.015,00**	**1.702.319.410,00**	**3.620.300,00**	**2.875.000,00**	**0,00**	**0,00**	**0,00**	**0,00**
1 04 1 04 01 00 02 2.01	**Pendataan Penyediaan dan Rehabilitasi Rumah Korban Bencana atau Relokasi Program Kabupaten/Kota**	**219.608.500,00**	**218.215.300,00**	**0,00**	**0,00**	**0,00**	**0,00**	**0,00**	**0,00**
1 04 1 04 01 00 02 2.01 00 06	Pendataan Rumah Sewa Milik Masyarakat, Rumah Susun dan Rumah Khusus	127.759.450,00	126.456.250,00	0,00	0,00	0,00	0,00	0,00	0,00

Kode	Uraian Urusan, Organisasi, Program Dan Kegiatan	Kelompok Belanja							
		Operasi		Modal		Tidak Terduga		Transfer	
		Belanja Operasi	Belanja Operasi	Belanja Modal	Belanja Modal	Belanja Tak Terduga	Belanja Tak Terduga	Belanja Transfer	Belanja Transfer
1	2	3	4	5	6	7	8	9	10
1 04 1 04 01 00 02 2.01 0008	Pendataan dan Verifikasi Calon Penerima Rumah bagi Masyarakat yang Terkena Relokasi Program Kabupaten/Kota	2.530.000,00	2.520.000,00	0,00	0,00	0,00	0,00	0,00	0,00
1 04 1 04 01 00 02 2.01 0010	Pendataan dan Verifikasi Calon Penerima Rumah bagi Korban Bencana Kabupaten/Kota	89.319.050,00	89.239.050,00	0,00	0,00	0,00	0,00	0,00	0,00
1 04 1 04 01 00 02 2.02	**Sosialisasi dan Persiapan Penyediaan dan Rehabilitasi Rumah Korban Bencana atau Relokasi Program Kabupaten/Kota**	**31.282.000,00**	**29.026.000,00**	**0,00**	**0,00**	**0,00**	**0,00**	**0,00**	**0,00**
1 04 1 04 01 00 02 2.02 0001	Sosialisasi Standar Teknis Penyediaan dan Rehabilitasi Rumah kepada Masyarakat/Sukarelawan Tanggap Bencana	22.883.000,00	20.692.500,00	0,00	0,00	0,00	0,00	0,00	0,00
1 04 1 04 01 00 02 2.02 0004	Pembentukan dan Pelatihan Tim Satgas, Tim Pendamping dan Fasilitator	8.399.000,00	8.333.500,00	0,00	0,00	0,00	0,00	0,00	0,00
1 04 1 04 01 00 02 2.03	**Pembangunan dan Rehabilitasi Rumah Korban Bencana atau Relokasi Program Kabupaten/Kota**	**86.916.900,00**	**14.136.319,00**	**0,00**	**0,00**	**0,00**	**0,00**	**0,00**	**0,00**
1 04 1 04 01 00 02 2.03 0001	Rehabilitasi Rumah bagi Korban Bencana	83.916.900,00	14.136.319,00	0,00	0,00	0,00	0,00	0,00	0,00
1 04 1 04 01 00 02 2.03 0009	Pembangunan Rumah bagi Masyarakat yang Terdampak Relokasi Program Kabupaten/Kota	3.000.000,00	0,00	0,00	0,00	0,00	0,00	0,00	0,00
1 04 1 04 01 00 02 2.05	**Pembinaan Pengelolaan Rumah Susun Umum dan/atau Rumah Khusus**	**1.469.554.615,00**	**1.440.941.791,00**	**3.620.300,00**	**2.875.000,00**	**0,00**	**0,00**	**0,00**	**0,00**
1 04 1 04 01 00 02 2.05 0001	Fasilitasi Pengelolaan Kelembagaan dan Pemilik/Penghuni Rumah Susun	26.548.800,00	26.133.500,00	0,00	0,00	0,00	0,00	0,00	0,00
1 04 1 04 01 00 02 2.05 0002	Penatausahaan Pemanfaatan Rumah Susun Umum dan/atau Rumah Khusus	1.443.005.815,00	1.414.808.291,00	3.620.300,00	2.875.000,00	0,00	0,00	0,00	0,00
1 04 1 04 01 00 03	**PROGRAM KAWASAN PERMUKIMAN**	**2.305.321.679,60**	**1.782.724.823,00**	**1.208.059.886,47**	**1.184.043.319,00**	**0,00**	**0,00**	**0,00**	**0,00**
1 04 1 04 01 00 03 2.02	**Penataan dan Peningkatan Kualitas Kawasan Permukiman Kumuh dengan Luas di Bawah 10 (Sepuluh) Ha**	**160.433.400,00**	**159.233.870,00**	**0,00**	**0,00**	**0,00**	**0,00**	**0,00**	**0,00**
1 04 1 04 01 00 03 2.02 0008	Penyusunan/Review/Legalisasi Kebijakan Bidang PKP	148.508.800,00	147.340.470,00	0,00	0,00	0,00	0,00	0,00	0,00
1 04 1 04 01 00 03 2.02 0012	Pembentukan/Pembinaan Kelompok Swadaya Masyarakat di Permukiman Kumuh	11.924.600,00	11.893.400,00	0,00	0,00	0,00	0,00	0,00	0,00

Kode	Uraian Urusan, Organisasi, Program Dan Kegiatan	Kelompok Belanja							
		Operasi		Modal		Tidak Terduga		Transfer	
		Belanja Operasi	Belanja Operasi	Belanja Modal	Belanja Modal	Belanja Tak Terduga	Belanja Tak Terduga	Belanja Transfer	Belanja Transfer
1	2	3	4	5	6	7	8	9	10
1 04 1 04 01 00 03 2.03	**Peningkatan Kualitas Kawasan Permukiman Kumuh dengan Luas di Bawah 10 (Sepuluh) Ha**	**2.144.888.279,60**	**1.623.490.953,00**	**1.208.059.886,47**	**1.184.043.319,00**	**0,00**	**0,00**	**0,00**	**0,00**
1 04 1 04 01 00 03 2.03 0002	Perbaikan Rumah Tidak Layak Huni	363.367.600,00	363.360.100,00	0,00	0,00	0,00	0,00	0,00	0,00
1 04 1 04 01 00 03 2.03 0004	Koordinasi dan Sinkronisasi Pengendalian Penyelenggaraan Pemugaran/Peremajaan Permukiman Kumuh	1.086.990.568,54	567.647.418,00	547.883.744,47	539.107.858,00	0,00	0,00	0,00	0,00
1 04 1 04 01 00 03 2.03 0007	Pendataan dan Verifikasi Penyelenggaraan Kawasan Permukiman Kumuh	17.091.000,00	16.578.800,00	0,00	0,00	0,00	0,00	0,00	0,00
1 04 1 04 01 00 03 2.03 0009	Pelaksanaan Peremajaan Kawasan Permukiman Kumuh	677.439.111,06	675.904.635,00	660.176.142,00	644.935.461,00	0,00	0,00	0,00	0,00
1 04 1 04 01 00 04	**PROGRAM PERUMAHAN DAN KAWASAN PERMUKIMAN KUMUH**	**1.999.672.000,00**	**1.959.160.652,00**	**0,00**	**0,00**	**0,00**	**0,00**	**0,00**	**0,00**
1 04 1 04 01 00 04 2.01	**Pencegahan Perumahan dan Kawasan Permukiman Kumuh pada Daerah Kabupaten/Kota**	**1.999.672.000,00**	**1.959.160.652,00**	**0,00**	**0,00**	**0,00**	**0,00**	**0,00**	**0,00**
1 04 1 04 01 00 04 2.01 0001	Perbaikan Rumah Tidak Layak Huni untuk Pencegahan Terhadap Tumbuh dan Berkembangnya Permukiman Kumuh di Luar Kawasan Permukiman Kumuh dengan Luas di Bawah 10 (Sepuluh) Ha	1.967.527.800,00	1.930.048.152,00	0,00	0,00	0,00	0,00	0,00	0,00
1 04 1 04 01 00 04 2.01 0008	Penyadaran Publik Pencegahan Tumbuh dan Berkembangnya Permukiman Kumuh	32.144.200,00	29.112.500,00	0,00	0,00	0,00	0,00	0,00	0,00
1 04 1 04 01 00 05	**PROGRAM PENINGKATAN PRASARANA, SARANA DAN UTILITAS UMUM (PSU)**	**537.009.988,93**	**534.850.920,00**	**695.914.600,00**	**680.157.067,00**	**0,00**	**0,00**	**0,00**	**0,00**
1 04 1 04 01 00 05 2.01	**Urusan Penyelenggaraan PSU Perumahan**	**537.009.988,93**	**534.850.920,00**	**695.914.600,00**	**680.157.067,00**	**0,00**	**0,00**	**0,00**	**0,00**
1 04 1 04 01 00 05 2.01 0002	Penyediaan Prasarana, Sarana, dan Utilitas Umum di Perumahan untuk Menunjang Fungsi Hunian	524.068.388,93	521.979.920,00	695.914.600,00	680.157.067,00	0,00	0,00	0,00	0,00
1 04 1 04 01 00 05 2.01 0003	Koordinasi dan Sinkronisasi dalam rangka Penyediaan Prasarana, Sarana, dan Utilitas Umum Perumahan	12.941.600,00	12.871.000,00	0,00	0,00	0,00	0,00	0,00	0,00
1 05	**URUSAN PEMERINTAHAN BIDANG KETENTERAMAN DAN KETERTIBAN UMUM SERTA PERLINDUNGAN MASYARAKAT**	**17.012.938.206,73**	**15.421.488.354,00**	**295.910.256,27**	**251.398.138,00**	**0,00**	**0,00**	**0,00**	**0,00**

Kode	Uraian Urusan, Organisasi, Program Dan Kegiatan	Kelompok Belanja							
		Operasi		Modal		Tidak Terduga		Transfer	
		Belanja Operasi	Belanja Operasi	Belanja Modal	Belanja Modal	Belanja Tak Terduga	Belanja Tak Terduga	Belanja Transfer	Belanja Transfer
1	2	3	4	5	6	7	8	9	10
1 05 1 05 01 00	**Satuan Polisi Pamong Praja**	**12.373.354.904,00**	**11.281.069.220,00**	**164.761.200,00**	**130.886.491,00**	**0,00**	**0,00**	**0,00**	**0,00**
1 05 1 05 01 00 01	**PROGRAM PENUNJANG URUSAN PEMERINTAHAN DAERAH KABUPATEN/KOTA**	**8.050.639.489,04**	**7.172.466.379,00**	**133.782.500,00**	**124.132.500,00**	**0,00**	**0,00**	**0,00**	**0,00**
1 05 1 05 01 00 01 2.01	**Perencanaan, Penganggaran, dan Evaluasi Kinerja Perangkat Daerah**	**9.465.300,00**	**9.383.100,00**	**0,00**	**0,00**	**0,00**	**0,00**	**0,00**	**0,00**
1 05 1 05 01 00 01 2.01 00 01	Penyusunan Dokumen Perencanaan Perangkat Daerah	1.796.500,00	1.796.500,00	0,00	0,00	0,00	0,00	0,00	0,00
1 05 1 05 01 00 01 2.01 00 06	Koordinasi dan Penyusunan Laporan Capaian Kinerja dan Ikhtisar Realisasi Kinerja SKPD	7.668.800,00	7.586.600,00	0,00	0,00	0,00	0,00	0,00	0,00
1 05 1 05 01 00 01 2.02	**Administrasi Keuangan Perangkat Daerah**	**6.894.507.104,00**	**6.082.282.443,00**	**0,00**	**0,00**	**0,00**	**0,00**	**0,00**	**0,00**
1 05 1 05 01 00 01 2.02 00 01	Penyediaan Gaji dan Tunjangan ASN	6.893.446.604,00	6.081.221.943,00	0,00	0,00	0,00	0,00	0,00	0,00
1 05 1 05 01 00 01 2.02 00 07	Koordinasi dan Penyusunan Laporan Keuangan Bulanan/ Triwulanan/ Semesteran SKPD	1.060.500,00	1.060.500,00	0,00	0,00	0,00	0,00	0,00	0,00
1 05 1 05 01 00 01 2.05	**Administrasi Kepegawaian Perangkat Daerah**	**138.588.900,00**	**109.746.000,00**	**0,00**	**0,00**	**0,00**	**0,00**	**0,00**	**0,00**
1 05 1 05 01 00 01 2.05 00 02	Pengadaan Pakaian Dinas beserta Atribut Kelengkapannya	100.587.700,00	94.669.900,00	0,00	0,00	0,00	0,00	0,00	0,00
1 05 1 05 01 00 01 2.05 00 10	Sosialisasi Peraturan Perundang-Undangan	38.001.200,00	15.076.100,00	0,00	0,00	0,00	0,00	0,00	0,00
1 05 1 05 01 00 01 2.06	**Administrasi Umum Perangkat Daerah**	**159.967.900,00**	**156.510.837,00**	**0,00**	**0,00**	**0,00**	**0,00**	**0,00**	**0,00**
1 05 1 05 01 00 01 2.06 00 01	Penyediaan Komponen Instalasi Listrik/Penerangan Bangunan Kantor	10.096.800,00	9.793.419,00	0,00	0,00	0,00	0,00	0,00	0,00
1 05 1 05 01 00 01 2.06 00 02	Penyediaan Peralatan dan Perlengkapan Kantor	20.712.600,00	19.932.500,00	0,00	0,00	0,00	0,00	0,00	0,00
1 05 1 05 01 00 01 2.06 00 03	Penyediaan Peralatan Rumah Tangga	8.683.900,00	8.320.950,00	0,00	0,00	0,00	0,00	0,00	0,00
1 05 1 05 01 00 01 2.06 00 04	Penyediaan Bahan Logistik Kantor	14.700.000,00	14.650.000,00	0,00	0,00	0,00	0,00	0,00	0,00
1 05 1 05 01 00 01 2.06 00 05	Penyediaan Barang Cetakan dan Penggandaan	8.882.600,00	8.794.400,00	0,00	0,00	0,00	0,00	0,00	0,00
1 05 1 05 01 00 01 2.06 00 06	Penyediaan Bahan Bacaan dan Peraturan Perundang-undangan	5.400.000,00	4.320.000,00	0,00	0,00	0,00	0,00	0,00	0,00
1 05 1 05 01 00 01 2.06 00 09	Penyelenggaraan Rapat Koordinasi dan Konsultasi SKPD	91.492.000,00	90.699.568,00	0,00	0,00	0,00	0,00	0,00	0,00
1 05 1 05 01 00 01 2.07	**Pengadaan Barang Milik Daerah Penunjang Urusan Pemerintah Daerah**	**0,00**	**0,00**	**133.782.500,00**	**124.132.500,00**	**0,00**	**0,00**	**0,00**	**0,00**

Kode	Uraian Urusan, Organisasi, Program Dan Kegiatan	Kelompok Belanja							
		Operasi		Modal		Tidak Terduga		Transfer	
		Belanja Operasi	Belanja Operasi	Belanja Modal	Belanja Modal	Belanja Tak Terduga	Belanja Tak Terduga	Belanja Transfer	Belanja Transfer
1	2	3	4	5	6	7	8	9	10
1 05 1 05 01 00 01 2.07 0005	Pengadaan Mebel	0,00	0,00	22.159.200,00	18.981.000,00	0,00	0,00	0,00	0,00
1 05 1 05 01 00 01 2.07 0006	Pengadaan Peralatan dan Mesin Lainnya	0,00	0,00	111.623.300,00	105.151.500,00	0,00	0,00	0,00	0,00
1 05 1 05 01 00 01 2.08	**Penyediaan Jasa Penunjang Urusan Pemerintahan Daerah**	**264.053.210,00**	**241.163.653,00**	**0,00**	**0,00**	**0,00**	**0,00**	**0,00**	**0,00**
1 05 1 05 01 00 01 2.08 0002	Penyediaan Jasa Komunikasi, Sumber Daya Air dan Listrik	120.729.810,00	108.371.229,00	0,00	0,00	0,00	0,00	0,00	0,00
1 05 1 05 01 00 01 2.08 0004	Penyediaan Jasa Pelayanan Umum Kantor	143.323.400,00	132.792.424,00	0,00	0,00	0,00	0,00	0,00	0,00
1 05 1 05 01 00 01 2.09	**Pemeliharaan Barang Milik Daerah Penunjang Urusan Pemerintahan Daerah**	**584.057.075,04**	**573.380.346,00**	**0,00**	**0,00**	**0,00**	**0,00**	**0,00**	**0,00**
1 05 1 05 01 00 01 2.09 0002	Penyediaan Jasa Pemeliharaan, Biaya Pemeliharaan, Pajak dan Perizinan Kendaraan Dinas Operasional atau Lapangan	249.523.130,00	244.610.269,00	0,00	0,00	0,00	0,00	0,00	0,00
1 05 1 05 01 00 01 2.09 0005	Pemeliharaan Mebel	1.800.000,00	1.748.250,00	0,00	0,00	0,00	0,00	0,00	0,00
1 05 1 05 01 00 01 2.09 0006	Pemeliharaan Peralatan dan Mesin Lainnya	20.739.000,00	20.460.000,00	0,00	0,00	0,00	0,00	0,00	0,00
1 05 1 05 01 00 01 2.09 0009	Pemeliharaan/Rehabilitasi Gedung Kantor dan Bangunan Lainnya	311.994.945,04	306.561.827,00	0,00	0,00	0,00	0,00	0,00	0,00
1 05 1 05 01 00 02	**PROGRAM PENINGKATAN KETENTERAMAN DAN KETERTIBAN UMUM**	**4.011.075.014,96**	**3.818.724.503,00**	**26.023.300,00**	**2.003.800,00**	**0,00**	**0,00**	**0,00**	**0,00**
1 05 1 05 01 00 02 2.01	**Penanganan Gangguan Ketenteraman dan Ketertiban Umum dalam 1 (Satu) Daerah Kabupaten/Kota**	**3.056.940.580,96**	**3.008.194.188,00**	**0,00**	**0,00**	**0,00**	**0,00**	**0,00**	**0,00**
1 05 1 05 01 00 02 2.01 0003	Koordinasi Penyelenggaraan Ketentraman dan Ketertiban Umum serta Perlindungan Masyarakat Tingkat Kabupaten/Kota	21.258.900,00	21.231.900,00	0,00	0,00	0,00	0,00	0,00	0,00
1 05 1 05 01 00 02 2.01 0004	Pemberdayaan Perlindungan Masyarakat dalam rangka Ketentraman dan Ketertiban Umum	159.765.000,00	155.340.190,00	0,00	0,00	0,00	0,00	0,00	0,00
1 05 1 05 01 00 02 2.01 0005	Peningkatan Kapasitas SDM Satuan Polisi Pamongpraja dan Satuan Perlindungan Masyarakat Termasuk dalam Pelaksanaan Tugas yang Bernuansa Hak Asasi Manusia	63.705.500,00	59.654.000,00	0,00	0,00	0,00	0,00	0,00	0,00

Kode	Uraian Urusan, Organisasi, Program Dan Kegiatan	Kelompok Belanja							
		Operasi		Modal		Tidak Terduga		Transfer	
		Belanja Operasi	Belanja Operasi	Belanja Modal	Belanja Modal	Belanja Tak Terduga	Belanja Tak Terduga	Belanja Transfer	Belanja Transfer
1	2	3	4	5	6	7	8	9	10
1 05 1 05 01 00 02 2.01 00 15	Pencegahan Gangguan Ketenteraman dan Ketertiban Umum Melalui Deteksi Dini dan Cegah Dini, Pembinaan dan Penyuluhan, Pelaksanaan Patroli, Pengamanan, dan Pengawalan	2.787.744.080,96	2.748.320.598,00	0,00	0,00	0,00	0,00	0,00	0,00
1 05 1 05 01 00 02 2.01 00 16	Penindakan Atas Gangguan Ketenteraman dan Ketertiban Umum berdasarkan Perda dan Perkada Melalui Penertiban dan Penanganan Unjuk Rasa dan Kerusuhan Massa	24.467.100,00	23.647.500,00	0,00	0,00	0,00	0,00	0,00	0,00
1 05 1 05 01 00 02 2.02	**Penegakan Peraturan Daerah Kabupaten/Kota dan Peraturan Bupati/Wali Kota**	**948.917.634,00**	**805.553.515,00**	**26.023.300,00**	**2.003.800,00**	**0,00**	**0,00**	**0,00**	**0,00**
1 05 1 05 01 00 02 2.02 00 10	Sosialisasi Penegakan Peraturan Daerah dan Peraturan Kepala Daerah	359.140.900,00	325.809.600,00	0,00	0,00	0,00	0,00	0,00	0,00
1 05 1 05 01 00 02 2.02 00 11	Penanganan Atas Pelanggaran Peraturan Daerah dan Peraturan Kepala daerah	577.312.934,00	467.499.315,00	26.023.300,00	2.003.800,00	0,00	0,00	0,00	0,00
1 05 1 05 01 00 02 2.02 00 12	Pengawasan Atas Kepatuhan Terhadap Pelaksanaan Peraturan Daerah dan Peraturan Kepala Daerah	12.463.800,00	12.244.600,00	0,00	0,00	0,00	0,00	0,00	0,00
1 05 1 05 01 00 02 2.03	**Pembinaan Penyidik Pegawai Negeri Sipil (PPNS) Kabupaten/Kota**	**5.216.800,00**	**4.976.800,00**	**0,00**	**0,00**	**0,00**	**0,00**	**0,00**	**0,00**
1 05 1 05 01 00 02 2.03 00 06	Pengembangan Kapasitas dan Karier PPNS	5.216.800,00	4.976.800,00	0,00	0,00	0,00	0,00	0,00	0,00
1 05 1 05 01 00 04	**PROGRAM PENCEGAHAN, PENANGGULANGAN, PENYELAMATAN KEBAKARAN DAN PENYELAMATAN NON KEBAKARAN**	**311.640.400,00**	**289.878.338,00**	**4.955.400,00**	**4.750.191,00**	**0,00**	**0,00**	**0,00**	**0,00**
1 05 1 05 01 00 04 2.01	**Pencegahan, Pengendalian, Pemadaman, Penyelamatan, dan Penanganan Bahan Berbahaya dan Beracun Kebakaran dalam Daerah Kabupaten/Kota**	**175.834.258,00**	**158.563.588,00**	**4.955.400,00**	**4.750.191,00**	**0,00**	**0,00**	**0,00**	**0,00**
1 05 1 05 01 00 04 2.01 00 01	Pencegahan Kebakaran dalam Daerah Kabupaten/Kota	43.895.500,00	32.876.500,00	0,00	0,00	0,00	0,00	0,00	0,00
1 05 1 05 01 00 04 2.01 00 02	Pemadaman dan Pengendalian Kebakaran dalam Daerah Kabupaten/Kota	7.072.500,00	6.267.500,00	0,00	0,00	0,00	0,00	0,00	0,00
1 05 1 05 01 00 04 2.01 00 03	Penyelamatan dan Evakuasi Korban Kebakaran dan Non Kebakaran	8.541.258,00	8.466.000,00	0,00	0,00	0,00	0,00	0,00	0,00
1 05 1 05 01 00 04 2.01 00 07	Pembinaan Aparatur Pemadam Kebakaran	89.580.968,00	84.688.350,00	0,00	0,00	0,00	0,00	0,00	0,00

Kode	Uraian Urusan, Organisasi, Program Dan Kegiatan	Kelompok Belanja							
		Operasi		Modal		Tidak Terduga		Transfer	
		Belanja Operasi	Belanja Operasi	Belanja Modal	Belanja Modal	Belanja Tak Terduga	Belanja Tak Terduga	Belanja Transfer	Belanja Transfer
1	2	3	4	5	6	7	8	9	10
1 05 1 05 01 00 04 2.01 0017	Pengadaan Sarana dan Prasarana Pencegahan, Penanggulangan Kebakaran dan Alat Pelindung Diri	26.744.032,00	26.265.238,00	4.955.400,00	4.750.191,00	0,00	0,00	0,00	0,00
1 05 1 05 01 00 04 2.02	**Inspeksi Peralatan Proteksi Kebakaran**	**83.659.442,00**	**83.022.200,00**	**0,00**	**0,00**	**0,00**	**0,00**	**0,00**	**0,00**
1 05 1 05 01 00 04 2.02 0001	Pendataan Sarana Prasarana Proteksi Kebakaran	74.603.742,00	74.426.900,00	0,00	0,00	0,00	0,00	0,00	0,00
1 05 1 05 01 00 04 2.02 0002	Penilaian Sarana Prasarana Proteksi Kebakaran	9.055.700,00	8.595.300,00	0,00	0,00	0,00	0,00	0,00	0,00
1 05 1 05 01 00 04 2.04	**Pemberdayaan Masyarakat dalam Pencegahan Kebakaran**	**52.146.700,00**	**48.292.550,00**	**0,00**	**0,00**	**0,00**	**0,00**	**0,00**	**0,00**
1 05 1 05 01 00 04 2.04 0001	Pemberdayaan Masyarakat dalam Pencegahan dan Penanggulangan Kebakaran Melalui Sosialisasi dan Edukasi Masyarakat	20.522.100,00	18.235.500,00	0,00	0,00	0,00	0,00	0,00	0,00
1 05 1 05 01 00 04 2.04 0002	Pembentukan dan Pembinaan Relawan Pemadam Kebakaran	31.624.600,00	30.057.050,00	0,00	0,00	0,00	0,00	0,00	0,00
1 05 1 05 02 00	**Badan Penanggulangan Bencana Daerah**	**4.639.583.302,73**	**4.140.419.134,00**	**131.149.056,27**	**120.511.647,00**	**0,00**	**0,00**	**0,00**	**0,00**
1 05 1 05 02 00 01	**PROGRAM PENUNJANG URUSAN PEMERINTAHAN DAERAH KABUPATEN/KOTA**	**3.674.239.898,73**	**3.352.484.054,00**	**102.014.200,00**	**93.208.649,00**	**0,00**	**0,00**	**0,00**	**0,00**
1 05 1 05 02 00 01 2.01	**Perencanaan, Penganggaran, dan Evaluasi Kinerja Perangkat Daerah**	**6.388.900,00**	**5.934.800,00**	**0,00**	**0,00**	**0,00**	**0,00**	**0,00**	**0,00**
1 05 1 05 02 00 01 2.01 0001	Penyusunan Dokumen Perencanaan Perangkat Daerah	2.684.300,00	2.470.900,00	0,00	0,00	0,00	0,00	0,00	0,00
1 05 1 05 02 00 01 2.01 0006	Koordinasi dan Penyusunan Laporan Capaian Kinerja dan Ikhtisar Realisasi Kinerja SKPD	3.704.600,00	3.463.900,00	0,00	0,00	0,00	0,00	0,00	0,00
1 05 1 05 02 00 01 2.02	**Administrasi Keuangan Perangkat Daerah**	**2.370.112.974,00**	**2.153.552.158,00**	**0,00**	**0,00**	**0,00**	**0,00**	**0,00**	**0,00**
1 05 1 05 02 00 01 2.02 0001	Penyediaan Gaji dan Tunjangan ASN	2.366.403.974,00	2.150.154.158,00	0,00	0,00	0,00	0,00	0,00	0,00
1 05 1 05 02 00 01 2.02 0007	Koordinasi dan Penyusunan Laporan Keuangan Bulanan/ Triwulanan/ Semesteran SKPD	3.709.000,00	3.398.000,00	0,00	0,00	0,00	0,00	0,00	0,00
1 05 1 05 02 00 01 2.05	**Administrasi Kepegawaian Perangkat Daerah**	**161.072.610,00**	**113.555.119,00**	**0,00**	**0,00**	**0,00**	**0,00**	**0,00**	**0,00**
1 05 1 05 02 00 01 2.05 0002	Pengadaan Pakaian Dinas beserta Atribut Kelengkapannya	30.944.600,00	30.396.119,00	0,00	0,00	0,00	0,00	0,00	0,00
1 05 1 05 02 00 01 2.05 0010	Sosialisasi Peraturan Perundang-Undangan	130.128.010,00	83.159.000,00	0,00	0,00	0,00	0,00	0,00	0,00
1 05 1 05 02 00 01 2.06	**Administrasi Umum Perangkat Daerah**	**206.726.228,00**	**190.617.447,00**	**0,00**	**0,00**	**0,00**	**0,00**	**0,00**	**0,00**

Kode	Uraian Urusan, Organisasi, Program Dan Kegiatan	Kelompok Belanja							
		Operasi		Modal		Tidak Terduga		Transfer	
		Belanja Operasi	Belanja Operasi	Belanja Modal	Belanja Modal	Belanja Tak Terduga	Belanja Tak Terduga	Belanja Transfer	Belanja Transfer
1	2	3	4	5	6	7	8	9	10
1 05 1 05 02 00 01 2.06 00 01	Penyediaan Komponen Instalasi Listrik/Penerangan Bangunan Kantor	17.102.500,00	16.210.995,00	0,00	0,00	0,00	0,00	0,00	0,00
1 05 1 05 02 00 01 2.06 00 02	Penyediaan Peralatan dan Perlengkapan Kantor	22.184.700,00	17.421.783,00	0,00	0,00	0,00	0,00	0,00	0,00
1 05 1 05 02 00 01 2.06 00 03	Penyediaan Peralatan Rumah Tangga	11.218.700,00	8.582.292,00	0,00	0,00	0,00	0,00	0,00	0,00
1 05 1 05 02 00 01 2.06 00 04	Penyediaan Bahan Logistik Kantor	20.732.390,00	20.267.600,00	0,00	0,00	0,00	0,00	0,00	0,00
1 05 1 05 02 00 01 2.06 00 05	Penyediaan Barang Cetakan dan Penggandaan	21.315.238,00	14.684.873,00	0,00	0,00	0,00	0,00	0,00	0,00
1 05 1 05 02 00 01 2.06 00 06	Penyediaan Bahan Bacaan dan Peraturan Perundang-undangan	5.400.000,00	4.920.000,00	0,00	0,00	0,00	0,00	0,00	0,00
1 05 1 05 02 00 01 2.06 00 09	Penyelenggaraan Rapat Koordinasi dan Konsultasi SKPD	108.772.700,00	108.529.904,00	0,00	0,00	0,00	0,00	0,00	0,00
1 05 1 05 02 00 01 2.07	**Pengadaan Barang Milik Daerah Penunjang Urusan Pemerintah Daerah**	**0,00**	**0,00**	**102.014.200,00**	**93.208.649,00**	**0,00**	**0,00**	**0,00**	**0,00**
1 05 1 05 02 00 01 2.07 00 05	Pengadaan Mebel	0,00	0,00	25.148.000,00	24.149.999,00	0,00	0,00	0,00	0,00
1 05 1 05 02 00 01 2.07 00 06	Pengadaan Peralatan dan Mesin Lainnya	0,00	0,00	76.866.200,00	69.058.650,00	0,00	0,00	0,00	0,00
1 05 1 05 02 00 01 2.08	**Penyediaan Jasa Penunjang Urusan Pemerintahan Daerah**	**612.627.987,00**	**583.040.691,00**	**0,00**	**0,00**	**0,00**	**0,00**	**0,00**	**0,00**
1 05 1 05 02 00 01 2.08 00 02	Penyediaan Jasa Komunikasi, Sumber Daya Air dan Listrik	77.570.487,00	62.779.804,00	0,00	0,00	0,00	0,00	0,00	0,00
1 05 1 05 02 00 01 2.08 00 04	Penyediaan Jasa Pelayanan Umum Kantor	535.057.500,00	520.260.887,00	0,00	0,00	0,00	0,00	0,00	0,00
1 05 1 05 02 00 01 2.09	**Pemeliharaan Barang Milik Daerah Penunjang Urusan Pemerintahan Daerah**	**317.311.199,73**	**305.783.839,00**	**0,00**	**0,00**	**0,00**	**0,00**	**0,00**	**0,00**
1 05 1 05 02 00 01 2.09 00 02	Penyediaan Jasa Pemeliharaan, Biaya Pemeliharaan, Pajak dan Perizinan Kendaraan Dinas Operasional atau Lapangan	117.100.800,00	111.625.343,00	0,00	0,00	0,00	0,00	0,00	0,00
1 05 1 05 02 00 01 2.09 00 05	Pemeliharaan Mebel	7.990.000,00	7.605.000,00	0,00	0,00	0,00	0,00	0,00	0,00
1 05 1 05 02 00 01 2.09 00 06	Pemeliharaan Peralatan dan Mesin Lainnya	49.195.000,00	46.629.496,00	0,00	0,00	0,00	0,00	0,00	0,00
1 05 1 05 02 00 01 2.09 00 09	Pemeliharaan/Rehabilitasi Gedung Kantor dan Bangunan Lainnya	52.975.800,00	52.068.000,00	0,00	0,00	0,00	0,00	0,00	0,00
1 05 1 05 02 00 01 2.09 00 11	Pemeliharaan/Rehabilitasi Sarana dan Prasarana Pendukung Gedung Kantor atau Bangunan Lainnya	90.049.599,73	87.856.000,00	0,00	0,00	0,00	0,00	0,00	0,00

Kode	Uraian Urusan, Organisasi, Program Dan Kegiatan	Kelompok Belanja							
		Operasi		Modal		Tidak Terduga		Transfer	
		Belanja Operasi	Belanja Operasi	Belanja Modal	Belanja Modal	Belanja Tak Terduga	Belanja Tak Terduga	Belanja Transfer	Belanja Transfer
1	2	3	4	5	6	7	8	9	10
1 05 1 05 02 00 03	**PROGRAM PENANGGULANGAN BENCANA**	**965.343.404,00**	**787.935.080,00**	**29.134.856,27**	**27.302.998,00**	**0,00**	**0,00**	**0,00**	**0,00**
1 05 1 05 02 00 03 2.01	**Pelayanan Informasi Rawan Bencana Kabupaten/Kota**	**288.641.000,00**	**221.851.752,00**	**0,00**	**0,00**	**0,00**	**0,00**	**0,00**	**0,00**
1 05 1 05 02 00 03 2.01 00 07	Sosialisasi, Komunikasi, Informasi dan Edukasi (KIE) Rawan Bencana Kabupaten/Kota (Per Jenis Ancaman Bencana)	138.641.000,00	122.896.752,00	0,00	0,00	0,00	0,00	0,00	0,00
1 05 1 05 02 00 03 2.01 00 08	Penyusunan Kajian Risiko Bencana Kabupaten/Kota	150.000.000,00	98.955.000,00	0,00	0,00	0,00	0,00	0,00	0,00
1 05 1 05 02 00 03 2.02	**Pelayanan Pencegahan dan Kesiapsiagaan Terhadap Bencana**	**468.458.904,00**	**418.868.487,00**	**23.431.456,27**	**21.599.998,00**	**0,00**	**0,00**	**0,00**	**0,00**
1 05 1 05 02 00 03 2.02 00 20	Penguatan Kapasitas Kawasan untuk Pencegahan dan Kesiapsiagaan Bencana	212.105.400,00	197.585.580,00	0,00	0,00	0,00	0,00	0,00	0,00
1 05 1 05 02 00 03 2.02 00 21	Pengembangan Kapasitas Tim Reaksi Cepat (TRC) Bencana Kabupaten/Kota	24.487.004,00	13.024.600,00	0,00	0,00	0,00	0,00	0,00	0,00
1 05 1 05 02 00 03 2.02 00 23	Penyusunan Rencana Penanggulangan Kedaruratan Bencana	59.960.000,00	57.344.491,00	0,00	0,00	0,00	0,00	0,00	0,00
1 05 1 05 02 00 03 2.02 00 26	Pengendalian Operasi dan Penyediaan Sarana Prasarana Kesiapsiagaan Terhadap Bencana Kabupaten/Kota	140.447.600,00	125.907.908,00	23.431.456,27	21.599.998,00	0,00	0,00	0,00	0,00
1 05 1 05 02 00 03 2.02 00 28	Pelatihan Pencegahan dan Mitigasi Bencana Kabupaten/Kota	31.458.900,00	25.005.908,00	0,00	0,00	0,00	0,00	0,00	0,00
1 05 1 05 02 00 03 2.03	**Pelayanan Penyelamatan dan Evakuasi Korban Bencana**	**86.360.800,00**	**68.275.255,00**	**5.703.400,00**	**5.703.000,00**	**0,00**	**0,00**	**0,00**	**0,00**
1 05 1 05 02 00 03 2.03 00 03	Pencarian, Pertolongan dan Evakuasi Korban Bencana Kabupaten/Kota	57.288.200,00	45.396.750,00	0,00	0,00	0,00	0,00	0,00	0,00
1 05 1 05 02 00 03 2.03 00 09	Penyediaan Logistik Penyelamatan dan Evakuasi Korban Bencana Kabupaten/Kota	29.072.600,00	22.878.505,00	5.703.400,00	5.703.000,00	0,00	0,00	0,00	0,00
1 05 1 05 02 00 03 2.04	**Penataan Sistem Dasar Penanggulangan Bencana**	**121.882.700,00**	**78.939.586,00**	**0,00**	**0,00**	**0,00**	**0,00**	**0,00**	**0,00**
1 05 1 05 02 00 03 2.04 00 03	Kerja Sama antar Lembaga dan Kemitraan dalam Penanggulangan Bencana Kabupaten/Kota	39.175.400,00	30.076.086,00	0,00	0,00	0,00	0,00	0,00	0,00
1 05 1 05 02 00 03 2.04 00 08	Bimbingan Teknis Pasca Bencana Kabupaten/Kota	82.707.300,00	48.863.500,00	0,00	0,00	0,00	0,00	0,00	0,00
1 06	**URUSAN PEMERINTAHAN BIDANG SOSIAL**	**21.525.566.560,00**	**20.624.972.559,00**	**210.451.892,00**	**192.032.568,00**	**0,00**	**0,00**	**0,00**	**0,00**
1 06 1 06 01 00	**Dinas Sosial**	**21.525.566.560,00**	**20.624.972.559,00**	**210.451.892,00**	**192.032.568,00**	**0,00**	**0,00**	**0,00**	**0,00**

Kode	Uraian Urusan, Organisasi, Program Dan Kegiatan	Kelompok Belanja							
		Operasi		Modal		Tidak Terduga		Transfer	
		Belanja Operasi	Belanja Operasi	Belanja Modal	Belanja Modal	Belanja Tak Terduga	Belanja Tak Terduga	Belanja Transfer	Belanja Transfer
1	2	3	4	5	6	7	8	9	10
1 06 1 06 01 00 01	**PROGRAM PENUNJANG URUSAN PEMERINTAHAN DAERAH KABUPATEN/KOTA**	**4.658.168.552,00**	**4.299.554.523,00**	**210.451.892,00**	**192.032.568,00**	**0,00**	**0,00**	**0,00**	**0,00**
1 06 1 06 01 00 01 2.01	**Perencanaan, Penganggaran, dan Evaluasi Kinerja Perangkat Daerah**	**5.933.200,00**	**5.619.350,00**	**0,00**	**0,00**	**0,00**	**0,00**	**0,00**	**0,00**
1 06 1 06 01 00 01 2.01 00 01	Penyusunan Dokumen Perencanaan Perangkat Daerah	3.093.500,00	2.808.000,00	0,00	0,00	0,00	0,00	0,00	0,00
1 06 1 06 01 00 01 2.01 00 06	Koordinasi dan Penyusunan Laporan Capaian Kinerja dan Ikhtisar Realisasi Kinerja SKPD	2.839.700,00	2.811.350,00	0,00	0,00	0,00	0,00	0,00	0,00
1 06 1 06 01 00 01 2.02	**Administrasi Keuangan Perangkat Daerah**	**3.450.938.328,00**	**3.176.078.643,00**	**0,00**	**0,00**	**0,00**	**0,00**	**0,00**	**0,00**
1 06 1 06 01 00 01 2.02 00 01	Penyediaan Gaji dan Tunjangan ASN	3.448.585.328,00	3.173.949.443,00	0,00	0,00	0,00	0,00	0,00	0,00
1 06 1 06 01 00 01 2.02 00 07	Koordinasi dan Penyusunan Laporan Keuangan Bulanan/ Triwulanan/ Semesteran SKPD	2.353.000,00	2.129.200,00	0,00	0,00	0,00	0,00	0,00	0,00
1 06 1 06 01 00 01 2.05	**Administrasi Kepegawaian Perangkat Daerah**	**146.374.050,00**	**105.905.932,00**	**0,00**	**0,00**	**0,00**	**0,00**	**0,00**	**0,00**
1 06 1 06 01 00 01 2.05 00 02	Pengadaan Pakaian Dinas beserta Atribut Kelengkapannya	30.616.000,00	30.609.434,00	0,00	0,00	0,00	0,00	0,00	0,00
1 06 1 06 01 00 01 2.05 00 10	Sosialisasi Peraturan Perundang-Undangan	115.758.050,00	75.296.498,00	0,00	0,00	0,00	0,00	0,00	0,00
1 06 1 06 01 00 01 2.06	**Administrasi Umum Perangkat Daerah**	**221.096.044,00**	**211.535.673,00**	**7.800.000,00**	**7.775.550,00**	**0,00**	**0,00**	**0,00**	**0,00**
1 06 1 06 01 00 01 2.06 00 01	Penyediaan Komponen Instalasi Listrik/Penerangan Bangunan Kantor	10.753.700,00	10.724.188,00	0,00	0,00	0,00	0,00	0,00	0,00
1 06 1 06 01 00 01 2.06 00 02	Penyediaan Peralatan dan Perlengkapan Kantor	13.294.200,00	12.549.600,00	0,00	0,00	0,00	0,00	0,00	0,00
1 06 1 06 01 00 01 2.06 00 03	Penyediaan Peralatan Rumah Tangga	18.908.750,00	17.128.666,00	0,00	0,00	0,00	0,00	0,00	0,00
1 06 1 06 01 00 01 2.06 00 04	Penyediaan Bahan Logistik Kantor	36.713.600,00	31.725.510,00	0,00	0,00	0,00	0,00	0,00	0,00
1 06 1 06 01 00 01 2.06 00 05	Penyediaan Barang Cetakan dan Penggandaan	16.246.000,00	16.245.900,00	0,00	0,00	0,00	0,00	0,00	0,00
1 06 1 06 01 00 01 2.06 00 06	Penyediaan Bahan Bacaan dan Peraturan Perundang-undangan	5.400.000,00	4.200.000,00	0,00	0,00	0,00	0,00	0,00	0,00
1 06 1 06 01 00 01 2.06 00 09	Penyelenggaraan Rapat Koordinasi dan Konsultasi SKPD	117.604.794,00	117.039.809,00	0,00	0,00	0,00	0,00	0,00	0,00
1 06 1 06 01 00 01 2.06 00 10	Penatausahaan Arsip Dinamis pada SKPD	2.175.000,00	1.922.000,00	7.800.000,00	7.775.550,00	0,00	0,00	0,00	0,00
1 06 1 06 01 00 01 2.07	**Pengadaan Barang Milik Daerah Penunjang Urusan Pemerintah Daerah**	**0,00**	**0,00**	**202.651.892,00**	**184.257.018,00**	**0,00**	**0,00**	**0,00**	**0,00**

Kode	Uraian Urusan, Organisasi, Program Dan Kegiatan	Kelompok Belanja							
		Operasi		Modal		Tidak Terduga		Transfer	
		Belanja Operasi	Belanja Operasi	Belanja Modal	Belanja Modal	Belanja Tak Terduga	Belanja Tak Terduga	Belanja Transfer	Belanja Transfer
1	2	3	4	5	6	7	8	9	10
1 06 1 06 01 00 01 2.07 0005	Pengadaan Mebel	0,00	0,00	8.971.800,00	8.894.500,00	0,00	0,00	0,00	0,00
1 06 1 06 01 00 01 2.07 0006	Pengadaan Peralatan dan Mesin Lainnya	0,00	0,00	193.680.092,00	175.362.518,00	0,00	0,00	0,00	0,00
1 06 1 06 01 00 01 2.08	**Penyediaan Jasa Penunjang Urusan Pemerintahan Daerah**	**569.892.752,00**	**552.544.298,00**	**0,00**	**0,00**	**0,00**	**0,00**	**0,00**	**0,00**
1 06 1 06 01 00 01 2.08 0002	Penyediaan Jasa Komunikasi, Sumber Daya Air dan Listrik	68.214.600,00	58.671.067,00	0,00	0,00	0,00	0,00	0,00	0,00
1 06 1 06 01 00 01 2.08 0004	Penyediaan Jasa Pelayanan Umum Kantor	501.678.152,00	493.873.231,00	0,00	0,00	0,00	0,00	0,00	0,00
1 06 1 06 01 00 01 2.09	**Pemeliharaan Barang Milik Daerah Penunjang Urusan Pemerintahan Daerah**	**263.934.178,00**	**247.870.627,00**	**0,00**	**0,00**	**0,00**	**0,00**	**0,00**	**0,00**
1 06 1 06 01 00 01 2.09 0002	Penyediaan Jasa Pemeliharaan, Biaya Pemeliharaan, Pajak dan Perizinan Kendaraan Dinas Operasional atau Lapangan	102.029.769,00	90.316.238,00	0,00	0,00	0,00	0,00	0,00	0,00
1 06 1 06 01 00 01 2.09 0005	Pemeliharaan Mebel	3.000.000,00	3.000.000,00	0,00	0,00	0,00	0,00	0,00	0,00
1 06 1 06 01 00 01 2.09 0006	Pemeliharaan Peralatan dan Mesin Lainnya	28.165.000,00	26.583.489,00	0,00	0,00	0,00	0,00	0,00	0,00
1 06 1 06 01 00 01 2.09 0009	Pemeliharaan/Rehabilitasi Gedung Kantor dan Bangunan Lainnya	95.812.000,00	93.629.900,00	0,00	0,00	0,00	0,00	0,00	0,00
1 06 1 06 01 00 01 2.09 0011	Pemeliharaan/Rehabilitasi Sarana dan Prasarana Pendukung Gedung Kantor atau Bangunan Lainnya	34.927.409,00	34.341.000,00	0,00	0,00	0,00	0,00	0,00	0,00
1 06 1 06 01 00 02	**PROGRAM PEMBERDAYAAN SOSIAL**	**1.087.764.600,00**	**971.778.691,00**	**0,00**	**0,00**	**0,00**	**0,00**	**0,00**	**0,00**
1 06 1 06 01 00 02 2.03	**Pengembangan Potensi Sumber Kesejahteraan Sosial Daerah Kabupaten/Kota**	**1.087.764.600,00**	**971.778.691,00**	**0,00**	**0,00**	**0,00**	**0,00**	**0,00**	**0,00**
1 06 1 06 01 00 02 2.03 0004	Peningkatan Kemampuan Potensi Sumber Kesejahteraan Sosial Kelembagaan Masyarakat Kewenangan Kabupaten/Kota	1.087.764.600,00	971.778.691,00	0,00	0,00	0,00	0,00	0,00	0,00
1 06 1 06 01 00 04	**PROGRAM REHABILITASI SOSIAL**	**957.632.069,00**	**914.688.229,00**	**0,00**	**0,00**	**0,00**	**0,00**	**0,00**	**0,00**
1 06 1 06 01 00 04 2.01	**Rehabilitasi Sosial Dasar Penyandang Disabilitas Terlantar, Anak Terlantar, Lanjut Usia Terlantar, serta Gelandangan Pengemis di Luar Panti Sosial**	**957.632.069,00**	**914.688.229,00**	**0,00**	**0,00**	**0,00**	**0,00**	**0,00**	**0,00**
1 06 1 06 01 00 04 2.01 0001	Penyediaan Permakanan	412.975.400,00	390.247.000,00	0,00	0,00	0,00	0,00	0,00	0,00

Kode	Uraian Urusan, Organisasi, Program Dan Kegiatan	Kelompok Belanja							
		Operasi		Modal		Tidak Terduga		Transfer	
		Belanja Operasi	Belanja Operasi	Belanja Modal	Belanja Modal	Belanja Tak Terduga	Belanja Tak Terduga	Belanja Transfer	Belanja Transfer
1	2	3	4	5	6	7	8	9	10
1 06 1 06 01 00 04 2.01 0002	Penyediaan Sandang	15.275.700,00	14.970.981,00	0,00	0,00	0,00	0,00	0,00	0,00
1 06 1 06 01 00 04 2.01 0003	Penyediaan Alat Bantu	20.037.400,00	20.007.750,00	0,00	0,00	0,00	0,00	0,00	0,00
1 06 1 06 01 00 04 2.01 0005	Pemberian Bimbingan Fisik, Mental, Spiritual, dan Sosial	376.464.369,00	370.273.698,00	0,00	0,00	0,00	0,00	0,00	0,00
1 06 1 06 01 00 04 2.01 0006	Pemberian Bimbingan Sosial kepada Keluarga Penyandang Disabilitas Terlantar, Anak Terlantar, Lanjut Usia Terlantar, serta Gelandangan Pengemis dan Masyarakat	27.284.200,00	26.667.500,00	0,00	0,00	0,00	0,00	0,00	0,00
1 06 1 06 01 00 04 2.01 0007	Fasilitasi Pembuatan Nomor Induk Kependudukan, Akta Kelahiran, Surat Nikah, dan Kartu Identitas Anak	3.475.000,00	2.320.000,00	0,00	0,00	0,00	0,00	0,00	0,00
1 06 1 06 01 00 04 2.01 0008	Pemberian Akses ke Layanan Pendidikan dan Kesehatan Dasar	35.733.000,00	30.910.000,00	0,00	0,00	0,00	0,00	0,00	0,00
1 06 1 06 01 00 04 2.01 0009	Pemberian Layanan Data dan Pengaduan	32.074.900,00	29.578.000,00	0,00	0,00	0,00	0,00	0,00	0,00
1 06 1 06 01 00 04 2.01 0010	Pemberian Layanan Kedaruratan	6.000.000,00	2.350.000,00	0,00	0,00	0,00	0,00	0,00	0,00
1 06 1 06 01 00 04 2.01 0012	Pemberian Layanan Rujukan	28.312.100,00	27.363.300,00	0,00	0,00	0,00	0,00	0,00	0,00
1 06 1 06 01 00 05	**PROGRAM PERLINDUNGAN DAN JAMINAN SOSIAL**	**14.587.442.039,00**	**14.232.352.900,00**	**0,00**	**0,00**	**0,00**	**0,00**	**0,00**	**0,00**
1 06 1 06 01 00 05 2.02	**Pengelolaan Data Fakir Miskin Cakupan Daerah Kabupaten/Kota**	**14.587.442.039,00**	**14.232.352.900,00**	**0,00**	**0,00**	**0,00**	**0,00**	**0,00**	**0,00**
1 06 1 06 01 00 05 2.02 0002	Pengelolaan Data Fakir Miskin Cakupan Daerah Kabupaten/Kota	112.444.800,00	104.480.200,00	0,00	0,00	0,00	0,00	0,00	0,00
1 06 1 06 01 00 05 2.02 0003	Fasilitasi Bantuan Sosial Kesejahteraan Keluarga	14.323.394.800,00	13.980.182.500,00	0,00	0,00	0,00	0,00	0,00	0,00
1 06 1 06 01 00 05 2.02 0004	Fasilitasi Bantuan Pengembangan Ekonomi Masyarakat	151.602.439,00	147.690.200,00	0,00	0,00	0,00	0,00	0,00	0,00
1 06 1 06 01 00 06	**PROGRAM PENANGANAN BENCANA**	**199.514.300,00**	**172.394.000,00**	**0,00**	**0,00**	**0,00**	**0,00**	**0,00**	**0,00**
1 06 1 06 01 00 06 2.01	**Perlindungan Sosial Korban Bencana Alam dan Sosial Kabupaten/Kota**	**68.345.800,00**	**59.377.550,00**	**0,00**	**0,00**	**0,00**	**0,00**	**0,00**	**0,00**
1 06 1 06 01 00 06 2.01 0001	Penyediaan Makanan	29.878.500,00	21.181.850,00	0,00	0,00	0,00	0,00	0,00	0,00
1 06 1 06 01 00 06 2.01 0004	Penanganan Khusus bagi Kelompok Rentan	38.467.300,00	38.195.700,00	0,00	0,00	0,00	0,00	0,00	0,00

Kode	Uraian Urusan, Organisasi, Program Dan Kegiatan	Kelompok Belanja							
		Operasi		Modal		Tidak Terduga		Transfer	
		Belanja Operasi	Belanja Operasi	Belanja Modal	Belanja Modal	Belanja Tak Terduga	Belanja Tak Terduga	Belanja Transfer	Belanja Transfer
1	2	3	4	5	6	7	8	9	10
1 06 1 06 01 00 06 2.02	**Penyelenggaraan Pemberdayaan Masyarakat Terhadap Kesiapsiagaan Bencana Kabupaten/Kota**	**131.168.500,00**	**113.016.450,00**	**0,00**	**0,00**	**0,00**	**0,00**	**0,00**	**0,00**
1 06 1 06 01 00 06 2.02 00 02	Koordinasi, Sosialisasi dan Pelaksanaan Taruna Siaga Bencana	131.168.500,00	113.016.450,00	0,00	0,00	0,00	0,00	0,00	0,00
1 06 1 06 01 00 07	**PROGRAM PENGELOLAAN TAMAN MAKAM PAHLAWAN**	**35.045.000,00**	**34.204.216,00**	**0,00**	**0,00**	**0,00**	**0,00**	**0,00**	**0,00**
1 06 1 06 01 00 07 2.01	**Pemeliharaan Taman Makam Pahlawan Nasional Kabupaten/Kota**	**35.045.000,00**	**34.204.216,00**	**0,00**	**0,00**	**0,00**	**0,00**	**0,00**	**0,00**
1 06 1 06 01 00 07 2.01 00 02	Pemeliharaan Taman Makam Pahlawan Nasional Kabupaten/Kota	35.045.000,00	34.204.216,00	0,00	0,00	0,00	0,00	0,00	0,00
2	**URUSAN PEMERINTAHAN WAJIB YANG TIDAK BERKAITAN DENGAN PELAYANAN DASAR**	**123.919.254.251,67**	**117.023.212.237,00**	**8.367.957.743,33**	**7.687.480.260,00**	**0,00**	**0,00**	**0,00**	**0,00**
2 07	**URUSAN PEMERINTAHAN BIDANG TENAGA KERJA**	**2.886.316.800,00**	**2.607.540.131,00**	**0,00**	**0,00**	**0,00**	**0,00**	**0,00**	**0,00**
2 07 2 17 01 00	**Dinas Koperasi, Usaha Kecil dan Menengah, dan Tenaga Kerja**	**2.886.316.800,00**	**2.607.540.131,00**	**0,00**	**0,00**	**0,00**	**0,00**	**0,00**	**0,00**
2 07 2 17 01 00 03	**PROGRAM PELATIHAN KERJA DAN PRODUKTIVITAS TENAGA KERJA**	**2.699.031.000,00**	**2.473.147.442,00**	**0,00**	**0,00**	**0,00**	**0,00**	**0,00**	**0,00**
2 07 2 17 01 00 03 2.01	**Pelaksanaan Pelatihan berdasarkan Unit Kompetensi**	**2.699.031.000,00**	**2.473.147.442,00**	**0,00**	**0,00**	**0,00**	**0,00**	**0,00**	**0,00**
2 07 2 17 01 00 03 2.01 00 01	Proses Pelaksanaan Pendidikan dan Pelatihan Keterampilan bagi Pencari Kerja berdasarkan Klaster Kompetensi	2.699.031.000,00	2.473.147.442,00	0,00	0,00	0,00	0,00	0,00	0,00
2 07 2 17 01 00 04	**PROGRAM PENEMPATAN TENAGA KERJA**	**93.266.000,00**	**81.449.099,00**	**0,00**	**0,00**	**0,00**	**0,00**	**0,00**	**0,00**
2 07 2 17 01 00 04 2.01	**Pelayanan antar Kerja di Daerah Kabupaten/Kota**	**23.691.000,00**	**14.121.599,00**	**0,00**	**0,00**	**0,00**	**0,00**	**0,00**	**0,00**
2 07 2 17 01 00 04 2.01 00 01	Penyediaan Sumber Daya Pelayanan antar Kerja	23.691.000,00	14.121.599,00	0,00	0,00	0,00	0,00	0,00	0,00
2 07 2 17 01 00 04 2.03	**Pengelolaan Informasi Pasar Kerja**	**69.575.000,00**	**67.327.500,00**	**0,00**	**0,00**	**0,00**	**0,00**	**0,00**	**0,00**
2 07 2 17 01 00 04 2.03 00 02	Pelayanan dan Penyediaan Informasi Pasar Kerja Online	61.954.200,00	61.454.200,00	0,00	0,00	0,00	0,00	0,00	0,00
2 07 2 17 01 00 04 2.03 00 03	Job Fair/Bursa Kerja	7.620.800,00	5.873.300,00	0,00	0,00	0,00	0,00	0,00	0,00
2 07 2 17 01 00 05	**PROGRAM HUBUNGAN INDUSTRIAL**	**94.019.800,00**	**52.943.590,00**	**0,00**	**0,00**	**0,00**	**0,00**	**0,00**	**0,00**
2 07 2 17 01 00 05 2.02	**Pencegahan dan Penyelesaian Perselisihan Hubungan Industrial, Mogok Kerja dan Penutupan Perusahaan di Daerah Kabupaten/Kota**	**94.019.800,00**	**52.943.590,00**	**0,00**	**0,00**	**0,00**	**0,00**	**0,00**	**0,00**

Kode	Uraian Urusan, Organisasi, Program Dan Kegiatan	Kelompok Belanja							
		Operasi		Modal		Tidak Terduga		Transfer	
		Belanja Operasi	Belanja Operasi	Belanja Modal	Belanja Modal	Belanja Tak Terduga	Belanja Tak Terduga	Belanja Transfer	Belanja Transfer
1	2	3	4	5	6	7	8	9	10
2 07 2 17 01 00 05 2.02 00 01	Pencegahan Perselisihan Hubungan Industrial, Mogok Kerja, dan Penutupan Perusahaan yang Berakibat/Berdampak pada Kepentingan di 1 (Satu) Daerah Kabupaten/Kota	81.603.900,00	44.291.000,00	0,00	0,00	0,00	0,00	0,00	0,00
2 07 2 17 01 00 05 2.02 00 02	Penyelesaian Perselisihan Hubungan Industrial, Mogok Kerja, dan Penutupan Perusahaan yang Berakibat/Berdampak pada Kepentingan di 1 (satu) Daerah Kabupaten/Kota	1.095.000,00	930.750,00	0,00	0,00	0,00	0,00	0,00	0,00
2 07 2 17 01 00 05 2.02 00 03	Penyelenggaraan Verifikasi dan Rekapitulasi Keanggotaan pada Organisasi Pengusaha, Federasi dan Konfederasi Serikat Pekerja/Serikat Buruh serta Non Afiliasi	11.320.900,00	7.721.840,00	0,00	0,00	0,00	0,00	0,00	0,00
2 08	**URUSAN PEMERINTAHAN BIDANG PEMBERDAYAAN PEREMPUAN DAN PERLINDUNGAN ANAK**	**5.871.976.198,00**	**5.668.800.566,00**	**88.698.900,00**	**86.102.410,00**	**0,00**	**0,00**	**0,00**	**0,00**
2 08 2 08 01 00	**Dinas Pemberdayaan Perempuan, Perlindungan Anak, Pengendalian Penduduk dan Keluarga Berencana**	**5.871.976.198,00**	**5.668.800.566,00**	**88.698.900,00**	**86.102.410,00**	**0,00**	**0,00**	**0,00**	**0,00**
2 08 2 08 01 00 01	**PROGRAM PENUNJANG URUSAN PEMERINTAHAN DAERAH KABUPATEN/KOTA**	**4.610.579.611,00**	**4.495.090.193,00**	**88.698.900,00**	**86.102.410,00**	**0,00**	**0,00**	**0,00**	**0,00**
2 08 2 08 01 00 01 2.01	**Perencanaan, Penganggaran, dan Evaluasi Kinerja Perangkat Daerah**	**10.674.800,00**	**9.808.721,00**	**0,00**	**0,00**	**0,00**	**0,00**	**0,00**	**0,00**
2 08 2 08 01 00 01 2.01 00 01	Penyusunan Dokumen Perencanaan Perangkat Daerah	3.300.000,00	3.225.000,00	0,00	0,00	0,00	0,00	0,00	0,00
2 08 2 08 01 00 01 2.01 00 06	Koordinasi dan Penyusunan Laporan Capaian Kinerja dan Ikhtisar Realisasi Kinerja SKPD	7.374.800,00	6.583.721,00	0,00	0,00	0,00	0,00	0,00	0,00
2 08 2 08 01 00 01 2.02	**Administrasi Keuangan Perangkat Daerah**	**3.491.759.795,00**	**3.447.104.559,00**	**0,00**	**0,00**	**0,00**	**0,00**	**0,00**	**0,00**
2 08 2 08 01 00 01 2.02 00 01	Penyediaan Gaji dan Tunjangan ASN	3.489.509.795,00	3.445.799.559,00	0,00	0,00	0,00	0,00	0,00	0,00
2 08 2 08 01 00 01 2.02 00 07	Koordinasi dan Penyusunan Laporan Keuangan Bulanan/ Triwulanan/ Semesteran SKPD	2.250.000,00	1.305.000,00	0,00	0,00	0,00	0,00	0,00	0,00
2 08 2 08 01 00 01 2.05	**Administrasi Kepegawaian Perangkat Daerah**	**103.633.900,00**	**103.354.400,00**	**0,00**	**0,00**	**0,00**	**0,00**	**0,00**	**0,00**
2 08 2 08 01 00 01 2.05 00 02	Pengadaan Pakaian Dinas beserta Atribut Kelengkapannya	7.096.000,00	7.096.000,00	0,00	0,00	0,00	0,00	0,00	0,00

Kode	Uraian Urusan, Organisasi, Program Dan Kegiatan	Kelompok Belanja							
		Operasi		Modal		Tidak Terduga		Transfer	
		Belanja Operasi	Belanja Operasi	Belanja Modal	Belanja Modal	Belanja Tak Terduga	Belanja Tak Terduga	Belanja Transfer	Belanja Transfer
1	2	3	4	5	6	7	8	9	10
2 08 2 08 01 00 01 2.05 00 10	Sosialisasi Peraturan Perundang-Undangan	96.537.900,00	96.258.400,00	0,00	0,00	0,00	0,00	0,00	0,00
2 08 2 08 01 00 01 2.06	**Administrasi Umum Perangkat Daerah**	**178.841.500,00**	**164.722.620,00**	**0,00**	**0,00**	**0,00**	**0,00**	**0,00**	**0,00**
2 08 2 08 01 00 01 2.06 00 01	Penyediaan Komponen Instalasi Listrik/Penerangan Bangunan Kantor	8.571.000,00	8.571.000,00	0,00	0,00	0,00	0,00	0,00	0,00
2 08 2 08 01 00 01 2.06 00 02	Penyediaan Peralatan dan Perlengkapan Kantor	22.094.600,00	21.583.009,00	0,00	0,00	0,00	0,00	0,00	0,00
2 08 2 08 01 00 01 2.06 00 03	Penyediaan Peralatan Rumah Tangga	12.413.000,00	8.215.915,00	0,00	0,00	0,00	0,00	0,00	0,00
2 08 2 08 01 00 01 2.06 00 04	Penyediaan Bahan Logistik Kantor	10.425.000,00	9.800.000,00	0,00	0,00	0,00	0,00	0,00	0,00
2 08 2 08 01 00 01 2.06 00 05	Penyediaan Barang Cetakan dan Penggandaan	17.994.300,00	17.678.715,00	0,00	0,00	0,00	0,00	0,00	0,00
2 08 2 08 01 00 01 2.06 00 06	Penyediaan Bahan Bacaan dan Peraturan Perundang-undangan	2.700.000,00	2.160.000,00	0,00	0,00	0,00	0,00	0,00	0,00
2 08 2 08 01 00 01 2.06 00 09	Penyelenggaraan Rapat Koordinasi dan Konsultasi SKPD	100.000.000,00	93.466.290,00	0,00	0,00	0,00	0,00	0,00	0,00
2 08 2 08 01 00 01 2.06 00 10	Penatausahaan Arsip Dinamis pada SKPD	4.643.600,00	3.247.691,00	0,00	0,00	0,00	0,00	0,00	0,00
2 08 2 08 01 00 01 2.07	**Pengadaan Barang Milik Daerah Penunjang Urusan Pemerintah Daerah**	**2.687.000,00**	**2.620.800,00**	**88.698.900,00**	**86.102.410,00**	**0,00**	**0,00**	**0,00**	**0,00**
2 08 2 08 01 00 01 2.07 00 06	Pengadaan Peralatan dan Mesin Lainnya	2.687.000,00	2.620.800,00	88.698.900,00	86.102.410,00	0,00	0,00	0,00	0,00
2 08 2 08 01 00 01 2.08	**Penyediaan Jasa Penunjang Urusan Pemerintahan Daerah**	**329.387.360,00**	**312.746.695,00**	**0,00**	**0,00**	**0,00**	**0,00**	**0,00**	**0,00**
2 08 2 08 01 00 01 2.08 00 01	Penyediaan Jasa Surat Menyurat	1.190.000,00	1.188.000,00	0,00	0,00	0,00	0,00	0,00	0,00
2 08 2 08 01 00 01 2.08 00 02	Penyediaan Jasa Komunikasi, Sumber Daya Air dan Listrik	77.568.360,00	65.548.146,00	0,00	0,00	0,00	0,00	0,00	0,00
2 08 2 08 01 00 01 2.08 00 04	Penyediaan Jasa Pelayanan Umum Kantor	250.629.000,00	246.010.549,00	0,00	0,00	0,00	0,00	0,00	0,00
2 08 2 08 01 00 01 2.09	**Pemeliharaan Barang Milik Daerah Penunjang Urusan Pemerintahan Daerah**	**493.595.256,00**	**454.732.398,00**	**0,00**	**0,00**	**0,00**	**0,00**	**0,00**	**0,00**
2 08 2 08 01 00 01 2.09 00 02	Penyediaan Jasa Pemeliharaan, Biaya Pemeliharaan, Pajak dan Perizinan Kendaraan Dinas Operasional atau Lapangan	112.699.256,00	84.775.819,00	0,00	0,00	0,00	0,00	0,00	0,00
2 08 2 08 01 00 01 2.09 00 06	Pemeliharaan Peralatan dan Mesin Lainnya	36.896.000,00	31.443.379,00	0,00	0,00	0,00	0,00	0,00	0,00
2 08 2 08 01 00 01 2.09 00 09	Pemeliharaan/Rehabilitasi Gedung Kantor dan Bangunan Lainnya	342.000.000,00	336.513.200,00	0,00	0,00	0,00	0,00	0,00	0,00

Kode	Uraian Urusan, Organisasi, Program Dan Kegiatan	Kelompok Belanja							
		Operasi		Modal		Tidak Terduga		Transfer	
		Belanja Operasi	Belanja Operasi	Belanja Modal	Belanja Modal	Belanja Tak Terduga	Belanja Tak Terduga	Belanja Transfer	Belanja Transfer
1	2	3	4	5	6	7	8	9	10
2 08 2 08 01 00 01 2.09 00 11	Pemeliharaan/Rehabilitasi Sarana dan Prasarana Pendukung Gedung Kantor atau Bangunan Lainnya	2.000.000,00	2.000.000,00	0,00	0,00	0,00	0,00	0,00	0,00
2 08 2 08 01 00 02	**PROGRAM PENGARUSUTAMAAN GENDER DAN PEMBERDAYAAN PEREMPUAN**	**786.109.200,00**	**761.209.879,00**	**0,00**	**0,00**	**0,00**	**0,00**	**0,00**	**0,00**
2 08 2 08 01 00 02 2.01	**Pelembagaan Pengarusutamaan Gender (PUG) pada Lembaga Pemerintah Kewenangan Kabupaten/Kota**	**46.109.200,00**	**40.131.910,00**	**0,00**	**0,00**	**0,00**	**0,00**	**0,00**	**0,00**
2 08 2 08 01 00 02 2.01 00 02	Koordinasi dan Sinkronisasi Pelaksanaan PUG Kewenangan Kabupaten/Kota	46.109.200,00	40.131.910,00	0,00	0,00	0,00	0,00	0,00	0,00
2 08 2 08 01 00 02 2.02	**Pemberdayaan Perempuan Bidang Politik, Hukum, Sosial, dan Ekonomi pada Organisasi Kemasyarakatan Kewenangan Kabupaten/Kota**	**275.000.000,00**	**263.135.658,00**	**0,00**	**0,00**	**0,00**	**0,00**	**0,00**	**0,00**
2 08 2 08 01 00 02 2.02 00 01	Sosialisasi Peningkatan Partisipasi Perempuan di Bidang Politik, Hukum, Sosial dan Ekonomi	165.000.000,00	154.312.770,00	0,00	0,00	0,00	0,00	0,00	0,00
2 08 2 08 01 00 02 2.02 00 02	Advokasi Kebijakan dan Pendampingan Peningkatan Partisipasi Perempuan dan Politik, Hukum, Sosial dan Ekonomi	110.000.000,00	108.822.888,00	0,00	0,00	0,00	0,00	0,00	0,00
2 08 2 08 01 00 02 2.03	**Penguatan dan Pengembangan Lembaga Penyedia Layanan Pemberdayaan Perempuan Kewenangan Kabupaten/Kota**	**465.000.000,00**	**457.942.311,00**	**0,00**	**0,00**	**0,00**	**0,00**	**0,00**	**0,00**
2 08 2 08 01 00 02 2.03 00 01	Advokasi Kebijakan dan Pendampingan kepada Lembaga Penyedia Layanan Pemberdayaan Perempuan Kewenangan Kabupaten/Kota	70.000.000,00	69.887.510,00	0,00	0,00	0,00	0,00	0,00	0,00
2 08 2 08 01 00 02 2.03 00 02	Peningkatan Kapasitas Sumber Daya Lembaga Penyedia Layanan Pemberdayaan Perempuan Kewenangan Kabupaten/Kota	395.000.000,00	388.054.801,00	0,00	0,00	0,00	0,00	0,00	0,00
2 08 2 08 01 00 03	**PROGRAM PERLINDUNGAN PEREMPUAN**	**154.872.409,00**	**126.383.956,00**	**0,00**	**0,00**	**0,00**	**0,00**	**0,00**	**0,00**
2 08 2 08 01 00 03 2.01	**Pencegahan Kekerasan Terhadap Perempuan Lingkup Daerah Kabupaten/Kota**	**42.664.700,00**	**42.623.304,00**	**0,00**	**0,00**	**0,00**	**0,00**	**0,00**	**0,00**

Kode	Uraian Urusan, Organisasi, Program Dan Kegiatan	Kelompok Belanja							
		Operasi		Modal		Tidak Terduga		Transfer	
		Belanja Operasi	Belanja Operasi	Belanja Modal	Belanja Modal	Belanja Tak Terduga	Belanja Tak Terduga	Belanja Transfer	Belanja Transfer
1	2	3	4	5	6	7	8	9	10
2 08 2 08 01 00 03 2.01 00 01	Koordinasi dan Sinkronisasi Pelaksanaan Kebijakan, Program dan Kegiatan Pencegahan Kekerasan Terhadap Perempuan Lingkup Daerah Kabupaten/Kota	42.664.700,00	42.623.304,00	0,00	0,00	0,00	0,00	0,00	0,00
2 08 2 08 01 00 03 2.02	**Penyediaan Layanan Rujukan Lanjutan bagi Perempuan Korban Kekerasan yang Memerlukan Koordinasi Kewenangan Kabupaten/Kota**	**60.910.309,00**	**33.424.534,00**	**0,00**	**0,00**	**0,00**	**0,00**	**0,00**	**0,00**
2 08 2 08 01 00 03 2.02 00 01	Penyediaan Layanan Pengaduan Masyarakat bagi Perempuan Korban Kekerasan Kewenangan Kabupaten/Kota	21.869.881,00	11.553.294,00	0,00	0,00	0,00	0,00	0,00	0,00
2 08 2 08 01 00 03 2.02 00 02	Koordinasi dan Sinkronisasi Pelaksanaan Penyediaan Layanan Rujukan Lanjutan bagi Perempuan Korban Kekerasan Kewenangan Kabupaten/Kota	39.040.428,00	21.871.240,00	0,00	0,00	0,00	0,00	0,00	0,00
2 08 2 08 01 00 03 2.03	**Penguatan dan Pengembangan Lembaga Penyedia Layanan Perlindungan Perempuan Tingkat Daerah Kabupaten/Kota**	**51.297.400,00**	**50.336.118,00**	**0,00**	**0,00**	**0,00**	**0,00**	**0,00**	**0,00**
2 08 2 08 01 00 03 2.03 00 02	Peningkatan Kapasitas Sumber Daya Lembaga Penyedia Layanan Penanganan bagi Perempuan Korban Kekerasan Kewenangan Kabupaten/Kota	5.013.800,00	4.815.500,00	0,00	0,00	0,00	0,00	0,00	0,00
2 08 2 08 01 00 03 2.03 00 04	Penguatan Jejaring antar Lembaga Penyedia Layanan Perlindungan Perempuan Kewenangan Kabupaten/Kota	46.283.600,00	45.520.618,00	0,00	0,00	0,00	0,00	0,00	0,00
2 08 2 08 01 00 06	**PROGRAM PEMENUHAN HAK ANAK (PHA)**	**105.204.055,00**	**94.028.286,00**	**0,00**	**0,00**	**0,00**	**0,00**	**0,00**	**0,00**
2 08 2 08 01 00 06 2.01	**Pelembagaan PHA pada Lembaga Pemerintah, Nonpemerintah, dan Dunia Usaha Kewenangan Kabupaten/Kota**	**21.194.000,00**	**20.103.192,00**	**0,00**	**0,00**	**0,00**	**0,00**	**0,00**	**0,00**
2 08 2 08 01 00 06 2.01 00 02	Koordinasi dan Sinkronisasi Pelembagaan Pemenuhan Hak Anak Kewenangan Kabupaten/Kota	21.194.000,00	20.103.192,00	0,00	0,00	0,00	0,00	0,00	0,00
2 08 2 08 01 00 06 2.02	**Penguatan dan Pengembangan Lembaga Penyedia Layanan Peningkatan Kualitas Hidup Anak Kewenangan Kabupaten/Kota**	**84.010.055,00**	**73.925.094,00**	**0,00**	**0,00**	**0,00**	**0,00**	**0,00**	**0,00**

Kode	Uraian Urusan, Organisasi, Program Dan Kegiatan	Kelompok Belanja							
		Operasi		Modal		Tidak Terduga		Transfer	
		Belanja Operasi	Belanja Operasi	Belanja Modal	Belanja Modal	Belanja Tak Terduga	Belanja Tak Terduga	Belanja Transfer	Belanja Transfer
1	2	3	4	5	6	7	8	9	10
2 08 2 08 01 00 06 2.02 00 01	Penyediaan Layanan Peningkatan Kualitas Hidup Anak Kewenangan Kabupaten/Kota	31.178.400,00	30.963.840,00	0,00	0,00	0,00	0,00	0,00	0,00
2 08 2 08 01 00 06 2.02 00 02	Koordinasi dan Sinkronisasi Pelaksanaan Pendampingan Peningkatan Kualitas Hidup Anak Tingkat Daerah Kabupaten/Kota	52.831.655,00	42.961.254,00	0,00	0,00	0,00	0,00	0,00	0,00
2 08 2 08 01 00 07	**PROGRAM PERLINDUNGAN KHUSUS ANAK**	**215.210.923,00**	**192.088.252,00**	**0,00**	**0,00**	**0,00**	**0,00**	**0,00**	**0,00**
2 08 2 08 01 00 07 2.01	**Pencegahan Kekerasan Terhadap Anak yang Melibatkan para Pihak Lingkup Daerah Kabupaten/Kota**	**110.995.719,00**	**99.088.290,00**	**0,00**	**0,00**	**0,00**	**0,00**	**0,00**	**0,00**
2 08 2 08 01 00 07 2.01 00 03	Penguatan kerja sama lintas perangkat daerah untuk mewujudkan kabupaten/kota layak Anak, kecamatan layak Anak, desa/kelurahan layak Anak, dan DRPPA	110.995.719,00	99.088.290,00	0,00	0,00	0,00	0,00	0,00	0,00
2 08 2 08 01 00 07 2.02	**Penyediaan Layanan bagi Anak yang Memerlukan Perlindungan Khusus yang Memerlukan Koordinasi Tingkat Daerah Kabupaten/Kota**	**38.525.504,00**	**31.889.963,00**	**0,00**	**0,00**	**0,00**	**0,00**	**0,00**	**0,00**
2 08 2 08 01 00 07 2.02 00 05	Penyediaan Layanan Pengaduan Masyarakat bagi Anak yang Memerlukan Perlindungan Khusus Tingkat Daerah Kabupaten/Kota	11.233.000,00	9.980.320,00	0,00	0,00	0,00	0,00	0,00	0,00
2 08 2 08 01 00 07 2.02 00 07	Koordinasi Pelaksanaan Layanan AMPK	27.292.504,00	21.909.643,00	0,00	0,00	0,00	0,00	0,00	0,00
2 08 2 08 01 00 07 2.03	**Penguatan dan Pengembangan Lembaga Penyedia Layanan bagi Anak yang Memerlukan Perlindungan Khusus Tingkat Daerah Kabupaten/Kota**	**65.689.700,00**	**61.109.999,00**	**0,00**	**0,00**	**0,00**	**0,00**	**0,00**	**0,00**
2 08 2 08 01 00 07 2.03 00 06	Peningkatan kapasitas SDM lembaga penyedia layanan perlindungan dan penanganan bagi AMPK tingkat daerah kabupaten/	65.689.700,00	61.109.999,00	0,00	0,00	0,00	0,00	0,00	0,00
2 09	**URUSAN PEMERINTAHAN BIDANG PANGAN**	**9.175.479.586,00**	**8.448.472.441,00**	**165.307.664,00**	**149.898.031,00**	**0,00**	**0,00**	**0,00**	**0,00**
2 09 2 09 01 00	**Dinas Ketahanan Pangan dan Pertanian**	**9.175.479.586,00**	**8.448.472.441,00**	**165.307.664,00**	**149.898.031,00**	**0,00**	**0,00**	**0,00**	**0,00**
2 09 2 09 01 00 01	**PROGRAM PENUNJANG URUSAN PEMERINTAHAN DAERAH KABUPATEN/KOTA**	**8.998.431.586,00**	**8.276.452.116,00**	**165.307.664,00**	**149.898.031,00**	**0,00**	**0,00**	**0,00**	**0,00**

Kode	Uraian Urusan, Organisasi, Program Dan Kegiatan	Kelompok Belanja							
		Operasi		Modal		Tidak Terduga		Transfer	
		Belanja Operasi	Belanja Operasi	Belanja Modal	Belanja Modal	Belanja Tak Terduga	Belanja Tak Terduga	Belanja Transfer	Belanja Transfer
1	2	3	4	5	6	7	8	9	10
2 09 2 09 01 00 01 2.01	**Perencanaan, Penganggaran, dan Evaluasi Kinerja Perangkat Daerah**	**16.809.400,00**	**12.147.580,00**	**0,00**	**0,00**	**0,00**	**0,00**	**0,00**	**0,00**
2 09 2 09 01 00 01 2.01 00 01	Penyusunan Dokumen Perencanaan Perangkat Daerah	2.810.000,00	2.475.500,00	0,00	0,00	0,00	0,00	0,00	0,00
2 09 2 09 01 00 01 2.01 00 06	Koordinasi dan Penyusunan Laporan Capaian Kinerja dan Ikhtisar Realisasi Kinerja SKPD	13.999.400,00	9.672.080,00	0,00	0,00	0,00	0,00	0,00	0,00
2 09 2 09 01 00 01 2.02	**Administrasi Keuangan Perangkat Daerah**	**6.876.467.889,00**	**6.255.378.059,00**	**0,00**	**0,00**	**0,00**	**0,00**	**0,00**	**0,00**
2 09 2 09 01 00 01 2.02 00 01	Penyediaan Gaji dan Tunjangan ASN	6.873.697.889,00	6.253.123.165,00	0,00	0,00	0,00	0,00	0,00	0,00
2 09 2 09 01 00 01 2.02 00 07	Koordinasi dan Penyusunan Laporan Keuangan Bulanan/ Triwulanan/ Semesteran SKPD	2.770.000,00	2.254.894,00	0,00	0,00	0,00	0,00	0,00	0,00
2 09 2 09 01 00 01 2.05	**Administrasi Kepegawaian Perangkat Daerah**	**102.654.641,00**	**63.016.962,00**	**0,00**	**0,00**	**0,00**	**0,00**	**0,00**	**0,00**
2 09 2 09 01 00 01 2.05 00 02	Pengadaan Pakaian Dinas beserta Atribut Kelengkapannya	10.000.000,00	9.993.552,00	0,00	0,00	0,00	0,00	0,00	0,00
2 09 2 09 01 00 01 2.05 00 10	Sosialisasi Peraturan Perundang-Undangan	92.654.641,00	53.023.410,00	0,00	0,00	0,00	0,00	0,00	0,00
2 09 2 09 01 00 01 2.06	**Administrasi Umum Perangkat Daerah**	**248.179.040,00**	**237.931.473,00**	**0,00**	**0,00**	**0,00**	**0,00**	**0,00**	**0,00**
2 09 2 09 01 00 01 2.06 00 01	Penyediaan Komponen Instalasi Listrik/Penerangan Bangunan Kantor	11.805.000,00	11.026.407,00	0,00	0,00	0,00	0,00	0,00	0,00
2 09 2 09 01 00 01 2.06 00 02	Penyediaan Peralatan dan Perlengkapan Kantor	41.799.000,00	39.386.741,00	0,00	0,00	0,00	0,00	0,00	0,00
2 09 2 09 01 00 01 2.06 00 03	Penyediaan Peralatan Rumah Tangga	24.692.000,00	22.577.485,00	0,00	0,00	0,00	0,00	0,00	0,00
2 09 2 09 01 00 01 2.06 00 04	Penyediaan Bahan Logistik Kantor	28.490.000,00	23.645.820,00	0,00	0,00	0,00	0,00	0,00	0,00
2 09 2 09 01 00 01 2.06 00 05	Penyediaan Barang Cetakan dan Penggandaan	14.705.620,00	14.607.600,00	0,00	0,00	0,00	0,00	0,00	0,00
2 09 2 09 01 00 01 2.06 00 06	Penyediaan Bahan Bacaan dan Peraturan Perundang-undangan	14.940.000,00	14.940.000,00	0,00	0,00	0,00	0,00	0,00	0,00
2 09 2 09 01 00 01 2.06 00 09	Penyelenggaraan Rapat Koordinasi dan Konsultasi SKPD	96.547.420,00	96.547.420,00	0,00	0,00	0,00	0,00	0,00	0,00
2 09 2 09 01 00 01 2.06 00 10	Penatausahaan Arsip Dinamis pada SKPD	15.200.000,00	15.200.000,00	0,00	0,00	0,00	0,00	0,00	0,00
2 09 2 09 01 00 01 2.07	**Pengadaan Barang Milik Daerah Penunjang Urusan Pemerintah Daerah**	**3.043.300,00**	**2.664.000,00**	**165.307.664,00**	**149.898.031,00**	**0,00**	**0,00**	**0,00**	**0,00**
2 09 2 09 01 00 01 2.07 00 02	Pengadaan Kendaraan Dinas Operasional atau Lapangan	0,00	0,00	36.119.300,00	34.800.000,00	0,00	0,00	0,00	0,00

Kode	Uraian Urusan, Organisasi, Program Dan Kegiatan	Kelompok Belanja							
		Operasi		Modal		Tidak Terduga		Transfer	
		Belanja Operasi	Belanja Operasi	Belanja Modal	Belanja Modal	Belanja Tak Terduga	Belanja Tak Terduga	Belanja Transfer	Belanja Transfer
1	2	3	4	5	6	7	8	9	10
2 09 2 09 01 00 01 2.07 0005	Pengadaan Mebel	0,00	0,00	18.240.000,00	18.137.400,00	0,00	0,00	0,00	0,00
2 09 2 09 01 00 01 2.07 0006	Pengadaan Peralatan dan Mesin Lainnya	0,00	0,00	61.184.744,00	52.210.340,00	0,00	0,00	0,00	0,00
2 09 2 09 01 00 01 2.07 0010	Pengadaan Sarana dan Prasarana Gedung Kantor atau Bangunan Lainnya	3.043.300,00	2.664.000,00	49.763.620,00	44.750.291,00	0,00	0,00	0,00	0,00
2 09 2 09 01 00 01 2.08	**Penyediaan Jasa Penunjang Urusan Pemerintahan Daerah**	**1.508.362.244,00**	**1.489.128.649,00**	**0,00**	**0,00**	**0,00**	**0,00**	**0,00**	**0,00**
2 09 2 09 01 00 01 2.08 0002	Penyediaan Jasa Komunikasi, Sumber Daya Air dan Listrik	193.255.664,00	188.745.159,00	0,00	0,00	0,00	0,00	0,00	0,00
2 09 2 09 01 00 01 2.08 0004	Penyediaan Jasa Pelayanan Umum Kantor	1.315.106.580,00	1.300.383.490,00	0,00	0,00	0,00	0,00	0,00	0,00
2 09 2 09 01 00 01 2.09	**Pemeliharaan Barang Milik Daerah Penunjang Urusan Pemerintahan Daerah**	**242.915.072,00**	**216.185.393,00**	**0,00**	**0,00**	**0,00**	**0,00**	**0,00**	**0,00**
2 09 2 09 01 00 01 2.09 0002	Penyediaan Jasa Pemeliharaan, Biaya Pemeliharaan, Pajak dan Perizinan Kendaraan Dinas Operasional atau Lapangan	100.128.100,00	86.556.863,00	0,00	0,00	0,00	0,00	0,00	0,00
2 09 2 09 01 00 01 2.09 0006	Pemeliharaan Peralatan dan Mesin Lainnya	54.030.400,00	42.235.530,00	0,00	0,00	0,00	0,00	0,00	0,00
2 09 2 09 01 00 01 2.09 0008	Pemeliharaan Aset Tak Berwujud	25.000.000,00	24.864.000,00	0,00	0,00	0,00	0,00	0,00	0,00
2 09 2 09 01 00 01 2.09 0009	Pemeliharaan/Rehabilitasi Gedung Kantor dan Bangunan Lainnya	63.756.572,00	62.529.000,00	0,00	0,00	0,00	0,00	0,00	0,00
2 09 2 09 01 00 03	**PROGRAM PENINGKATAN DIVERSIFIKASI DAN KETAHANAN PANGAN MASYARAKAT**	**123.513.900,00**	**119.392.250,00**	**0,00**	**0,00**	**0,00**	**0,00**	**0,00**	**0,00**
2 09 2 09 01 00 03 2.01	**Penyediaan dan Penyaluran Pangan Pokok atau Pangan Lainnya sesuai dengan Kebutuhan Daerah Kabupaten/Kota dalam rangka Stabilisasi Pasokan dan Harga Pangan**	**44.807.300,00**	**44.183.700,00**	**0,00**	**0,00**	**0,00**	**0,00**	**0,00**	**0,00**
2 09 2 09 01 00 03 2.01 0006	Pengembangan Kelembagaan Usaha Pangan Masyarakat dan Toko Tani Indonesia	43.634.100,00	43.084.900,00	0,00	0,00	0,00	0,00	0,00	0,00
2 09 2 09 01 00 03 2.01 0016	Penyusunan Neraca Bahan Makanan (NBM)	1.173.200,00	1.098.800,00	0,00	0,00	0,00	0,00	0,00	0,00
2 09 2 09 01 00 03 2.04	**Pelaksanaan Pencapaian Target Konsumsi Pangan Perkapita/Tahun sesuai dengan Angka Kecukupan Gizi**	**78.706.600,00**	**75.208.550,00**	**0,00**	**0,00**	**0,00**	**0,00**	**0,00**	**0,00**

Kode	Uraian Urusan, Organisasi, Program Dan Kegiatan	Kelompok Belanja							
		Operasi		Modal		Tidak Terduga		Transfer	
		Belanja Operasi	Belanja Operasi	Belanja Modal	Belanja Modal	Belanja Tak Terduga	Belanja Tak Terduga	Belanja Transfer	Belanja Transfer
1	2	3	4	5	6	7	8	9	10
2 09 2 09 01 00 03 2.04 00 02	Pemberdayaan Masyarakat dalam Penganekaragaman Konsumsi Pangan Berbasis Sumber Daya Lokal	27.806.600,00	27.459.750,00	0,00	0,00	0,00	0,00	0,00	0,00
2 09 2 09 01 00 03 2.04 00 03	Koordinasi dan Sinkronisasi Pemantauan dan Evaluasi Konsumsi per Kapita per Tahun	50.900.000,00	47.748.800,00	0,00	0,00	0,00	0,00	0,00	0,00
2 09 2 09 01 00 04	**PROGRAM PENANGANAN KERAWANAN PANGAN**	**39.299.100,00**	**38.467.975,00**	**0,00**	**0,00**	**0,00**	**0,00**	**0,00**	**0,00**
2 09 2 09 01 00 04 2.02	**Penanganan Kerawanan Pangan Kewenangan Kabupaten/Kota**	**39.299.100,00**	**38.467.975,00**	**0,00**	**0,00**	**0,00**	**0,00**	**0,00**	**0,00**
2 09 2 09 01 00 04 2.02 00 03	Koordinasi dan Sinkronisasi Penanganan Kerawanan Pangan dan Gizi Kabupaten/Kota	39.299.100,00	38.467.975,00	0,00	0,00	0,00	0,00	0,00	0,00
2 09 2 09 01 00 05	**PROGRAM PENGAWASAN KEAMANAN PANGAN**	**14.235.000,00**	**14.160.100,00**	**0,00**	**0,00**	**0,00**	**0,00**	**0,00**	**0,00**
2 09 2 09 01 00 05 2.01	**Pelaksanaan Pengawasan Keamanan Pangan Segar Daerah Kabupaten/Kota**	**14.235.000,00**	**14.160.100,00**	**0,00**	**0,00**	**0,00**	**0,00**	**0,00**	**0,00**
2 09 2 09 01 00 05 2.01 00 04	Rekomendasi Keamanan Pangan Segar Asal Tumbuhan Daerah Kabupaten/Kota	14.235.000,00	14.160.100,00	0,00	0,00	0,00	0,00	0,00	0,00
2 10	**URUSAN PEMERINTAHAN BIDANG PERTANAHAN**	**284.980.000,00**	**265.272.775,00**	**0,00**	**0,00**	**0,00**	**0,00**	**0,00**	**0,00**
2 10 1 03 01 00	**Dinas Pekerjaan Umum dan Penataan Ruang**	**284.980.000,00**	**265.272.775,00**	**0,00**	**0,00**	**0,00**	**0,00**	**0,00**	**0,00**
2 10 1 03 01 00 04	**PROGRAM PENYELESAIAN SENGKETA TANAH GARAPAN**	**16.400.000,00**	**2.750.000,00**	**0,00**	**0,00**	**0,00**	**0,00**	**0,00**	**0,00**
2 10 1 03 01 00 04 2.01	**Penyelesaian Sengketa Tanah Garapan dalam Daerah Kabupaten/Kota**	**16.400.000,00**	**2.750.000,00**	**0,00**	**0,00**	**0,00**	**0,00**	**0,00**	**0,00**
2 10 1 03 01 00 04 2.01 00 04	Mediasi Penyelesaian Kasus Pertanahan dalam 1 (satu) Daerah Kabupaten/Kota	16.400.000,00	2.750.000,00	0,00	0,00	0,00	0,00	0,00	0,00
2 10 1 03 01 00 10	**PROGRAM PENATAGUNAAN TANAH**	**268.580.000,00**	**262.522.775,00**	**0,00**	**0,00**	**0,00**	**0,00**	**0,00**	**0,00**
2 10 1 03 01 00 10 2.01	**Penggunaan Tanah yang Hamparannya dalam satu Daerah Kabupaten/Kota**	**268.580.000,00**	**262.522.775,00**	**0,00**	**0,00**	**0,00**	**0,00**	**0,00**	**0,00**
2 10 1 03 01 00 10 2.01 00 01	Koordinasi dan Sinkronisasi Perencanaan Penggunaan Tanah	0,00	0,00	0,00	0,00	0,00	0,00	0,00	0,00
2 10 1 03 01 00 10 2.01 00 03	Koordinasi dan Sinkronisasi Pelaksanaan Konsolidasi Tanah Kabupaten/Kota	268.580.000,00	262.522.775,00	0,00	0,00	0,00	0,00	0,00	0,00

Kode	Uraian Urusan, Organisasi, Program Dan Kegiatan	Kelompok Belanja							
		Operasi		Modal		Tidak Terduga		Transfer	
		Belanja Operasi	Belanja Operasi	Belanja Modal	Belanja Modal	Belanja Tak Terduga	Belanja Tak Terduga	Belanja Transfer	Belanja Transfer
1	2	3	4	5	6	7	8	9	10
2 11	**URUSAN PEMERINTAHAN BIDANG LINGKUNGAN HIDUP**	**20.816.805.392,67**	**20.436.774.548,00**	**1.718.076.960,33**	**1.557.425.765,00**	**0,00**	**0,00**	**0,00**	**0,00**
2 11 2 11 01 00	**Dinas Lingkungan Hidup**	**20.816.805.392,67**	**20.436.774.548,00**	**1.718.076.960,33**	**1.557.425.765,00**	**0,00**	**0,00**	**0,00**	**0,00**
2 11 2 11 01 00 01	**PROGRAM PENUNJANG URUSAN PEMERINTAHAN DAERAH KABUPATEN/KOTA**	**6.750.546.895,67**	**6.579.152.854,00**	**43.637.950,00**	**41.807.901,00**	**0,00**	**0,00**	**0,00**	**0,00**
2 11 2 11 01 00 01 2.01	**Perencanaan, Penganggaran, dan Evaluasi Kinerja Perangkat Daerah**	**2.850.000,00**	**2.850.000,00**	**0,00**	**0,00**	**0,00**	**0,00**	**0,00**	**0,00**
2 11 2 11 01 00 01 2.01 00 01	Penyusunan Dokumen Perencanaan Perangkat Daerah	1.800.000,00	1.800.000,00	0,00	0,00	0,00	0,00	0,00	0,00
2 11 2 11 01 00 01 2.01 00 06	Koordinasi dan Penyusunan Laporan Capaian Kinerja dan Ikhtisar Realisasi Kinerja SKPD	1.050.000,00	1.050.000,00	0,00	0,00	0,00	0,00	0,00	0,00
2 11 2 11 01 00 01 2.02	**Administrasi Keuangan Perangkat Daerah**	**5.739.094.649,00**	**5.589.067.795,00**	**0,00**	**0,00**	**0,00**	**0,00**	**0,00**	**0,00**
2 11 2 11 01 00 01 2.02 00 01	Penyediaan Gaji dan Tunjangan ASN	5.737.169.649,00	5.587.160.295,00	0,00	0,00	0,00	0,00	0,00	0,00
2 11 2 11 01 00 01 2.02 00 07	Koordinasi dan Penyusunan Laporan Keuangan Bulanan/ Triwulanan/ Semesteran SKPD	1.925.000,00	1.907.500,00	0,00	0,00	0,00	0,00	0,00	0,00
2 11 2 11 01 00 01 2.05	**Administrasi Kepegawaian Perangkat Daerah**	**54.088.700,00**	**53.968.200,00**	**0,00**	**0,00**	**0,00**	**0,00**	**0,00**	**0,00**
2 11 2 11 01 00 01 2.05 00 02	Pengadaan Pakaian Dinas beserta Atribut Kelengkapannya	0,00	0,00	0,00	0,00	0,00	0,00	0,00	0,00
2 11 2 11 01 00 01 2.05 00 10	Sosialisasi Peraturan Perundang-Undangan	54.088.700,00	53.968.200,00	0,00	0,00	0,00	0,00	0,00	0,00
2 11 2 11 01 00 01 2.06	**Administrasi Umum Perangkat Daerah**	**314.630.046,67**	**309.501.226,00**	**0,00**	**0,00**	**0,00**	**0,00**	**0,00**	**0,00**
2 11 2 11 01 00 01 2.06 00 01	Penyediaan Komponen Instalasi Listrik/Penerangan Bangunan Kantor	2.833.000,00	2.815.500,00	0,00	0,00	0,00	0,00	0,00	0,00
2 11 2 11 01 00 01 2.06 00 02	Penyediaan Peralatan dan Perlengkapan Kantor	40.621.800,00	40.050.500,00	0,00	0,00	0,00	0,00	0,00	0,00
2 11 2 11 01 00 01 2.06 00 03	Penyediaan Peralatan Rumah Tangga	4.641.500,00	4.598.500,00	0,00	0,00	0,00	0,00	0,00	0,00
2 11 2 11 01 00 01 2.06 00 04	Penyediaan Bahan Logistik Kantor	100.595.000,00	99.680.000,00	0,00	0,00	0,00	0,00	0,00	0,00
2 11 2 11 01 00 01 2.06 00 05	Penyediaan Barang Cetakan dan Penggandaan	12.491.300,00	12.356.500,00	0,00	0,00	0,00	0,00	0,00	0,00
2 11 2 11 01 00 01 2.06 00 06	Penyediaan Bahan Bacaan dan Peraturan Perundang-undangan	6.600.000,00	6.120.000,00	0,00	0,00	0,00	0,00	0,00	0,00
2 11 2 11 01 00 01 2.06 00 09	Penyelenggaraan Rapat Koordinasi dan Konsultasi SKPD	146.847.446,67	143.880.226,00	0,00	0,00	0,00	0,00	0,00	0,00

Kode	Uraian Urusan, Organisasi, Program Dan Kegiatan	Kelompok Belanja							
		Operasi		Modal		Tidak Terduga		Transfer	
		Belanja Operasi	Belanja Operasi	Belanja Modal	Belanja Modal	Belanja Tak Terduga	Belanja Tak Terduga	Belanja Transfer	Belanja Transfer
1	2	3	4	5	6	7	8	9	10
2 11 2 11 01 00 01 2.07	**Pengadaan Barang Milik Daerah Penunjang Urusan Pemerintah Daerah**	**0,00**	**0,00**	**43.637.950,00**	**41.807.901,00**	**0,00**	**0,00**	**0,00**	**0,00**
2 11 2 11 01 00 01 2.07 00 06	Pengadaan Peralatan dan Mesin Lainnya	0,00	0,00	43.637.950,00	41.807.901,00	0,00	0,00	0,00	0,00
2 11 2 11 01 00 01 2.08	**Penyediaan Jasa Penunjang Urusan Pemerintahan Daerah**	**352.139.500,00**	**347.943.068,00**	**0,00**	**0,00**	**0,00**	**0,00**	**0,00**	**0,00**
2 11 2 11 01 00 01 2.08 00 02	Penyediaan Jasa Komunikasi, Sumber Daya Air dan Listrik	69.115.500,00	65.642.407,00	0,00	0,00	0,00	0,00	0,00	0,00
2 11 2 11 01 00 01 2.08 00 04	Penyediaan Jasa Pelayanan Umum Kantor	283.024.000,00	282.300.661,00	0,00	0,00	0,00	0,00	0,00	0,00
2 11 2 11 01 00 01 2.09	**Pemeliharaan Barang Milik Daerah Penunjang Urusan Pemerintahan Daerah**	**287.744.000,00**	**275.822.565,00**	**0,00**	**0,00**	**0,00**	**0,00**	**0,00**	**0,00**
2 11 2 11 01 00 01 2.09 00 02	Penyediaan Jasa Pemeliharaan, Biaya Pemeliharaan, Pajak dan Perizinan Kendaraan Dinas Operasional atau Lapangan	108.636.600,00	99.246.304,00	0,00	0,00	0,00	0,00	0,00	0,00
2 11 2 11 01 00 01 2.09 00 06	Pemeliharaan Peralatan dan Mesin Lainnya	54.167.300,00	53.935.000,00	0,00	0,00	0,00	0,00	0,00	0,00
2 11 2 11 01 00 01 2.09 00 11	Pemeliharaan/Rehabilitasi Sarana dan Prasarana Pendukung Gedung Kantor atau Bangunan Lainnya	124.940.100,00	122.641.261,00	0,00	0,00	0,00	0,00	0,00	0,00
2 11 2 11 01 00 02	**PROGRAM PERENCANAAN LINGKUNGAN HIDUP**	**31.047.500,00**	**31.037.500,00**	**0,00**	**0,00**	**0,00**	**0,00**	**0,00**	**0,00**
2 11 2 11 01 00 02 2.01	**Rencana Perlindungan dan Pengelolaan Lingkungan Hidup (RPPLH) Kabupaten/Kota**	**31.047.500,00**	**31.037.500,00**	**0,00**	**0,00**	**0,00**	**0,00**	**0,00**	**0,00**
2 11 2 11 01 00 02 2.01 00 06	Penyusunan RPPLH Kabupaten/Kota	31.047.500,00	31.037.500,00	0,00	0,00	0,00	0,00	0,00	0,00
2 11 2 11 01 00 03	**PROGRAM PENGENDALIAN PENCEMARAN DAN/ATAU KERUSAKAN LINGKUNGAN HIDUP**	**341.082.300,00**	**335.682.078,00**	**44.151.300,00**	**44.099.190,00**	**0,00**	**0,00**	**0,00**	**0,00**
2 11 2 11 01 00 03 2.01	**Pencegahan Pencemaran dan/atau Kerusakan Lingkungan Hidup Kabupaten/Kota**	**341.082.300,00**	**335.682.078,00**	**44.151.300,00**	**44.099.190,00**	**0,00**	**0,00**	**0,00**	**0,00**
2 11 2 11 01 00 03 2.01 00 01	Koordinasi, Sinkronisasi, dan Pelaksanaan Pencegahan Pencemaran Lingkungan Hidup Dilaksanakan Terhadap Media Tanah, Air, Udara, dan Laut	172.700.000,00	169.870.000,00	0,00	0,00	0,00	0,00	0,00	0,00

Kode	Uraian Urusan, Organisasi, Program Dan Kegiatan	Kelompok Belanja							
		Operasi		Modal		Tidak Terduga		Transfer	
		Belanja Operasi	Belanja Operasi	Belanja Modal	Belanja Modal	Belanja Tak Terduga	Belanja Tak Terduga	Belanja Transfer	Belanja Transfer
1	2	3	4	5	6	7	8	9	10
2 11 2 11 01 00 03 2.01 00 02	Koordinasi, Sinkronisasi dan Pelaksanaan Pengendalian Emisi Gas Rumah Kaca, Mitigasi dan Adaptasi Perubahan Iklim	168.382.300,00	165.812.078,00	44.151.300,00	44.099.190,00	0,00	0,00	0,00	0,00
2 11 2 11 01 00 04	**PROGRAM PENGELOLAAN KEANEKARAGAMAN HAYATI (KEHATI)**	**2.492.321.332,00**	**2.397.149.137,00**	**1.170.387.427,33**	**1.012.880.701,00**	**0,00**	**0,00**	**0,00**	**0,00**
2 11 2 11 01 00 04 2.01	**Pengelolaan Keanekaragaman Hayati Kabupaten/Kota**	**2.492.321.332,00**	**2.397.149.137,00**	**1.170.387.427,33**	**1.012.880.701,00**	**0,00**	**0,00**	**0,00**	**0,00**
2 11 2 11 01 00 04 2.01 00 07	Pengelolaan Sarana dan Prasarana Keanekaragaman Hayati	2.492.321.332,00	2.397.149.137,00	1.170.387.427,33	1.012.880.701,00	0,00	0,00	0,00	0,00
2 11 2 11 01 00 05	**PROGRAM PENGENDALIAN BAHAN BERBAHAYA DAN BERACUN (B3) DAN LIMBAH BAHAN BERBAHAYA DAN BERACUN (LIMBAH B3)**	**2.890.000,00**	**2.885.000,00**	**0,00**	**0,00**	**0,00**	**0,00**	**0,00**	**0,00**
2 11 2 11 01 00 05 2.02	**Pengumpulan Limbah B3 dalam 1 (Satu) Daerah Kabupaten/Kota**	**2.890.000,00**	**2.885.000,00**	**0,00**	**0,00**	**0,00**	**0,00**	**0,00**	**0,00**
2 11 2 11 01 00 05 2.02 00 02	Koordinasi dan Sinkronisasi Pengelolaan Limbah B3 dengan Pemerintah Provinsi dalam rangka Pengangkutan, Pemanfaatan, Pengolahan, dan/atau Penimbunan	2.890.000,00	2.885.000,00	0,00	0,00	0,00	0,00	0,00	0,00
2 11 2 11 01 00 06	**PROGRAM PEMBINAAN DAN PENGAWASAN TERHADAP IZIN LINGKUNGAN DAN IZIN PERLINDUNGAN DAN PENGELOLAAN LINGKUNGAN HIDUP (PPLH)**	**14.650.000,00**	**14.130.000,00**	**0,00**	**0,00**	**0,00**	**0,00**	**0,00**	**0,00**
2 11 2 11 01 00 06 2.01	**Pembinaan dan Pengawasan Terhadap Usaha dan/atau Kegiatan yang Izin Lingkungan dan Izin PPLH Diterbitkan oleh Pemerintah Daerah Kabupaten/Kota**	**14.650.000,00**	**14.130.000,00**	**0,00**	**0,00**	**0,00**	**0,00**	**0,00**	**0,00**
2 11 2 11 01 00 06 2.01 00 01	Fasilitasi Pemenuhan Ketentuan dan Kewajiban Izin Lingkungan dan/atau Izin PPLH	2.750.000,00	2.725.000,00	0,00	0,00	0,00	0,00	0,00	0,00
2 11 2 11 01 00 06 2.01 00 09	Pengawasan Perizinan Berusaha atau Persetujuan Pemerintah terkait Persetujuan Lingkungan yang diterbitkan oleh Pemerintah Daerah Kabupaten/Kota dan Peraturan Perundang-undangan di bidang Perlindungan dan Pengelolaan Lingkungan Hidup	11.900.000,00	11.405.000,00	0,00	0,00	0,00	0,00	0,00	0,00

Kode	Uraian Urusan, Organisasi, Program Dan Kegiatan	Kelompok Belanja							
		Operasi		Modal		Tidak Terduga		Transfer	
		Belanja Operasi	Belanja Operasi	Belanja Modal	Belanja Modal	Belanja Tak Terduga	Belanja Tak Terduga	Belanja Transfer	Belanja Transfer
1	2	3	4	5	6	7	8	9	10
2 11 2 11 01 00 08	**PROGRAM PENINGKATAN PENDIDIKAN, PELATIHAN DAN PENYULUHAN LINGKUNGAN HIDUP UNTUK MASYARAKAT**	**296.475.400,00**	**274.944.348,00**	**0,00**	**0,00**	**0,00**	**0,00**	**0,00**	**0,00**
2 11 2 11 01 00 08 2.01	**Penyelenggaraan Pendidikan, Pelatihan, dan Penyuluhan Lingkungan Hidup untuk Lembaga Kemasyarakatan Tingkat Daerah Kabupaten/Kota**	**296.475.400,00**	**274.944.348,00**	**0,00**	**0,00**	**0,00**	**0,00**	**0,00**	**0,00**
2 11 2 11 01 00 08 2.01 00 02	Pendampingan Gerakan Peduli Lingkungan Hidup	63.390.100,00	62.767.000,00	0,00	0,00	0,00	0,00	0,00	0,00
2 11 2 11 01 00 08 2.01 00 05	Peningkatan Kapasitas dan Kompetensi Sumber Daya Manusia Bidang lingkungan hidup untuk Lembaga pendidikan formal/lembaga masyarakat/komunitas/kelompok masyarakat	233.085.300,00	212.177.348,00	0,00	0,00	0,00	0,00	0,00	0,00
2 11 2 11 01 00 09	**PROGRAM PENGHARGAAN LINGKUNGAN HIDUP UNTUK MASYARAKAT**	**261.812.900,00**	**243.105.001,00**	**44.151.300,00**	**44.099.190,00**	**0,00**	**0,00**	**0,00**	**0,00**
2 11 2 11 01 00 09 2.01	**Pemberian Penghargaan Lingkungan Hidup Tingkat Daerah Kabupaten/Kota**	**261.812.900,00**	**243.105.001,00**	**44.151.300,00**	**44.099.190,00**	**0,00**	**0,00**	**0,00**	**0,00**
2 11 2 11 01 00 09 2.01 00 01	Penilaian Kinerja Masyarakat/Lembaga Masyarakat/Dunia Usaha/Dunia Pendidikan/Filantropi dalam Perlindungan dan Pengelolaan Lingkungan Hidup	261.812.900,00	243.105.001,00	44.151.300,00	44.099.190,00	0,00	0,00	0,00	0,00
2 11 2 11 01 00 10	**PROGRAM PENANGANAN PENGADUAN LINGKUNGAN HIDUP**	**2.600.000,00**	**2.476.250,00**	**0,00**	**0,00**	**0,00**	**0,00**	**0,00**	**0,00**
2 11 2 11 01 00 10 2.01	**Penyelesaian Pengaduan Masyarakat di Bidang Perlindungan dan Pengelolaan Lingkungan Hidup (PPLH) Kabupaten/Kota**	**2.600.000,00**	**2.476.250,00**	**0,00**	**0,00**	**0,00**	**0,00**	**0,00**	**0,00**
2 11 2 11 01 00 10 2.01 00 04	Pengelolaan Pengaduan permasalahan Pencemaran dan Perusakan Lingkungan Hidup tingkat Kabupaten/Kota	2.600.000,00	2.476.250,00	0,00	0,00	0,00	0,00	0,00	0,00
2 11 2 11 01 00 11	**PROGRAM PENGELOLAAN PERSAMPAHAN**	**10.623.379.065,00**	**10.556.212.380,00**	**415.748.983,00**	**414.538.783,00**	**0,00**	**0,00**	**0,00**	**0,00**
2 11 2 11 01 00 11 2.01	**Pengelolaan Sampah**	**10.623.379.065,00**	**10.556.212.380,00**	**415.748.983,00**	**414.538.783,00**	**0,00**	**0,00**	**0,00**	**0,00**
2 11 2 11 01 00 11 2.01 00 04	Peningkatan Peran Serta Masyarakat dalam Pengelolaan Persampahan	326.829.913,00	309.659.727,00	0,00	0,00	0,00	0,00	0,00	0,00

Kode	Uraian Urusan, Organisasi, Program Dan Kegiatan	Kelompok Belanja							
		Operasi		Modal		Tidak Terduga		Transfer	
		Belanja Operasi	Belanja Operasi	Belanja Modal	Belanja Modal	Belanja Tak Terduga	Belanja Tak Terduga	Belanja Transfer	Belanja Transfer
1	2	3	4	5	6	7	8	9	10
2 11 2 11 01 00 11 2.01 0007	Penyediaan Sarana dan Prasarana Pengelolaan Persampahan di TPA/TPST/SPA Kabupaten/Kota	2.668.047.106,00	2.626.449.185,00	415.748.983,00	414.538.783,00	0,00	0,00	0,00	0,00
2 11 2 11 01 00 11 2.01 0008	Penyusunan Rencana, Kebijakan dan Strategi Daerah Pengelolaan Sampah kabupaten/kota	101.000.000,00	100.893.568,00	0,00	0,00	0,00	0,00	0,00	0,00
2 11 2 11 01 00 11 2.01 0016	Penanganan sampah melalui pengumpulan sampah	7.527.502.046,00	7.519.209.900,00	0,00	0,00	0,00	0,00	0,00	0,00
2 12	**URUSAN PEMERINTAHAN BIDANG ADMINISTRASI KEPENDUDUKAN DAN PENCATATAN SIPIL**	**6.592.207.869,00**	**6.061.322.998,00**	**226.610.826,00**	**221.367.300,00**	**0,00**	**0,00**	**0,00**	**0,00**
2 12 2 12 01 00	**Dinas Kependudukan dan Pencatatan Sipil**	**6.592.207.869,00**	**6.061.322.998,00**	**226.610.826,00**	**221.367.300,00**	**0,00**	**0,00**	**0,00**	**0,00**
2 12 2 12 01 00 01	**PROGRAM PENUNJANG URUSAN PEMERINTAHAN DAERAH KABUPATEN/KOTA**	**5.912.224.090,00**	**5.407.292.576,00**	**226.610.826,00**	**221.367.300,00**	**0,00**	**0,00**	**0,00**	**0,00**
2 12 2 12 01 00 01 2.01	**Perencanaan, Penganggaran, dan Evaluasi Kinerja Perangkat Daerah**	**14.351.200,00**	**13.811.000,00**	**0,00**	**0,00**	**0,00**	**0,00**	**0,00**	**0,00**
2 12 2 12 01 00 01 2.01 0001	Penyusunan Dokumen Perencanaan Perangkat Daerah	5.776.800,00	5.558.000,00	0,00	0,00	0,00	0,00	0,00	0,00
2 12 2 12 01 00 01 2.01 0006	Koordinasi dan Penyusunan Laporan Capaian Kinerja dan Ikhtisar Realisasi Kinerja SKPD	8.574.400,00	8.253.000,00	0,00	0,00	0,00	0,00	0,00	0,00
2 12 2 12 01 00 01 2.02	**Administrasi Keuangan Perangkat Daerah**	**4.129.435.904,00**	**3.682.540.514,00**	**0,00**	**0,00**	**0,00**	**0,00**	**0,00**	**0,00**
2 12 2 12 01 00 01 2.02 0001	Penyediaan Gaji dan Tunjangan ASN	4.128.735.904,00	3.681.845.514,00	0,00	0,00	0,00	0,00	0,00	0,00
2 12 2 12 01 00 01 2.02 0007	Koordinasi dan Penyusunan Laporan Keuangan Bulanan/ Triwulanan/ Semesteran SKPD	700.000,00	695.000,00	0,00	0,00	0,00	0,00	0,00	0,00
2 12 2 12 01 00 01 2.05	**Administrasi Kepegawaian Perangkat Daerah**	**65.413.700,00**	**62.720.200,00**	**0,00**	**0,00**	**0,00**	**0,00**	**0,00**	**0,00**
2 12 2 12 01 00 01 2.05 0002	Pengadaan Pakaian Dinas beserta Atribut Kelengkapannya	0,00	0,00	0,00	0,00	0,00	0,00	0,00	0,00
2 12 2 12 01 00 01 2.05 0010	Sosialisasi Peraturan Perundang-Undangan	65.413.700,00	62.720.200,00	0,00	0,00	0,00	0,00	0,00	0,00
2 12 2 12 01 00 01 2.06	**Administrasi Umum Perangkat Daerah**	**367.649.975,00**	**349.596.807,00**	**3.193.200,00**	**2.841.600,00**	**0,00**	**0,00**	**0,00**	**0,00**
2 12 2 12 01 00 01 2.06 0001	Penyediaan Komponen Instalasi Listrik/Penerangan Bangunan Kantor	37.651.900,00	37.037.000,00	0,00	0,00	0,00	0,00	0,00	0,00
2 12 2 12 01 00 01 2.06 0002	Penyediaan Peralatan dan Perlengkapan Kantor	25.860.275,00	25.739.500,00	0,00	0,00	0,00	0,00	0,00	0,00
2 12 2 12 01 00 01 2.06 0003	Penyediaan Peralatan Rumah Tangga	35.457.300,00	32.113.500,00	3.193.200,00	2.841.600,00	0,00	0,00	0,00	0,00

Kode	Uraian Urusan, Organisasi, Program Dan Kegiatan	Kelompok Belanja							
		Operasi		Modal		Tidak Terduga		Transfer	
		Belanja Operasi	Belanja Operasi	Belanja Modal	Belanja Modal	Belanja Tak Terduga	Belanja Tak Terduga	Belanja Transfer	Belanja Transfer
1	2	3	4	5	6	7	8	9	10
2 12 2 12 01 00 01 2.06 0004	Penyediaan Bahan Logistik Kantor	45.220.000,00	43.966.500,00	0,00	0,00	0,00	0,00	0,00	0,00
2 12 2 12 01 00 01 2.06 0005	Penyediaan Barang Cetakan dan Penggandaan	25.360.500,00	25.038.000,00	0,00	0,00	0,00	0,00	0,00	0,00
2 12 2 12 01 00 01 2.06 0006	Penyediaan Bahan Bacaan dan Peraturan Perundang-undangan	8.100.000,00	8.100.000,00	0,00	0,00	0,00	0,00	0,00	0,00
2 12 2 12 01 00 01 2.06 0009	Penyelenggaraan Rapat Koordinasi dan Konsultasi SKPD	115.000.000,00	104.608.707,00	0,00	0,00	0,00	0,00	0,00	0,00
2 12 2 12 01 00 01 2.06 0010	Penatausahaan Arsip Dinamis pada SKPD	75.000.000,00	72.993.600,00	0,00	0,00	0,00	0,00	0,00	0,00
2 12 2 12 01 00 01 2.07	**Pengadaan Barang Milik Daerah Penunjang Urusan Pemerintah Daerah**	**0,00**	**0,00**	**223.417.626,00**	**218.525.700,00**	**0,00**	**0,00**	**0,00**	**0,00**
2 12 2 12 01 00 01 2.07 0005	Pengadaan Mebel	0,00	0,00	35.278.026,00	35.242.500,00	0,00	0,00	0,00	0,00
2 12 2 12 01 00 01 2.07 0006	Pengadaan Peralatan dan Mesin Lainnya	0,00	0,00	188.139.600,00	183.283.200,00	0,00	0,00	0,00	0,00
2 12 2 12 01 00 01 2.08	**Penyediaan Jasa Penunjang Urusan Pemerintahan Daerah**	**691.285.711,00**	**667.339.711,00**	**0,00**	**0,00**	**0,00**	**0,00**	**0,00**	**0,00**
2 12 2 12 01 00 01 2.08 0002	Penyediaan Jasa Komunikasi, Sumber Daya Air dan Listrik	163.491.100,00	150.487.304,00	0,00	0,00	0,00	0,00	0,00	0,00
2 12 2 12 01 00 01 2.08 0004	Penyediaan Jasa Pelayanan Umum Kantor	527.794.611,00	516.852.407,00	0,00	0,00	0,00	0,00	0,00	0,00
2 12 2 12 01 00 01 2.09	**Pemeliharaan Barang Milik Daerah Penunjang Urusan Pemerintahan Daerah**	**644.087.600,00**	**631.284.344,00**	**0,00**	**0,00**	**0,00**	**0,00**	**0,00**	**0,00**
2 12 2 12 01 00 01 2.09 0002	Penyediaan Jasa Pemeliharaan, Biaya Pemeliharaan, Pajak dan Perizinan Kendaraan Dinas Operasional atau Lapangan	91.531.500,00	84.292.594,00	0,00	0,00	0,00	0,00	0,00	0,00
2 12 2 12 01 00 01 2.09 0005	Pemeliharaan Mebel	26.000.000,00	25.970.000,00	0,00	0,00	0,00	0,00	0,00	0,00
2 12 2 12 01 00 01 2.09 0006	Pemeliharaan Peralatan dan Mesin Lainnya	86.335.500,00	85.802.350,00	0,00	0,00	0,00	0,00	0,00	0,00
2 12 2 12 01 00 01 2.09 0007	Pemeliharaan Aset Tetap Lainnya	805.600,00	805.600,00	0,00	0,00	0,00	0,00	0,00	0,00
2 12 2 12 01 00 01 2.09 0009	Pemeliharaan/Rehabilitasi Gedung Kantor dan Bangunan Lainnya	439.415.000,00	434.413.800,00	0,00	0,00	0,00	0,00	0,00	0,00
2 12 2 12 01 00 02	**PROGRAM PENDAFTARAN PENDUDUK**	**295.889.379,00**	**286.882.623,00**	**0,00**	**0,00**	**0,00**	**0,00**	**0,00**	**0,00**
2 12 2 12 01 00 02 2.01	**Pelayanan Pendaftaran Penduduk**	**267.209.379,00**	**258.850.873,00**	**0,00**	**0,00**	**0,00**	**0,00**	**0,00**	**0,00**
2 12 2 12 01 00 02 2.01 0001	Pendataan Penduduk Non Permanen dan Rentan Administrasi Kependudukan	7.504.200,00	6.670.000,00	0,00	0,00	0,00	0,00	0,00	0,00

Kode	Uraian Urusan, Organisasi, Program Dan Kegiatan	Kelompok Belanja							
		Operasi		Modal		Tidak Terduga		Transfer	
		Belanja Operasi	Belanja Operasi	Belanja Modal	Belanja Modal	Belanja Tak Terduga	Belanja Tak Terduga	Belanja Transfer	Belanja Transfer
1	2	3	4	5	6	7	8	9	10
2 12 2 12 01 00 02 2.01 00 02	Pencatatan, Penatausahaan dan Penerbitan Dokumen Atas Pendaftaran Penduduk	259.705.179,00	252.180.873,00	0,00	0,00	0,00	0,00	0,00	0,00
2 12 2 12 01 00 02 2.02	**Penataan Pendaftaran Penduduk**	**12.500.000,00**	**12.398.000,00**	**0,00**	**0,00**	**0,00**	**0,00**	**0,00**	**0,00**
2 12 2 12 01 00 02 2.02 00 02	Pengadaan Dokumen Kependudukan selain Blangko KTP-EI, Formulir, dan Buku Terkait Pendaftaran Penduduk Sesuai dengan Kebutuhan	12.500.000,00	12.398.000,00	0,00	0,00	0,00	0,00	0,00	0,00
2 12 2 12 01 00 02 2.04	**Pembinaan dan Pengawasan Penyelenggaraan Pendaftaran Penduduk**	**16.180.000,00**	**15.633.750,00**	**0,00**	**0,00**	**0,00**	**0,00**	**0,00**	**0,00**
2 12 2 12 01 00 02 2.04 00 02	Pembinaan dan Pengawasan Terkait Pendaftaran Penduduk	16.180.000,00	15.633.750,00	0,00	0,00	0,00	0,00	0,00	0,00
2 12 2 12 01 00 03	**PROGRAM PENCATATAN SIPIL**	**146.835.600,00**	**142.567.920,00**	**0,00**	**0,00**	**0,00**	**0,00**	**0,00**	**0,00**
2 12 2 12 01 00 03 2.01	**Pelayanan Pencatatan Sipil**	**86.341.400,00**	**84.423.630,00**	**0,00**	**0,00**	**0,00**	**0,00**	**0,00**	**0,00**
2 12 2 12 01 00 03 2.01 00 01	Pencatatan, Penatausahaan dan Penerbitan Dokumen Atas Pelaporan Peristiwa Penting	63.357.400,00	61.439.630,00	0,00	0,00	0,00	0,00	0,00	0,00
2 12 2 12 01 00 03 2.01 00 05	Pengadaan Dokumen Kependudukan selain Blangko KTP-EI, Formulir, dan Buku Terkait Pencatatan Sipil Sesuai dengan Kebutuhan	22.984.000,00	22.984.000,00	0,00	0,00	0,00	0,00	0,00	0,00
2 12 2 12 01 00 03 2.02	**Penyelenggaraan Pencatatan Sipil**	**52.716.400,00**	**51.301.290,00**	**0,00**	**0,00**	**0,00**	**0,00**	**0,00**	**0,00**
2 12 2 12 01 00 03 2.02 00 01	Koordinasi dengan Kantor Kementerian yang Menyelenggarakan Urusan Pemerintahan di Bidang Agama Kabupaten/Kota dan Pengadilan Agama yang Berkaitan dengan Pencatatan Nikah, Talak, Cerai, dan Rujuk bagi Penduduk yang Beragama Islam	4.650.000,00	4.650.000,00	0,00	0,00	0,00	0,00	0,00	0,00
2 12 2 12 01 00 03 2.02 00 04	Pelayanan Secara Aktif Pendaftaran Peristiwa Kependudukan dan Pencatatan Peristiwa Penting Terkait Pencatatan Sipil	3.855.000,00	2.499.000,00	0,00	0,00	0,00	0,00	0,00	0,00
2 12 2 12 01 00 03 2.02 00 06	Fasilitasi Terkait Pencatatan Sipil	4.200.000,00	4.200.000,00	0,00	0,00	0,00	0,00	0,00	0,00
2 12 2 12 01 00 03 2.02 00 08	Sosialisasi Terkait Pencatatan Sipil	40.011.400,00	39.952.290,00	0,00	0,00	0,00	0,00	0,00	0,00
2 12 2 12 01 00 03 2.03	**Pembinaan dan Pengawasan Penyelenggaraan Pencatatan Sipil**	**7.777.800,00**	**6.843.000,00**	**0,00**	**0,00**	**0,00**	**0,00**	**0,00**	**0,00**
2 12 2 12 01 00 03 2.03 00 04	Bimbingan Teknis Terkait Pencatatan Sipil	7.777.800,00	6.843.000,00	0,00	0,00	0,00	0,00	0,00	0,00

Kode	Uraian Urusan, Organisasi, Program Dan Kegiatan	Kelompok Belanja							
		Operasi		Modal		Tidak Terduga		Transfer	
		Belanja Operasi	Belanja Operasi	Belanja Modal	Belanja Modal	Belanja Tak Terduga	Belanja Tak Terduga	Belanja Transfer	Belanja Transfer
1	2	3	4	5	6	7	8	9	10
2 12 2 12 01 00 04	**PROGRAM PENGELOLAAN INFORMASI ADMINISTRASI KEPENDUDUKAN**	**222.210.800,00**	**209.619.879,00**	**0,00**	**0,00**	**0,00**	**0,00**	**0,00**	**0,00**
2 12 2 12 01 00 04 2.01	**Pengumpulan Data Kependudukan dan Pemanfaatan dan Penyajian Database Kependudukan**	**72.783.000,00**	**71.964.279,00**	**0,00**	**0,00**	**0,00**	**0,00**	**0,00**	**0,00**
2 12 2 12 01 00 04 2.01 00 01	Pengolahan dan Penyajian Data Kependudukan	62.508.800,00	61.872.000,00	0,00	0,00	0,00	0,00	0,00	0,00
2 12 2 12 01 00 04 2.01 00 02	Kerja Sama Pemanfaatan Data Kependudukan	10.274.200,00	10.092.279,00	0,00	0,00	0,00	0,00	0,00	0,00
2 12 2 12 01 00 04 2.02	**Penataan Pengelolaan Informasi Administrasi Kependudukan**	**14.741.000,00**	**14.665.700,00**	**0,00**	**0,00**	**0,00**	**0,00**	**0,00**	**0,00**
2 12 2 12 01 00 04 2.02 00 01	Penyusunan Tata Cara Perencanaan, Pelaksanaan, Pemantauan, Evaluasi, Pengendalian, dan Pelaporan Penyelenggaraan Adminduk Terkait Pengelolaan Informasi Administrasi Kependudukan	14.741.000,00	14.665.700,00	0,00	0,00	0,00	0,00	0,00	0,00
2 12 2 12 01 00 04 2.03	**Penyelenggaraan Pengelolaan Informasi Administrasi Kependudukan**	**129.638.000,00**	**117.979.900,00**	**0,00**	**0,00**	**0,00**	**0,00**	**0,00**	**0,00**
2 12 2 12 01 00 04 2.03 00 03	Fasilitasi Terkait Pengelolaan Informasi Administrasi Kependudukan	110.338.000,00	110.279.900,00	0,00	0,00	0,00	0,00	0,00	0,00
2 12 2 12 01 00 04 2.03 00 05	Sosialisasi Terkait Pengelolaan Informasi Administrasi Kependudukan	19.300.000,00	7.700.000,00	0,00	0,00	0,00	0,00	0,00	0,00
2 12 2 12 01 00 04 2.04	**Pembinaan dan Pengawasan Pengelolaan Informasi Administrasi Kependudukan**	**5.048.800,00**	**5.010.000,00**	**0,00**	**0,00**	**0,00**	**0,00**	**0,00**	**0,00**
2 12 2 12 01 00 04 2.04 00 01	Pembinaan dan Pengawasan Terkait Pengelolaan Informasi Administrasi Kependudukan	1.400.000,00	1.400.000,00	0,00	0,00	0,00	0,00	0,00	0,00
2 12 2 12 01 00 04 2.04 00 03	Bimbingan Teknis Terkait Pengelolaan Informasi Administrasi Kependudukan dan Pendayagunaan Data Kependudukan	3.648.800,00	3.610.000,00	0,00	0,00	0,00	0,00	0,00	0,00
2 12 2 12 01 00 05	**PROGRAM PENGELOLAAN PROFIL KEPENDUDUKAN**	**15.048.000,00**	**14.960.000,00**	**0,00**	**0,00**	**0,00**	**0,00**	**0,00**	**0,00**
2 12 2 12 01 00 05 2.01	**Penyusunan Profil Kependudukan**	**15.048.000,00**	**14.960.000,00**	**0,00**	**0,00**	**0,00**	**0,00**	**0,00**	**0,00**
2 12 2 12 01 00 05 2.01 00 02	Penyusunan Profil Data Perkembangan dan Proyeksi Kependudukan serta Kebutuhan yang Lain	15.048.000,00	14.960.000,00	0,00	0,00	0,00	0,00	0,00	0,00

Kode	Uraian Urusan, Organisasi, Program Dan Kegiatan	Kelompok Belanja							
		Operasi		Modal		Tidak Terduga		Transfer	
		Belanja Operasi	Belanja Operasi	Belanja Modal	Belanja Modal	Belanja Tak Terduga	Belanja Tak Terduga	Belanja Transfer	Belanja Transfer
1	2	3	4	5	6	7	8	9	10
2 13	**URUSAN PEMERINTAHAN BIDANG PEMBERDAYAAN MASYARAKAT DAN DESA**	**22.000.000,00**	**21.450.000,00**	**0,00**	**0,00**	**0,00**	**0,00**	**0,00**	**0,00**
2 13 4 01 01 01	**Bagian Pemerintahan**	**22.000.000,00**	**21.450.000,00**	**0,00**	**0,00**	**0,00**	**0,00**	**0,00**	**0,00**
2 13 4 01 01 01 04	**PROGRAM ADMINISTRASI PEMERINTAHAN DESA**	**22.000.000,00**	**21.450.000,00**	**0,00**	**0,00**	**0,00**	**0,00**	**0,00**	**0,00**
2 13 4 01 01 01 04 2.01	**Pembinaan dan Pengawasan Penyelenggaraan Administrasi Pemerintahan Desa**	**22.000.000,00**	**21.450.000,00**	**0,00**	**0,00**	**0,00**	**0,00**	**0,00**	**0,00**
2 13 4 01 01 01 04 2.01 00 18	Fasilitasi Evaluasi Perkembangan Desa serta Lomba Desa dan Kelurahan	22.000.000,00	21.450.000,00	0,00	0,00	0,00	0,00	0,00	0,00
2 14	**URUSAN PEMERINTAHAN BIDANG PENGENDALIAN PENDUDUK DAN KELUARGA BERENCANA**	**2.748.242.516,00**	**2.368.752.534,00**	**0,00**	**0,00**	**0,00**	**0,00**	**0,00**	**0,00**
2 14 2 08 01 00	**Dinas Pemberdayaan Perempuan, Perlindungan Anak, Pengendalian Penduduk dan Keluarga Berencana**	**2.748.242.516,00**	**2.368.752.534,00**	**0,00**	**0,00**	**0,00**	**0,00**	**0,00**	**0,00**
2 14 2 08 01 00 02	**PROGRAM PENGENDALIAN PENDUDUK**	**218.275.629,00**	**185.194.792,00**	**0,00**	**0,00**	**0,00**	**0,00**	**0,00**	**0,00**
2 14 2 08 01 00 02 2.01	**Pemaduan dan Sinkronisasi Kebijakan Pemerintah Daerah Provinsi dengan Pemerintah Daerah Kabupaten/Kota dalam rangka Pengendalian Kuantitas Penduduk**	**16.298.829,00**	**16.218.276,00**	**0,00**	**0,00**	**0,00**	**0,00**	**0,00**	**0,00**
2 14 2 08 01 00 02 2.01 00 09	Advokasi, Sosialisasi dan Fasilitasi Pelaksanaan Pendidikan Kependudukan Jalur Formal di Satuan Pendidikan Jenjang SD/MI dan SLTP/MTS, Jalur Nonformal dan Informal	16.298.829,00	16.218.276,00	0,00	0,00	0,00	0,00	0,00	0,00
2 14 2 08 01 00 02 2.02	**Pemetaan Perkiraan Pengendalian Penduduk Cakupan Daerah Kabupaten/Kota**	**201.976.800,00**	**168.976.516,00**	**0,00**	**0,00**	**0,00**	**0,00**	**0,00**	**0,00**
2 14 2 08 01 00 02 2.02 00 09	Pembinaan dan Pengawasan Penyelenggaraan Sistem Informasi Keluarga	60.000.000,00	59.501.247,00	0,00	0,00	0,00	0,00	0,00	0,00
2 14 2 08 01 00 02 2.02 00 11	Penyediaan Data dan Informasi Keluarga	47.076.800,00	45.994.323,00	0,00	0,00	0,00	0,00	0,00	0,00
2 14 2 08 01 00 02 2.02 00 12	Pencatatan dan Pengumpulan Data Keluarga	41.400.000,00	33.900.000,00	0,00	0,00	0,00	0,00	0,00	0,00
2 14 2 08 01 00 02 2.02 00 13	Pengolahan dan Pelaporan Data Pengendalian Lapangan dan Pelayanan KB	36.000.000,00	12.568.980,00	0,00	0,00	0,00	0,00	0,00	0,00

Kode	Uraian Urusan, Organisasi, Program Dan Kegiatan	Kelompok Belanja							
		Operasi		Modal		Tidak Terduga		Transfer	
		Belanja Operasi	Belanja Operasi	Belanja Modal	Belanja Modal	Belanja Tak Terduga	Belanja Tak Terduga	Belanja Transfer	Belanja Transfer
1	2	3	4	5	6	7	8	9	10
2 14 2 08 01 00 02 2.02 00 20	Penyusunan Profil program Pembangunan Keluarga, Kependudukan, dan Keluarga Berencana (Bangga Kencana)	17.500.000,00	17.011.966,00	0,00	0,00	0,00	0,00	0,00	0,00
2 14 2 08 01 00 03	**PROGRAM PEMBINAAN KELUARGA BERENCANA (KB)**	**1.296.710.800,00**	**1.000.569.706,00**	**0,00**	**0,00**	**0,00**	**0,00**	**0,00**	**0,00**
2 14 2 08 01 00 03 2.01	**Pelaksanaan Advokasi, Komunikasi, Informasi dan Edukasi (KIE) Pengendalian Penduduk dan KB Sesuai Kearifan Budaya Lokal**	**492.200.000,00**	**339.962.700,00**	**0,00**	**0,00**	**0,00**	**0,00**	**0,00**	**0,00**
2 14 2 08 01 00 03 2.01 00 10	Pengelolaan Operasional dan Sarana di Balai Penyuluhan Bangga Kencana	75.000.000,00	71.219.550,00	0,00	0,00	0,00	0,00	0,00	0,00
2 14 2 08 01 00 03 2.01 00 11	Pelaksanaan Mekanisme Operasional Program Bangga Kencana melalui Rapat Koordinasi Kecamatan (Rakorcam), Rapat Koordinasi Desa (Rakordes), dan Mini Lokakarya (Minilok)	67.200.000,00	66.707.750,00	0,00	0,00	0,00	0,00	0,00	0,00
2 14 2 08 01 00 03 2.01 00 12	Promosi dan KIE Program Bangga Kencana Melalui Media Massa Cetak dan Elektronik serta Media Luar Ruang	100.000.000,00	77.604.400,00	0,00	0,00	0,00	0,00	0,00	0,00
2 14 2 08 01 00 03 2.01 00 14	Advokasi Program Bangga kencana oleh pokja advokasi kepada Stakeholders dan Mitra Kerja	250.000.000,00	124.431.000,00	0,00	0,00	0,00	0,00	0,00	0,00
2 14 2 08 01 00 03 2.02	**Pendayagunaan Tenaga Penyuluh KB/Petugas Lapangan KB (PKB/PLKB)**	**422.730.800,00**	**418.373.000,00**	**0,00**	**0,00**	**0,00**	**0,00**	**0,00**	**0,00**
2 14 2 08 01 00 03 2.02 00 04	Penggerakan Kader Institusi Masyarakat Pedesaan (IMP)	422.730.800,00	418.373.000,00	0,00	0,00	0,00	0,00	0,00	0,00
2 14 2 08 01 00 03 2.03	**Pengendalian dan Pendistribusian Kebutuhan Alat dan Obat Kontrasepsi serta Pelaksanaan Pelayanan KB di Daerah Kabupaten/Kota**	**336.980.000,00**	**204.021.006,00**	**0,00**	**0,00**	**0,00**	**0,00**	**0,00**	**0,00**
2 14 2 08 01 00 03 2.03 00 03	Peningkatan Kesertaan Penggunaan Metode Kontrasepsi Jangka Panjang (MKJP)	288.672.000,00	165.659.506,00	0,00	0,00	0,00	0,00	0,00	0,00
2 14 2 08 01 00 03 2.03 00 08	Pembinaan Pelayanan Keluarga Berencana dan Kesehatan Reproduksi di Fasilitas Kesehatan Termasuk Jaringan dan Jejaringnya	13.508.000,00	12.261.500,00	0,00	0,00	0,00	0,00	0,00	0,00
2 14 2 08 01 00 03 2.03 00 13	Peningkatan Kesertaan KB Pria	34.800.000,00	26.100.000,00	0,00	0,00	0,00	0,00	0,00	0,00

Kode	Uraian Urusan, Organisasi, Program Dan Kegiatan	Kelompok Belanja							
		Operasi		Modal		Tidak Terduga		Transfer	
		Belanja Operasi	Belanja Operasi	Belanja Modal	Belanja Modal	Belanja Tak Terduga	Belanja Tak Terduga	Belanja Transfer	Belanja Transfer
1	2	3	4	5	6	7	8	9	10
2 14 2 08 01 00 03 2.04	**Pemberdayaan dan Peningkatan Peran Serta Organisasi Kemasyarakatan Tingkat Daerah Kabupaten/Kota dalam Pelaksanaan Pelayanan dan Pembinaan Kesertaan Ber-KB**	**44.800.000,00**	**38.213.000,00**	**0,00**	**0,00**	**0,00**	**0,00**	**0,00**	**0,00**
2 14 2 08 01 00 03 2.04 00 06	Pelaksanaan dan Pengelolaan Program Bangga Kencana di Kampung Keluarga Berkualitas	44.800.000,00	38.213.000,00	0,00	0,00	0,00	0,00	0,00	0,00
2 14 2 08 01 00 04	**PROGRAM PEMBERDAYAAN DAN PENINGKATAN KELUARGA SEJAHTERA (KS)**	**1.233.256.087,00**	**1.182.988.036,00**	**0,00**	**0,00**	**0,00**	**0,00**	**0,00**	**0,00**
2 14 2 08 01 00 04 2.01	**Pelaksanaan Pembangunan Keluarga Melalui Pembinaan Ketahanan dan Kesejahteraan Keluarga**	**474.256.087,00**	**424.126.036,00**	**0,00**	**0,00**	**0,00**	**0,00**	**0,00**	**0,00**
2 14 2 08 01 00 04 2.01 00 16	Pengelolaan Ketahanan Keluarga Melalui Pusat Pelayanan Keluarga Sejahtera (PPKS)	28.800.000,00	14.995.000,00	0,00	0,00	0,00	0,00	0,00	0,00
2 14 2 08 01 00 04 2.01 00 17	Promosi dan Sosialisasi Kelompok Kegiatan Ketahanan dan Kesejahteraan Keluarga (BKB, BKR, BKL, PPKS, PIK-R dan Usaha Peningkatan Pendapatan Keluarga Akseptor (UPPKA))	298.692.287,00	289.307.097,00	0,00	0,00	0,00	0,00	0,00	0,00
2 14 2 08 01 00 04 2.01 00 18	Pengadaan Sarana Kelompok Kegiatan Ketahanan dan Kesejahteraan Keluarga (BKB, BKR, BKL, PPKS, PIK-R dan Usaha Peningkatan Pendapatan Keluarga Akseptor (UPPKA)	130.000.000,00	104.994.889,00	0,00	0,00	0,00	0,00	0,00	0,00
2 14 2 08 01 00 04 2.01 00 19	Orientasi/Pelatihan Teknis Pelaksana/Kader Ketahanan dan Kesejahteraan Keluarga (BKB, BKR, BKL, PPKS, PIK-R dan Usaha Peningkatan Pendapatan Keluarga Akseptor (UPPKA)	16.763.800,00	14.829.050,00	0,00	0,00	0,00	0,00	0,00	0,00
2 14 2 08 01 00 04 2.02	**Pelaksanaan dan Peningkatan Peran Serta Organisasi Kemasyarakatan Tingkat Daerah Kabupaten/ Kota dalam Pembangunan Keluarga Melalui Pembinaan Ketahanan dan Kesejahteraan Keluarga**	**759.000.000,00**	**758.862.000,00**	**0,00**	**0,00**	**0,00**	**0,00**	**0,00**	**0,00**

Kode	Uraian Urusan, Organisasi, Program Dan Kegiatan	Kelompok Belanja							
		Operasi		Modal		Tidak Terduga		Transfer	
		Belanja Operasi	Belanja Operasi	Belanja Modal	Belanja Modal	Belanja Tak Terduga	Belanja Tak Terduga	Belanja Transfer	Belanja Transfer
1	2	3	4	5	6	7	8	9	10
2 14 2 08 01 00 04 2.02 0005	Pemantauan Data dan Informasi Keluarga Berisiko Stunting (Termasuk remaja Calon Pengantin/Calon PUS, Ibu Hamil, Pasca salin/kelahiran, Baduta/Balita)	345.000.000,00	344.862.000,00	0,00	0,00	0,00	0,00	0,00	0,00
2 14 2 08 01 00 04 2.02 0006	Pendampingan Keluarga Berisiko Stunting (Termasuk remaja Calon Pengantin/Calon PUS, Ibu Hamil, Pasca salin/kelahiran, Baduta/Balita)	414.000.000,00	414.000.000,00	0,00	0,00	0,00	0,00	0,00	0,00
2 15	**URUSAN PEMERINTAHAN BIDANG PERHUBUNGAN**	**19.262.256.928,00**	**18.129.082.340,00**	**577.409.700,00**	**375.581.954,00**	**0,00**	**0,00**	**0,00**	**0,00**
2 15 2 15 01 00	**Dinas Perhubungan**	**19.262.256.928,00**	**18.129.082.340,00**	**577.409.700,00**	**375.581.954,00**	**0,00**	**0,00**	**0,00**	**0,00**
2 15 2 15 01 00 01	**PROGRAM PENUNJANG URUSAN PEMERINTAHAN DAERAH KABUPATEN/KOTA**	**7.276.582.824,59**	**6.804.001.307,00**	**63.567.200,00**	**59.188.300,00**	**0,00**	**0,00**	**0,00**	**0,00**
2 15 2 15 01 00 01 2.01	**Perencanaan, Penganggaran, dan Evaluasi Kinerja Perangkat Daerah**	**12.000.000,00**	**11.920.000,00**	**0,00**	**0,00**	**0,00**	**0,00**	**0,00**	**0,00**
2 15 2 15 01 00 01 2.01 0001	Penyusunan Dokumen Perencanaan Perangkat Daerah	8.800.000,00	8.720.000,00	0,00	0,00	0,00	0,00	0,00	0,00
2 15 2 15 01 00 01 2.01 0006	Koordinasi dan Penyusunan Laporan Capaian Kinerja dan Ikhtisar Realisasi Kinerja SKPD	3.200.000,00	3.200.000,00	0,00	0,00	0,00	0,00	0,00	0,00
2 15 2 15 01 00 01 2.02	**Administrasi Keuangan Perangkat Daerah**	**5.621.037.560,59**	**5.239.559.907,00**	**0,00**	**0,00**	**0,00**	**0,00**	**0,00**	**0,00**
2 15 2 15 01 00 01 2.02 0001	Penyediaan Gaji dan Tunjangan ASN	5.619.453.160,59	5.237.991.311,00	0,00	0,00	0,00	0,00	0,00	0,00
2 15 2 15 01 00 01 2.02 0007	Koordinasi dan Penyusunan Laporan Keuangan Bulanan/ Triwulanan/ Semesteran SKPD	1.584.400,00	1.568.596,00	0,00	0,00	0,00	0,00	0,00	0,00
2 15 2 15 01 00 01 2.05	**Administrasi Kepegawaian Perangkat Daerah**	**253.129.900,00**	**245.400.230,00**	**0,00**	**0,00**	**0,00**	**0,00**	**0,00**	**0,00**
2 15 2 15 01 00 01 2.05 0002	Pengadaan Pakaian Dinas beserta Atribut Kelengkapannya	116.678.600,00	116.172.780,00	0,00	0,00	0,00	0,00	0,00	0,00
2 15 2 15 01 00 01 2.05 0010	Sosialisasi Peraturan Perundang-Undangan	136.451.300,00	129.227.450,00	0,00	0,00	0,00	0,00	0,00	0,00
2 15 2 15 01 00 01 2.06	**Administrasi Umum Perangkat Daerah**	**238.711.100,00**	**223.729.173,00**	**5.200.000,00**	**5.106.000,00**	**0,00**	**0,00**	**0,00**	**0,00**
2 15 2 15 01 00 01 2.06 0001	Penyediaan Komponen Instalasi Listrik/Penerangan Bangunan Kantor	9.760.100,00	9.623.079,00	0,00	0,00	0,00	0,00	0,00	0,00
2 15 2 15 01 00 01 2.06 0002	Penyediaan Peralatan dan Perlengkapan Kantor	17.785.000,00	17.730.817,00	0,00	0,00	0,00	0,00	0,00	0,00
2 15 2 15 01 00 01 2.06 0003	Penyediaan Peralatan Rumah Tangga	13.668.000,00	13.442.381,00	0,00	0,00	0,00	0,00	0,00	0,00

Kode	Uraian Urusan, Organisasi, Program Dan Kegiatan	Kelompok Belanja							
		Operasi		Modal		Tidak Terduga		Transfer	
		Belanja Operasi	Belanja Operasi	Belanja Modal	Belanja Modal	Belanja Tak Terduga	Belanja Tak Terduga	Belanja Transfer	Belanja Transfer
1	2	3	4	5	6	7	8	9	10
2 15 2 15 01 00 01 2.06 0004	Penyediaan Bahan Logistik Kantor	58.252.000,00	44.526.700,00	0,00	0,00	0,00	0,00	0,00	0,00
2 15 2 15 01 00 01 2.06 0005	Penyediaan Barang Cetakan dan Penggandaan	9.098.000,00	8.998.715,00	0,00	0,00	0,00	0,00	0,00	0,00
2 15 2 15 01 00 01 2.06 0006	Penyediaan Bahan Bacaan dan Peraturan Perundang-undangan	7.800.000,00	7.536.000,00	0,00	0,00	0,00	0,00	0,00	0,00
2 15 2 15 01 00 01 2.06 0009	Penyelenggaraan Rapat Koordinasi dan Konsultasi SKPD	101.498.000,00	101.229.881,00	0,00	0,00	0,00	0,00	0,00	0,00
2 15 2 15 01 00 01 2.06 0010	Penatausahaan Arsip Dinamis pada SKPD	20.850.000,00	20.641.600,00	5.200.000,00	5.106.000,00	0,00	0,00	0,00	0,00
2 15 2 15 01 00 01 2.07	**Pengadaan Barang Milik Daerah Penunjang Urusan Pemerintah Daerah**	**0,00**	**0,00**	**58.367.200,00**	**54.082.300,00**	**0,00**	**0,00**	**0,00**	**0,00**
2 15 2 15 01 00 01 2.07 0005	Pengadaan Mebel	0,00	0,00	11.606.200,00	11.575.100,00	0,00	0,00	0,00	0,00
2 15 2 15 01 00 01 2.07 0006	Pengadaan Peralatan dan Mesin Lainnya	0,00	0,00	46.761.000,00	42.507.200,00	0,00	0,00	0,00	0,00
2 15 2 15 01 00 01 2.08	**Penyediaan Jasa Penunjang Urusan Pemerintahan Daerah**	**685.058.104,00**	**642.961.463,00**	**0,00**	**0,00**	**0,00**	**0,00**	**0,00**	**0,00**
2 15 2 15 01 00 01 2.08 0002	Penyediaan Jasa Komunikasi, Sumber Daya Air dan Listrik	222.609.000,00	189.883.341,00	0,00	0,00	0,00	0,00	0,00	0,00
2 15 2 15 01 00 01 2.08 0004	Penyediaan Jasa Pelayanan Umum Kantor	462.449.104,00	453.078.122,00	0,00	0,00	0,00	0,00	0,00	0,00
2 15 2 15 01 00 01 2.09	**Pemeliharaan Barang Milik Daerah Penunjang Urusan Pemerintahan Daerah**	**466.646.160,00**	**440.430.534,00**	**0,00**	**0,00**	**0,00**	**0,00**	**0,00**	**0,00**
2 15 2 15 01 00 01 2.09 0002	Penyediaan Jasa Pemeliharaan, Biaya Pemeliharaan, Pajak dan Perizinan Kendaraan Dinas Operasional atau Lapangan	378.833.160,00	354.521.476,00	0,00	0,00	0,00	0,00	0,00	0,00
2 15 2 15 01 00 01 2.09 0006	Pemeliharaan Peralatan dan Mesin Lainnya	33.335.000,00	33.117.058,00	0,00	0,00	0,00	0,00	0,00	0,00
2 15 2 15 01 00 01 2.09 0009	Pemeliharaan/Rehabilitasi Gedung Kantor dan Bangunan Lainnya	44.428.000,00	43.710.000,00	0,00	0,00	0,00	0,00	0,00	0,00
2 15 2 15 01 00 01 2.09 0011	Pemeliharaan/Rehabilitasi Sarana dan Prasarana Pendukung Gedung Kantor atau Bangunan Lainnya	10.050.000,00	9.082.000,00	0,00	0,00	0,00	0,00	0,00	0,00
2 15 2 15 01 00 02	**PROGRAM PENYELENGGARAAN LALU LINTAS DAN ANGKUTAN JALAN (LLAJ)**	**11.985.674.103,41**	**11.325.081.033,00**	**513.842.500,00**	**316.393.654,00**	**0,00**	**0,00**	**0,00**	**0,00**
2 15 2 15 01 00 02 2.02	**Penyediaan Perlengkapan Jalan di Jalan Kabupaten/Kota**	**6.209.250.758,61**	**5.745.656.071,00**	**358.780.474,00**	**312.419.854,00**	**0,00**	**0,00**	**0,00**	**0,00**
2 15 2 15 01 00 02 2.02 0001	Pembangunan Prasarana Jalan di Jalan Kabupaten/Kota	0,00	0,00	306.774.784,00	268.990.179,00	0,00	0,00	0,00	0,00

Kode	Uraian Urusan, Organisasi, Program Dan Kegiatan	Kelompok Belanja							
		Operasi		Modal		Tidak Terduga		Transfer	
		Belanja Operasi	Belanja Operasi	Belanja Modal	Belanja Modal	Belanja Tak Terduga	Belanja Tak Terduga	Belanja Transfer	Belanja Transfer
1	2	3	4	5	6	7	8	9	10
2 15 2 15 01 00 02 2.02 00 02	Penyediaan Perlengkapan Jalan di Jalan Kabupaten/Kota	0,00	0,00	52.005.690,00	43.429.675,00	0,00	0,00	0,00	0,00
2 15 2 15 01 00 02 2.02 00 03	Rehabilitasi dan Pemeliharaan Prasarana Jalan	5.691.797.658,61	5.253.378.244,00	0,00	0,00	0,00	0,00	0,00	0,00
2 15 2 15 01 00 02 2.02 00 04	Rehabilitasi dan Pemeliharaan Perlengkapan Jalan	517.453.100,00	492.277.827,00	0,00	0,00	0,00	0,00	0,00	0,00
2 15 2 15 01 00 02 2.03	**Pengelolaan Terminal Penumpang Tipe C**	**25.076.600,00**	**24.754.159,00**	**0,00**	**0,00**	**0,00**	**0,00**	**0,00**	**0,00**
2 15 2 15 01 00 02 2.03 00 09	Pembangunan Terminal Penumpang Tipe C yang dilengkapi Fasilitas Utama dan Fasilitas Penunjang	0,00	0,00	0,00	0,00	0,00	0,00	0,00	0,00
2 15 2 15 01 00 02 2.03 00 11	Rehabilitasi dan Pemeliharaan Terminal Tipe C (Fasilitas Utama dan Penunjang)	25.076.600,00	24.754.159,00	0,00	0,00	0,00	0,00	0,00	0,00
2 15 2 15 01 00 02 2.04	**Penerbitan Izin Penyelenggaraan dan Pembangunan Fasilitas Parkir**	**1.278.166.428,80**	**1.175.763.029,00**	**150.993.526,00**	**0,00**	**0,00**	**0,00**	**0,00**	**0,00**
2 15 2 15 01 00 02 2.04 00 02	Koordinasi dan Sinkronisasi Pengawasan Pelaksanaan Izin Penyelenggaraan dan Pembangunan Fasilitas Parkir Kewenangan Kabupaten/Kota	1.278.166.428,80	1.175.763.029,00	150.993.526,00	0,00	0,00	0,00	0,00	0,00
2 15 2 15 01 00 02 2.05	**Pengujian Berkala Kendaraan Bermotor**	**172.306.818,00**	**168.965.128,00**	**4.068.500,00**	**3.973.800,00**	**0,00**	**0,00**	**0,00**	**0,00**
2 15 2 15 01 00 02 2.05 00 03	Registrasi Kendaraan Wajib Uji Berkala Kendaraan Bermotor	24.980.100,00	24.627.688,00	4.068.500,00	3.973.800,00	0,00	0,00	0,00	0,00
2 15 2 15 01 00 02 2.05 00 04	Penyediaan Bukti Lulus Uji Pengujian Berkala Kendaraan Bermotor	25.000.000,00	25.000.000,00	0,00	0,00	0,00	0,00	0,00	0,00
2 15 2 15 01 00 02 2.05 00 07	Pemeliharaan Sarana dan Prasarana Pengujian Berkala Kendaraan Bermotor	122.326.718,00	119.337.440,00	0,00	0,00	0,00	0,00	0,00	0,00
2 15 2 15 01 00 02 2.06	**Pelaksanaan Manajemen dan Rekayasa Lalu Lintas untuk Jaringan Jalan Kabupaten/Kota**	**2.567.315.342,00**	**2.500.376.801,00**	**0,00**	**0,00**	**0,00**	**0,00**	**0,00**	**0,00**
2 15 2 15 01 00 02 2.06 00 04	Pengawasan dan Pengendalian Efektivitas Pelaksanaan Kebijakan untuk Jalan Kabupaten/Kota	2.009.335.442,00	1.985.603.408,00	0,00	0,00	0,00	0,00	0,00	0,00
2 15 2 15 01 00 02 2.06 00 14	Sosialisasi Pelaksanaan Manajemen dan Rekayasa Lalu Lintas untuk Jaringan Jalan Kabupaten/Kota	257.050.500,00	223.332.295,00	0,00	0,00	0,00	0,00	0,00	0,00
2 15 2 15 01 00 02 2.06 00 16	Pengadaan dan Pemasangan Perlengkapan Jalan dalam rangka Manajemen dan Rekayasa Lalu Lintas	208.968.000,00	207.207.026,00	0,00	0,00	0,00	0,00	0,00	0,00

Kode	Uraian Urusan, Organisasi, Program Dan Kegiatan	Kelompok Belanja							
		Operasi		Modal		Tidak Terduga		Transfer	
		Belanja Operasi	Belanja Operasi	Belanja Modal	Belanja Modal	Belanja Tak Terduga	Belanja Tak Terduga	Belanja Transfer	Belanja Transfer
1	2	3	4	5	6	7	8	9	10
2 15 2 15 01 00 02 2.06 0017	Penataan Manajemen dan Rekayasa Lalu Lintas untuk Jaringan Jalan Kabupaten/Kota	91.961.400,00	84.234.072,00	0,00	0,00	0,00	0,00	0,00	0,00
2 15 2 15 01 00 02 2.09	**Penyediaan Angkutan Umum untuk Jasa Angkutan Orang dan/atau Barang Antar Kota dalam 1 (Satu) Daerah Kabupaten/Kota**	**1.733.558.156,00**	**1.709.565.845,00**	**0,00**	**0,00**	**0,00**	**0,00**	**0,00**	**0,00**
2 15 2 15 01 00 02 2.09 0002	Pengendalian dan Pengawasan Ketersediaan Angkutan Umum untuk Jasa Angkutan Orang dan/atau Barang Antar Kota dalam 1 (Satu) Kabupaten/Kota	1.068.690.756,00	1.061.336.779,00	0,00	0,00	0,00	0,00	0,00	0,00
2 15 2 15 01 00 02 2.09 0003	Penyediaan Angkutan Umum untuk Jasa Angkutan Orang dan/atau Barang Antar Kota dalam 1 (Satu) Daerah Kabupaten/Kota	664.867.400,00	648.229.066,00	0,00	0,00	0,00	0,00	0,00	0,00
2 16	**URUSAN PEMERINTAHAN BIDANG KOMUNIKASI DAN INFORMATIKA**	**14.240.696.968,00**	**13.660.188.443,00**	**1.020.345.774,00**	**1.001.871.959,00**	**0,00**	**0,00**	**0,00**	**0,00**
2 16 2 16 01 00	**Dinas Komunikasi, Informatika dan Statistik**	**14.240.696.968,00**	**13.660.188.443,00**	**1.020.345.774,00**	**1.001.871.959,00**	**0,00**	**0,00**	**0,00**	**0,00**
2 16 2 16 01 00 01	**PROGRAM PENUNJANG URUSAN PEMERINTAHAN DAERAH KABUPATEN/KOTA**	**5.901.946.496,00**	**5.454.576.767,00**	**150.282.800,00**	**143.696.399,00**	**0,00**	**0,00**	**0,00**	**0,00**
2 16 2 16 01 00 01 2.01	**Perencanaan, Penganggaran, dan Evaluasi Kinerja Perangkat Daerah**	**11.600.000,00**	**11.454.000,00**	**0,00**	**0,00**	**0,00**	**0,00**	**0,00**	**0,00**
2 16 2 16 01 00 01 2.01 0001	Penyusunan Dokumen Perencanaan Perangkat Daerah	3.000.000,00	2.970.000,00	0,00	0,00	0,00	0,00	0,00	0,00
2 16 2 16 01 00 01 2.01 0006	Koordinasi dan Penyusunan Laporan Capaian Kinerja dan Ikhtisar Realisasi Kinerja SKPD	3.000.000,00	2.943.000,00	0,00	0,00	0,00	0,00	0,00	0,00
2 16 2 16 01 00 01 2.01 0007	Evaluasi Kinerja Perangkat Daerah	5.600.000,00	5.541.000,00	0,00	0,00	0,00	0,00	0,00	0,00
2 16 2 16 01 00 01 2.02	**Administrasi Keuangan Perangkat Daerah**	**4.646.810.785,00**	**4.279.140.152,00**	**0,00**	**0,00**	**0,00**	**0,00**	**0,00**	**0,00**
2 16 2 16 01 00 01 2.02 0001	Penyediaan Gaji dan Tunjangan ASN	4.646.010.785,00	4.278.350.552,00	0,00	0,00	0,00	0,00	0,00	0,00
2 16 2 16 01 00 01 2.02 0007	Koordinasi dan Penyusunan Laporan Keuangan Bulanan/ Triwulanan/ Semesteran SKPD	800.000,00	789.600,00	0,00	0,00	0,00	0,00	0,00	0,00
2 16 2 16 01 00 01 2.05	**Administrasi Kepegawaian Perangkat Daerah**	**79.741.940,00**	**79.462.650,00**	**0,00**	**0,00**	**0,00**	**0,00**	**0,00**	**0,00**
2 16 2 16 01 00 01 2.05 0002	Pengadaan Pakaian Dinas beserta Atribut Kelengkapannya	7.886.439,00	7.870.500,00	0,00	0,00	0,00	0,00	0,00	0,00

Kode	Uraian Urusan, Organisasi, Program Dan Kegiatan	Kelompok Belanja							
		Operasi		Modal		Tidak Terduga		Transfer	
		Belanja Operasi	Belanja Operasi	Belanja Modal	Belanja Modal	Belanja Tak Terduga	Belanja Tak Terduga	Belanja Transfer	Belanja Transfer
1	2	3	4	5	6	7	8	9	10
2 16 2 16 01 00 01 2.05 00 10	Sosialisasi Peraturan Perundang-Undangan	71.855.501,00	71.592.150,00	0,00	0,00	0,00	0,00	0,00	0,00
2 16 2 16 01 00 01 2.06	**Administrasi Umum Perangkat Daerah**	**205.889.900,00**	**205.086.505,00**	**0,00**	**0,00**	**0,00**	**0,00**	**0,00**	**0,00**
2 16 2 16 01 00 01 2.06 00 01	Penyediaan Komponen Instalasi Listrik/Penerangan Bangunan Kantor	8.636.600,00	8.616.600,00	0,00	0,00	0,00	0,00	0,00	0,00
2 16 2 16 01 00 01 2.06 00 02	Penyediaan Peralatan dan Perlengkapan Kantor	10.020.600,00	9.677.640,00	0,00	0,00	0,00	0,00	0,00	0,00
2 16 2 16 01 00 01 2.06 00 03	Penyediaan Peralatan Rumah Tangga	31.619.900,00	31.342.400,00	0,00	0,00	0,00	0,00	0,00	0,00
2 16 2 16 01 00 01 2.06 00 04	Penyediaan Bahan Logistik Kantor	39.615.000,00	39.511.500,00	0,00	0,00	0,00	0,00	0,00	0,00
2 16 2 16 01 00 01 2.06 00 05	Penyediaan Barang Cetakan dan Penggandaan	2.532.800,00	2.523.900,00	0,00	0,00	0,00	0,00	0,00	0,00
2 16 2 16 01 00 01 2.06 00 06	Penyediaan Bahan Bacaan dan Peraturan Perundang-undangan	4.000.000,00	3.960.000,00	0,00	0,00	0,00	0,00	0,00	0,00
2 16 2 16 01 00 01 2.06 00 09	Penyelenggaraan Rapat Koordinasi dan Konsultasi SKPD	109.465.000,00	109.454.465,00	0,00	0,00	0,00	0,00	0,00	0,00
2 16 2 16 01 00 01 2.07	**Pengadaan Barang Milik Daerah Penunjang Urusan Pemerintah Daerah**	**0,00**	**0,00**	**150.282.800,00**	**143.696.399,00**	**0,00**	**0,00**	**0,00**	**0,00**
2 16 2 16 01 00 01 2.07 00 06	Pengadaan Peralatan dan Mesin Lainnya	0,00	0,00	150.282.800,00	143.696.399,00	0,00	0,00	0,00	0,00
2 16 2 16 01 00 01 2.08	**Penyediaan Jasa Penunjang Urusan Pemerintahan Daerah**	**642.264.305,00**	**567.119.722,00**	**0,00**	**0,00**	**0,00**	**0,00**	**0,00**	**0,00**
2 16 2 16 01 00 01 2.08 00 02	Penyediaan Jasa Komunikasi, Sumber Daya Air dan Listrik	393.435.305,00	319.931.412,00	0,00	0,00	0,00	0,00	0,00	0,00
2 16 2 16 01 00 01 2.08 00 04	Penyediaan Jasa Pelayanan Umum Kantor	248.829.000,00	247.188.310,00	0,00	0,00	0,00	0,00	0,00	0,00
2 16 2 16 01 00 01 2.09	**Pemeliharaan Barang Milik Daerah Penunjang Urusan Pemerintahan Daerah**	**315.639.566,00**	**312.313.738,00**	**0,00**	**0,00**	**0,00**	**0,00**	**0,00**	**0,00**
2 16 2 16 01 00 01 2.09 00 02	Penyediaan Jasa Pemeliharaan, Biaya Pemeliharaan, Pajak dan Perizinan Kendaraan Dinas Operasional atau Lapangan	83.870.266,00	83.187.698,00	0,00	0,00	0,00	0,00	0,00	0,00
2 16 2 16 01 00 01 2.09 00 06	Pemeliharaan Peralatan dan Mesin Lainnya	111.371.500,00	111.259.600,00	0,00	0,00	0,00	0,00	0,00	0,00
2 16 2 16 01 00 01 2.09 00 10	Pemeliharaan/Rehabilitasi Sarana dan Prasarana Gedung Kantor atau Bangunan Lainnya	120.397.800,00	117.866.440,00	0,00	0,00	0,00	0,00	0,00	0,00
2 16 2 16 01 00 02	**PROGRAM PENGELOLAAN INFORMASI DAN KOMUNIKASI PUBLIK**	**2.948.943.162,00**	**2.852.812.289,00**	**267.592.974,00**	**267.298.810,00**	**0,00**	**0,00**	**0,00**	**0,00**

Kode	Uraian Urusan, Organisasi, Program Dan Kegiatan	Kelompok Belanja							
		Operasi		Modal		Tidak Terduga		Transfer	
		Belanja Operasi	Belanja Operasi	Belanja Modal	Belanja Modal	Belanja Tak Terduga	Belanja Tak Terduga	Belanja Transfer	Belanja Transfer
1	2	3	4	5	6	7	8	9	10
2 16 2 16 01 00 02 2.01	**Pengelolaan Informasi dan Komunikasi Publik Pemerintah Daerah Kabupaten/Kota**	**2.948.943.162,00**	**2.852.812.289,00**	**267.592.974,00**	**267.298.810,00**	**0,00**	**0,00**	**0,00**	**0,00**
2 16 2 16 01 00 02 2.01 0015	Kemitraan Komunikasi dengan Komunitas Informasi Masyarakat	202.595.372,00	202.150.500,00	0,00	0,00	0,00	0,00	0,00	0,00
2 16 2 16 01 00 02 2.01 0017	Pelayanan Informasi Publik	611.097.000,00	604.040.748,00	0,00	0,00	0,00	0,00	0,00	0,00
2 16 2 16 01 00 02 2.01 0019	Monitoring Informasi Kebijakan, Opini, dan Aspirasi Publik	24.751.500,00	24.547.000,00	0,00	0,00	0,00	0,00	0,00	0,00
2 16 2 16 01 00 02 2.01 0021	Pengelolaan Media Komunikasi Publik	2.073.263.290,00	1.986.087.241,00	267.592.974,00	267.298.810,00	0,00	0,00	0,00	0,00
2 16 2 16 01 00 02 2.01 0024	Penguatan Kapasitas Sumber Daya Manusia Komunikasi Publik	37.236.000,00	35.986.800,00	0,00	0,00	0,00	0,00	0,00	0,00
2 16 2 16 01 00 03	**PROGRAM PENGELOLAAN APLIKASI INFORMATIKA**	**5.389.807.310,00**	**5.352.799.387,00**	**602.470.000,00**	**590.876.750,00**	**0,00**	**0,00**	**0,00**	**0,00**
2 16 2 16 01 00 03 2.01	**Pengelolaan Nama Domain yang Telah Ditetapkan oleh Pemerintah Pusat dan Sub Domain di Lingkup Pemerintah Daerah Kabupaten/Kota**	**70.990.004,00**	**68.963.000,00**	**0,00**	**0,00**	**0,00**	**0,00**	**0,00**	**0,00**
2 16 2 16 01 00 03 2.01 0004	Pengelolaan Nama Domain dan Sub Domain Penyelenggaraan Pemerintah Daerah dan Pengelolaan Nama Domain Pemerintah Desa	70.990.004,00	68.963.000,00	0,00	0,00	0,00	0,00	0,00	0,00
2 16 2 16 01 00 03 2.02	**Pengelolaan E-government di Lingkup Pemerintah Daerah Kabupaten/Kota**	**5.318.817.306,00**	**5.283.836.387,00**	**602.470.000,00**	**590.876.750,00**	**0,00**	**0,00**	**0,00**	**0,00**
2 16 2 16 01 00 03 2.02 0020	Pembangunan dan/atau Pengembangan Aplikasi Khusus yang sesuai dengan arsitektur dan peta rencana SPBE pemerintah daerah	449.085.911,00	427.820.272,00	0,00	0,00	0,00	0,00	0,00	0,00
2 16 2 16 01 00 03 2.02 0024	Penyelenggaraan Jaringan Intra Pemerintah Daerah Kab/Kota	4.869.731.395,00	4.856.016.115,00	602.470.000,00	590.876.750,00	0,00	0,00	0,00	0,00
2 17	**URUSAN PEMERINTAHAN BIDANG KOPERASI, USAHA KECIL, DAN MENENGAH**	**6.785.624.981,00**	**6.407.180.919,00**	**311.651.260,00**	**309.106.889,00**	**0,00**	**0,00**	**0,00**	**0,00**
2 17 2 17 01 00	**Dinas Koperasi, Usaha Kecil dan Menengah, dan Tenaga Kerja**	**6.785.624.981,00**	**6.407.180.919,00**	**311.651.260,00**	**309.106.889,00**	**0,00**	**0,00**	**0,00**	**0,00**
2 17 2 17 01 00 01	**PROGRAM PENUNJANG URUSAN PEMERINTAHAN DAERAH KABUPATEN/KOTA**	**4.807.722.981,00**	**4.489.099.049,00**	**139.583.060,00**	**137.581.941,00**	**0,00**	**0,00**	**0,00**	**0,00**
2 17 2 17 01 00 01 2.01	**Perencanaan, Penganggaran, dan Evaluasi Kinerja Perangkat Daerah**	**13.641.000,00**	**12.983.772,00**	**0,00**	**0,00**	**0,00**	**0,00**	**0,00**	**0,00**
2 17 2 17 01 00 01 2.01 0001	Penyusunan Dokumen Perencanaan Perangkat Daerah	10.285.000,00	9.672.884,00	0,00	0,00	0,00	0,00	0,00	0,00

Kode	Uraian Urusan, Organisasi, Program Dan Kegiatan	Kelompok Belanja							
		Operasi		Modal		Tidak Terduga		Transfer	
		Belanja Operasi	Belanja Operasi	Belanja Modal	Belanja Modal	Belanja Tak Terduga	Belanja Tak Terduga	Belanja Transfer	Belanja Transfer
1	2	3	4	5	6	7	8	9	10
2 17 2 17 01 00 01 2.01 00 06	Koordinasi dan Penyusunan Laporan Capaian Kinerja dan Ikhtisar Realisasi Kinerja SKPD	3.356.000,00	3.310.888,00	0,00	0,00	0,00	0,00	0,00	0,00
2 17 2 17 01 00 01 2.02	**Administrasi Keuangan Perangkat Daerah**	**3.901.200.707,00**	**3.633.059.847,00**	**0,00**	**0,00**	**0,00**	**0,00**	**0,00**	**0,00**
2 17 2 17 01 00 01 2.02 00 01	Penyediaan Gaji dan Tunjangan ASN	3.898.962.207,00	3.630.853.522,00	0,00	0,00	0,00	0,00	0,00	0,00
2 17 2 17 01 00 01 2.02 00 07	Koordinasi dan Penyusunan Laporan Keuangan Bulanan/ Triwulanan/ Semesteran SKPD	2.238.500,00	2.206.325,00	0,00	0,00	0,00	0,00	0,00	0,00
2 17 2 17 01 00 01 2.05	**Administrasi Kepegawaian Perangkat Daerah**	**57.559.800,00**	**55.603.000,00**	**0,00**	**0,00**	**0,00**	**0,00**	**0,00**	**0,00**
2 17 2 17 01 00 01 2.05 00 02	Pengadaan Pakaian Dinas beserta Atribut Kelengkapannya	0,00	0,00	0,00	0,00	0,00	0,00	0,00	0,00
2 17 2 17 01 00 01 2.05 00 10	Sosialisasi Peraturan Perundang-Undangan	57.559.800,00	55.603.000,00	0,00	0,00	0,00	0,00	0,00	0,00
2 17 2 17 01 00 01 2.06	**Administrasi Umum Perangkat Daerah**	**194.794.500,00**	**188.407.788,00**	**0,00**	**0,00**	**0,00**	**0,00**	**0,00**	**0,00**
2 17 2 17 01 00 01 2.06 00 01	Penyediaan Komponen Instalasi Listrik/Penerangan Bangunan Kantor	5.189.800,00	5.107.554,00	0,00	0,00	0,00	0,00	0,00	0,00
2 17 2 17 01 00 01 2.06 00 02	Penyediaan Peralatan dan Perlengkapan Kantor	23.668.500,00	23.357.603,00	0,00	0,00	0,00	0,00	0,00	0,00
2 17 2 17 01 00 01 2.06 00 03	Penyediaan Peralatan Rumah Tangga	8.212.800,00	8.083.625,00	0,00	0,00	0,00	0,00	0,00	0,00
2 17 2 17 01 00 01 2.06 00 04	Penyediaan Bahan Logistik Kantor	28.480.000,00	28.463.500,00	0,00	0,00	0,00	0,00	0,00	0,00
2 17 2 17 01 00 01 2.06 00 05	Penyediaan Barang Cetakan dan Penggandaan	22.523.400,00	22.258.252,00	0,00	0,00	0,00	0,00	0,00	0,00
2 17 2 17 01 00 01 2.06 00 06	Penyediaan Bahan Bacaan dan Peraturan Perundang-undangan	5.400.000,00	2.600.000,00	0,00	0,00	0,00	0,00	0,00	0,00
2 17 2 17 01 00 01 2.06 00 09	Penyelenggaraan Rapat Koordinasi dan Konsultasi SKPD	100.000.000,00	97.217.442,00	0,00	0,00	0,00	0,00	0,00	0,00
2 17 2 17 01 00 01 2.06 00 10	Penatausahaan Arsip Dinamis pada SKPD	1.320.000,00	1.319.812,00	0,00	0,00	0,00	0,00	0,00	0,00
2 17 2 17 01 00 01 2.07	**Pengadaan Barang Milik Daerah Penunjang Urusan Pemerintah Daerah**	**0,00**	**0,00**	**139.583.060,00**	**137.581.941,00**	**0,00**	**0,00**	**0,00**	**0,00**
2 17 2 17 01 00 01 2.07 00 05	Pengadaan Mebel	0,00	0,00	0,00	0,00	0,00	0,00	0,00	0,00
2 17 2 17 01 00 01 2.07 00 06	Pengadaan Peralatan dan Mesin Lainnya	0,00	0,00	139.583.060,00	137.581.941,00	0,00	0,00	0,00	0,00
2 17 2 17 01 00 01 2.08	**Penyediaan Jasa Penunjang Urusan Pemerintahan Daerah**	**380.951.608,00**	**354.626.764,00**	**0,00**	**0,00**	**0,00**	**0,00**	**0,00**	**0,00**

Kode	Uraian Urusan, Organisasi, Program Dan Kegiatan	Kelompok Belanja							
		Operasi		Modal		Tidak Terduga		Transfer	
		Belanja Operasi	Belanja Operasi	Belanja Modal	Belanja Modal	Belanja Tak Terduga	Belanja Tak Terduga	Belanja Transfer	Belanja Transfer
1	2	3	4	5	6	7	8	9	10
2 17 2 17 01 00 01 2.08 0002	Penyediaan Jasa Komunikasi, Sumber Daya Air dan Listrik	90.209.960,00	79.079.332,00	0,00	0,00	0,00	0,00	0,00	0,00
2 17 2 17 01 00 01 2.08 0004	Penyediaan Jasa Pelayanan Umum Kantor	290.741.648,00	275.547.432,00	0,00	0,00	0,00	0,00	0,00	0,00
2 17 2 17 01 00 01 2.09	**Pemeliharaan Barang Milik Daerah Penunjang Urusan Pemerintahan Daerah**	**259.575.366,00**	**244.417.878,00**	**0,00**	**0,00**	**0,00**	**0,00**	**0,00**	**0,00**
2 17 2 17 01 00 01 2.09 0002	Penyediaan Jasa Pemeliharaan, Biaya Pemeliharaan, Pajak dan Perizinan Kendaraan Dinas Operasional atau Lapangan	80.769.500,00	67.628.878,00	0,00	0,00	0,00	0,00	0,00	0,00
2 17 2 17 01 00 01 2.09 0006	Pemeliharaan Peralatan dan Mesin Lainnya	20.637.000,00	20.637.000,00	0,00	0,00	0,00	0,00	0,00	0,00
2 17 2 17 01 00 01 2.09 0009	Pemeliharaan/Rehabilitasi Gedung Kantor dan Bangunan Lainnya	158.168.866,00	156.152.000,00	0,00	0,00	0,00	0,00	0,00	0,00
2 17 2 17 01 00 02	**PROGRAM PELAYANAN IZIN USAHA SIMPAN PINJAM**	**79.118.800,00**	**78.529.121,00**	**0,00**	**0,00**	**0,00**	**0,00**	**0,00**	**0,00**
2 17 2 17 01 00 02 2.01	**Penerbitan Izin Usaha Simpan Pinjam untuk Koperasi dengan Wilayah Keanggotaan dalam Daerah Kabupaten/Kota**	**79.118.800,00**	**78.529.121,00**	**0,00**	**0,00**	**0,00**	**0,00**	**0,00**	**0,00**
2 17 2 17 01 00 02 2.01 0001	Fasilitasi Pemenuhan Izin Usaha Simpan Pinjam dan Pembukaan Kantor Cabang, Cabang Pembantu dan Kantor Kas Koperasi Simpan Pinjam untuk Koperasi dengan Wilayah Keanggotaan dalam Daerah Kabupaten/Kota	79.118.800,00	78.529.121,00	0,00	0,00	0,00	0,00	0,00	0,00
2 17 2 17 01 00 03	**PROGRAM PENGAWASAN DAN PEMERIKSAAN KOPERASI**	**16.471.700,00**	**15.098.096,00**	**0,00**	**0,00**	**0,00**	**0,00**	**0,00**	**0,00**
2 17 2 17 01 00 03 2.01	**Pemeriksaan dan Pengawasan Koperasi, Koperasi Simpan Pinjam/Unit Simpan Pinjam Koperasi yang Wilayah Keanggotaannya dalam Daerah Kabupaten/ Kota**	**16.471.700,00**	**15.098.096,00**	**0,00**	**0,00**	**0,00**	**0,00**	**0,00**	**0,00**
2 17 2 17 01 00 03 2.01 0003	Penguatan Tata Kelola Kelembagaan Koperasi	16.471.700,00	15.098.096,00	0,00	0,00	0,00	0,00	0,00	0,00
2 17 2 17 01 00 04	**PROGRAM PENILAIAN KESEHATAN KSP/USP KOPERASI**	**55.812.800,00**	**55.812.800,00**	**7.490.900,00**	**7.490.000,00**	**0,00**	**0,00**	**0,00**	**0,00**
2 17 2 17 01 00 04 2.01	**Penilaian Kesehatan Koperasi Simpan Pinjam/Unit Simpan Pinjam Koperasi yang Wilayah Keanggotaanya dalam 1 (Satu) Daerah Kabupaten/Kota**	**55.812.800,00**	**55.812.800,00**	**7.490.900,00**	**7.490.000,00**	**0,00**	**0,00**	**0,00**	**0,00**

Kode	Uraian Urusan, Organisasi, Program Dan Kegiatan	Kelompok Belanja							
		Operasi		Modal		Tidak Terduga		Transfer	
		Belanja Operasi	Belanja Operasi	Belanja Modal	Belanja Modal	Belanja Tak Terduga	Belanja Tak Terduga	Belanja Transfer	Belanja Transfer
1	2	3	4	5	6	7	8	9	10
2 17 2 17 01 00 04 2.01 0003	Penilaian Kesehatan Koperasi Meliputi Tata Kelola, Profil Risiko, Kinerja Keuangan, dan Permodalan	55.812.800,00	55.812.800,00	7.490.900,00	7.490.000,00	0,00	0,00	0,00	0,00
2 17 2 17 01 00 05	**PROGRAM PENDIDIKAN DAN LATIHAN PERKOPERASIAN**	**190.288.600,00**	**188.591.000,00**	**0,00**	**0,00**	**0,00**	**0,00**	**0,00**	**0,00**
2 17 2 17 01 00 05 2.01	**Pendidikan dan Latihan Perkoperasian Bagi Koperasi yang Wilayah Keanggotaan dalam Daerah Kabupaten/Kota**	**190.288.600,00**	**188.591.000,00**	**0,00**	**0,00**	**0,00**	**0,00**	**0,00**	**0,00**
2 17 2 17 01 00 05 2.01 0001	Peningkatan Pemahaman dan Pengetahuan Perkoperasian serta Kapasitas dan Kompetensi SDM Koperasi	190.288.600,00	188.591.000,00	0,00	0,00	0,00	0,00	0,00	0,00
2 17 2 17 01 00 06	**PROGRAM PEMBERDAYAAN DAN PERLINDUNGAN KOPERASI**	**555.236.100,00**	**543.228.865,00**	**139.577.300,00**	**139.085.000,00**	**0,00**	**0,00**	**0,00**	**0,00**
2 17 2 17 01 00 06 2.01	**Pemberdayaan dan Perlindungan Koperasi yang Keanggotaannya dalam Daerah Kabupaten/Kota**	**555.236.100,00**	**543.228.865,00**	**139.577.300,00**	**139.085.000,00**	**0,00**	**0,00**	**0,00**	**0,00**
2 17 2 17 01 00 06 2.01 0004	Fasilitasi Kemitraan Koperasi yang Keanggotaannya Daerah Kabupaten/Kota	172.539.000,00	162.644.153,00	28.814.900,00	28.770.000,00	0,00	0,00	0,00	0,00
2 17 2 17 01 00 06 2.01 0007	Fasilitasi Akses Permodalan Koperasi yang Keanggotaannya Daerah Kabupaten/Kota	16.799.400,00	16.694.966,00	0,00	0,00	0,00	0,00	0,00	0,00
2 17 2 17 01 00 06 2.01 0009	Pemberdayaan Koperasi dengan Keanggotaan Daerah Kabupaten/Kota	365.897.700,00	363.889.746,00	110.762.400,00	110.315.000,00	0,00	0,00	0,00	0,00
2 17 2 17 01 00 07	**PROGRAM PEMBERDAYAAN USAHA MENENGAH, USAHA KECIL, DAN USAHA MIKRO (UMKM)**	**667.141.200,00**	**637.509.090,00**	**25.000.000,00**	**24.949.948,00**	**0,00**	**0,00**	**0,00**	**0,00**
2 17 2 17 01 00 07 2.01	**Pemberdayaan Usaha Mikro yang Dilakukan Melalui Pendataan, Kemitraan, Kemudahan Perizinan, Penguatan Kelembagaan dan Koordinasi dengan Para Pemangku Kepentingan**	**667.141.200,00**	**637.509.090,00**	**25.000.000,00**	**24.949.948,00**	**0,00**	**0,00**	**0,00**	**0,00**
2 17 2 17 01 00 07 2.01 0002	Pemberdayaan Melalui Kemitraan Usaha Mikro	372.571.700,00	350.194.520,00	0,00	0,00	0,00	0,00	0,00	0,00
2 17 2 17 01 00 07 2.01 0008	Pemulihan Usaha Mikro	44.071.800,00	43.852.828,00	0,00	0,00	0,00	0,00	0,00	0,00
2 17 2 17 01 00 07 2.01 0014	Penyusunan Basis Data Usaha Mikro	63.470.500,00	62.608.835,00	25.000.000,00	24.949.948,00	0,00	0,00	0,00	0,00

Kode	Uraian Urusan, Organisasi, Program Dan Kegiatan	Kelompok Belanja							
		Operasi		Modal		Tidak Terduga		Transfer	
		Belanja Operasi	Belanja Operasi	Belanja Modal	Belanja Modal	Belanja Tak Terduga	Belanja Tak Terduga	Belanja Transfer	Belanja Transfer
1	2	3	4	5	6	7	8	9	10
2 17 2 17 01 00 07 2.01 0015	Peningkatan Pemahaman dan Pengetahuan UMKM serta Kapasitas dan Kompetensi SDM UMKM dan Kewirausahaan melalui Pendidikan dan Pelatihan	187.027.200,00	180.852.907,00	0,00	0,00	0,00	0,00	0,00	0,00
2 17 2 17 01 00 08	**PROGRAM PENGEMBANGAN UMKM**	**413.832.800,00**	**399.312.898,00**	**0,00**	**0,00**	**0,00**	**0,00**	**0,00**	**0,00**
2 17 2 17 01 00 08 2.01	**Pengembangan Usaha Mikro dengan Orientasi Peningkatan Skala Usaha Menjadi Usaha Kecil**	**413.832.800,00**	**399.312.898,00**	**0,00**	**0,00**	**0,00**	**0,00**	**0,00**	**0,00**
2 17 2 17 01 00 08 2.01 0006	Produksi dan Pengolahan, Pemasaran, Sumber Daya Manusia, serta Desain dan Teknologi	413.832.800,00	399.312.898,00	0,00	0,00	0,00	0,00	0,00	0,00
2 18	**URUSAN PEMERINTAHAN BIDANG PENANAMAN MODAL**	**5.277.729.951,00**	**5.101.719.625,00**	**2.001.403.281,00**	**1.973.070.058,00**	**0,00**	**0,00**	**0,00**	**0,00**
2 18 2 18 01 00	**Dinas Penanaman Modal dan PTSP**	**5.277.729.951,00**	**5.101.719.625,00**	**2.001.403.281,00**	**1.973.070.058,00**	**0,00**	**0,00**	**0,00**	**0,00**
2 18 2 18 01 00 01	**PROGRAM PENUNJANG URUSAN PEMERINTAHAN DAERAH KABUPATEN/KOTA**	**4.549.227.477,00**	**4.413.238.087,00**	**2.001.403.281,00**	**1.973.070.058,00**	**0,00**	**0,00**	**0,00**	**0,00**
2 18 2 18 01 00 01 2.01	**Perencanaan, Penganggaran, dan Evaluasi Kinerja Perangkat Daerah**	**8.124.050,00**	**8.105.098,00**	**54.450.000,00**	**42.600.000,00**	**0,00**	**0,00**	**0,00**	**0,00**
2 18 2 18 01 00 01 2.01 0001	Penyusunan Dokumen Perencanaan Perangkat Daerah	1.600.500,00	1.596.735,00	0,00	0,00	0,00	0,00	0,00	0,00
2 18 2 18 01 00 01 2.01 0006	Koordinasi dan Penyusunan Laporan Capaian Kinerja dan Ikhtisar Realisasi Kinerja SKPD	6.523.550,00	6.508.363,00	54.450.000,00	42.600.000,00	0,00	0,00	0,00	0,00
2 18 2 18 01 00 01 2.02	**Administrasi Keuangan Perangkat Daerah**	**3.114.342.132,00**	**3.058.454.003,00**	**0,00**	**0,00**	**0,00**	**0,00**	**0,00**	**0,00**
2 18 2 18 01 00 01 2.02 0001	Penyediaan Gaji dan Tunjangan ASN	3.112.606.132,00	3.056.751.263,00	0,00	0,00	0,00	0,00	0,00	0,00
2 18 2 18 01 00 01 2.02 0007	Koordinasi dan Penyusunan Laporan Keuangan Bulanan/ Triwulanan/ Semesteran SKPD	1.736.000,00	1.702.740,00	0,00	0,00	0,00	0,00	0,00	0,00
2 18 2 18 01 00 01 2.05	**Administrasi Kepegawaian Perangkat Daerah**	**70.518.794,00**	**65.198.600,00**	**0,00**	**0,00**	**0,00**	**0,00**	**0,00**	**0,00**
2 18 2 18 01 00 01 2.05 0002	Pengadaan Pakaian Dinas beserta Atribut Kelengkapannya	7.800.000,00	7.800.000,00	0,00	0,00	0,00	0,00	0,00	0,00
2 18 2 18 01 00 01 2.05 0010	Sosialisasi Peraturan Perundang-Undangan	62.718.794,00	57.398.600,00	0,00	0,00	0,00	0,00	0,00	0,00
2 18 2 18 01 00 01 2.06	**Administrasi Umum Perangkat Daerah**	**344.420.400,00**	**322.342.015,00**	**14.371.600,00**	**14.167.000,00**	**0,00**	**0,00**	**0,00**	**0,00**
2 18 2 18 01 00 01 2.06 0001	Penyediaan Komponen Instalasi Listrik/Penerangan Bangunan Kantor	37.959.500,00	37.934.496,00	0,00	0,00	0,00	0,00	0,00	0,00

Kode	Uraian Urusan, Organisasi, Program Dan Kegiatan	Kelompok Belanja							
		Operasi		Modal		Tidak Terduga		Transfer	
		Belanja Operasi	Belanja Operasi	Belanja Modal	Belanja Modal	Belanja Tak Terduga	Belanja Tak Terduga	Belanja Transfer	Belanja Transfer
1	2	3	4	5	6	7	8	9	10
2 18 2 18 01 00 01 2.06 00 02	Penyediaan Peralatan dan Perlengkapan Kantor	108.671.900,00	104.994.400,00	0,00	0,00	0,00	0,00	0,00	0,00
2 18 2 18 01 00 01 2.06 00 03	Penyediaan Peralatan Rumah Tangga	26.969.000,00	26.487.000,00	14.371.600,00	14.167.000,00	0,00	0,00	0,00	0,00
2 18 2 18 01 00 01 2.06 00 04	Penyediaan Bahan Logistik Kantor	31.440.000,00	31.300.000,00	0,00	0,00	0,00	0,00	0,00	0,00
2 18 2 18 01 00 01 2.06 00 05	Penyediaan Barang Cetakan dan Penggandaan	15.940.000,00	15.940.000,00	0,00	0,00	0,00	0,00	0,00	0,00
2 18 2 18 01 00 01 2.06 00 06	Penyediaan Bahan Bacaan dan Peraturan Perundang-undangan	18.000.000,00	18.000.000,00	0,00	0,00	0,00	0,00	0,00	0,00
2 18 2 18 01 00 01 2.06 00 09	Penyelenggaraan Rapat Koordinasi dan Konsultasi SKPD	105.440.000,00	87.686.119,00	0,00	0,00	0,00	0,00	0,00	0,00
2 18 2 18 01 00 01 2.07	**Pengadaan Barang Milik Daerah Penunjang Urusan Pemerintah Daerah**	**4.145.000,00**	**4.144.760,00**	**1.931.549.981,00**	**1.916.303.058,00**	**0,00**	**0,00**	**0,00**	**0,00**
2 18 2 18 01 00 01 2.07 00 05	Pengadaan Mebel	0,00	0,00	210.452.175,00	209.960.500,00	0,00	0,00	0,00	0,00
2 18 2 18 01 00 01 2.07 00 06	Pengadaan Peralatan dan Mesin Lainnya	4.145.000,00	4.144.760,00	448.253.096,00	442.998.558,00	0,00	0,00	0,00	0,00
2 18 2 18 01 00 01 2.07 00 09	Pengadaan Gedung Kantor atau Bangunan Lainnya	0,00	0,00	1.272.844.710,00	1.263.344.000,00	0,00	0,00	0,00	0,00
2 18 2 18 01 00 01 2.08	**Penyediaan Jasa Penunjang Urusan Pemerintahan Daerah**	**865.156.101,00**	**814.395.102,00**	**0,00**	**0,00**	**0,00**	**0,00**	**0,00**	**0,00**
2 18 2 18 01 00 01 2.08 00 02	Penyediaan Jasa Komunikasi, Sumber Daya Air dan Listrik	144.173.501,00	122.320.741,00	0,00	0,00	0,00	0,00	0,00	0,00
2 18 2 18 01 00 01 2.08 00 04	Penyediaan Jasa Pelayanan Umum Kantor	720.982.600,00	692.074.361,00	0,00	0,00	0,00	0,00	0,00	0,00
2 18 2 18 01 00 01 2.09	**Pemeliharaan Barang Milik Daerah Penunjang Urusan Pemerintahan Daerah**	**142.521.000,00**	**140.598.509,00**	**1.031.700,00**	**0,00**	**0,00**	**0,00**	**0,00**	**0,00**
2 18 2 18 01 00 01 2.09 00 02	Penyediaan Jasa Pemeliharaan, Biaya Pemeliharaan, Pajak dan Perizinan Kendaraan Dinas Operasional atau Lapangan	88.763.500,00	88.622.308,00	0,00	0,00	0,00	0,00	0,00	0,00
2 18 2 18 01 00 01 2.09 00 06	Pemeliharaan Peralatan dan Mesin Lainnya	42.337.500,00	41.313.201,00	0,00	0,00	0,00	0,00	0,00	0,00
2 18 2 18 01 00 01 2.09 00 11	Pemeliharaan/Rehabilitasi Sarana dan Prasarana Pendukung Gedung Kantor atau Bangunan Lainnya	11.420.000,00	10.663.000,00	1.031.700,00	0,00	0,00	0,00	0,00	0,00
2 18 2 18 01 00 02	**PROGRAM PENGEMBANGAN IKLIM PENANAMAN MODAL**	**78.852.000,00**	**58.933.000,00**	**0,00**	**0,00**	**0,00**	**0,00**	**0,00**	**0,00**

Kode	Uraian Urusan, Organisasi, Program Dan Kegiatan	Kelompok Belanja							
		Operasi		Modal		Tidak Terduga		Transfer	
		Belanja Operasi	Belanja Operasi	Belanja Modal	Belanja Modal	Belanja Tak Terduga	Belanja Tak Terduga	Belanja Transfer	Belanja Transfer
1	2	3	4	5	6	7	8	9	10
2 18 2 18 01 00 02 2.01	**Penetapan Pemberian Fasilitas/Insentif Dibidang Penanaman Modal yang Menjadi Kewenangan Daerah Kabupaten/Kota**	**34.285.000,00**	**18.975.000,00**	**0,00**	**0,00**	**0,00**	**0,00**	**0,00**	**0,00**
2 18 2 18 01 00 02 2.01 00 01	Penetapan Kebijakan Daerah Mengenai Pemberian Fasilitas/Insentif dan Kemudahan Penanaman Modal	15.680.000,00	13.750.000,00	0,00	0,00	0,00	0,00	0,00	0,00
2 18 2 18 01 00 02 2.01 00 03	Fasilitasi Kemitraan yang dilakukan oleh Pemerintah Kabupaten/Kota	18.605.000,00	5.225.000,00	0,00	0,00	0,00	0,00	0,00	0,00
2 18 2 18 01 00 02 2.02	**Pembuatan Peta Potensi Investasi Kabupaten/Kota**	**44.567.000,00**	**39.958.000,00**	**0,00**	**0,00**	**0,00**	**0,00**	**0,00**	**0,00**
2 18 2 18 01 00 02 2.02 00 01	Penyusunan Rencana Umum Penanaman Modal Daerah Kabupaten/Kota	19.567.000,00	15.370.000,00	0,00	0,00	0,00	0,00	0,00	0,00
2 18 2 18 01 00 02 2.02 00 04	Penyusunan Peta Potensi Investasi Kabupaten/Kota	25.000.000,00	24.588.000,00	0,00	0,00	0,00	0,00	0,00	0,00
2 18 2 18 01 00 03	**PROGRAM PROMOSI PENANAMAN MODAL**	**257.396.974,00**	**256.788.000,00**	**0,00**	**0,00**	**0,00**	**0,00**	**0,00**	**0,00**
2 18 2 18 01 00 03 2.01	**Penyelenggaraan Promosi Penanaman Modal yang Menjadi Kewenangan Daerah Kabupaten/Kota**	**257.396.974,00**	**256.788.000,00**	**0,00**	**0,00**	**0,00**	**0,00**	**0,00**	**0,00**
2 18 2 18 01 00 03 2.01 00 02	Pelaksanaan Kegiatan Promosi Penanaman Modal Daerah Kabupaten/Kota	257.396.974,00	256.788.000,00	0,00	0,00	0,00	0,00	0,00	0,00
2 18 2 18 01 00 04	**PROGRAM PELAYANAN PENANAMAN MODAL**	**297.511.000,00**	**282.508.388,00**	**0,00**	**0,00**	**0,00**	**0,00**	**0,00**	**0,00**
2 18 2 18 01 00 04 2.01	**Pelayanan Perizinan dan Non Perizinan Secara Terpadu Satu Pintu dibidang Penanaman Modal yang Menjadi Kewenangan Daerah Kabupaten/ Kota**	**297.511.000,00**	**282.508.388,00**	**0,00**	**0,00**	**0,00**	**0,00**	**0,00**	**0,00**
2 18 2 18 01 00 04 2.01 00 06	Penyediaan Pelayanan Perizinan Berusaha melalui Sistem Perizinan Berusaha Berbasis Risiko Terintegrasi secara Elektronik	100.213.000,00	99.725.350,00	0,00	0,00	0,00	0,00	0,00	0,00
2 18 2 18 01 00 04 2.01 00 07	Penyediaan dan pengelolaan Layanan konsultasi perizinan berusaha berbasis risiko	68.990.000,00	54.870.538,00	0,00	0,00	0,00	0,00	0,00	0,00
2 18 2 18 01 00 04 2.01 00 08	Pemantauan, analisis, evaluasi, dan pelaporan di bidang perizinan berusaha berbasis risiko	128.308.000,00	127.912.500,00	0,00	0,00	0,00	0,00	0,00	0,00

Kode	Uraian Urusan, Organisasi, Program Dan Kegiatan	Kelompok Belanja							
		Operasi		Modal		Tidak Terduga		Transfer	
		Belanja Operasi	Belanja Operasi	Belanja Modal	Belanja Modal	Belanja Tak Terduga	Belanja Tak Terduga	Belanja Transfer	Belanja Transfer
1	2	3	4	5	6	7	8	9	10
2 18 2 18 01 00 05	**PROGRAM PENGENDALIAN PELAKSANAAN PENANAMAN MODAL**	**94.742.500,00**	**90.252.150,00**	**0,00**	**0,00**	**0,00**	**0,00**	**0,00**	**0,00**
2 18 2 18 01 00 05 2.01	**Pengendalian Pelaksanaan Penanaman Modal yang Menjadi Kewenangan Daerah Kabupaten/Kota**	**94.742.500,00**	**90.252.150,00**	**0,00**	**0,00**	**0,00**	**0,00**	**0,00**	**0,00**
2 18 2 18 01 00 05 2.01 0004	Penyelesaian Permasalahan dan Hambatan yang dihadapi Pelaku Usaha dalam merealisasikan Kegiatan Usahanya	26.925.000,00	23.748.000,00	0,00	0,00	0,00	0,00	0,00	0,00
2 18 2 18 01 00 05 2.01 0005	Bimbingan Teknis kepada Pelaku Usaha	47.897.500,00	46.798.550,00	0,00	0,00	0,00	0,00	0,00	0,00
2 18 2 18 01 00 05 2.01 0006	Pengawasan Penanaman Modal	19.920.000,00	19.705.600,00	0,00	0,00	0,00	0,00	0,00	0,00
2 19	**URUSAN PEMERINTAHAN BIDANG KEPEMUDAAN DAN OLAHRAGA**	**13.937.671.379,00**	**12.889.210.811,00**	**934.751.700,00**	**731.329.915,00**	**0,00**	**0,00**	**0,00**	**0,00**
2 19 2 19 01 00	**Dinas Kepemudaan dan Olah Raga**	**13.937.671.379,00**	**12.889.210.811,00**	**934.751.700,00**	**731.329.915,00**	**0,00**	**0,00**	**0,00**	**0,00**
2 19 2 19 01 00 01	**PROGRAM PENUNJANG URUSAN PEMERINTAHAN DAERAH KABUPATEN/KOTA**	**5.127.939.357,00**	**4.725.188.529,00**	**37.737.700,00**	**37.725.500,00**	**0,00**	**0,00**	**0,00**	**0,00**
2 19 2 19 01 00 01 2.01	**Perencanaan, Penganggaran, dan Evaluasi Kinerja Perangkat Daerah**	**6.505.934,00**	**6.411.934,00**	**0,00**	**0,00**	**0,00**	**0,00**	**0,00**	**0,00**
2 19 2 19 01 00 01 2.01 0001	Penyusunan Dokumen Perencanaan Perangkat Daerah	2.233.934,00	2.194.934,00	0,00	0,00	0,00	0,00	0,00	0,00
2 19 2 19 01 00 01 2.01 0006	Koordinasi dan Penyusunan Laporan Capaian Kinerja dan Ikhtisar Realisasi Kinerja SKPD	4.272.000,00	4.217.000,00	0,00	0,00	0,00	0,00	0,00	0,00
2 19 2 19 01 00 01 2.02	**Administrasi Keuangan Perangkat Daerah**	**2.675.567.319,00**	**2.336.729.056,00**	**0,00**	**0,00**	**0,00**	**0,00**	**0,00**	**0,00**
2 19 2 19 01 00 01 2.02 0001	Penyediaan Gaji dan Tunjangan ASN	2.674.015.319,00	2.335.179.556,00	0,00	0,00	0,00	0,00	0,00	0,00
2 19 2 19 01 00 01 2.02 0007	Koordinasi dan Penyusunan Laporan Keuangan Bulanan/ Triwulanan/ Semesteran SKPD	1.552.000,00	1.549.500,00	0,00	0,00	0,00	0,00	0,00	0,00
2 19 2 19 01 00 01 2.05	**Administrasi Kepegawaian Perangkat Daerah**	**100.419.900,00**	**67.192.198,00**	**0,00**	**0,00**	**0,00**	**0,00**	**0,00**	**0,00**
2 19 2 19 01 00 01 2.05 0002	Pengadaan Pakaian Dinas beserta Atribut Kelengkapannya	10.000.000,00	9.990.000,00	0,00	0,00	0,00	0,00	0,00	0,00
2 19 2 19 01 00 01 2.05 0010	Sosialisasi Peraturan Perundang-Undangan	90.419.900,00	57.202.198,00	0,00	0,00	0,00	0,00	0,00	0,00
2 19 2 19 01 00 01 2.06	**Administrasi Umum Perangkat Daerah**	**287.145.220,00**	**283.085.308,00**	**0,00**	**0,00**	**0,00**	**0,00**	**0,00**	**0,00**

Kode	Uraian Urusan, Organisasi, Program Dan Kegiatan	Kelompok Belanja							
		Operasi		Modal		Tidak Terduga		Transfer	
		Belanja Operasi	Belanja Operasi	Belanja Modal	Belanja Modal	Belanja Tak Terduga	Belanja Tak Terduga	Belanja Transfer	Belanja Transfer
1	2	3	4	5	6	7	8	9	10
2 19 2 19 01 00 01 2.06 00 01	Penyediaan Komponen Instalasi Listrik/Penerangan Bangunan Kantor	5.790.600,00	5.765.000,00	0,00	0,00	0,00	0,00	0,00	0,00
2 19 2 19 01 00 01 2.06 00 02	Penyediaan Peralatan dan Perlengkapan Kantor	28.360.000,00	28.240.125,00	0,00	0,00	0,00	0,00	0,00	0,00
2 19 2 19 01 00 01 2.06 00 03	Penyediaan Peralatan Rumah Tangga	52.361.100,00	52.358.000,00	0,00	0,00	0,00	0,00	0,00	0,00
2 19 2 19 01 00 01 2.06 00 04	Penyediaan Bahan Logistik Kantor	52.326.000,00	52.242.415,00	0,00	0,00	0,00	0,00	0,00	0,00
2 19 2 19 01 00 01 2.06 00 05	Penyediaan Barang Cetakan dan Penggandaan	25.057.200,00	24.898.985,00	0,00	0,00	0,00	0,00	0,00	0,00
2 19 2 19 01 00 01 2.06 00 06	Penyediaan Bahan Bacaan dan Peraturan Perundang-undangan	2.700.000,00	2.700.000,00	0,00	0,00	0,00	0,00	0,00	0,00
2 19 2 19 01 00 01 2.06 00 09	Penyelenggaraan Rapat Koordinasi dan Konsultasi SKPD	120.550.320,00	116.880.783,00	0,00	0,00	0,00	0,00	0,00	0,00
2 19 2 19 01 00 01 2.07	**Pengadaan Barang Milik Daerah Penunjang Urusan Pemerintah Daerah**	**0,00**	**0,00**	**37.737.700,00**	**37.725.500,00**	**0,00**	**0,00**	**0,00**	**0,00**
2 19 2 19 01 00 01 2.07 00 06	Pengadaan Peralatan dan Mesin Lainnya	0,00	0,00	37.737.700,00	37.725.500,00	0,00	0,00	0,00	0,00
2 19 2 19 01 00 01 2.08	**Penyediaan Jasa Penunjang Urusan Pemerintahan Daerah**	**1.929.045.190,00**	**1.905.305.362,00**	**0,00**	**0,00**	**0,00**	**0,00**	**0,00**	**0,00**
2 19 2 19 01 00 01 2.08 00 02	Penyediaan Jasa Komunikasi, Sumber Daya Air dan Listrik	206.798.830,00	204.640.295,00	0,00	0,00	0,00	0,00	0,00	0,00
2 19 2 19 01 00 01 2.08 00 04	Penyediaan Jasa Pelayanan Umum Kantor	1.722.246.360,00	1.700.665.067,00	0,00	0,00	0,00	0,00	0,00	0,00
2 19 2 19 01 00 01 2.09	**Pemeliharaan Barang Milik Daerah Penunjang Urusan Pemerintahan Daerah**	**129.255.794,00**	**126.464.671,00**	**0,00**	**0,00**	**0,00**	**0,00**	**0,00**	**0,00**
2 19 2 19 01 00 01 2.09 00 02	Penyediaan Jasa Pemeliharaan, Biaya Pemeliharaan, Pajak dan Perizinan Kendaraan Dinas Operasional atau Lapangan	83.854.500,00	81.410.974,00	0,00	0,00	0,00	0,00	0,00	0,00
2 19 2 19 01 00 01 2.09 00 06	Pemeliharaan Peralatan dan Mesin Lainnya	45.401.294,00	45.053.697,00	0,00	0,00	0,00	0,00	0,00	0,00
2 19 2 19 01 00 02	**PROGRAM PENGEMBANGAN KAPASITAS DAYA SAING KEPEMUDAAN**	**2.502.938.200,00**	**1.879.573.560,00**	**0,00**	**0,00**	**0,00**	**0,00**	**0,00**	**0,00**
2 19 2 19 01 00 02 2.01	**Penyadaran, Pemberdayaan, dan Pengembangan Pemuda dan Kepemudaan Terhadap Pemuda Pelopor Kabupaten/Kota, Wirausaha Muda Pemula, dan Pemuda Kader Kabupaten/Kota**	**2.483.882.600,00**	**1.862.561.960,00**	**0,00**	**0,00**	**0,00**	**0,00**	**0,00**	**0,00**

Kode	Uraian Urusan, Organisasi, Program Dan Kegiatan	Kelompok Belanja							
		Operasi		Modal		Tidak Terduga		Transfer	
		Belanja Operasi	Belanja Operasi	Belanja Modal	Belanja Modal	Belanja Tak Terduga	Belanja Tak Terduga	Belanja Transfer	Belanja Transfer
1	2	3	4	5	6	7	8	9	10
2 19 2 19 01 00 02 2.01 00 11	Koordinasi, Sinkronisasi, dan Penyelenggaraan Pengembangan Kewirausahaan Pemuda Bagi Wirausaha pemula Tingkat Kabupaten/kota	10.311.300,00	10.286.050,00	0,00	0,00	0,00	0,00	0,00	0,00
2 19 2 19 01 00 02 2.01 00 13	Koordinasi, Sinkronisasi dan Penyelenggaraan Pengembangan kepemimpinan pemuda tingkat kabupaten/kota	407.979.700,00	403.568.781,00	0,00	0,00	0,00	0,00	0,00	0,00
2 19 2 19 01 00 02 2.01 00 14	Pelaksanaan koordinasi dan sinkronisasi Pemenuhan Hak Pemuda di tingkat kabupaten/kota	2.015.591.600,00	1.398.832.703,00	0,00	0,00	0,00	0,00	0,00	0,00
2 19 2 19 01 00 02 2.01 00 16	Penyediaan dan Pengelolaan Prasarana dan Sarana Kepemudaan tingkat kabupaten/kota	50.000.000,00	49.874.426,00	0,00	0,00	0,00	0,00	0,00	0,00
2 19 2 19 01 00 02 2.02	**Pemberdayaan dan Pengembangan Organisasi Kepemudaan Tingkat Daerah Kabupaten/Kota**	**19.055.600,00**	**17.011.600,00**	**0,00**	**0,00**	**0,00**	**0,00**	**0,00**	**0,00**
2 19 2 19 01 00 02 2.02 00 04	Koordinasi, Sinkronisasi, dan penyelenggaraan Pemberdayaan organisasi kepemudaan melalui kemitraan berbasis peneguhan kemandirian ekonomi pemuda tingkat Kabupaten/Kota	19.055.600,00	17.011.600,00	0,00	0,00	0,00	0,00	0,00	0,00
2 19 2 19 01 00 03	**PROGRAM PENGEMBANGAN KAPASITAS DAYA SAING KEOLAHRAGAAN**	**5.978.142.622,00**	**5.955.800.523,00**	**897.014.000,00**	**693.604.415,00**	**0,00**	**0,00**	**0,00**	**0,00**
2 19 2 19 01 00 03 2.01	**Pembinaan dan Pengembangan Olahraga Pendidikan pada Jenjang Pendidikan yang Menjadi Kewenangan Daerah Kabupaten/Kota**	**1.016.264.122,00**	**1.009.165.187,00**	**897.014.000,00**	**693.604.415,00**	**0,00**	**0,00**	**0,00**	**0,00**
2 19 2 19 01 00 03 2.01 00 05	Koordinasi dan sinkronisasi penyediaan prasarana olahraga melalui perencanaan, pengadaan, pemanfaatan, pemeliharaan, dan pengawasan Prasarana Olahraga di tingkat kabupaten/kota	1.016.264.122,00	1.009.165.187,00	897.014.000,00	693.604.415,00	0,00	0,00	0,00	0,00
2 19 2 19 01 00 03 2.02	**Penyelenggaraan Kejuaraan Olahraga Tingkat Daerah Kabupaten/Kota**	**181.702.300,00**	**173.054.063,00**	**0,00**	**0,00**	**0,00**	**0,00**	**0,00**	**0,00**
2 19 2 19 01 00 03 2.02 00 04	Penyelenggaraan Kejuaraan Olahraga Multi Event dan Single Event Tingkat Kabupaten/Kota	180.302.300,00	171.655.463,00	0,00	0,00	0,00	0,00	0,00	0,00

Kode	Uraian Urusan, Organisasi, Program Dan Kegiatan	Kelompok Belanja							
		Operasi		Modal		Tidak Terduga		Transfer	
		Belanja Operasi	Belanja Operasi	Belanja Modal	Belanja Modal	Belanja Tak Terduga	Belanja Tak Terduga	Belanja Transfer	Belanja Transfer
1	2	3	4	5	6	7	8	9	10
2 19 2 19 01 00 03 2.02 00 06	Keikutsertaan anggota kontingen kabupaten/kota dalam Penyelenggaraan pekan dan kejuaraan olahraga	1.400.000,00	1.398.600,00	0,00	0,00	0,00	0,00	0,00	0,00
2 19 2 19 01 00 03 2.03	**Pembinaan dan Pengembangan Olahraga Prestasi Tingkat Daerah Provinsi**	**225.590.600,00**	**221.878.850,00**	**0,00**	**0,00**	**0,00**	**0,00**	**0,00**	**0,00**
2 19 2 19 01 00 03 2.03 00 07	Pemberian Penghargaan olahraga bagi yang berprestasi dan/atau berjasa dalam memajukan Olahraga	205.505.000,00	203.821.250,00	0,00	0,00	0,00	0,00	0,00	0,00
2 19 2 19 01 00 03 2.03 00 08	Pemusatan Latihan Daerah yang terintegrasi dengan pengembangan Ilmu Pengetahuan dan Teknologi Keolahragaan (Sport Science)	20.085.600,00	18.057.600,00	0,00	0,00	0,00	0,00	0,00	0,00
2 19 2 19 01 00 03 2.04	**Pembinaan dan Pengembangan Organisasi Olahraga**	**4.350.000.000,00**	**4.350.000.000,00**	**0,00**	**0,00**	**0,00**	**0,00**	**0,00**	**0,00**
2 19 2 19 01 00 03 2.04 00 06	Peningkatan Kerja Sama Organisasi Keolahragaan Kabupaten/Kota dengan Lembaga Terkait	4.350.000.000,00	4.350.000.000,00	0,00	0,00	0,00	0,00	0,00	0,00
2 19 2 19 01 00 03 2.05	**Pembinaan dan Pengembangan Olahraga Rekreasi**	**204.585.600,00**	**201.702.423,00**	**0,00**	**0,00**	**0,00**	**0,00**	**0,00**	**0,00**
2 19 2 19 01 00 03 2.05 00 10	Pemassalan olahraga dan penyelenggaraan festival Olahraga Rekreasi yang berjenjang dan berkelanjutan pada tingkat daerah, nasional, dan internasional	204.585.600,00	201.702.423,00	0,00	0,00	0,00	0,00	0,00	0,00
2 19 2 19 01 00 04	**PROGRAM PENGEMBANGAN KAPASITAS KEPRAMUKAAN**	**328.651.200,00**	**328.648.199,00**	**0,00**	**0,00**	**0,00**	**0,00**	**0,00**	**0,00**
2 19 2 19 01 00 04 2.01	**Pembinaan dan Pengembangan Organisasi Kepramukaan**	**328.651.200,00**	**328.648.199,00**	**0,00**	**0,00**	**0,00**	**0,00**	**0,00**	**0,00**
2 19 2 19 01 00 04 2.01 00 02	Peningkatan Kapasitas Organisasi Kepramukaan Tingkat Daerah	300.000.000,00	300.000.000,00	0,00	0,00	0,00	0,00	0,00	0,00
2 19 2 19 01 00 04 2.01 00 03	Pengembangan Kapasitas SDM Kepramukaan Tingkat Daerah	28.651.200,00	28.648.199,00	0,00	0,00	0,00	0,00	0,00	0,00
2 20	**URUSAN PEMERINTAHAN BIDANG STATISTIK**	**200.529.150,00**	**198.470.445,00**	**0,00**	**0,00**	**0,00**	**0,00**	**0,00**	**0,00**
2 20 2 16 01 00	**Dinas Komunikasi, Informatika dan Statistik**	**200.529.150,00**	**198.470.445,00**	**0,00**	**0,00**	**0,00**	**0,00**	**0,00**	**0,00**
2 20 2 16 01 00 02	**PROGRAM PENYELENGGARAAN STATISTIK SEKTORAL**	**200.529.150,00**	**198.470.445,00**	**0,00**	**0,00**	**0,00**	**0,00**	**0,00**	**0,00**
2 20 2 16 01 00 02 2.01	**Penyelenggaraan Statistik Sektoral di Lingkup Daerah Kabupaten/Kota**	**200.529.150,00**	**198.470.445,00**	**0,00**	**0,00**	**0,00**	**0,00**	**0,00**	**0,00**
2 20 2 16 01 00 02 2.01 00 08	Peningkatan Peran Statistik Sektoral terhadap Sistem Statistik Nasional	55.380.000,00	55.266.891,00	0,00	0,00	0,00	0,00	0,00	0,00

Kode	Uraian Urusan, Organisasi, Program Dan Kegiatan	Kelompok Belanja							
		Operasi		Modal		Tidak Terduga		Transfer	
		Belanja Operasi	Belanja Operasi	Belanja Modal	Belanja Modal	Belanja Tak Terduga	Belanja Tak Terduga	Belanja Transfer	Belanja Transfer
1	2	3	4	5	6	7	8	9	10
2 20 2 16 01 00 02 2.01 00 09	Peningkatan Kualitas Data Statistik Sektoral	119.047.150,00	117.201.030,00	0,00	0,00	0,00	0,00	0,00	0,00
2 20 2 16 01 00 02 2.01 00 10	Penyelenggaraan Statistik Sektoral yang sesuai dengan Prinsip Satu Data Indonesia	26.102.000,00	26.002.524,00	0,00	0,00	0,00	0,00	0,00	0,00
2 21	**URUSAN PEMERINTAHAN BIDANG PERSANDIAN**	**167.765.200,00**	**145.387.251,00**	**0,00**	**0,00**	**0,00**	**0,00**	**0,00**	**0,00**
2 21 2 16 01 00	**Dinas Komunikasi, Informatika dan Statistik**	**167.765.200,00**	**145.387.251,00**	**0,00**	**0,00**	**0,00**	**0,00**	**0,00**	**0,00**
2 21 2 16 01 00 02	**PROGRAM PENYELENGGARAAN PERSANDIAN UNTUK PENGAMANAN INFORMASI**	**167.765.200,00**	**145.387.251,00**	**0,00**	**0,00**	**0,00**	**0,00**	**0,00**	**0,00**
2 21 2 16 01 00 02 2.01	**Penyelenggaraan Persandian untuk Pengamanan Informasi Pemerintah Daerah Kabupaten/Kota**	**152.025.200,00**	**129.838.224,00**	**0,00**	**0,00**	**0,00**	**0,00**	**0,00**	**0,00**
2 21 2 16 01 00 02 2.01 00 01	Penetapan Kebijakan Tata Kelola Keamanan Informasi dan Jaring Komunikasi Sandi Pemerintah Daerah Kabupaten/Kota	4.179.200,00	4.095.270,00	0,00	0,00	0,00	0,00	0,00	0,00
2 21 2 16 01 00 02 2.01 00 02	Pelaksanaan Analisis Kebutuhan dan Pengelolaan Sumber Daya Keamanan Informasi Pemerintah Daerah Kabupaten/Kota	132.746.000,00	114.722.954,00	0,00	0,00	0,00	0,00	0,00	0,00
2 21 2 16 01 00 02 2.01 00 03	Pelaksanaan Keamanan Informasi Pemerintahan Daerah Kabupaten/Kota Berbasis Elektronik dan Non Elektronik	9.900.000,00	7.780.000,00	0,00	0,00	0,00	0,00	0,00	0,00
2 21 2 16 01 00 02 2.01 00 04	Penyediaan Layanan Keamanan Informasi Pemerintah Daerah Kabupaten/Kota	5.200.000,00	3.240.000,00	0,00	0,00	0,00	0,00	0,00	0,00
2 21 2 16 01 00 02 2.02	**Penetapan Pola Hubungan Komunikasi Sandi Antar Perangkat Daerah Kabupaten/Kota**	**15.740.000,00**	**15.549.027,00**	**0,00**	**0,00**	**0,00**	**0,00**	**0,00**	**0,00**
2 21 2 16 01 00 02 2.02 00 01	Operasionalisasi Jaring Komunikasi Sandi Pemerintah Daerah Kabupaten/Kota	15.740.000,00	15.549.027,00	0,00	0,00	0,00	0,00	0,00	0,00
2 22	**URUSAN PEMERINTAHAN BIDANG KEBUDAYAAN**	**9.822.885.396,00**	**9.189.942.776,00**	**177.731.073,00**	**171.617.100,00**	**0,00**	**0,00**	**0,00**	**0,00**
2 22 2 22 01 00	**Dinas Kebudayaan dan Pariwisata**	**9.822.885.396,00**	**9.189.942.776,00**	**177.731.073,00**	**171.617.100,00**	**0,00**	**0,00**	**0,00**	**0,00**
2 22 2 22 01 00 01	**PROGRAM PENUNJANG URUSAN PEMERINTAHAN DAERAH KABUPATEN/KOTA**	**8.750.294.295,00**	**8.137.457.904,00**	**76.731.073,00**	**70.847.100,00**	**0,00**	**0,00**	**0,00**	**0,00**
2 22 2 22 01 00 01 2.01	**Perencanaan, Penganggaran, dan Evaluasi Kinerja Perangkat Daerah**	**8.651.600,00**	**8.351.400,00**	**0,00**	**0,00**	**0,00**	**0,00**	**0,00**	**0,00**

Kode	Uraian Urusan, Organisasi, Program Dan Kegiatan	Kelompok Belanja							
		Operasi		Modal		Tidak Terduga		Transfer	
		Belanja Operasi	Belanja Operasi	Belanja Modal	Belanja Modal	Belanja Tak Terduga	Belanja Tak Terduga	Belanja Transfer	Belanja Transfer
1	2	3	4	5	6	7	8	9	10
2 22 2 22 01 00 01 2.01 00 01	Penyusunan Dokumen Perencanaan Perangkat Daerah	4.948.600,00	4.808.600,00	0,00	0,00	0,00	0,00	0,00	0,00
2 22 2 22 01 00 01 2.01 00 06	Koordinasi dan Penyusunan Laporan Capaian Kinerja dan Ikhtisar Realisasi Kinerja SKPD	3.703.000,00	3.542.800,00	0,00	0,00	0,00	0,00	0,00	0,00
2 22 2 22 01 00 01 2.02	**Administrasi Keuangan Perangkat Daerah**	**4.991.395.051,00**	**4.457.979.821,00**	**0,00**	**0,00**	**0,00**	**0,00**	**0,00**	**0,00**
2 22 2 22 01 00 01 2.02 00 01	Penyediaan Gaji dan Tunjangan ASN	4.990.116.351,00	4.456.701.121,00	0,00	0,00	0,00	0,00	0,00	0,00
2 22 2 22 01 00 01 2.02 00 07	Koordinasi dan Penyusunan Laporan Keuangan Bulanan/ Triwulanan/ Semesteran SKPD	1.278.700,00	1.278.700,00	0,00	0,00	0,00	0,00	0,00	0,00
2 22 2 22 01 00 01 2.05	**Administrasi Kepegawaian Perangkat Daerah**	**122.167.900,00**	**85.732.800,00**	**0,00**	**0,00**	**0,00**	**0,00**	**0,00**	**0,00**
2 22 2 22 01 00 01 2.05 00 02	Pengadaan Pakaian Dinas beserta Atribut Kelengkapannya	35.300.000,00	35.100.000,00	0,00	0,00	0,00	0,00	0,00	0,00
2 22 2 22 01 00 01 2.05 00 10	Sosialisasi Peraturan Perundang-Undangan	86.867.900,00	50.632.800,00	0,00	0,00	0,00	0,00	0,00	0,00
2 22 2 22 01 00 01 2.06	**Administrasi Umum Perangkat Daerah**	**265.173.244,00**	**260.241.819,00**	**0,00**	**0,00**	**0,00**	**0,00**	**0,00**	**0,00**
2 22 2 22 01 00 01 2.06 00 01	Penyediaan Komponen Instalasi Listrik/Penerangan Bangunan Kantor	34.344.100,00	33.817.000,00	0,00	0,00	0,00	0,00	0,00	0,00
2 22 2 22 01 00 01 2.06 00 02	Penyediaan Peralatan dan Perlengkapan Kantor	33.392.900,00	31.873.206,00	0,00	0,00	0,00	0,00	0,00	0,00
2 22 2 22 01 00 01 2.06 00 03	Penyediaan Peralatan Rumah Tangga	47.303.300,00	46.353.600,00	0,00	0,00	0,00	0,00	0,00	0,00
2 22 2 22 01 00 01 2.06 00 04	Penyediaan Bahan Logistik Kantor	50.026.000,00	49.667.000,00	0,00	0,00	0,00	0,00	0,00	0,00
2 22 2 22 01 00 01 2.06 00 05	Penyediaan Barang Cetakan dan Penggandaan	14.629.500,00	14.064.900,00	0,00	0,00	0,00	0,00	0,00	0,00
2 22 2 22 01 00 01 2.06 00 06	Penyediaan Bahan Bacaan dan Peraturan Perundang-undangan	9.540.000,00	9.280.800,00	0,00	0,00	0,00	0,00	0,00	0,00
2 22 2 22 01 00 01 2.06 00 09	Penyelenggaraan Rapat Koordinasi dan Konsultasi SKPD	70.868.000,00	70.849.513,00	0,00	0,00	0,00	0,00	0,00	0,00
2 22 2 22 01 00 01 2.06 00 10	Penatausahaan Arsip Dinamis pada SKPD	5.069.444,00	4.335.800,00	0,00	0,00	0,00	0,00	0,00	0,00
2 22 2 22 01 00 01 2.07	**Pengadaan Barang Milik Daerah Penunjang Urusan Pemerintah Daerah**	**0,00**	**0,00**	**76.731.073,00**	**70.847.100,00**	**0,00**	**0,00**	**0,00**	**0,00**
2 22 2 22 01 00 01 2.07 00 06	Pengadaan Peralatan dan Mesin Lainnya	0,00	0,00	61.731.073,00	55.847.100,00	0,00	0,00	0,00	0,00
2 22 2 22 01 00 01 2.07 00 10	Pengadaan Sarana dan Prasarana Gedung Kantor atau Bangunan Lainnya	0,00	0,00	15.000.000,00	15.000.000,00	0,00	0,00	0,00	0,00

Kode	Uraian Urusan, Organisasi, Program Dan Kegiatan	Kelompok Belanja							
		Operasi		Modal		Tidak Terduga		Transfer	
		Belanja Operasi	Belanja Operasi	Belanja Modal	Belanja Modal	Belanja Tak Terduga	Belanja Tak Terduga	Belanja Transfer	Belanja Transfer
1	2	3	4	5	6	7	8	9	10
2 22 2 22 01 00 01 2.08	**Penyediaan Jasa Penunjang Urusan Pemerintahan Daerah**	**3.188.527.500,00**	**3.154.986.627,00**	**0,00**	**0,00**	**0,00**	**0,00**	**0,00**	**0,00**
2 22 2 22 01 00 01 2.08 00 02	Penyediaan Jasa Komunikasi, Sumber Daya Air dan Listrik	319.000.000,00	303.445.711,00	0,00	0,00	0,00	0,00	0,00	0,00
2 22 2 22 01 00 01 2.08 00 04	Penyediaan Jasa Pelayanan Umum Kantor	2.869.527.500,00	2.851.540.916,00	0,00	0,00	0,00	0,00	0,00	0,00
2 22 2 22 01 00 01 2.09	**Pemeliharaan Barang Milik Daerah Penunjang Urusan Pemerintahan Daerah**	**174.379.000,00**	**170.165.437,00**	**0,00**	**0,00**	**0,00**	**0,00**	**0,00**	**0,00**
2 22 2 22 01 00 01 2.09 00 02	Penyediaan Jasa Pemeliharaan, Biaya Pemeliharaan, Pajak dan Perizinan Kendaraan Dinas Operasional atau Lapangan	75.943.000,00	71.764.937,00	0,00	0,00	0,00	0,00	0,00	0,00
2 22 2 22 01 00 01 2.09 00 06	Pemeliharaan Peralatan dan Mesin Lainnya	88.436.000,00	88.400.500,00	0,00	0,00	0,00	0,00	0,00	0,00
2 22 2 22 01 00 01 2.09 00 09	Pemeliharaan/Rehabilitasi Gedung Kantor dan Bangunan Lainnya	10.000.000,00	10.000.000,00	0,00	0,00	0,00	0,00	0,00	0,00
2 22 2 22 01 00 02	**PROGRAM PENGEMBANGAN KEBUDAYAAN**	**432.467.101,00**	**422.779.872,00**	**101.000.000,00**	**100.770.000,00**	**0,00**	**0,00**	**0,00**	**0,00**
2 22 2 22 01 00 02 2.01	**Pengelolaan Kebudayaan yang Masyarakat Pelakunya dalam Daerah Kabupaten/Kota**	**218.816.200,00**	**215.187.872,00**	**101.000.000,00**	**100.770.000,00**	**0,00**	**0,00**	**0,00**	**0,00**
2 22 2 22 01 00 02 2.01 00 01	Pelindungan, Pengembangan, Pemanfaatan Objek Pemajuan Kebudayaan	178.816.200,00	175.687.872,00	101.000.000,00	100.770.000,00	0,00	0,00	0,00	0,00
2 22 2 22 01 00 02 2.01 00 02	Pembinaan Sumber Daya Manusia, Lembaga, dan Pranata Kebudayaan	40.000.000,00	39.500.000,00	0,00	0,00	0,00	0,00	0,00	0,00
2 22 2 22 01 00 02 2.02	**Pelestarian Kesenian Tradisional yang Masyarakat Pelakunya dalam Daerah Kabupaten/Kota**	**213.650.901,00**	**207.592.000,00**	**0,00**	**0,00**	**0,00**	**0,00**	**0,00**	**0,00**
2 22 2 22 01 00 02 2.02 00 02	Pembinaan Sumber Daya Manusia, Lembaga, dan Pranata Tradisional	213.650.901,00	207.592.000,00	0,00	0,00	0,00	0,00	0,00	0,00
2 22 2 22 01 00 04	**PROGRAM PEMBINAAN SEJARAH**	**610.124.000,00**	**601.225.000,00**	**0,00**	**0,00**	**0,00**	**0,00**	**0,00**	**0,00**
2 22 2 22 01 00 04 2.01	**Pembinaan Sejarah Lokal dalam 1 (Satu) Daerah Kabupaten/Kota**	**610.124.000,00**	**601.225.000,00**	**0,00**	**0,00**	**0,00**	**0,00**	**0,00**	**0,00**
2 22 2 22 01 00 04 2.01 00 01	Pemberdayaan Sumber Daya Manusia dan Lembaga Sejarah Lokal Kabupaten/Kota	431.454.800,00	424.955.000,00	0,00	0,00	0,00	0,00	0,00	0,00
2 22 2 22 01 00 04 2.01 00 02	Penyediaan Sarana dan Prasarana Pembinaan Sejarah	178.669.200,00	176.270.000,00	0,00	0,00	0,00	0,00	0,00	0,00
2 22 2 22 01 00 05	**PROGRAM PELESTARIAN DAN PENGELOLAAN CAGAR BUDAYA**	**30.000.000,00**	**28.480.000,00**	**0,00**	**0,00**	**0,00**	**0,00**	**0,00**	**0,00**
2 22 2 22 01 00 05 2.02	**Pengelolaan Cagar Budaya Peringkat Kabupaten/Kota**	**30.000.000,00**	**28.480.000,00**	**0,00**	**0,00**	**0,00**	**0,00**	**0,00**	**0,00**

Kode	Uraian Urusan, Organisasi, Program Dan Kegiatan	Kelompok Belanja							
		Operasi		Modal		Tidak Terduga		Transfer	
		Belanja Operasi	Belanja Operasi	Belanja Modal	Belanja Modal	Belanja Tak Terduga	Belanja Tak Terduga	Belanja Transfer	Belanja Transfer
1	2	3	4	5	6	7	8	9	10
2 22 2 22 01 00 05 2.02 0001	Pelindungan Cagar Budaya	30.000.000,00	28.480.000,00	0,00	0,00	0,00	0,00	0,00	0,00
2 23	**URUSAN PEMERINTAHAN BIDANG PERPUSTAKAAN**	**5.592.466.337,00**	**5.194.479.770,00**	**1.145.970.605,00**	**1.110.108.879,00**	**0,00**	**0,00**	**0,00**	**0,00**
2 23 2 23 01 00	**Dinas Perpustakaan dan Kearsipan**	**5.592.466.337,00**	**5.194.479.770,00**	**1.145.970.605,00**	**1.110.108.879,00**	**0,00**	**0,00**	**0,00**	**0,00**
2 23 2 23 01 00 01	**PROGRAM PENUNJANG URUSAN PEMERINTAHAN DAERAH KABUPATEN/KOTA**	**4.912.505.830,00**	**4.545.009.134,00**	**981.462.883,00**	**945.837.115,00**	**0,00**	**0,00**	**0,00**	**0,00**
2 23 2 23 01 00 01 2.01	**Perencanaan, Penganggaran, dan Evaluasi Kinerja Perangkat Daerah**	**5.223.500,00**	**4.843.180,00**	**7.730.100,00**	**7.730.100,00**	**0,00**	**0,00**	**0,00**	**0,00**
2 23 2 23 01 00 01 2.01 0001	Penyusunan Dokumen Perencanaan Perangkat Daerah	3.446.000,00	3.202.580,00	0,00	0,00	0,00	0,00	0,00	0,00
2 23 2 23 01 00 01 2.01 0006	Koordinasi dan Penyusunan Laporan Capaian Kinerja dan Ikhtisar Realisasi Kinerja SKPD	1.777.500,00	1.640.600,00	7.730.100,00	7.730.100,00	0,00	0,00	0,00	0,00
2 23 2 23 01 00 01 2.02	**Administrasi Keuangan Perangkat Daerah**	**3.765.926.340,00**	**3.411.323.693,00**	**0,00**	**0,00**	**0,00**	**0,00**	**0,00**	**0,00**
2 23 2 23 01 00 01 2.02 0001	Penyediaan Gaji dan Tunjangan ASN	3.765.826.340,00	3.411.323.693,00	0,00	0,00	0,00	0,00	0,00	0,00
2 23 2 23 01 00 01 2.02 0007	Koordinasi dan Penyusunan Laporan Keuangan Bulanan/ Triwulanan/ Semesteran SKPD	100.000,00	0,00	0,00	0,00	0,00	0,00	0,00	0,00
2 23 2 23 01 00 01 2.05	**Administrasi Kepegawaian Perangkat Daerah**	**52.240.103,00**	**52.115.300,00**	**0,00**	**0,00**	**0,00**	**0,00**	**0,00**	**0,00**
2 23 2 23 01 00 01 2.05 0002	Pengadaan Pakaian Dinas beserta Atribut Kelengkapannya	4.992.000,00	4.972.800,00	0,00	0,00	0,00	0,00	0,00	0,00
2 23 2 23 01 00 01 2.05 0010	Sosialisasi Peraturan Perundang-Undangan	47.248.103,00	47.142.500,00	0,00	0,00	0,00	0,00	0,00	0,00
2 23 2 23 01 00 01 2.06	**Administrasi Umum Perangkat Daerah**	**210.316.800,00**	**207.787.562,00**	**12.000.000,00**	**12.000.000,00**	**0,00**	**0,00**	**0,00**	**0,00**
2 23 2 23 01 00 01 2.06 0001	Penyediaan Komponen Instalasi Listrik/Penerangan Bangunan Kantor	6.985.800,00	6.385.830,00	0,00	0,00	0,00	0,00	0,00	0,00
2 23 2 23 01 00 01 2.06 0002	Penyediaan Peralatan dan Perlengkapan Kantor	11.283.200,00	11.008.700,00	0,00	0,00	0,00	0,00	0,00	0,00
2 23 2 23 01 00 01 2.06 0003	Penyediaan Peralatan Rumah Tangga	32.531.600,00	31.619.900,00	12.000.000,00	12.000.000,00	0,00	0,00	0,00	0,00
2 23 2 23 01 00 01 2.06 0004	Penyediaan Bahan Logistik Kantor	50.057.000,00	49.927.700,00	0,00	0,00	0,00	0,00	0,00	0,00
2 23 2 23 01 00 01 2.06 0005	Penyediaan Barang Cetakan dan Penggandaan	4.490.000,00	4.490.000,00	0,00	0,00	0,00	0,00	0,00	0,00
2 23 2 23 01 00 01 2.06 0006	Penyediaan Bahan Bacaan dan Peraturan Perundang-undangan	6.480.000,00	6.480.000,00	0,00	0,00	0,00	0,00	0,00	0,00
2 23 2 23 01 00 01 2.06 0009	Penyelenggaraan Rapat Koordinasi dan Konsultasi SKPD	98.489.200,00	97.875.432,00	0,00	0,00	0,00	0,00	0,00	0,00

Kode	Uraian Urusan, Organisasi, Program Dan Kegiatan	Kelompok Belanja							
		Operasi		Modal		Tidak Terduga		Transfer	
		Belanja Operasi	Belanja Operasi	Belanja Modal	Belanja Modal	Belanja Tak Terduga	Belanja Tak Terduga	Belanja Transfer	Belanja Transfer
1	2	3	4	5	6	7	8	9	10
2 23 2 23 01 00 01 2.07	**Pengadaan Barang Milik Daerah Penunjang Urusan Pemerintah Daerah**	**2.580.660,00**	**2.526.360,00**	**961.732.783,00**	**926.107.015,00**	**0,00**	**0,00**	**0,00**	**0,00**
2 23 2 23 01 00 01 2.07 0005	Pengadaan Mebel	1.612.500,00	1.598.400,00	173.430.500,00	161.960.100,00	0,00	0,00	0,00	0,00
2 23 2 23 01 00 01 2.07 0006	Pengadaan Peralatan dan Mesin Lainnya	968.160,00	927.960,00	128.352.879,00	114.597.915,00	0,00	0,00	0,00	0,00
2 23 2 23 01 00 01 2.07 0011	Pengadaan Sarana dan Prasarana Pendukung Gedung Kantor atau Bangunan Lainnya	0,00	0,00	659.949.404,00	649.549.000,00	0,00	0,00	0,00	0,00
2 23 2 23 01 00 01 2.08	**Penyediaan Jasa Penunjang Urusan Pemerintahan Daerah**	**627.607.845,00**	**619.527.528,00**	**0,00**	**0,00**	**0,00**	**0,00**	**0,00**	**0,00**
2 23 2 23 01 00 01 2.08 0002	Penyediaan Jasa Komunikasi, Sumber Daya Air dan Listrik	167.479.765,00	164.408.196,00	0,00	0,00	0,00	0,00	0,00	0,00
2 23 2 23 01 00 01 2.08 0004	Penyediaan Jasa Pelayanan Umum Kantor	460.128.080,00	455.119.332,00	0,00	0,00	0,00	0,00	0,00	0,00
2 23 2 23 01 00 01 2.09	**Pemeliharaan Barang Milik Daerah Penunjang Urusan Pemerintahan Daerah**	**248.610.582,00**	**246.885.511,00**	**0,00**	**0,00**	**0,00**	**0,00**	**0,00**	**0,00**
2 23 2 23 01 00 01 2.09 0002	Penyediaan Jasa Pemeliharaan, Biaya Pemeliharaan, Pajak dan Perizinan Kendaraan Dinas Operasional atau Lapangan	89.100.500,00	88.401.611,00	0,00	0,00	0,00	0,00	0,00	0,00
2 23 2 23 01 00 01 2.09 0005	Pemeliharaan Mebel	0,00	0,00	0,00	0,00	0,00	0,00	0,00	0,00
2 23 2 23 01 00 01 2.09 0006	Pemeliharaan Peralatan dan Mesin Lainnya	43.740.082,00	42.821.000,00	0,00	0,00	0,00	0,00	0,00	0,00
2 23 2 23 01 00 01 2.09 0009	Pemeliharaan/Rehabilitasi Gedung Kantor dan Bangunan Lainnya	115.770.000,00	115.662.900,00	0,00	0,00	0,00	0,00	0,00	0,00
2 23 2 23 01 00 02	**PROGRAM PEMBINAAN PERPUSTAKAAN**	**679.960.507,00**	**649.470.636,00**	**164.507.722,00**	**164.271.764,00**	**0,00**	**0,00**	**0,00**	**0,00**
2 23 2 23 01 00 02 2.01	**Pengelolaan Perpustakaan Tingkat Daerah Kabupaten/Kota**	**260.162.200,00**	**241.463.476,00**	**161.290.900,00**	**161.094.944,00**	**0,00**	**0,00**	**0,00**	**0,00**
2 23 2 23 01 00 02 2.01 0004	Pembinaan Perpustakaan pada Satuan Pendidikan Dasar di Seluruh Wilayah Kabupaten/Kota Sesuai dengan Standar Nasional Perpustakaan	31.666.300,00	31.472.700,00	0,00	0,00	0,00	0,00	0,00	0,00
2 23 2 23 01 00 02 2.01 0016	Peningkatan Kapasitas Tenaga Perpustakaan dan Pustakawan Tingkat Daerah Kabupaten/Kota	27.455.300,00	15.027.219,00	0,00	0,00	0,00	0,00	0,00	0,00
2 23 2 23 01 00 02 2.01 0017	Penyusunan Data dan Informasi Perpustakaan	92.837.400,00	92.502.250,00	0,00	0,00	0,00	0,00	0,00	0,00

Kode	Uraian Urusan, Organisasi, Program Dan Kegiatan	Kelompok Belanja							
		Operasi		Modal		Tidak Terduga		Transfer	
		Belanja Operasi	Belanja Operasi	Belanja Modal	Belanja Modal	Belanja Tak Terduga	Belanja Tak Terduga	Belanja Transfer	Belanja Transfer
1	2	3	4	5	6	7	8	9	10
2 23 2 23 01 00 02 2.01 00 18	Pengelolaan dan Pengembangan Bahan Perpustakaan	18.933.200,00	15.021.300,00	161.290.900,00	161.094.944,00	0,00	0,00	0,00	0,00
2 23 2 23 01 00 02 2.01 00 19	Pengembangan Kekhasan Koleksi Perpustakaan Daerah Tingkat Kabupaten/Kota	89.270.000,00	87.440.007,00	0,00	0,00	0,00	0,00	0,00	0,00
2 23 2 23 01 00 02 2.02	**Pembudayaan Gemar Membaca Tingkat Daerah Kabupaten/Kota**	**419.798.307,00**	**408.007.160,00**	**3.216.822,00**	**3.176.820,00**	**0,00**	**0,00**	**0,00**	**0,00**
2 23 2 23 01 00 02 2.02 00 06	Pemilihan Duta Baca/Bunda Baca/Bunda Literasi Tingkat Daerah Kabupaten/Kota	40.764.090,00	38.081.345,00	0,00	0,00	0,00	0,00	0,00	0,00
2 23 2 23 01 00 02 2.02 00 07	Pengembangan Literasi Berbasis Inklusi Sosial	70.698.500,00	66.950.450,00	0,00	0,00	0,00	0,00	0,00	0,00
2 23 2 23 01 00 02 2.02 00 09	Pemberian Penghargaan Gerakan Budaya Gemar Membaca	57.576.462,00	54.511.295,00	0,00	0,00	0,00	0,00	0,00	0,00
2 23 2 23 01 00 02 2.02 00 10	Sosialisasi Budaya Baca dan Literasi pada Satuan Pendidikan Dasar dan Masyarakat	250.759.255,00	248.464.070,00	3.216.822,00	3.176.820,00	0,00	0,00	0,00	0,00
2 24	**URUSAN PEMERINTAHAN BIDANG KEARSIPAN**	**233.619.600,00**	**229.163.864,00**	**0,00**	**0,00**	**0,00**	**0,00**	**0,00**	**0,00**
2 24 2 23 01 00	**Dinas Perpustakaan dan Kearsipan**	**233.619.600,00**	**229.163.864,00**	**0,00**	**0,00**	**0,00**	**0,00**	**0,00**	**0,00**
2 24 2 23 01 00 02	**PROGRAM PENGELOLAAN ARSIP**	**233.619.600,00**	**229.163.864,00**	**0,00**	**0,00**	**0,00**	**0,00**	**0,00**	**0,00**
2 24 2 23 01 00 02 2.01	**Pengelolaan Arsip Dinamis Daerah Kabupaten/Kota**	**225.693.500,00**	**221.238.214,00**	**0,00**	**0,00**	**0,00**	**0,00**	**0,00**	**0,00**
2 24 2 23 01 00 02 2.01 00 02	Pemeliharaan dan Penyusutan Arsip Dinamis	211.835.500,00	211.828.114,00	0,00	0,00	0,00	0,00	0,00	0,00
2 24 2 23 01 00 02 2.01 00 03	Pengawasan Arsip Dinamis Kewenangan Kabupaten/Kota	13.858.000,00	9.410.100,00	0,00	0,00	0,00	0,00	0,00	0,00
2 24 2 23 01 00 02 2.03	**Pengelolaan Simpul Jaringan Informasi Kearsipan Nasional Tingkat Kabupaten/Kota**	**7.926.100,00**	**7.925.650,00**	**0,00**	**0,00**	**0,00**	**0,00**	**0,00**	**0,00**
2 24 2 23 01 00 02 2.03 00 01	Penyediaan Informasi, Akses dan Layanan Kearsipan Tingkat Daerah Kabupaten/Kota Melalui JIKN	7.926.100,00	7.925.650,00	0,00	0,00	0,00	0,00	0,00	0,00
3	**URUSAN PEMERINTAHAN PILIHAN**	**21.771.091.520,00**	**20.105.043.100,00**	**2.191.044.120,00**	**1.920.530.029,00**	**0,00**	**0,00**	**0,00**	**0,00**
3 25	**URUSAN PEMERINTAHAN BIDANG KELAUTAN DAN PERIKANAN**	**341.499.600,00**	**333.163.908,00**	**52.229.156,00**	**52.129.505,00**	**0,00**	**0,00**	**0,00**	**0,00**
3 25 2 09 01 00	**Dinas Ketahanan Pangan dan Pertanian**	**341.499.600,00**	**333.163.908,00**	**52.229.156,00**	**52.129.505,00**	**0,00**	**0,00**	**0,00**	**0,00**
3 25 2 09 01 00 04	**PROGRAM PENGELOLAAN PERIKANAN BUDIDAYA**	**241.888.500,00**	**237.363.858,00**	**52.229.156,00**	**52.129.505,00**	**0,00**	**0,00**	**0,00**	**0,00**
3 25 2 09 01 00 04 2.02	**Pemberdayaan Pembudi Daya Ikan Kecil**	**112.723.500,00**	**109.710.505,00**	**25.701.800,00**	**25.603.149,00**	**0,00**	**0,00**	**0,00**	**0,00**

Kode	Uraian Urusan, Organisasi, Program Dan Kegiatan	Kelompok Belanja							
		Operasi		Modal		Tidak Terduga		Transfer	
		Belanja Operasi	Belanja Operasi	Belanja Modal	Belanja Modal	Belanja Tak Terduga	Belanja Tak Terduga	Belanja Transfer	Belanja Transfer
1	2	3	4	5	6	7	8	9	10
3 25 2 09 01 00 04 2.02 00 01	Pengembangan Kapasitas Pembudi Daya Ikan Kecil	67.515.900,00	66.255.000,00	21.000.000,00	20.979.000,00	0,00	0,00	0,00	0,00
3 25 2 09 01 00 04 2.02 00 04	Pemberian Pendampingan, Kemudahanan Akses Ilmu Pengetahuan, Teknologi dan Informasi, serta Penyelenggaraan Pendidikan dan Pelatihan	45.207.600,00	43.455.505,00	4.701.800,00	4.624.149,00	0,00	0,00	0,00	0,00
3 25 2 09 01 00 04 2.04	**Pengelolaan Pembudidayaan Ikan**	**129.165.000,00**	**127.653.353,00**	**26.527.356,00**	**26.526.356,00**	**0,00**	**0,00**	**0,00**	**0,00**
3 25 2 09 01 00 04 2.04 00 01	Penyediaan Data dan Informasi Pembudidayaan Ikan dalam 1 (Satu) Daerah Kabupaten/Kota	3.627.800,00	3.312.125,00	0,00	0,00	0,00	0,00	0,00	0,00
3 25 2 09 01 00 04 2.04 00 02	Penyediaan Prasarana Pembudidayaan Ikan dalam 1 (Satu) Daerah Kabupaten/Kota	91.315.200,00	91.092.988,00	26.527.356,00	26.526.356,00	0,00	0,00	0,00	0,00
3 25 2 09 01 00 04 2.04 00 10	Pembinaan dan Pemantauan Pembudidayaan Ikan di Darat	34.222.000,00	33.248.240,00	0,00	0,00	0,00	0,00	0,00	0,00
3 25 2 09 01 00 06	**PROGRAM PENGOLAHAN DAN PEMASARAN HASIL PERIKANAN**	**99.611.100,00**	**95.800.050,00**	**0,00**	**0,00**	**0,00**	**0,00**	**0,00**	**0,00**
3 25 2 09 01 00 06 2.02	**Pembinaan Mutu dan Keamanan Hasil Perikanan bagi Usaha Pengolahan dan Pemasaran Skala Mikro dan Kecil**	**18.439.200,00**	**17.424.050,00**	**0,00**	**0,00**	**0,00**	**0,00**	**0,00**	**0,00**
3 25 2 09 01 00 06 2.02 00 02	Pembinaan terhadap Penerapan Persyaratan Perizinan Berusaha Pada Usaha Pengolahan dan Pemasaran Hasil Perikanan sesuai Skala Usaha dan Risiko	18.439.200,00	17.424.050,00	0,00	0,00	0,00	0,00	0,00	0,00
3 25 2 09 01 00 06 2.03	**Penyediaan dan Penyaluran Bahan Baku Industri Pengolahan Ikan dalam 1 (Satu) Daerah Kabupaten/ Kota**	**81.171.900,00**	**78.376.000,00**	**0,00**	**0,00**	**0,00**	**0,00**	**0,00**	**0,00**
3 25 2 09 01 00 06 2.03 00 01	Peningkatan Ketersediaan Ikan untuk Konsumsi dan Usaha Pengolahan dalam 1 (Satu) Daerah Kabupaten/Kota	56.741.900,00	54.183.000,00	0,00	0,00	0,00	0,00	0,00	0,00
3 25 2 09 01 00 06 2.03 00 02	Pemberian Fasilitas bagi Pelaku Usaha Perikanan Skala Mikro dan Kecil dalam 1 (Satu) Daerah Kabupaten/Kota	24.430.000,00	24.193.000,00	0,00	0,00	0,00	0,00	0,00	0,00
3 26	**URUSAN PEMERINTAHAN BIDANG PARIWISATA**	**1.629.142.288,00**	**1.581.451.650,00**	**136.457.600,00**	**135.744.560,00**	**0,00**	**0,00**	**0,00**	**0,00**
3 26 2 22 01 00	**Dinas Kebudayaan dan Pariwisata**	**1.629.142.288,00**	**1.581.451.650,00**	**136.457.600,00**	**135.744.560,00**	**0,00**	**0,00**	**0,00**	**0,00**
3 26 2 22 01 00 02	**PROGRAM PENINGKATAN DAYA TARIK DESTINASI PARIWISATA**	**835.216.200,00**	**803.455.550,00**	**136.457.600,00**	**135.744.560,00**	**0,00**	**0,00**	**0,00**	**0,00**

Kode	Uraian Urusan, Organisasi, Program Dan Kegiatan	Kelompok Belanja							
		Operasi		Modal		Tidak Terduga		Transfer	
		Belanja Operasi	Belanja Operasi	Belanja Modal	Belanja Modal	Belanja Tak Terduga	Belanja Tak Terduga	Belanja Transfer	Belanja Transfer
1	2	3	4	5	6	7	8	9	10
3 26 2 22 01 00 02 2.01	**Pengelolaan Daya Tarik Wisata Kabupaten/Kota**	**25.839.000,00**	**25.689.600,00**	**96.000.000,00**	**95.344.560,00**	**0,00**	**0,00**	**0,00**	**0,00**
3 26 2 22 01 00 02 2.01 00 06	Penetapan Daya Tarik Wisata Unggulan Kabupaten/Kota	25.839.000,00	25.689.600,00	96.000.000,00	95.344.560,00	0,00	0,00	0,00	0,00
3 26 2 22 01 00 02 2.02	**Pengelolaan Kawasan Strategis Pariwisata Kabupaten/Kota**	**662.587.500,00**	**647.825.950,00**	**40.457.600,00**	**40.400.000,00**	**0,00**	**0,00**	**0,00**	**0,00**
3 26 2 22 01 00 02 2.02 00 04	Pengadaan/Pemeliharaan/Rehabilitasi Sarana dan Prasarana dalam Pengelolaan Kawasan Wisata Strategis Pariwisata Kabupaten/Kota	353.365.200,00	344.441.500,00	0,00	0,00	0,00	0,00	0,00	0,00
3 26 2 22 01 00 02 2.02 00 07	Penerapan Destinasi Pariwisata Berkelanjutan dalam Pengelolaan Kawasan Strategis Pariwisata Kabupaten/Kota	309.222.300,00	303.384.450,00	40.457.600,00	40.400.000,00	0,00	0,00	0,00	0,00
3 26 2 22 01 00 02 2.03	**Pengelolaan Destinasi Pariwisata Kabupaten/Kota**	**146.789.700,00**	**129.940.000,00**	**0,00**	**0,00**	**0,00**	**0,00**	**0,00**	**0,00**
3 26 2 22 01 00 02 2.03 00 06	Pemberdayaan Masyarakat dalam Pengelolaan Destinasi Pariwisata Kabupaten/Kota	146.789.700,00	129.940.000,00	0,00	0,00	0,00	0,00	0,00	0,00
3 26 2 22 01 00 03	**PROGRAM PEMASARAN PARIWISATA**	**764.659.488,00**	**752.316.100,00**	**0,00**	**0,00**	**0,00**	**0,00**	**0,00**	**0,00**
3 26 2 22 01 00 03 2.01	**Pemasaran Pariwisata Dalam dan Luar Negeri Daya Tarik, Destinasi dan Kawasan Strategis Pariwisata Kabupaten/Kota**	**764.659.488,00**	**752.316.100,00**	**0,00**	**0,00**	**0,00**	**0,00**	**0,00**	**0,00**
3 26 2 22 01 00 03 2.01 00 04	Peningkatan Kerja Sama dan Kemitraan Pariwisata Dalam dan Luar Negeri	12.217.800,00	11.051.000,00	0,00	0,00	0,00	0,00	0,00	0,00
3 26 2 22 01 00 03 2.01 00 06	Fasilitasi Kegiatan Pemasaran Pariwisata Baik Dalam dan Luar Negeri Pariwisata Kabupaten/Kota	702.226.288,00	696.300.100,00	0,00	0,00	0,00	0,00	0,00	0,00
3 26 2 22 01 00 03 2.01 00 07	Penguatan Promosi Melalui Media Cetak, Elektronik, dan Media Lainnya Baik Dalam dan Luar Negeri	50.215.400,00	44.965.000,00	0,00	0,00	0,00	0,00	0,00	0,00
3 26 2 22 01 00 05	**PROGRAM PENGEMBANGAN SUMBER DAYA PARIWISATA DAN EKONOMI KREATIF**	**29.266.600,00**	**25.680.000,00**	**0,00**	**0,00**	**0,00**	**0,00**	**0,00**	**0,00**
3 26 2 22 01 00 05 2.01	**Pelaksanaan Peningkatan Kapasitas Sumber Daya Manusia Pariwisata dan Ekonomi Kreatif Tingkat Dasar**	**29.266.600,00**	**25.680.000,00**	**0,00**	**0,00**	**0,00**	**0,00**	**0,00**	**0,00**
3 26 2 22 01 00 05 2.01 00 06	Fasilitasi Pengembangan Kompetensi Sumber Daya Manusia Ekonomi Kreatif	19.516.600,00	17.430.000,00	0,00	0,00	0,00	0,00	0,00	0,00

Kode	Uraian Urusan, Organisasi, Program Dan Kegiatan	Kelompok Belanja							
		Operasi		Modal		Tidak Terduga		Transfer	
		Belanja Operasi	Belanja Operasi	Belanja Modal	Belanja Modal	Belanja Tak Terduga	Belanja Tak Terduga	Belanja Transfer	Belanja Transfer
1	2	3	4	5	6	7	8	9	10
3 26 2 22 01 00 05 2.01 00 09	Pemberdayaan dan Pembinaan Masyarakat untuk Pengembangan Pariwisata	9.750.000,00	8.250.000,00	0,00	0,00	0,00	0,00	0,00	0,00
3 27	**URUSAN PEMERINTAHAN BIDANG PERTANIAN**	**3.035.816.382,00**	**2.906.508.178,00**	**1.437.968.200,00**	**1.186.492.535,00**	**0,00**	**0,00**	**0,00**	**0,00**
3 27 2 09 01 00	**Dinas Ketahanan Pangan dan Pertanian**	**3.035.816.382,00**	**2.906.508.178,00**	**1.437.968.200,00**	**1.186.492.535,00**	**0,00**	**0,00**	**0,00**	**0,00**
3 27 2 09 01 00 02	**PROGRAM PENYEDIAAN DAN PENGEMBANGAN SARANA PERTANIAN**	**489.882.800,00**	**476.104.120,00**	**0,00**	**0,00**	**0,00**	**0,00**	**0,00**	**0,00**
3 27 2 09 01 00 02 2.01	**Pengawasan Penggunaan Sarana Pertanian**	**382.785.000,00**	**371.463.750,00**	**0,00**	**0,00**	**0,00**	**0,00**	**0,00**	**0,00**
3 27 2 09 01 00 02 2.01 00 01	Pengawasan Penggunaan Sarana Pendukung Pertanian Sesuai dengan Komoditas, Teknologi dan Spesifik Lokasi	348.086.000,00	336.832.500,00	0,00	0,00	0,00	0,00	0,00	0,00
3 27 2 09 01 00 02 2.01 00 02	Pendampingan Penggunaan Sarana Pendukung Pertanian	34.699.000,00	34.631.250,00	0,00	0,00	0,00	0,00	0,00	0,00
3 27 2 09 01 00 02 2.02	**Pengelolaan Sumber Daya Genetik (SDG) Hewan, Tumbuhan, dan Mikro Organisme Kewenangan Kabupaten/Kota**	**78.924.700,00**	**78.333.060,00**	**0,00**	**0,00**	**0,00**	**0,00**	**0,00**	**0,00**
3 27 2 09 01 00 02 2.02 00 02	Peningkatan Kualitas SDG Hewan/Tanaman	78.924.700,00	78.333.060,00	0,00	0,00	0,00	0,00	0,00	0,00
3 27 2 09 01 00 02 2.03	**Peningkatan Mutu dan Peredaran Benih/Bibit Ternak dan Tanaman Pakan Ternak serta Pakan dalam Daerah Kabupaten/Kota**	**23.930.100,00**	**22.631.310,00**	**0,00**	**0,00**	**0,00**	**0,00**	**0,00**	**0,00**
3 27 2 09 01 00 02 2.03 00 01	Pengawasan Mutu Benih/Bibit Ternak, Bahan Pakan/Pakan/Tanaman Skala Kecil	18.827.000,00	17.704.000,00	0,00	0,00	0,00	0,00	0,00	0,00
3 27 2 09 01 00 02 2.03 00 02	Pengawasan Peredaran Bahan Pakan/Pakan, Benih/Bibit Hijauan Pakan Ternak	5.103.100,00	4.927.310,00	0,00	0,00	0,00	0,00	0,00	0,00
3 27 2 09 01 00 02 2.04	**Pengawasan Obat Hewan di Tingkat Pengecer**	**4.243.000,00**	**3.676.000,00**	**0,00**	**0,00**	**0,00**	**0,00**	**0,00**	**0,00**
3 27 2 09 01 00 02 2.04 00 01	Pemeriksaan Mutu, Khasiat dan Keamanan Peredaran Obat Hewan	4.243.000,00	3.676.000,00	0,00	0,00	0,00	0,00	0,00	0,00
3 27 2 09 01 00 03	**PROGRAM PENYEDIAAN DAN PENGEMBANGAN PRASARANA PERTANIAN**	**243.968.792,00**	**228.851.620,00**	**1.437.200.200,00**	**1.185.724.535,00**	**0,00**	**0,00**	**0,00**	**0,00**
3 27 2 09 01 00 03 2.01	**Pengembangan Prasarana Pertanian**	**13.000.000,00**	**2.160.000,00**	**0,00**	**0,00**	**0,00**	**0,00**	**0,00**	**0,00**

Kode	Uraian Urusan, Organisasi, Program Dan Kegiatan	Kelompok Belanja							
		Operasi		Modal		Tidak Terduga		Transfer	
		Belanja Operasi	Belanja Operasi	Belanja Modal	Belanja Modal	Belanja Tak Terduga	Belanja Tak Terduga	Belanja Transfer	Belanja Transfer
1	2	3	4	5	6	7	8	9	10
3 27 2 09 01 00 03 2.01 00 03	Koordinasi dan Sinkronisasi Prasarana Pendukung Pertanian Lainnya	2.200.000,00	2.160.000,00	0,00	0,00	0,00	0,00	0,00	0,00
3 27 2 09 01 00 03 2.01 00 16	Penyusunan Peta Kawasan, Lahan dan Lahan Cadangan Pertanian Pangan Berkelanjutan di Kabupaten/Kota	10.800.000,00	0,00	0,00	0,00	0,00	0,00	0,00	0,00
3 27 2 09 01 00 03 2.02	**Pembangunan Prasarana Pertanian**	**230.968.792,00**	**226.691.620,00**	**1.437.200.200,00**	**1.185.724.535,00**	**0,00**	**0,00**	**0,00**	**0,00**
3 27 2 09 01 00 03 2.02 00 03	Pembangunan, Rehabilitasi dan Pemeliharaan Jalan Usaha Tani	0,00	0,00	225.431.700,00	220.032.700,00	0,00	0,00	0,00	0,00
3 27 2 09 01 00 03 2.02 00 06	Pembangunan, Rehabilitasi dan Pemeliharaan Pintu Air	0,00	0,00	98.827.500,00	96.120.650,00	0,00	0,00	0,00	0,00
3 27 2 09 01 00 03 2.02 00 08	Pembangunan, Rehabilitasi dan Pemeliharaan Balai Penyuluh di Kecamatan serta Sarana Pendukungnya	85.247.592,00	83.079.300,00	0,00	0,00	0,00	0,00	0,00	0,00
3 27 2 09 01 00 03 2.02 00 10	Rehabilitasi dan Pemeliharaan Jaringan Irigasi Usaha Tani	0,00	0,00	1.090.250.000,00	846.960.485,00	0,00	0,00	0,00	0,00
3 27 2 09 01 00 03 2.02 00 15	Pembangunan, Rehabilitasi, Pemeliharaan dan operasionalisasi Rumah Potong Hewan	145.721.200,00	143.612.320,00	22.691.000,00	22.610.700,00	0,00	0,00	0,00	0,00
3 27 2 09 01 00 04	**PROGRAM PENGENDALIAN KESEHATAN HEWAN DAN KESEHATAN MASYARAKAT VETERINER**	**228.820.700,00**	**224.418.814,00**	**768.000,00**	**768.000,00**	**0,00**	**0,00**	**0,00**	**0,00**
3 27 2 09 01 00 04 2.01	**Penjaminan Kesehatan Hewan, Penutupan dan Pembukaan Daerah Wabah Penyakit Hewan Menular Dalam daerah Kabupaten/Kota**	**45.589.300,00**	**44.891.952,00**	**0,00**	**0,00**	**0,00**	**0,00**	**0,00**	**0,00**
3 27 2 09 01 00 04 2.01 00 04	Pemberdayaan Masyarakat dalam Pengendalian Zoonosis	45.589.300,00	44.891.952,00	0,00	0,00	0,00	0,00	0,00	0,00
3 27 2 09 01 00 04 2.03	**Pengelolaan Pelayanan Jasa Laboratorium dan Jasa Medik Veteriner dalam Daerah Kabupaten/Kota**	**147.824.700,00**	**144.951.714,00**	**768.000,00**	**768.000,00**	**0,00**	**0,00**	**0,00**	**0,00**
3 27 2 09 01 00 04 2.03 00 01	Penyediaan Pelayanan Jasa Laboratorium	24.911.500,00	24.911.500,00	768.000,00	768.000,00	0,00	0,00	0,00	0,00
3 27 2 09 01 00 04 2.03 00 02	Penyediaan Pelayanan Jasa Medik Veteriner	122.913.200,00	120.040.214,00	0,00	0,00	0,00	0,00	0,00	0,00
3 27 2 09 01 00 04 2.04	**Penerapan dan Pengawasan Persyaratan Teknis Kesehatan Masyarakat Veteriner**	**25.930.000,00**	**25.188.545,00**	**0,00**	**0,00**	**0,00**	**0,00**	**0,00**	**0,00**
3 27 2 09 01 00 04 2.04 00 04	Pengujian Laboratorium Kesehatan Masyarakat Veteriner	8.811.000,00	8.767.575,00	0,00	0,00	0,00	0,00	0,00	0,00

Kode	Uraian Urusan, Organisasi, Program Dan Kegiatan	Kelompok Belanja							
		Operasi		Modal		Tidak Terduga		Transfer	
		Belanja Operasi	Belanja Operasi	Belanja Modal	Belanja Modal	Belanja Tak Terduga	Belanja Tak Terduga	Belanja Transfer	Belanja Transfer
1	2	3	4	5	6	7	8	9	10
3 27 2 09 01 00 04 2.04 00 05	Pembinaan Penerapan persyaratan higiene sanitasi pada unit usaha produk hewan	17.119.000,00	16.420.970,00	0,00	0,00	0,00	0,00	0,00	0,00
3 27 2 09 01 00 04 2.05	**Penerapan dan Pengawasan Persyaratan Teknis Kesejahteraan Hewan**	**9.476.700,00**	**9.386.603,00**	**0,00**	**0,00**	**0,00**	**0,00**	**0,00**	**0,00**
3 27 2 09 01 00 04 2.05 00 03	Pembinaan Penerapan Kesejahteraan Hewan pada Unit Usaha	9.476.700,00	9.386.603,00	0,00	0,00	0,00	0,00	0,00	0,00
3 27 2 09 01 00 05	**PROGRAM PENGENDALIAN DAN PENANGGULANGAN BENCANA PERTANIAN**	**17.675.000,00**	**16.872.000,00**	**0,00**	**0,00**	**0,00**	**0,00**	**0,00**	**0,00**
3 27 2 09 01 00 05 2.01	**Pengendalian dan Penanggulangan Bencana Pertanian Kabupaten/Kota**	**17.675.000,00**	**16.872.000,00**	**0,00**	**0,00**	**0,00**	**0,00**	**0,00**	**0,00**
3 27 2 09 01 00 05 2.01 00 01	Pengendalian Organisme Pengganggu Tumbuhan (OPT) Tanaman Pangan, Hortikultura, dan Perkebunan	17.675.000,00	16.872.000,00	0,00	0,00	0,00	0,00	0,00	0,00
3 27 2 09 01 00 06	**PROGRAM PERIZINAN USAHA PERTANIAN**	**6.352.100,00**	**6.071.500,00**	**0,00**	**0,00**	**0,00**	**0,00**	**0,00**	**0,00**
3 27 2 09 01 00 06 2.01	**Penerbitan Izin Usaha Pertanian yang Kegiatan Usahanya dalam Daerah Kabupaten/Kota**	**1.375.000,00**	**1.325.000,00**	**0,00**	**0,00**	**0,00**	**0,00**	**0,00**	**0,00**
3 27 2 09 01 00 06 2.01 00 02	Penilaian Kelayakan dan Pemberian Pertimbangan Teknis Izin Usaha Pertanian	1.375.000,00	1.325.000,00	0,00	0,00	0,00	0,00	0,00	0,00
3 27 2 09 01 00 06 2.02	**Penerbitan Izin Usaha Produksi Benih/Bibit Ternak dan Pakan, Fasilitas Pemeliharaan Hewan, Rumah Sakit Hewan/Pasar Hewan, Rumah Potong Hewan**	**3.487.200,00**	**3.366.500,00**	**0,00**	**0,00**	**0,00**	**0,00**	**0,00**	**0,00**
3 27 2 09 01 00 06 2.02 00 02	Pengawasan Pelaksanaan Izin Usaha Produksi Benih/Bibit Ternak dan Pakan	3.487.200,00	3.366.500,00	0,00	0,00	0,00	0,00	0,00	0,00
3 27 2 09 01 00 06 2.03	**Izin Usaha Pengecer (Toko, Retail, Sub Distributor) Obat Hewan**	**1.489.900,00**	**1.380.000,00**	**0,00**	**0,00**	**0,00**	**0,00**	**0,00**	**0,00**
3 27 2 09 01 00 06 2.03 00 02	Pengawasan Pelaksanaan Izin Usaha Pengecer Obat Hewan	1.489.900,00	1.380.000,00	0,00	0,00	0,00	0,00	0,00	0,00
3 27 2 09 01 00 07	**PROGRAM PENYULUHAN PERTANIAN**	**2.049.116.990,00**	**1.954.190.124,00**	**0,00**	**0,00**	**0,00**	**0,00**	**0,00**	**0,00**
3 27 2 09 01 00 07 2.01	**Pelaksanaan Penyuluhan Pertanian**	**2.049.116.990,00**	**1.954.190.124,00**	**0,00**	**0,00**	**0,00**	**0,00**	**0,00**	**0,00**
3 27 2 09 01 00 07 2.01 00 01	Peningkatan Kapasitas Kelembagaan Penyuluhan Pertanian di Kecamatan dan Desa	5.500.000,00	5.300.000,00	0,00	0,00	0,00	0,00	0,00	0,00

Kode	Uraian Urusan, Organisasi, Program Dan Kegiatan	Kelompok Belanja							
		Operasi		Modal		Tidak Terduga		Transfer	
		Belanja Operasi	Belanja Operasi	Belanja Modal	Belanja Modal	Belanja Tak Terduga	Belanja Tak Terduga	Belanja Transfer	Belanja Transfer
1	2	3	4	5	6	7	8	9	10
3 27 2 09 01 00 07 2.01 0002	Pengembangan Kapasitas Kelembagaan Petani di Kecamatan dan Desa	1.970.469.790,00	1.888.663.644,00	0,00	0,00	0,00	0,00	0,00	0,00
3 27 2 09 01 00 07 2.01 0003	Penyediaan dan Pemanfaatan Sarana dan Prasarana Penyuluhan Pertanian	187.200,00	186.480,00	0,00	0,00	0,00	0,00	0,00	0,00
3 27 2 09 01 00 07 2.01 0006	Penyediaan dan Peningkatan Kapasitas Penyuluh pertanian	72.960.000,00	60.040.000,00	0,00	0,00	0,00	0,00	0,00	0,00
3 30	**URUSAN PEMERINTAHAN BIDANG PERDAGANGAN**	**13.215.955.736,00**	**12.260.991.817,00**	**564.389.164,00**	**546.163.429,00**	**0,00**	**0,00**	**0,00**	**0,00**
3 30 3 30 01 00	**Dinas Perindustrian dan Perdagangan**	**13.215.955.736,00**	**12.260.991.817,00**	**564.389.164,00**	**546.163.429,00**	**0,00**	**0,00**	**0,00**	**0,00**
3 30 3 30 01 00 01	**PROGRAM PENUNJANG URUSAN PEMERINTAHAN DAERAH KABUPATEN/KOTA**	**7.956.694.982,00**	**7.406.258.399,00**	**158.660.164,00**	**157.814.529,00**	**0,00**	**0,00**	**0,00**	**0,00**
3 30 3 30 01 00 01 2.01	**Perencanaan, Penganggaran, dan Evaluasi Kinerja Perangkat Daerah**	**5.494.500,00**	**5.241.450,00**	**0,00**	**0,00**	**0,00**	**0,00**	**0,00**	**0,00**
3 30 3 30 01 00 01 2.01 0001	Penyusunan Dokumen Perencanaan Perangkat Daerah	1.134.000,00	1.090.500,00	0,00	0,00	0,00	0,00	0,00	0,00
3 30 3 30 01 00 01 2.01 0006	Koordinasi dan Penyusunan Laporan Capaian Kinerja dan Ikhtisar Realisasi Kinerja SKPD	4.360.500,00	4.150.950,00	0,00	0,00	0,00	0,00	0,00	0,00
3 30 3 30 01 00 01 2.02	**Administrasi Keuangan Perangkat Daerah**	**6.347.951.161,00**	**5.978.789.309,00**	**0,00**	**0,00**	**0,00**	**0,00**	**0,00**	**0,00**
3 30 3 30 01 00 01 2.02 0001	Penyediaan Gaji dan Tunjangan ASN	6.344.101.161,00	5.974.964.309,00	0,00	0,00	0,00	0,00	0,00	0,00
3 30 3 30 01 00 01 2.02 0007	Koordinasi dan Penyusunan Laporan Keuangan Bulanan/ Triwulanan/ Semesteran SKPD	3.850.000,00	3.825.000,00	0,00	0,00	0,00	0,00	0,00	0,00
3 30 3 30 01 00 01 2.05	**Administrasi Kepegawaian Perangkat Daerah**	**129.924.700,00**	**72.574.500,00**	**0,00**	**0,00**	**0,00**	**0,00**	**0,00**	**0,00**
3 30 3 30 01 00 01 2.05 0002	Pengadaan Pakaian Dinas beserta Atribut Kelengkapannya	0,00	0,00	0,00	0,00	0,00	0,00	0,00	0,00
3 30 3 30 01 00 01 2.05 0010	Sosialisasi Peraturan Perundang-Undangan	129.924.700,00	72.574.500,00	0,00	0,00	0,00	0,00	0,00	0,00
3 30 3 30 01 00 01 2.06	**Administrasi Umum Perangkat Daerah**	**375.860.496,10**	**375.359.428,00**	**0,00**	**0,00**	**0,00**	**0,00**	**0,00**	**0,00**
3 30 3 30 01 00 01 2.06 0001	Penyediaan Komponen Instalasi Listrik/Penerangan Bangunan Kantor	28.205.900,00	28.177.961,00	0,00	0,00	0,00	0,00	0,00	0,00
3 30 3 30 01 00 01 2.06 0002	Penyediaan Peralatan dan Perlengkapan Kantor	64.473.299,10	64.265.055,00	0,00	0,00	0,00	0,00	0,00	0,00
3 30 3 30 01 00 01 2.06 0003	Penyediaan Peralatan Rumah Tangga	10.468.600,00	10.468.500,00	0,00	0,00	0,00	0,00	0,00	0,00
3 30 3 30 01 00 01 2.06 0004	Penyediaan Bahan Logistik Kantor	54.830.000,00	54.765.000,00	0,00	0,00	0,00	0,00	0,00	0,00

Kode	Uraian Urusan, Organisasi, Program Dan Kegiatan	Kelompok Belanja							
		Operasi		Modal		Tidak Terduga		Transfer	
		Belanja Operasi	Belanja Operasi	Belanja Modal	Belanja Modal	Belanja Tak Terduga	Belanja Tak Terduga	Belanja Transfer	Belanja Transfer
1	2	3	4	5	6	7	8	9	10
3 30 3 30 01 00 01 2.06 00 05	Penyediaan Barang Cetakan dan Penggandaan	35.274.697,00	35.075.400,00	0,00	0,00	0,00	0,00	0,00	0,00
3 30 3 30 01 00 01 2.06 00 06	Penyediaan Bahan Bacaan dan Peraturan Perundang-undangan	5.400.000,00	5.400.000,00	0,00	0,00	0,00	0,00	0,00	0,00
3 30 3 30 01 00 01 2.06 00 09	Penyelenggaraan Rapat Koordinasi dan Konsultasi SKPD	177.208.000,00	177.207.512,00	0,00	0,00	0,00	0,00	0,00	0,00
3 30 3 30 01 00 01 2.07	**Pengadaan Barang Milik Daerah Penunjang Urusan Pemerintah Daerah**	**0,00**	**0,00**	**158.660.164,00**	**157.814.529,00**	**0,00**	**0,00**	**0,00**	**0,00**
3 30 3 30 01 00 01 2.07 00 05	Pengadaan Mebel	0,00	0,00	0,00	0,00	0,00	0,00	0,00	0,00
3 30 3 30 01 00 01 2.07 00 06	Pengadaan Peralatan dan Mesin Lainnya	0,00	0,00	158.660.164,00	157.814.529,00	0,00	0,00	0,00	0,00
3 30 3 30 01 00 01 2.08	**Penyediaan Jasa Penunjang Urusan Pemerintahan Daerah**	**796.477.424,90**	**704.476.064,00**	**0,00**	**0,00**	**0,00**	**0,00**	**0,00**	**0,00**
3 30 3 30 01 00 01 2.08 00 02	Penyediaan Jasa Komunikasi, Sumber Daya Air dan Listrik	482.690.824,90	415.260.407,00	0,00	0,00	0,00	0,00	0,00	0,00
3 30 3 30 01 00 01 2.08 00 04	Penyediaan Jasa Pelayanan Umum Kantor	313.786.600,00	289.215.657,00	0,00	0,00	0,00	0,00	0,00	0,00
3 30 3 30 01 00 01 2.09	**Pemeliharaan Barang Milik Daerah Penunjang Urusan Pemerintahan Daerah**	**300.986.700,00**	**269.817.648,00**	**0,00**	**0,00**	**0,00**	**0,00**	**0,00**	**0,00**
3 30 3 30 01 00 01 2.09 00 02	Penyediaan Jasa Pemeliharaan, Biaya Pemeliharaan, Pajak dan Perizinan Kendaraan Dinas Operasional atau Lapangan	191.361.100,00	161.516.148,00	0,00	0,00	0,00	0,00	0,00	0,00
3 30 3 30 01 00 01 2.09 00 05	Pemeliharaan Mebel	5.607.000,00	5.607.000,00	0,00	0,00	0,00	0,00	0,00	0,00
3 30 3 30 01 00 01 2.09 00 06	Pemeliharaan Peralatan dan Mesin Lainnya	25.987.000,00	25.882.000,00	0,00	0,00	0,00	0,00	0,00	0,00
3 30 3 30 01 00 01 2.09 00 09	Pemeliharaan/Rehabilitasi Gedung Kantor dan Bangunan Lainnya	78.031.600,00	76.812.500,00	0,00	0,00	0,00	0,00	0,00	0,00
3 30 3 30 01 00 01 2.09 00 11	Pemeliharaan/Rehabilitasi Sarana dan Prasarana Pendukung Gedung Kantor atau Bangunan Lainnya	0,00	0,00	0,00	0,00	0,00	0,00	0,00	0,00
3 30 3 30 01 00 03	**PROGRAM PENINGKATAN SARANA DISTRIBUSI PERDAGANGAN**	**4.995.235.454,00**	**4.600.621.059,00**	**360.000.000,00**	**342.628.000,00**	**0,00**	**0,00**	**0,00**	**0,00**
3 30 3 30 01 00 03 2.01	**Pembangunan dan Pengelolaan Sarana Distribusi Perdagangan**	**4.653.985.654,00**	**4.271.705.959,00**	**360.000.000,00**	**342.628.000,00**	**0,00**	**0,00**	**0,00**	**0,00**
3 30 3 30 01 00 03 2.01 00 01	Penyediaan Sarana Distribusi Perdagangan	1.260.848.070,00	920.762.903,00	360.000.000,00	342.628.000,00	0,00	0,00	0,00	0,00
3 30 3 30 01 00 03 2.01 00 02	Fasilitasi Pengelolaan Sarana Distribusi Perdagangan	3.393.137.584,00	3.350.943.056,00	0,00	0,00	0,00	0,00	0,00	0,00

Kode	Uraian Urusan, Organisasi, Program Dan Kegiatan	Kelompok Belanja							
		Operasi		Modal		Tidak Terduga		Transfer	
		Belanja Operasi	Belanja Operasi	Belanja Modal	Belanja Modal	Belanja Tak Terduga	Belanja Tak Terduga	Belanja Transfer	Belanja Transfer
1	2	3	4	5	6	7	8	9	10
3 30 3 30 01 00 03 2.02	**Pembinaan Terhadap Pengelola Sarana Distribusi Perdagangan Masyarakat di Wilayah Kerjanya**	**341.249.800,00**	**328.915.100,00**	**0,00**	**0,00**	**0,00**	**0,00**	**0,00**	**0,00**
3 30 3 30 01 00 03 2.02 00 01	Pembinaan dan Pengendalian Pengelola Sarana Distribusi Perdagangan	13.750.000,00	13.735.000,00	0,00	0,00	0,00	0,00	0,00	0,00
3 30 3 30 01 00 03 2.02 00 02	Pemberdayaan Pengelola Sarana Distribusi Perdagangan	327.499.800,00	315.180.100,00	0,00	0,00	0,00	0,00	0,00	0,00
3 30 3 30 01 00 04	**PROGRAM STABILISASI HARGA BARANG KEBUTUHAN POKOK DAN BARANG PENTING**	**202.713.400,00**	**193.318.359,00**	**0,00**	**0,00**	**0,00**	**0,00**	**0,00**	**0,00**
3 30 3 30 01 00 04 2.01	**Menjamin Ketersediaan Barang Kebutuhan Pokok dan Barang Penting di Tingkat Daerah Kabupaten/ Kota**	**132.209.800,00**	**125.904.769,00**	**0,00**	**0,00**	**0,00**	**0,00**	**0,00**	**0,00**
3 30 3 30 01 00 04 2.01 00 01	Koordinasi dan Sinkronisasi Ketersediaan Barang Kebutuhan Pokok dan Barang Penting di Tingkat Agen dan Pasar Rakyat	132.209.800,00	125.904.769,00	0,00	0,00	0,00	0,00	0,00	0,00
3 30 3 30 01 00 04 2.02	**Pengendalian Harga, dan Stok Barang Kebutuhan Pokok dan Barang Penting di Tingkat Pasar Kabupaten/Kota**	**60.603.600,00**	**60.263.590,00**	**0,00**	**0,00**	**0,00**	**0,00**	**0,00**	**0,00**
3 30 3 30 01 00 04 2.02 00 01	Pemantauan Harga dan Stok Barang Kebutuhan Pokok dan Barang Penting pada Pelaku Usaha Distribusi Barang dalam 1 (Satu) Kabupaten/Kota	60.603.600,00	60.263.590,00	0,00	0,00	0,00	0,00	0,00	0,00
3 30 3 30 01 00 04 2.03	**Pengawasan Pupuk dan Pestisida Bersubsidi di Tingkat Daerah Kabupaten/Kota**	**9.900.000,00**	**7.150.000,00**	**0,00**	**0,00**	**0,00**	**0,00**	**0,00**	**0,00**
3 30 3 30 01 00 04 2.03 00 02	Pengawasan Pengadaan Pupuk dan Pestisida Bersubsidi	9.900.000,00	7.150.000,00	0,00	0,00	0,00	0,00	0,00	0,00
3 30 3 30 01 00 06	**PROGRAM STANDARDISASI DAN PERLINDUNGAN KONSUMEN**	**61.311.900,00**	**60.794.000,00**	**45.729.000,00**	**45.720.900,00**	**0,00**	**0,00**	**0,00**	**0,00**
3 30 3 30 01 00 06 2.01	**Pelaksanaan Metrologi Legal, Berupa Tera, Tera Ulang, dan Pengawasan**	**61.311.900,00**	**60.794.000,00**	**45.729.000,00**	**45.720.900,00**	**0,00**	**0,00**	**0,00**	**0,00**
3 30 3 30 01 00 06 2.01 00 01	Pelaksanaan Metrologi Legal, Berupa Tera, Tera Ulang	55.311.900,00	54.878.000,00	45.729.000,00	45.720.900,00	0,00	0,00	0,00	0,00
3 30 3 30 01 00 06 2.01 00 02	Pengawasan/Penyuluhan Metrologi Legal	6.000.000,00	5.916.000,00	0,00	0,00	0,00	0,00	0,00	0,00
3 31	**URUSAN PEMERINTAHAN BIDANG PERINDUSTRIAN**	**3.548.677.514,00**	**3.022.927.547,00**	**0,00**	**0,00**	**0,00**	**0,00**	**0,00**	**0,00**

Kode	Uraian Urusan, Organisasi, Program Dan Kegiatan	Kelompok Belanja							
		Operasi		Modal		Tidak Terduga		Transfer	
		Belanja Operasi	Belanja Operasi	Belanja Modal	Belanja Modal	Belanja Tak Terduga	Belanja Tak Terduga	Belanja Transfer	Belanja Transfer
1	2	3	4	5	6	7	8	9	10
3 31 3 30 01 00	**Dinas Perindustrian dan Perdagangan**	**3.548.677.514,00**	**3.022.927.547,00**	**0,00**	**0,00**	**0,00**	**0,00**	**0,00**	**0,00**
3 31 3 30 01 00 02	**PROGRAM PERENCANAAN DAN PEMBANGUNAN INDUSTRI**	**3.548.677.514,00**	**3.022.927.547,00**	**0,00**	**0,00**	**0,00**	**0,00**	**0,00**	**0,00**
3 31 3 30 01 00 02 2.01	**Penyusunan dan Evaluasi Rencana Pembangunan Industri Kabupaten/Kota**	**3.548.677.514,00**	**3.022.927.547,00**	**0,00**	**0,00**	**0,00**	**0,00**	**0,00**	**0,00**
3 31 3 30 01 00 02 2.01 0002	Koordinasi, Sinkronisasi, dan Pelaksanaan Kebijakan Percepatan Pengembangan, Penyebaran dan Perwilayahan Industri	69.554.745,00	49.271.320,00	0,00	0,00	0,00	0,00	0,00	0,00
3 31 3 30 01 00 02 2.01 0004	Koordinasi, Sinkronisasi, dan Pelaksanaan Pembangunan Sarana dan Prasarana Industri	76.810.800,00	7.974.660,00	0,00	0,00	0,00	0,00	0,00	0,00
3 31 3 30 01 00 02 2.01 0005	Koordinasi, Sinkronisasi, dan Pelaksanaan Pemberdayaan Industri dan Peran Serta Masyarakat	3.375.655.969,00	2.953.409.567,00	0,00	0,00	0,00	0,00	0,00	0,00
3 31 3 30 01 00 02 2.01 0006	Evaluasi Terhadap Pelaksanaan Rencana Pembangunan Industri	26.656.000,00	12.272.000,00	0,00	0,00	0,00	0,00	0,00	0,00
4	**UNSUR PENDUKUNG URUSAN PEMERINTAHAN**	**73.860.008.749,00**	**68.263.146.943,00**	**2.678.246.736,00**	**2.599.052.324,00**	**0,00**	**0,00**	**0,00**	**0,00**
4 01	**SEKRETARIAT DAERAH**	**43.547.222.806,00**	**41.145.115.564,00**	**1.330.973.736,00**	**1.291.350.874,00**	**0,00**	**0,00**	**0,00**	**0,00**
4 01 4 01 01 01	**Bagian Pemerintahan**	**1.774.982.090,00**	**1.661.191.445,00**	**70.954.800,00**	**70.605.000,00**	**0,00**	**0,00**	**0,00**	**0,00**
4 01 4 01 01 01 02	**PROGRAM PEMERINTAHAN DAN KESEJAHTERAAN RAKYAT**	**1.774.982.090,00**	**1.661.191.445,00**	**70.954.800,00**	**70.605.000,00**	**0,00**	**0,00**	**0,00**	**0,00**
4 01 4 01 01 01 02 2.01	**Administrasi Tata Pemerintahan**	**1.651.791.790,00**	**1.546.369.945,00**	**45.576.900,00**	**45.352.500,00**	**0,00**	**0,00**	**0,00**	**0,00**
4 01 4 01 01 01 02 2.01 0001	Penataan Administrasi Pemerintahan	290.134.600,00	280.087.744,00	25.377.900,00	25.252.500,00	0,00	0,00	0,00	0,00
4 01 4 01 01 01 02 2.01 0002	Pengelolaan Administrasi Kewilayahan	933.453.490,00	863.901.375,00	0,00	0,00	0,00	0,00	0,00	0,00
4 01 4 01 01 01 02 2.01 0003	Fasilitasi Pelaksanaan Otonomi Daerah	428.203.700,00	402.380.826,00	20.199.000,00	20.100.000,00	0,00	0,00	0,00	0,00
4 01 4 01 01 01 02 2.04	**Fasilitasi Kerja Sama Daerah**	**123.190.300,00**	**114.821.500,00**	**25.377.900,00**	**25.252.500,00**	**0,00**	**0,00**	**0,00**	**0,00**
4 01 4 01 01 01 02 2.04 0001	Fasilitasi Kerja Sama Dalam Negeri	123.190.300,00	114.821.500,00	25.377.900,00	25.252.500,00	0,00	0,00	0,00	0,00
4 01 4 01 01 02	**Bagian Hukum**	**622.825.857,00**	**587.807.838,00**	**86.214.983,00**	**84.577.395,00**	**0,00**	**0,00**	**0,00**	**0,00**
4 01 4 01 01 02 02	**PROGRAM PEMERINTAHAN DAN KESEJAHTERAAN RAKYAT**	**622.825.857,00**	**587.807.838,00**	**86.214.983,00**	**84.577.395,00**	**0,00**	**0,00**	**0,00**	**0,00**
4 01 4 01 01 02 02 2.03	**Fasilitasi dan Koordinasi Hukum**	**622.825.857,00**	**587.807.838,00**	**86.214.983,00**	**84.577.395,00**	**0,00**	**0,00**	**0,00**	**0,00**
4 01 4 01 01 02 02 2.03 0001	Fasilitasi Penyusunan Produk Hukum Daerah	162.831.857,00	161.484.344,00	17.823.983,00	16.645.001,00	0,00	0,00	0,00	0,00

Kode	Uraian Urusan, Organisasi, Program Dan Kegiatan	Kelompok Belanja							
		Operasi		Modal		Tidak Terduga		Transfer	
		Belanja Operasi	Belanja Operasi	Belanja Modal	Belanja Modal	Belanja Tak Terduga	Belanja Tak Terduga	Belanja Transfer	Belanja Transfer
1	2	3	4	5	6	7	8	9	10
4 01 4 01 01 02 02 2.03 00 02	Fasilitasi Bantuan Hukum	322.375.900,00	290.623.982,00	0,00	0,00	0,00	0,00	0,00	0,00
4 01 4 01 01 02 02 2.03 00 03	Pendokumentasian Produk Hukum dan Pengelolaan Informasi Hukum	137.618.100,00	135.699.512,00	68.391.000,00	67.932.394,00	0,00	0,00	0,00	0,00
4 01 4 01 01 03	**Bagian Perekonomian dan Kesejahteraan Rakyat**	**9.869.187.535,00**	**9.447.989.870,00**	**0,00**	**0,00**	**0,00**	**0,00**	**0,00**	**0,00**
4 01 4 01 01 03 02	**PROGRAM PEMERINTAHAN DAN KESEJAHTERAAN RAKYAT**	**9.251.537.905,00**	**8.905.800.356,00**	**0,00**	**0,00**	**0,00**	**0,00**	**0,00**	**0,00**
4 01 4 01 01 03 02 2.02	**Pelaksanaan Kebijakan Kesejahteraan Rakyat**	**9.251.537.905,00**	**8.905.800.356,00**	**0,00**	**0,00**	**0,00**	**0,00**	**0,00**	**0,00**
4 01 4 01 01 03 02 2.02 00 01	Fasilitasi Pengelolaan Bina Mental Spiritual	8.959.037.836,00	8.708.678.844,00	0,00	0,00	0,00	0,00	0,00	0,00
4 01 4 01 01 03 02 2.02 00 02	Pelaksanaan Kebijakan, Evaluasi, dan Capaian Kinerja Terkait Kesejahteraan Sosial	52.496.100,00	45.969.500,00	0,00	0,00	0,00	0,00	0,00	0,00
4 01 4 01 01 03 02 2.02 00 03	Pelaksanaan Kebijakan, Evaluasi, dan Capaian Kinerja Terkait Kesejahteraan Masyarakat	240.003.969,00	151.152.012,00	0,00	0,00	0,00	0,00	0,00	0,00
4 01 4 01 01 03 03	**PROGRAM PEREKONOMIAN DAN PEMBANGUNAN**	**617.649.630,00**	**542.189.514,00**	**0,00**	**0,00**	**0,00**	**0,00**	**0,00**	**0,00**
4 01 4 01 01 03 03 2.01	**Pelaksanaan Kebijakan Perekonomian**	**417.649.204,00**	**365.625.455,00**	**0,00**	**0,00**	**0,00**	**0,00**	**0,00**	**0,00**
4 01 4 01 01 03 03 2.01 00 01	Koordinasi, Sinkronisasi, Monitoring dan Evaluasi Kebijakan Pengelolaan BUMD dan BLUD	283.295.974,00	249.255.823,00	0,00	0,00	0,00	0,00	0,00	0,00
4 01 4 01 01 03 03 2.01 00 02	Pengendalian dan Distribusi Perekonomian	89.427.230,00	79.344.210,00	0,00	0,00	0,00	0,00	0,00	0,00
4 01 4 01 01 03 03 2.01 00 03	Perencanaan dan Pengawasan Ekonomi Mikro Kecil	44.926.000,00	37.025.422,00	0,00	0,00	0,00	0,00	0,00	0,00
4 01 4 01 01 03 03 2.04	**Pemantauan Kebijakan Sumber Daya Alam**	**200.000.426,00**	**176.564.059,00**	**0,00**	**0,00**	**0,00**	**0,00**	**0,00**	**0,00**
4 01 4 01 01 03 03 2.04 00 01	Koordinasi, Sinkronisasi dan Evaluasi Kebijakan Pertanian, Kehutanan, Kelautan, dan Perikanan	200.000.426,00	176.564.059,00	0,00	0,00	0,00	0,00	0,00	0,00
4 01 4 01 01 04	**Bagian Umum**	**30.172.010.320,00**	**28.407.742.796,00**	**1.091.536.253,00**	**1.054.037.979,00**	**0,00**	**0,00**	**0,00**	**0,00**
4 01 4 01 01 04 01	**PROGRAM PENUNJANG URUSAN PEMERINTAHAN DAERAH KABUPATEN/KOTA**	**30.172.010.320,00**	**28.407.742.796,00**	**1.091.536.253,00**	**1.054.037.979,00**	**0,00**	**0,00**	**0,00**	**0,00**
4 01 4 01 01 04 01 2.01	**Perencanaan, Penganggaran, dan Evaluasi Kinerja Perangkat Daerah**	**65.626.275,00**	**65.626.100,00**	**0,00**	**0,00**	**0,00**	**0,00**	**0,00**	**0,00**
4 01 4 01 01 04 01 2.01 00 06	Koordinasi dan Penyusunan Laporan Capaian Kinerja dan Ikhtisar Realisasi Kinerja SKPD	65.626.275,00	65.626.100,00	0,00	0,00	0,00	0,00	0,00	0,00

Kode	Uraian Urusan, Organisasi, Program Dan Kegiatan	Kelompok Belanja							
		Operasi		Modal		Tidak Terduga		Transfer	
		Belanja Operasi	Belanja Operasi	Belanja Modal	Belanja Modal	Belanja Tak Terduga	Belanja Tak Terduga	Belanja Transfer	Belanja Transfer
1	2	3	4	5	6	7	8	9	10
4 01 4 01 01 04 01 2.02	**Administrasi Keuangan Perangkat Daerah**	**14.572.133.230,01**	**13.310.100.822,00**	**0,00**	**0,00**	**0,00**	**0,00**	**0,00**	**0,00**
4 01 4 01 01 04 01 2.02 0001	Penyediaan Gaji dan Tunjangan ASN	14.570.483.230,01	13.308.450.822,00	0,00	0,00	0,00	0,00	0,00	0,00
4 01 4 01 01 04 01 2.02 0007	Koordinasi dan Penyusunan Laporan Keuangan Bulanan/ Triwulanan/ Semesteran SKPD	1.650.000,00	1.650.000,00	0,00	0,00	0,00	0,00	0,00	0,00
4 01 4 01 01 04 01 2.03	**Administrasi Barang Milik Daerah pada Perangkat Daerah**	**4.400.000,00**	**4.400.000,00**	**0,00**	**0,00**	**0,00**	**0,00**	**0,00**	**0,00**
4 01 4 01 01 04 01 2.03 0001	Penyusunan Perencanaan Kebutuhan Barang Milik Daerah SKPD	2.200.000,00	2.200.000,00	0,00	0,00	0,00	0,00	0,00	0,00
4 01 4 01 01 04 01 2.03 0006	Penatausahaan Barang Milik Daerah pada SKPD	2.200.000,00	2.200.000,00	0,00	0,00	0,00	0,00	0,00	0,00
4 01 4 01 01 04 01 2.04	**Administrasi Pendapatan Daerah Kewenangan Perangkat Daerah**	**0,00**	**0,00**	**0,00**	**0,00**	**0,00**	**0,00**	**0,00**	**0,00**
4 01 4 01 01 04 01 2.04 0007	Pelaporan Pengelolaan Retribusi Daerah	0,00	0,00	0,00	0,00	0,00	0,00	0,00	0,00
4 01 4 01 01 04 01 2.06	**Administrasi Umum Perangkat Daerah**	**1.659.520.121,00**	**1.610.946.375,00**	**0,00**	**0,00**	**0,00**	**0,00**	**0,00**	**0,00**
4 01 4 01 01 04 01 2.06 0001	Penyediaan Komponen Instalasi Listrik/Penerangan Bangunan Kantor	75.885.391,00	75.569.330,00	0,00	0,00	0,00	0,00	0,00	0,00
4 01 4 01 01 04 01 2.06 0002	Penyediaan Peralatan dan Perlengkapan Kantor	99.394.200,00	98.511.700,00	0,00	0,00	0,00	0,00	0,00	0,00
4 01 4 01 01 04 01 2.06 0003	Penyediaan Peralatan Rumah Tangga	23.185.900,00	23.166.875,00	0,00	0,00	0,00	0,00	0,00	0,00
4 01 4 01 01 04 01 2.06 0004	Penyediaan Bahan Logistik Kantor	992.958.430,00	946.444.998,00	0,00	0,00	0,00	0,00	0,00	0,00
4 01 4 01 01 04 01 2.06 0005	Penyediaan Barang Cetakan dan Penggandaan	26.893.800,00	26.531.300,00	0,00	0,00	0,00	0,00	0,00	0,00
4 01 4 01 01 04 01 2.06 0006	Penyediaan Bahan Bacaan dan Peraturan Perundang-undangan	66.675.000,00	66.330.000,00	0,00	0,00	0,00	0,00	0,00	0,00
4 01 4 01 01 04 01 2.06 0009	Penyelenggaraan Rapat Koordinasi dan Konsultasi SKPD	374.527.400,00	374.392.172,00	0,00	0,00	0,00	0,00	0,00	0,00
4 01 4 01 01 04 01 2.07	**Pengadaan Barang Milik Daerah Penunjang Urusan Pemerintah Daerah**	**4.977.600,00**	**4.736.001,00**	**803.051.673,00**	**791.196.477,00**	**0,00**	**0,00**	**0,00**	**0,00**
4 01 4 01 01 04 01 2.07 0006	Pengadaan Peralatan dan Mesin Lainnya	4.977.600,00	4.736.001,00	803.051.673,00	791.196.477,00	0,00	0,00	0,00	0,00
4 01 4 01 01 04 01 2.08	**Penyediaan Jasa Penunjang Urusan Pemerintahan Daerah**	**4.919.505.075,00**	**4.692.602.504,00**	**0,00**	**0,00**	**0,00**	**0,00**	**0,00**	**0,00**
4 01 4 01 01 04 01 2.08 0001	Penyediaan Jasa Surat Menyurat	441.000,00	440.000,00	0,00	0,00	0,00	0,00	0,00	0,00
4 01 4 01 01 04 01 2.08 0002	Penyediaan Jasa Komunikasi, Sumber Daya Air dan Listrik	1.161.198.462,00	1.032.964.435,00	0,00	0,00	0,00	0,00	0,00	0,00

Kode	Uraian Urusan, Organisasi, Program Dan Kegiatan	Kelompok Belanja							
		Operasi		Modal		Tidak Terduga		Transfer	
		Belanja Operasi	Belanja Operasi	Belanja Modal	Belanja Modal	Belanja Tak Terduga	Belanja Tak Terduga	Belanja Transfer	Belanja Transfer
1	2	3	4	5	6	7	8	9	10
4 01 4 01 01 04 01 2.08 00 03	Penyediaan Jasa Peralatan dan Perlengkapan Kantor	205.272.553,00	199.054.500,00	0,00	0,00	0,00	0,00	0,00	0,00
4 01 4 01 01 04 01 2.08 00 04	Penyediaan Jasa Pelayanan Umum Kantor	3.552.593.060,00	3.460.143.569,00	0,00	0,00	0,00	0,00	0,00	0,00
4 01 4 01 01 04 01 2.09	**Pemeliharaan Barang Milik Daerah Penunjang Urusan Pemerintahan Daerah**	**2.313.978.815,99**	**2.199.953.040,00**	**10.000.000,00**	**0,00**	**0,00**	**0,00**	**0,00**	**0,00**
4 01 4 01 01 04 01 2.09 00 01	Penyediaan Jasa Pemeliharaan, Biaya Pemeliharaan, dan Pajak Kendaraan Perorangan Dinas atau Kendaraan Dinas Jabatan	378.888.508,00	360.527.000,00	10.000.000,00	0,00	0,00	0,00	0,00	0,00
4 01 4 01 01 04 01 2.09 00 02	Penyediaan Jasa Pemeliharaan, Biaya Pemeliharaan, Pajak dan Perizinan Kendaraan Dinas Operasional atau Lapangan	543.676.808,00	492.822.750,00	0,00	0,00	0,00	0,00	0,00	0,00
4 01 4 01 01 04 01 2.09 00 06	Pemeliharaan Peralatan dan Mesin Lainnya	220.101.500,00	217.013.486,00	0,00	0,00	0,00	0,00	0,00	0,00
4 01 4 01 01 04 01 2.09 00 09	Pemeliharaan/Rehabilitasi Gedung Kantor dan Bangunan Lainnya	1.171.311.999,99	1.129.589.804,00	0,00	0,00	0,00	0,00	0,00	0,00
4 01 4 01 01 04 01 2.11	**Administrasi Keuangan dan Operasional Kepala Daerah dan Wakil Kepala Daerah**	**984.437.581,00**	**948.559.448,00**	**0,00**	**0,00**	**0,00**	**0,00**	**0,00**	**0,00**
4 01 4 01 01 04 01 2.11 00 01	Penyediaan Gaji dan Tunjangan Kepala Daerah dan Wakil Kepala Daerah	239.715.981,00	205.362.594,00	0,00	0,00	0,00	0,00	0,00	0,00
4 01 4 01 01 04 01 2.11 00 02	Penyediaan Pakaian Dinas dan Atribut Kelengkapan Kepala Daerah dan Wakil Kepala Daerah	138.721.600,00	137.465.950,00	0,00	0,00	0,00	0,00	0,00	0,00
4 01 4 01 01 04 01 2.11 00 03	Pelaksanaan Medical Check Up Kepala Daerah dan Wakil Kepala Daerah	6.000.000,00	5.730.904,00	0,00	0,00	0,00	0,00	0,00	0,00
4 01 4 01 01 04 01 2.11 00 04	Penyediaan Dana Penunjang Operasional Kepala Daerah dan Wakil Kepala Daerah	600.000.000,00	600.000.000,00	0,00	0,00	0,00	0,00	0,00	0,00
4 01 4 01 01 04 01 2.12	**Fasilitasi Kerumahtanggaan Sekretariat Daerah**	**4.093.444.617,00**	**4.029.543.707,00**	**263.875.380,00**	**248.301.502,00**	**0,00**	**0,00**	**0,00**	**0,00**
4 01 4 01 01 04 01 2.12 00 01	Penyediaan Kebutuhan Rumah Tangga Kepala Daerah	2.331.359.861,00	2.301.351.822,00	215.821.340,00	204.406.502,00	0,00	0,00	0,00	0,00
4 01 4 01 01 04 01 2.12 00 02	Penyediaan Kebutuhan Rumah Tangga Wakil Kepala Daerah	1.460.393.556,00	1.428.906.443,00	48.054.040,00	43.895.000,00	0,00	0,00	0,00	0,00
4 01 4 01 01 04 01 2.12 00 03	Penyediaan Kebutuhan Rumah Tangga Sekretariat Daerah	301.691.200,00	299.285.442,00	0,00	0,00	0,00	0,00	0,00	0,00
4 01 4 01 01 04 01 2.14	**Pelaksanaan Protokol dan Komunikasi Pimpinan**	**1.553.987.005,00**	**1.541.274.799,00**	**14.609.200,00**	**14.540.000,00**	**0,00**	**0,00**	**0,00**	**0,00**

Kode	Uraian Urusan, Organisasi, Program Dan Kegiatan	Kelompok Belanja							
		Operasi		Modal		Tidak Terduga		Transfer	
		Belanja Operasi	Belanja Operasi	Belanja Modal	Belanja Modal	Belanja Tak Terduga	Belanja Tak Terduga	Belanja Transfer	Belanja Transfer
1	2	3	4	5	6	7	8	9	10
4 01 4 01 01 04 01 2.14 00 01	Fasilitasi Keprotokolan	1.441.895.805,00	1.439.409.599,00	14.609.200,00	14.540.000,00	0,00	0,00	0,00	0,00
4 01 4 01 01 04 01 2.14 00 02	Fasilitasi Komunikasi Pimpinan	11.700.000,00	1.500.000,00	0,00	0,00	0,00	0,00	0,00	0,00
4 01 4 01 01 04 01 2.14 00 03	Pendokumentasian Tugas Pimpinan	100.391.200,00	100.365.200,00	0,00	0,00	0,00	0,00	0,00	0,00
4 01 4 01 01 05	**Bagian Organisasi**	**660.696.515,00**	**621.791.052,00**	**23.800.500,00**	**23.800.000,00**	**0,00**	**0,00**	**0,00**	**0,00**
4 01 4 01 01 05 01	**PROGRAM PENUNJANG URUSAN PEMERINTAHAN DAERAH KABUPATEN/KOTA**	**660.696.515,00**	**621.791.052,00**	**23.800.500,00**	**23.800.000,00**	**0,00**	**0,00**	**0,00**	**0,00**
4 01 4 01 01 05 01 2.01	**Perencanaan, Penganggaran, dan Evaluasi Kinerja Perangkat Daerah**	**13.354.000,00**	**13.105.008,00**	**0,00**	**0,00**	**0,00**	**0,00**	**0,00**	**0,00**
4 01 4 01 01 05 01 2.01 00 01	Penyusunan Dokumen Perencanaan Perangkat Daerah	7.854.000,00	7.630.008,00	0,00	0,00	0,00	0,00	0,00	0,00
4 01 4 01 01 05 01 2.01 00 06	Koordinasi dan Penyusunan Laporan Capaian Kinerja dan Ikhtisar Realisasi Kinerja SKPD	5.500.000,00	5.475.000,00	0,00	0,00	0,00	0,00	0,00	0,00
4 01 4 01 01 05 01 2.05	**Administrasi Kepegawaian Perangkat Daerah**	**96.800.000,00**	**95.632.000,00**	**0,00**	**0,00**	**0,00**	**0,00**	**0,00**	**0,00**
4 01 4 01 01 05 01 2.05 00 02	Pengadaan Pakaian Dinas beserta Atribut Kelengkapannya	26.250.000,00	25.970.000,00	0,00	0,00	0,00	0,00	0,00	0,00
4 01 4 01 01 05 01 2.05 00 10	Sosialisasi Peraturan Perundang-Undangan	70.550.000,00	69.662.000,00	0,00	0,00	0,00	0,00	0,00	0,00
4 01 4 01 01 05 01 2.13	**Penataan Organisasi**	**550.542.515,00**	**513.054.044,00**	**23.800.500,00**	**23.800.000,00**	**0,00**	**0,00**	**0,00**	**0,00**
4 01 4 01 01 05 01 2.13 00 01	Pengelolaan Kelembagaan dan Analisis Jabatan	135.757.400,00	135.110.734,00	23.800.500,00	23.800.000,00	0,00	0,00	0,00	0,00
4 01 4 01 01 05 01 2.13 00 02	Fasilitasi Pelayanan Publik dan Tata Laksana	230.039.812,00	193.735.613,00	0,00	0,00	0,00	0,00	0,00	0,00
4 01 4 01 01 05 01 2.13 00 03	Peningkatan Kinerja dan Reformasi Birokrasi	171.577.003,00	171.082.697,00	0,00	0,00	0,00	0,00	0,00	0,00
4 01 4 01 01 05 01 2.13 00 04	Monitoring, Evaluasi dan Pengendalian Kualitas Pelayanan Publik dan Tata Laksana	5.000.000,00	5.000.000,00	0,00	0,00	0,00	0,00	0,00	0,00
4 01 4 01 01 05 01 2.13 00 05	Koordinasi dan Penyusunan Laporan Kinerja Pemerintah Daerah	8.168.300,00	8.125.000,00	0,00	0,00	0,00	0,00	0,00	0,00
4 01 4 01 01 06	**Bagian Layanan Pengadaan Barang/Jasa**	**447.520.489,00**	**418.592.563,00**	**58.467.200,00**	**58.330.500,00**	**0,00**	**0,00**	**0,00**	**0,00**
4 01 4 01 01 06 03	**PROGRAM PEREKONOMIAN DAN PEMBANGUNAN**	**447.520.489,00**	**418.592.563,00**	**58.467.200,00**	**58.330.500,00**	**0,00**	**0,00**	**0,00**	**0,00**
4 01 4 01 01 06 03 2.02	**Pelaksanaan Administrasi Pembangunan**	**110.356.400,00**	**108.634.121,00**	**0,00**	**0,00**	**0,00**	**0,00**	**0,00**	**0,00**
4 01 4 01 01 06 03 2.02 00 01	Fasilitasi Penyusunan Program Pembangunan	19.668.000,00	18.616.121,00	0,00	0,00	0,00	0,00	0,00	0,00

Kode	Uraian Urusan, Organisasi, Program Dan Kegiatan	Kelompok Belanja							
		Operasi		Modal		Tidak Terduga		Transfer	
		Belanja Operasi	Belanja Operasi	Belanja Modal	Belanja Modal	Belanja Tak Terduga	Belanja Tak Terduga	Belanja Transfer	Belanja Transfer
1	2	3	4	5	6	7	8	9	10
4 01 4 01 01 06 03 2.02 00 02	Pengendalian dan Evaluasi Program Pembangunan	90.688.400,00	90.018.000,00	0,00	0,00	0,00	0,00	0,00	0,00
4 01 4 01 01 06 03 2.03	**Pengelolaan Pengadaan Barang dan Jasa**	**337.164.089,00**	**309.958.442,00**	**58.467.200,00**	**58.330.500,00**	**0,00**	**0,00**	**0,00**	**0,00**
4 01 4 01 01 06 03 2.03 00 01	Pengelolaan Pengadaan Barang dan Jasa	211.697.175,00	209.074.962,00	0,00	0,00	0,00	0,00	0,00	0,00
4 01 4 01 01 06 03 2.03 00 02	Pengelolaan Layanan Pengadaan Secara Elektronik	30.840.414,00	29.742.000,00	58.467.200,00	58.330.500,00	0,00	0,00	0,00	0,00
4 01 4 01 01 06 03 2.03 00 03	Pembinaan dan Advokasi Pengadaan Barang dan Jasa	94.626.500,00	71.141.480,00	0,00	0,00	0,00	0,00	0,00	0,00
4 02	**SEKRETARIAT DPRD**	**30.312.785.943,00**	**27.118.031.379,00**	**1.347.273.000,00**	**1.307.701.450,00**	**0,00**	**0,00**	**0,00**	**0,00**
4 02 4 02 01 00	**Sekretariat DPRD**	**30.312.785.943,00**	**27.118.031.379,00**	**1.347.273.000,00**	**1.307.701.450,00**	**0,00**	**0,00**	**0,00**	**0,00**
4 02 4 02 01 00 01	**PROGRAM PENUNJANG URUSAN PEMERINTAHAN DAERAH KABUPATEN/KOTA**	**19.639.269.433,00**	**18.078.010.811,00**	**1.347.273.000,00**	**1.307.701.450,00**	**0,00**	**0,00**	**0,00**	**0,00**
4 02 4 02 01 00 01 2.01	**Perencanaan, Penganggaran, dan Evaluasi Kinerja Perangkat Daerah**	**10.054.000,00**	**7.152.400,00**	**0,00**	**0,00**	**0,00**	**0,00**	**0,00**	**0,00**
4 02 4 02 01 00 01 2.01 00 01	Penyusunan Dokumen Perencanaan Perangkat Daerah	6.202.800,00	4.712.400,00	0,00	0,00	0,00	0,00	0,00	0,00
4 02 4 02 01 00 01 2.01 00 06	Koordinasi dan Penyusunan Laporan Capaian Kinerja dan Ikhtisar Realisasi Kinerja SKPD	3.851.200,00	2.440.000,00	0,00	0,00	0,00	0,00	0,00	0,00
4 02 4 02 01 00 01 2.02	**Administrasi Keuangan Perangkat Daerah**	**3.547.895.381,00**	**2.855.520.491,00**	**0,00**	**0,00**	**0,00**	**0,00**	**0,00**	**0,00**
4 02 4 02 01 00 01 2.02 00 01	Penyediaan Gaji dan Tunjangan ASN	3.547.895.381,00	2.855.520.491,00	0,00	0,00	0,00	0,00	0,00	0,00
4 02 4 02 01 00 01 2.05	**Administrasi Kepegawaian Perangkat Daerah**	**249.715.600,00**	**235.803.400,00**	**0,00**	**0,00**	**0,00**	**0,00**	**0,00**	**0,00**
4 02 4 02 01 00 01 2.05 00 02	Pengadaan Pakaian Dinas beserta Atribut Kelengkapannya	21.000.000,00	20.900.000,00	0,00	0,00	0,00	0,00	0,00	0,00
4 02 4 02 01 00 01 2.05 00 10	Sosialisasi Peraturan Perundang-Undangan	228.715.600,00	214.903.400,00	0,00	0,00	0,00	0,00	0,00	0,00
4 02 4 02 01 00 01 2.06	**Administrasi Umum Perangkat Daerah**	**645.678.800,00**	**620.968.449,00**	**0,00**	**0,00**	**0,00**	**0,00**	**0,00**	**0,00**
4 02 4 02 01 00 01 2.06 00 01	Penyediaan Komponen Instalasi Listrik/Penerangan Bangunan Kantor	50.824.500,00	49.787.410,00	0,00	0,00	0,00	0,00	0,00	0,00
4 02 4 02 01 00 01 2.06 00 02	Penyediaan Peralatan dan Perlengkapan Kantor	85.067.200,00	80.469.211,00	0,00	0,00	0,00	0,00	0,00	0,00
4 02 4 02 01 00 01 2.06 00 03	Penyediaan Peralatan Rumah Tangga	54.161.700,00	51.594.713,00	0,00	0,00	0,00	0,00	0,00	0,00
4 02 4 02 01 00 01 2.06 00 05	Penyediaan Barang Cetakan dan Penggandaan	34.541.000,00	30.599.680,00	0,00	0,00	0,00	0,00	0,00	0,00

Kode	Uraian Urusan, Organisasi, Program Dan Kegiatan	Kelompok Belanja							
		Operasi		Modal		Tidak Terduga		Transfer	
		Belanja Operasi	Belanja Operasi	Belanja Modal	Belanja Modal	Belanja Tak Terduga	Belanja Tak Terduga	Belanja Transfer	Belanja Transfer
1	2	3	4	5	6	7	8	9	10
4 02 4 02 01 00 01 2.06 00 06	Penyediaan Bahan Bacaan dan Peraturan Perundang-undangan	20.000.000,00	19.238.400,00	0,00	0,00	0,00	0,00	0,00	0,00
4 02 4 02 01 00 01 2.06 00 08	Fasilitasi Kunjungan Tamu	238.495.400,00	231.142.200,00	0,00	0,00	0,00	0,00	0,00	0,00
4 02 4 02 01 00 01 2.06 00 09	Penyelenggaraan Rapat Koordinasi dan Konsultasi SKPD	162.589.000,00	158.136.835,00	0,00	0,00	0,00	0,00	0,00	0,00
4 02 4 02 01 00 01 2.07	**Pengadaan Barang Milik Daerah Penunjang Urusan Pemerintah Daerah**	**0,00**	**0,00**	**1.347.273.000,00**	**1.307.701.450,00**	**0,00**	**0,00**	**0,00**	**0,00**
4 02 4 02 01 00 01 2.07 00 01	Pengadaan Kendaraan Perorangan Dinas atau Kendaraan Dinas Jabatan	0,00	0,00	550.000.000,00	543.839.500,00	0,00	0,00	0,00	0,00
4 02 4 02 01 00 01 2.07 00 05	Pengadaan Mebel	0,00	0,00	430.427.100,00	409.889.700,00	0,00	0,00	0,00	0,00
4 02 4 02 01 00 01 2.07 00 06	Pengadaan Peralatan dan Mesin Lainnya	0,00	0,00	366.845.900,00	353.972.250,00	0,00	0,00	0,00	0,00
4 02 4 02 01 00 01 2.08	**Penyediaan Jasa Penunjang Urusan Pemerintahan Daerah**	**1.245.064.724,00**	**1.194.797.368,00**	**0,00**	**0,00**	**0,00**	**0,00**	**0,00**	**0,00**
4 02 4 02 01 00 01 2.08 00 02	Penyediaan Jasa Komunikasi, Sumber Daya Air dan Listrik	171.604.224,00	154.829.067,00	0,00	0,00	0,00	0,00	0,00	0,00
4 02 4 02 01 00 01 2.08 00 04	Penyediaan Jasa Pelayanan Umum Kantor	1.073.460.500,00	1.039.968.301,00	0,00	0,00	0,00	0,00	0,00	0,00
4 02 4 02 01 00 01 2.09	**Pemeliharaan Barang Milik Daerah Penunjang Urusan Pemerintahan Daerah**	**943.092.100,00**	**846.353.903,00**	**0,00**	**0,00**	**0,00**	**0,00**	**0,00**	**0,00**
4 02 4 02 01 00 01 2.09 00 02	Penyediaan Jasa Pemeliharaan, Biaya Pemeliharaan, Pajak dan Perizinan Kendaraan Dinas Operasional atau Lapangan	348.715.100,00	283.554.248,00	0,00	0,00	0,00	0,00	0,00	0,00
4 02 4 02 01 00 01 2.09 00 06	Pemeliharaan Peralatan dan Mesin Lainnya	182.417.000,00	171.899.100,00	0,00	0,00	0,00	0,00	0,00	0,00
4 02 4 02 01 00 01 2.09 00 09	Pemeliharaan/Rehabilitasi Gedung Kantor dan Bangunan Lainnya	366.960.000,00	346.319.305,00	0,00	0,00	0,00	0,00	0,00	0,00
4 02 4 02 01 00 01 2.09 00 11	Pemeliharaan/Rehabilitasi Sarana dan Prasarana Pendukung Gedung Kantor atau Bangunan Lainnya	45.000.000,00	44.581.250,00	0,00	0,00	0,00	0,00	0,00	0,00
4 02 4 02 01 00 01 2.15	**Layanan Keuangan dan Kesejahteraan DPRD**	**12.997.768.828,00**	**12.317.414.800,00**	**0,00**	**0,00**	**0,00**	**0,00**	**0,00**	**0,00**
4 02 4 02 01 00 01 2.15 00 01	Penyelenggaraan Administrasi Keuangan DPRD	12.721.821.328,00	12.092.226.800,00	0,00	0,00	0,00	0,00	0,00	0,00
4 02 4 02 01 00 01 2.15 00 02	Penyediaan Pakaian Dinas dan Atribut DPRD	200.947.500,00	193.750.000,00	0,00	0,00	0,00	0,00	0,00	0,00
4 02 4 02 01 00 01 2.15 00 03	Pelaksanaan Medical Check Up DPRD	75.000.000,00	31.438.000,00	0,00	0,00	0,00	0,00	0,00	0,00

Kode	Uraian Urusan, Organisasi, Program Dan Kegiatan	Kelompok Belanja							
		Operasi		Modal		Tidak Terduga		Transfer	
		Belanja Operasi	Belanja Operasi	Belanja Modal	Belanja Modal	Belanja Tak Terduga	Belanja Tak Terduga	Belanja Transfer	Belanja Transfer
1	2	3	4	5	6	7	8	9	10
4 02 4 02 01 00 02	**PROGRAM DUKUNGAN PELAKSANAAN TUGAS DAN FUNGSI DPRD**	**10.673.516.510,00**	**9.040.020.568,00**	**0,00**	**0,00**	**0,00**	**0,00**	**0,00**	**0,00**
4 02 4 02 01 00 02 2.01	**Pembentukan Peraturan Daerah dan Peraturan DPRD**	**2.176.395.400,00**	**1.617.810.733,00**	**0,00**	**0,00**	**0,00**	**0,00**	**0,00**	**0,00**
4 02 4 02 01 00 02 2.01 00 01	Penyusunan dan Pembahasan Program Pembentukan Peraturan Daerah	26.464.200,00	24.392.500,00	0,00	0,00	0,00	0,00	0,00	0,00
4 02 4 02 01 00 02 2.01 00 02	Pembahasan Rancangan Peraturan Daerah	1.904.681.200,00	1.354.608.633,00	0,00	0,00	0,00	0,00	0,00	0,00
4 02 4 02 01 00 02 2.01 00 03	Penyelenggaraan Kajian Perundang-Undangan	75.000.000,00	72.400.000,00	0,00	0,00	0,00	0,00	0,00	0,00
4 02 4 02 01 00 02 2.01 00 04	Fasilitasi Penyusunan Penjelasan/Keterangan Naskah Akademik	138.000.000,00	135.554.600,00	0,00	0,00	0,00	0,00	0,00	0,00
4 02 4 02 01 00 02 2.01 00 05	Penyusunan Tata Tertib DPRD	32.250.000,00	30.855.000,00	0,00	0,00	0,00	0,00	0,00	0,00
4 02 4 02 01 00 02 2.02	**Pembahasan Kebijakan Anggaran**	**1.043.955.700,00**	**945.232.274,00**	**0,00**	**0,00**	**0,00**	**0,00**	**0,00**	**0,00**
4 02 4 02 01 00 02 2.02 00 01	Pembahasan KUA dan PPAS	52.007.700,00	50.372.700,00	0,00	0,00	0,00	0,00	0,00	0,00
4 02 4 02 01 00 02 2.02 00 02	Pembahasan Perubahan KUA dan Perubahan PPAS	80.796.300,00	79.378.410,00	0,00	0,00	0,00	0,00	0,00	0,00
4 02 4 02 01 00 02 2.02 00 03	Pembahasan APBD	553.641.600,00	466.307.964,00	0,00	0,00	0,00	0,00	0,00	0,00
4 02 4 02 01 00 02 2.02 00 04	Pembahasan APBD Perubahan	120.874.700,00	116.790.240,00	0,00	0,00	0,00	0,00	0,00	0,00
4 02 4 02 01 00 02 2.02 00 06	Pembahasan Pertanggungjawaban APBD	236.635.400,00	232.382.960,00	0,00	0,00	0,00	0,00	0,00	0,00
4 02 4 02 01 00 02 2.03	**Pengawasan Penyelenggaraan Pemerintahan**	**402.081.200,00**	**352.451.520,00**	**0,00**	**0,00**	**0,00**	**0,00**	**0,00**	**0,00**
4 02 4 02 01 00 02 2.03 00 07	Pengawasan Penggunaan Anggaran	201.346.000,00	166.750.000,00	0,00	0,00	0,00	0,00	0,00	0,00
4 02 4 02 01 00 02 2.03 00 08	Pembahasan Laporan Keterangan Pertanggungjawaban Kepala Daerah	200.735.200,00	185.701.520,00	0,00	0,00	0,00	0,00	0,00	0,00
4 02 4 02 01 00 02 2.04	**Peningkatan Kapasitas DPRD**	**2.325.197.454,00**	**1.740.791.783,00**	**0,00**	**0,00**	**0,00**	**0,00**	**0,00**	**0,00**
4 02 4 02 01 00 02 2.04 00 02	Pendalaman Tugas DPRD	1.350.322.654,00	828.480.283,00	0,00	0,00	0,00	0,00	0,00	0,00
4 02 4 02 01 00 02 2.04 00 04	Penyediaan Kelompok Pakar dan Tim Ahli	97.200.000,00	70.900.000,00	0,00	0,00	0,00	0,00	0,00	0,00
4 02 4 02 01 00 02 2.04 00 05	Penyediaan Tenaga Ahli Fraksi	282.000.000,00	276.000.000,00	0,00	0,00	0,00	0,00	0,00	0,00
4 02 4 02 01 00 02 2.04 00 07	Penyusunan Program Kerja DPRD	60.209.000,00	58.209.000,00	0,00	0,00	0,00	0,00	0,00	0,00

Kode	Uraian Urusan, Organisasi, Program Dan Kegiatan	Kelompok Belanja							
		Operasi		Modal		Tidak Terduga		Transfer	
		Belanja Operasi	Belanja Operasi	Belanja Modal	Belanja Modal	Belanja Tak Terduga	Belanja Tak Terduga	Belanja Transfer	Belanja Transfer
1	2	3	4	5	6	7	8	9	10
4 02 4 02 01 00 02 2.04 0008	Publikasi dan Dokumentasi DPRD	535.465.800,00	507.202.500,00	0,00	0,00	0,00	0,00	0,00	0,00
4 02 4 02 01 00 02 2.05	**Penyerapan dan Penghimpunan Aspirasi Masyarakat**	**1.362.281.900,00**	**1.121.907.650,00**	**0,00**	**0,00**	**0,00**	**0,00**	**0,00**	**0,00**
4 02 4 02 01 00 02 2.05 0003	Pelaksanaan Reses	1.362.281.900,00	1.121.907.650,00	0,00	0,00	0,00	0,00	0,00	0,00
4 02 4 02 01 00 02 2.08	**Fasilitasi Tugas DPRD**	**3.363.604.856,00**	**3.261.826.608,00**	**0,00**	**0,00**	**0,00**	**0,00**	**0,00**	**0,00**
4 02 4 02 01 00 02 2.08 0001	Koordinasi dan Konsultasi Pelaksanaan Tugas DPRD	3.313.604.856,00	3.213.652.608,00	0,00	0,00	0,00	0,00	0,00	0,00
4 02 4 02 01 00 02 2.08 0002	Penyusunan Laporan Kinerja DPRD	50.000.000,00	48.174.000,00	0,00	0,00	0,00	0,00	0,00	0,00
5	**UNSUR PENUNJANG URUSAN PEMERINTAHAN**	**40.869.006.831,24**	**36.790.282.208,00**	**3.112.211.087,00**	**2.964.572.332,00**	**10.110.975.986,00**	**2.600.101.163,00**	**0,00**	**0,00**
5 01	**PERENCANAAN**	**6.763.320.015,00**	**6.488.174.351,00**	**194.798.700,00**	**190.660.833,00**	**0,00**	**0,00**	**0,00**	**0,00**
5 01 5 01 01 00	**Badan Perencanaan Pembangunan Daerah**	**6.763.320.015,00**	**6.488.174.351,00**	**194.798.700,00**	**190.660.833,00**	**0,00**	**0,00**	**0,00**	**0,00**
5 01 5 01 01 00 01	**PROGRAM PENUNJANG URUSAN PEMERINTAHAN DAERAH KABUPATEN/KOTA**	**5.260.380.576,00**	**5.109.844.788,00**	**194.798.700,00**	**190.660.833,00**	**0,00**	**0,00**	**0,00**	**0,00**
5 01 5 01 01 00 01 2.01	**Perencanaan, Penganggaran, dan Evaluasi Kinerja Perangkat Daerah**	**14.096.600,00**	**9.026.938,00**	**0,00**	**0,00**	**0,00**	**0,00**	**0,00**	**0,00**
5 01 5 01 01 00 01 2.01 0001	Penyusunan Dokumen Perencanaan Perangkat Daerah	7.300.400,00	5.266.838,00	0,00	0,00	0,00	0,00	0,00	0,00
5 01 5 01 01 00 01 2.01 0006	Koordinasi dan Penyusunan Laporan Capaian Kinerja dan Ikhtisar Realisasi Kinerja SKPD	6.796.200,00	3.760.100,00	0,00	0,00	0,00	0,00	0,00	0,00
5 01 5 01 01 00 01 2.02	**Administrasi Keuangan Perangkat Daerah**	**4.448.393.400,00**	**4.313.528.942,00**	**0,00**	**0,00**	**0,00**	**0,00**	**0,00**	**0,00**
5 01 5 01 01 00 01 2.02 0001	Penyediaan Gaji dan Tunjangan ASN	4.446.102.000,00	4.311.237.542,00	0,00	0,00	0,00	0,00	0,00	0,00
5 01 5 01 01 00 01 2.02 0007	Koordinasi dan Penyusunan Laporan Keuangan Bulanan/ Triwulanan/ Semesteran SKPD	2.291.400,00	2.291.400,00	0,00	0,00	0,00	0,00	0,00	0,00
5 01 5 01 01 00 01 2.05	**Administrasi Kepegawaian Perangkat Daerah**	**93.504.400,00**	**90.388.300,00**	**0,00**	**0,00**	**0,00**	**0,00**	**0,00**	**0,00**
5 01 5 01 01 00 01 2.05 0002	Pengadaan Pakaian Dinas beserta Atribut Kelengkapannya	11.232.000,00	11.232.000,00	0,00	0,00	0,00	0,00	0,00	0,00
5 01 5 01 01 00 01 2.05 0010	Sosialisasi Peraturan Perundang-Undangan	82.272.400,00	79.156.300,00	0,00	0,00	0,00	0,00	0,00	0,00
5 01 5 01 01 00 01 2.06	**Administrasi Umum Perangkat Daerah**	**382.997.500,00**	**379.875.455,00**	**8.223.400,00**	**8.181.000,00**	**0,00**	**0,00**	**0,00**	**0,00**
5 01 5 01 01 00 01 2.06 0001	Penyediaan Komponen Instalasi Listrik/Penerangan Bangunan Kantor	3.209.000,00	3.148.600,00	0,00	0,00	0,00	0,00	0,00	0,00

Kode	Uraian Urusan, Organisasi, Program Dan Kegiatan	Kelompok Belanja							
		Operasi		Modal		Tidak Terduga		Transfer	
		Belanja Operasi	Belanja Operasi	Belanja Modal	Belanja Modal	Belanja Tak Terduga	Belanja Tak Terduga	Belanja Transfer	Belanja Transfer
1	2	3	4	5	6	7	8	9	10
5 01 5 01 01 00 01 2.06 00 02	Penyediaan Peralatan dan Perlengkapan Kantor	25.944.100,00	24.864.300,00	0,00	0,00	0,00	0,00	0,00	0,00
5 01 5 01 01 00 01 2.06 00 03	Penyediaan Peralatan Rumah Tangga	8.248.800,00	8.248.800,00	3.023.400,00	3.021.000,00	0,00	0,00	0,00	0,00
5 01 5 01 01 00 01 2.06 00 04	Penyediaan Bahan Logistik Kantor	45.914.000,00	45.909.400,00	0,00	0,00	0,00	0,00	0,00	0,00
5 01 5 01 01 00 01 2.06 00 05	Penyediaan Barang Cetakan dan Penggandaan	22.126.300,00	22.126.300,00	0,00	0,00	0,00	0,00	0,00	0,00
5 01 5 01 01 00 01 2.06 00 06	Penyediaan Bahan Bacaan dan Peraturan Perundang-undangan	13.500.000,00	13.500.000,00	0,00	0,00	0,00	0,00	0,00	0,00
5 01 5 01 01 00 01 2.06 00 09	Penyelenggaraan Rapat Koordinasi dan Konsultasi SKPD	259.755.300,00	257.778.055,00	0,00	0,00	0,00	0,00	0,00	0,00
5 01 5 01 01 00 01 2.06 00 10	Penatausahaan Arsip Dinamis pada SKPD	4.300.000,00	4.300.000,00	5.200.000,00	5.160.000,00	0,00	0,00	0,00	0,00
5 01 5 01 01 00 01 2.07	**Pengadaan Barang Milik Daerah Penunjang Urusan Pemerintah Daerah**	**0,00**	**0,00**	**180.791.300,00**	**176.713.383,00**	**0,00**	**0,00**	**0,00**	**0,00**
5 01 5 01 01 00 01 2.07 00 05	Pengadaan Mebel	0,00	0,00	16.117.200,00	16.090.000,00	0,00	0,00	0,00	0,00
5 01 5 01 01 00 01 2.07 00 06	Pengadaan Peralatan dan Mesin Lainnya	0,00	0,00	164.674.100,00	160.623.383,00	0,00	0,00	0,00	0,00
5 01 5 01 01 00 01 2.08	**Penyediaan Jasa Penunjang Urusan Pemerintahan Daerah**	**108.399.876,00**	**107.151.253,00**	**0,00**	**0,00**	**0,00**	**0,00**	**0,00**	**0,00**
5 01 5 01 01 00 01 2.08 00 02	Penyediaan Jasa Komunikasi, Sumber Daya Air dan Listrik	1.800.000,00	1.192.290,00	0,00	0,00	0,00	0,00	0,00	0,00
5 01 5 01 01 00 01 2.08 00 04	Penyediaan Jasa Pelayanan Umum Kantor	106.599.876,00	105.958.963,00	0,00	0,00	0,00	0,00	0,00	0,00
5 01 5 01 01 00 01 2.09	**Pemeliharaan Barang Milik Daerah Penunjang Urusan Pemerintahan Daerah**	**212.988.800,00**	**209.873.900,00**	**5.784.000,00**	**5.766.450,00**	**0,00**	**0,00**	**0,00**	**0,00**
5 01 5 01 01 00 01 2.09 00 02	Penyediaan Jasa Pemeliharaan, Biaya Pemeliharaan, Pajak dan Perizinan Kendaraan Dinas Operasional atau Lapangan	107.299.800,00	106.181.950,00	0,00	0,00	0,00	0,00	0,00	0,00
5 01 5 01 01 00 01 2.09 00 05	Pemeliharaan Mebel	9.552.500,00	9.376.500,00	0,00	0,00	0,00	0,00	0,00	0,00
5 01 5 01 01 00 01 2.09 00 06	Pemeliharaan Peralatan dan Mesin Lainnya	45.960.500,00	45.339.450,00	5.784.000,00	5.766.450,00	0,00	0,00	0,00	0,00
5 01 5 01 01 00 01 2.09 00 09	Pemeliharaan/Rehabilitasi Gedung Kantor dan Bangunan Lainnya	50.176.000,00	48.976.000,00	0,00	0,00	0,00	0,00	0,00	0,00
5 01 5 01 01 00 02	**PROGRAM PERENCANAAN, PENGENDALIAN DAN EVALUASI PEMBANGUNAN DAERAH**	**842.259.539,00**	**775.259.710,00**	**0,00**	**0,00**	**0,00**	**0,00**	**0,00**	**0,00**

Kode	Uraian Urusan, Organisasi, Program Dan Kegiatan	Kelompok Belanja							
		Operasi		Modal		Tidak Terduga		Transfer	
		Belanja Operasi	Belanja Operasi	Belanja Modal	Belanja Modal	Belanja Tak Terduga	Belanja Tak Terduga	Belanja Transfer	Belanja Transfer
1	2	3	4	5	6	7	8	9	10
5 01 5 01 01 00 02 2.01	**Penyusunan Perencanaan dan Pendanaan**	**628.955.039,00**	**562.805.610,00**	**0,00**	**0,00**	**0,00**	**0,00**	**0,00**	**0,00**
5 01 5 01 01 00 02 2.01 0001	Analisis Kondisi Daerah, Permasalahan, dan Isu Strategis Pembangunan Daerah	330.727.200,00	278.275.610,00	0,00	0,00	0,00	0,00	0,00	0,00
5 01 5 01 01 00 02 2.01 0003	Pelaksanaan Konsultasi Publik	74.329.839,00	74.309.700,00	0,00	0,00	0,00	0,00	0,00	0,00
5 01 5 01 01 00 02 2.01 0005	Pelaksanaan Musrenbang Kabupaten/Kota	142.330.500,00	141.922.100,00	0,00	0,00	0,00	0,00	0,00	0,00
5 01 5 01 01 00 02 2.01 0007	Koordinasi Penyusunan dan Penetapan Dokumen Perencanaan Pembangunan Daerah Kabupaten/Kota	81.567.500,00	68.298.200,00	0,00	0,00	0,00	0,00	0,00	0,00
5 01 5 01 01 00 02 2.02	**Analisis Data dan Informasi Pemerintahan Daerah Bidang Perencanaan Pembangunan Daerah**	**8.851.700,00**	**8.801.500,00**	**0,00**	**0,00**	**0,00**	**0,00**	**0,00**	**0,00**
5 01 5 01 01 00 02 2.02 0003	Penyusunan Profil Pembangunan Daerah Kabupaten/Kota	8.851.700,00	8.801.500,00	0,00	0,00	0,00	0,00	0,00	0,00
5 01 5 01 01 00 02 2.03	**Pengendalian, Evaluasi dan Pelaporan Bidang Perencanaan Pembangunan Daerah**	**204.452.800,00**	**203.652.600,00**	**0,00**	**0,00**	**0,00**	**0,00**	**0,00**	**0,00**
5 01 5 01 01 00 02 2.03 0001	Koordinasi Pengendalian Perencanaan dan Pelaksanaan Pembangunan Daerah di Kabupaten/Kota	176.393.800,00	175.611.800,00	0,00	0,00	0,00	0,00	0,00	0,00
5 01 5 01 01 00 02 2.03 0003	Monitoring, Evaluasi dan Penyusunan Laporan Berkala Pelaksanaan Pembangunan Daerah	28.059.000,00	28.040.800,00	0,00	0,00	0,00	0,00	0,00	0,00
5 01 5 01 01 00 03	**PROGRAM KOORDINASI DAN SINKRONISASI PERENCANAAN PEMBANGUNAN DAERAH**	**660.679.900,00**	**603.069.853,00**	**0,00**	**0,00**	**0,00**	**0,00**	**0,00**	**0,00**
5 01 5 01 01 00 03 2.01	**Koordinasi Perencanaan Bidang Pemerintahan dan Pembangunan Manusia**	**318.928.200,00**	**306.380.323,00**	**0,00**	**0,00**	**0,00**	**0,00**	**0,00**	**0,00**
5 01 5 01 01 00 03 2.01 0004	Koordinasi Pelaksanaan Sinergitas dan Harmonisasi Perencanaan Pembangunan Daerah Bidang Pemerintahan	209.851.800,00	198.648.323,00	0,00	0,00	0,00	0,00	0,00	0,00
5 01 5 01 01 00 03 2.01 0008	Koordinasi Pelaksanaan Sinergitas dan Harmonisasi Perencanaan Pembangunan Daerah Bidang Pembangunan Manusia	109.076.400,00	107.732.000,00	0,00	0,00	0,00	0,00	0,00	0,00
5 01 5 01 01 00 03 2.02	**Koordinasi Perencanaan Bidang Perekonomian dan SDA (Sumber Daya Alam)**	**69.763.900,00**	**50.596.500,00**	**0,00**	**0,00**	**0,00**	**0,00**	**0,00**	**0,00**

Kode	Uraian Urusan, Organisasi, Program Dan Kegiatan	Kelompok Belanja							
		Operasi		Modal		Tidak Terduga		Transfer	
		Belanja Operasi	Belanja Operasi	Belanja Modal	Belanja Modal	Belanja Tak Terduga	Belanja Tak Terduga	Belanja Transfer	Belanja Transfer
1	2	3	4	5	6	7	8	9	10
5 01 5 01 01 00 03 2.02 0004	Koordinasi Pelaksanaan Sinergitas dan Harmonisasi Perencanaan Pembangunan Daerah Bidang Perekonomian	69.763.900,00	50.596.500,00	0,00	0,00	0,00	0,00	0,00	0,00
5 01 5 01 01 00 03 2.03	**Koordinasi Perencanaan Bidang Infrastruktur dan Kewilayahan**	**271.987.800,00**	**246.093.030,00**	**0,00**	**0,00**	**0,00**	**0,00**	**0,00**	**0,00**
5 01 5 01 01 00 03 2.03 0004	Koordinasi Pelaksanaan Sinergitas dan Harmonisasi Perencanaan Pembangunan Daerah Bidang Infrastruktur	271.987.800,00	246.093.030,00	0,00	0,00	0,00	0,00	0,00	0,00
5 02	**KEUANGAN**	**20.519.646.460,24**	**17.780.176.148,00**	**2.612.310.736,00**	**2.489.292.000,00**	**10.110.975.986,00**	**2.600.101.163,00**	**0,00**	**0,00**
5 02 5 02 01 00	**Badan Pendapatan Keuangan dan Aset Daerah**	**20.519.646.460,24**	**17.780.176.148,00**	**2.612.310.736,00**	**2.489.292.000,00**	**10.110.975.986,00**	**2.600.101.163,00**	**0,00**	**0,00**
5 02 5 02 01 00 01	**PROGRAM PENUNJANG URUSAN PEMERINTAHAN DAERAH KABUPATEN/KOTA**	**12.525.349.992,80**	**10.685.021.531,00**	**603.232.136,00**	**598.512.000,00**	**0,00**	**0,00**	**0,00**	**0,00**
5 02 5 02 01 00 01 2.01	**Perencanaan, Penganggaran, dan Evaluasi Kinerja Perangkat Daerah**	**9.270.400,00**	**9.140.750,00**	**0,00**	**0,00**	**0,00**	**0,00**	**0,00**	**0,00**
5 02 5 02 01 00 01 2.01 0001	Penyusunan Dokumen Perencanaan Perangkat Daerah	4.510.000,00	4.506.000,00	0,00	0,00	0,00	0,00	0,00	0,00
5 02 5 02 01 00 01 2.01 0006	Koordinasi dan Penyusunan Laporan Capaian Kinerja dan Ikhtisar Realisasi Kinerja SKPD	4.760.400,00	4.634.750,00	0,00	0,00	0,00	0,00	0,00	0,00
5 02 5 02 01 00 01 2.02	**Administrasi Keuangan Perangkat Daerah**	**10.973.947.663,80**	**9.271.549.565,00**	**0,00**	**0,00**	**0,00**	**0,00**	**0,00**	**0,00**
5 02 5 02 01 00 01 2.02 0001	Penyediaan Gaji dan Tunjangan ASN	10.971.209.663,80	9.268.895.565,00	0,00	0,00	0,00	0,00	0,00	0,00
5 02 5 02 01 00 01 2.02 0007	Koordinasi dan Penyusunan Laporan Keuangan Bulanan/ Triwulanan/ Semesteran SKPD	2.738.000,00	2.654.000,00	0,00	0,00	0,00	0,00	0,00	0,00
5 02 5 02 01 00 01 2.05	**Administrasi Kepegawaian Perangkat Daerah**	**177.524.445,00**	**138.288.700,00**	**0,00**	**0,00**	**0,00**	**0,00**	**0,00**	**0,00**
5 02 5 02 01 00 01 2.05 0002	Pengadaan Pakaian Dinas beserta Atribut Kelengkapannya	68.924.800,00	66.340.000,00	0,00	0,00	0,00	0,00	0,00	0,00
5 02 5 02 01 00 01 2.05 0010	Sosialisasi Peraturan Perundang-Undangan	108.599.645,00	71.948.700,00	0,00	0,00	0,00	0,00	0,00	0,00
5 02 5 02 01 00 01 2.06	**Administrasi Umum Perangkat Daerah**	**753.483.900,00**	**688.314.108,00**	**0,00**	**0,00**	**0,00**	**0,00**	**0,00**	**0,00**
5 02 5 02 01 00 01 2.06 0001	Penyediaan Komponen Instalasi Listrik/Penerangan Bangunan Kantor	10.014.100,00	10.000.785,00	0,00	0,00	0,00	0,00	0,00	0,00
5 02 5 02 01 00 01 2.06 0002	Penyediaan Peralatan dan Perlengkapan Kantor	37.269.600,00	36.386.650,00	0,00	0,00	0,00	0,00	0,00	0,00
5 02 5 02 01 00 01 2.06 0003	Penyediaan Peralatan Rumah Tangga	8.782.000,00	8.663.000,00	0,00	0,00	0,00	0,00	0,00	0,00

Kode	Uraian Urusan, Organisasi, Program Dan Kegiatan	Kelompok Belanja							
		Operasi		Modal		Tidak Terduga		Transfer	
		Belanja Operasi	Belanja Operasi	Belanja Modal	Belanja Modal	Belanja Tak Terduga	Belanja Tak Terduga	Belanja Transfer	Belanja Transfer
1	2	3	4	5	6	7	8	9	10
5 02 5 02 01 00 01 2.06 0004	Penyediaan Bahan Logistik Kantor	45.505.000,00	45.004.989,00	0,00	0,00	0,00	0,00	0,00	0,00
5 02 5 02 01 00 01 2.06 0005	Penyediaan Barang Cetakan dan Penggandaan	458.923.200,00	398.400.268,00	0,00	0,00	0,00	0,00	0,00	0,00
5 02 5 02 01 00 01 2.06 0006	Penyediaan Bahan Bacaan dan Peraturan Perundang-undangan	12.600.000,00	9.600.000,00	0,00	0,00	0,00	0,00	0,00	0,00
5 02 5 02 01 00 01 2.06 0009	Penyelenggaraan Rapat Koordinasi dan Konsultasi SKPD	175.015.000,00	174.883.416,00	0,00	0,00	0,00	0,00	0,00	0,00
5 02 5 02 01 00 01 2.06 0010	Penatausahaan Arsip Dinamis pada SKPD	5.375.000,00	5.375.000,00	0,00	0,00	0,00	0,00	0,00	0,00
5 02 5 02 01 00 01 2.07	**Pengadaan Barang Milik Daerah Penunjang Urusan Pemerintah Daerah**	**15.606.800,00**	**15.499.384,00**	**603.232.136,00**	**598.512.000,00**	**0,00**	**0,00**	**0,00**	**0,00**
5 02 5 02 01 00 01 2.07 0005	Pengadaan Mebel	0,00	0,00	21.336.400,00	21.312.000,00	0,00	0,00	0,00	0,00
5 02 5 02 01 00 01 2.07 0006	Pengadaan Peralatan dan Mesin Lainnya	15.606.800,00	15.499.384,00	581.895.736,00	577.200.000,00	0,00	0,00	0,00	0,00
5 02 5 02 01 00 01 2.08	**Penyediaan Jasa Penunjang Urusan Pemerintahan Daerah**	**392.549.000,00**	**368.401.562,00**	**0,00**	**0,00**	**0,00**	**0,00**	**0,00**	**0,00**
5 02 5 02 01 00 01 2.08 0002	Penyediaan Jasa Komunikasi, Sumber Daya Air dan Listrik	77.060.000,00	69.673.484,00	0,00	0,00	0,00	0,00	0,00	0,00
5 02 5 02 01 00 01 2.08 0004	Penyediaan Jasa Pelayanan Umum Kantor	315.489.000,00	298.728.078,00	0,00	0,00	0,00	0,00	0,00	0,00
5 02 5 02 01 00 01 2.09	**Pemeliharaan Barang Milik Daerah Penunjang Urusan Pemerintahan Daerah**	**202.967.784,00**	**193.827.462,00**	**0,00**	**0,00**	**0,00**	**0,00**	**0,00**	**0,00**
5 02 5 02 01 00 01 2.09 0002	Penyediaan Jasa Pemeliharaan, Biaya Pemeliharaan, Pajak dan Perizinan Kendaraan Dinas Operasional atau Lapangan	99.831.284,00	97.643.962,00	0,00	0,00	0,00	0,00	0,00	0,00
5 02 5 02 01 00 01 2.09 0006	Pemeliharaan Peralatan dan Mesin Lainnya	42.376.500,00	37.263.500,00	0,00	0,00	0,00	0,00	0,00	0,00
5 02 5 02 01 00 01 2.09 0009	Pemeliharaan/Rehabilitasi Gedung Kantor dan Bangunan Lainnya	60.760.000,00	58.920.000,00	0,00	0,00	0,00	0,00	0,00	0,00
5 02 5 02 01 00 02	**PROGRAM PENGELOLAAN KEUANGAN DAERAH**	**1.601.972.780,00**	**1.521.818.870,00**	**0,00**	**0,00**	**10.110.975.986,00**	**2.600.101.163,00**	**0,00**	**0,00**
5 02 5 02 01 00 02 2.01	**Koordinasi dan Penyusunan Rencana Anggaran Daerah**	**962.434.870,00**	**933.327.600,00**	**0,00**	**0,00**	**0,00**	**0,00**	**0,00**	**0,00**
5 02 5 02 01 00 02 2.01 0001	Koordinasi dan Penyusunan KUA dan PPAS	48.428.700,00	48.362.000,00	0,00	0,00	0,00	0,00	0,00	0,00
5 02 5 02 01 00 02 2.01 0002	Koordinasi dan Penyusunan Perubahan KUA dan Perubahan PPAS	48.028.700,00	42.138.600,00	0,00	0,00	0,00	0,00	0,00	0,00
5 02 5 02 01 00 02 2.01 0003	Koordinasi, Penyusunan dan Verifikasi RKA-SKPD	67.538.186,00	66.830.500,00	0,00	0,00	0,00	0,00	0,00	0,00

Kode	Uraian Urusan, Organisasi, Program Dan Kegiatan	Kelompok Belanja							
		Operasi		Modal		Tidak Terduga		Transfer	
		Belanja Operasi	Belanja Operasi	Belanja Modal	Belanja Modal	Belanja Tak Terduga	Belanja Tak Terduga	Belanja Transfer	Belanja Transfer
1	2	3	4	5	6	7	8	9	10
5 02 5 02 01 00 02 2.01 00 04	Koordinasi, Penyusunan dan Verifikasi Perubahan RKA-SKPD	29.620.900,00	29.378.000,00	0,00	0,00	0,00	0,00	0,00	0,00
5 02 5 02 01 00 02 2.01 00 05	Koordinasi, Penyusunan dan Verifikasi DPA-SKPD	27.339.500,00	26.524.000,00	0,00	0,00	0,00	0,00	0,00	0,00
5 02 5 02 01 00 02 2.01 00 06	Koordinasi, Penyusunan dan Verifikasi Perubahan DPA-SKPD	42.404.000,00	42.278.000,00	0,00	0,00	0,00	0,00	0,00	0,00
5 02 5 02 01 00 02 2.01 00 07	Koordinasi dan Penyusunan Peraturan Daerah tentang APBD dan Peraturan Kepala Daerah tentang Penjabaran APBD	548.018.484,00	527.092.000,00	0,00	0,00	0,00	0,00	0,00	0,00
5 02 5 02 01 00 02 2.01 00 08	Koordinasi dan Penyusunan Peraturan Daerah tentang Perubahan APBD dan Peraturan Kepala Daerah tentang Penjabaran Perubahan APBD	132.334.000,00	132.142.500,00	0,00	0,00	0,00	0,00	0,00	0,00
5 02 5 02 01 00 02 2.01 00 09	Koordinasi dan Penyusunan Regulasi serta Kebijakan Bidang Anggaran	8.122.400,00	8.082.000,00	0,00	0,00	0,00	0,00	0,00	0,00
5 02 5 02 01 00 02 2.01 00 13	Pembinaan Perencanaan Penganggaran Daerah Pemerintah Kabupaten/Kota	10.600.000,00	10.500.000,00	0,00	0,00	0,00	0,00	0,00	0,00
5 02 5 02 01 00 02 2.02	**Koordinasi dan Pengelolaan Perbendaharaan Daerah**	**238.575.200,00**	**214.037.400,00**	**0,00**	**0,00**	**0,00**	**0,00**	**0,00**	**0,00**
5 02 5 02 01 00 02 2.02 00 01	Koordinasi dan Pengelolaan Kas Daerah	85.444.300,00	78.046.568,00	0,00	0,00	0,00	0,00	0,00	0,00
5 02 5 02 01 00 02 2.02 00 03	Penyiapan, Pelaksanaan Pengendalian dan Penerbitan Anggaran Kas dan SPD	9.838.800,00	8.817.208,00	0,00	0,00	0,00	0,00	0,00	0,00
5 02 5 02 01 00 02 2.02 00 05	Koordinasi, Fasilitasi, Asistensi, Sinkronisasi, Supervisi, Monitoring dan Evaluasi Pengelolaan Dana Perimbangan dan Dana Transfer Lainnya	10.372.800,00	9.109.548,00	0,00	0,00	0,00	0,00	0,00	0,00
5 02 5 02 01 00 02 2.02 00 07	Koordinasi dan Penyusunan Laporan Realisasi Penerimaan dan Pengeluaran Kas Daerah, Laporan Aliran Kas, dan Pelaksanaan Pemungutan/ Pemotongan dan Penyetoran Perhitungan Fihak Ketiga (PFK)	25.210.400,00	18.641.776,00	0,00	0,00	0,00	0,00	0,00	0,00
5 02 5 02 01 00 02 2.02 00 09	Rekonsiliasi Data Penerimaan dan Pengeluaran Kas serta Pemungutan dan Pemotongan atas SP2D dengan Instansi Terkait	55.145.600,00	49.173.000,00	0,00	0,00	0,00	0,00	0,00	0,00

Kode	Uraian Urusan, Organisasi, Program Dan Kegiatan	Kelompok Belanja							
		Operasi		Modal		Tidak Terduga		Transfer	
		Belanja Operasi	Belanja Operasi	Belanja Modal	Belanja Modal	Belanja Tak Terduga	Belanja Tak Terduga	Belanja Transfer	Belanja Transfer
1	2	3	4	5	6	7	8	9	10
5 02 5 02 01 00 02 2.02 00 10	Penyusunan Petunjuk Teknis Administrasi Keuangan yang Berkaitan dengan Penerimaan dan Pengeluaran Kas serta Penatausahaan dan Pertanggungjawaban Sub Kegiatan	17.582.500,00	15.268.500,00	0,00	0,00	0,00	0,00	0,00	0,00
5 02 5 02 01 00 02 2.02 00 11	Pembinaan Penatausahaan Keuangan Pemerintah Kabupaten/Kota	34.980.800,00	34.980.800,00	0,00	0,00	0,00	0,00	0,00	0,00
5 02 5 02 01 00 02 2.03	**Koordinasi dan Pelaksanaan Akuntansi dan Pelaporan Keuangan Daerah**	**368.802.710,00**	**347.453.870,00**	**0,00**	**0,00**	**0,00**	**0,00**	**0,00**	**0,00**
5 02 5 02 01 00 02 2.03 00 02	Rekonsiliasi dan Verifikasi Aset, Kewajiban, Ekuitas, Pendapatan, Belanja, Pembiayaan, Pendapatan-LO dan Beban	77.319.310,00	76.674.046,00	0,00	0,00	0,00	0,00	0,00	0,00
5 02 5 02 01 00 02 2.03 00 03	Koordinasi Penyusunan Laporan Pertanggungjawaban Pelaksanaan APBD Bulanan, Triwulanan dan Semesteran	26.580.200,00	25.998.899,00	0,00	0,00	0,00	0,00	0,00	0,00
5 02 5 02 01 00 02 2.03 00 04	Konsolidasi Laporan Keuangan SKPD, BLUD dan Laporan Keuangan Pemerintah Daerah	494.300,00	451.000,00	0,00	0,00	0,00	0,00	0,00	0,00
5 02 5 02 01 00 02 2.03 00 05	Koordinasi dan Penyusunan Rancangan Peraturan Daerah tentang Pertanggungjawaban Pelaksanaan APBD Kabupaten/Kota dan Rancangan Peraturan Kepala Daerah tentang Penjabaran Pertanggungjawaban Pelaksanaan APBD Kabupaten/Kota	109.738.800,00	104.224.605,00	0,00	0,00	0,00	0,00	0,00	0,00
5 02 5 02 01 00 02 2.03 00 06	Penyusunan Tanggapan/Tindak Lanjut Terhadap LHP BPK atas Laporan Pertanggungjawaban Pelaksanaan APBD	324.200,00	286.000,00	0,00	0,00	0,00	0,00	0,00	0,00
5 02 5 02 01 00 02 2.03 00 08	Penyusunan Analisis Laporan Pertanggungjawaban Pelaksanaan APBD	270.500,00	248.000,00	0,00	0,00	0,00	0,00	0,00	0,00
5 02 5 02 01 00 02 2.03 00 09	Penyusunan Kebijakan dan Panduan Teknis Operasional Penyelenggaraan Akuntansi Pemerintah Daerah	76.259.100,00	69.382.320,00	0,00	0,00	0,00	0,00	0,00	0,00
5 02 5 02 01 00 02 2.03 00 10	Penyusunan Sistem dan Prosedur Akuntansi dan Pelaporan Keuangan Pemerintah Daerah	50.872.200,00	50.229.000,00	0,00	0,00	0,00	0,00	0,00	0,00
5 02 5 02 01 00 02 2.03 00 11	Pembinaan Akuntansi, Pelaporan dan Pertanggungjawaban Pemerintah Kabupaten/Kota	26.944.100,00	19.960.000,00	0,00	0,00	0,00	0,00	0,00	0,00

Kode	Uraian Urusan, Organisasi, Program Dan Kegiatan	Kelompok Belanja							
		Operasi		Modal		Tidak Terduga		Transfer	
		Belanja Operasi	Belanja Operasi	Belanja Modal	Belanja Modal	Belanja Tak Terduga	Belanja Tak Terduga	Belanja Transfer	Belanja Transfer
1	2	3	4	5	6	7	8	9	10
5 02 5 02 01 00 02 2.04	**Penunjang Urusan Kewenangan Pengelolaan Keuangan Daerah**	**0,00**	**0,00**	**0,00**	**0,00**	**10.110.975.986,00**	**2.600.101.163,00**	**0,00**	**0,00**
5 02 5 02 01 00 02 2.04 00 09	Pengelolaan Dana Darurat dan Mendesak	0,00	0,00	0,00	0,00	10.110.975.986,00	2.600.101.163,00	0,00	0,00
5 02 5 02 01 00 02 2.05	**Pengelolaan Data dan Implementasi Sistem Informasi Pemerintah Daerah Lingkup Keuangan Daerah**	**32.160.000,00**	**27.000.000,00**	**0,00**	**0,00**	**0,00**	**0,00**	**0,00**	**0,00**
5 02 5 02 01 00 02 2.05 00 01	Inventarisasi dan Analisis Data Bidang Keuangan Daerah	31.080.000,00	27.000.000,00	0,00	0,00	0,00	0,00	0,00	0,00
5 02 5 02 01 00 02 2.05 00 02	Implementasi dan Pemeliharaan Sistem Informasi Pemerintah Daerah Bidang Keuangan Daerah	1.080.000,00	0,00	0,00	0,00	0,00	0,00	0,00	0,00
5 02 5 02 01 00 03	**PROGRAM PENGELOLAAN BARANG MILIK DAERAH**	**3.880.526.612,44**	**3.359.502.739,00**	**1.987.238.600,00**	**1.868.940.000,00**	**0,00**	**0,00**	**0,00**	**0,00**
5 02 5 02 01 00 03 2.01	**Pengelolaan Barang Milik Daerah**	**3.880.526.612,44**	**3.359.502.739,00**	**1.987.238.600,00**	**1.868.940.000,00**	**0,00**	**0,00**	**0,00**	**0,00**
5 02 5 02 01 00 03 2.01 00 03	Penyusunan Perencanaan Kebutuhan Barang Milik Daerah	10.328.000,00	10.325.500,00	0,00	0,00	0,00	0,00	0,00	0,00
5 02 5 02 01 00 03 2.01 00 04	Penyusunan Kebijakan Pengelolaan Barang Milik Daerah	235.118.172,00	153.911.340,00	0,00	0,00	0,00	0,00	0,00	0,00
5 02 5 02 01 00 03 2.01 00 05	Penatausahaan Barang Milik Daerah	422.092.328,44	397.931.900,00	135.000.000,00	134.400.000,00	0,00	0,00	0,00	0,00
5 02 5 02 01 00 03 2.01 00 06	Inventarisasi Barang Milik Daerah	0,00	0,00	0,00	0,00	0,00	0,00	0,00	0,00
5 02 5 02 01 00 03 2.01 00 08	Penilaian Barang Milik Daerah	80.000.000,00	49.650.300,00	0,00	0,00	0,00	0,00	0,00	0,00
5 02 5 02 01 00 03 2.01 00 09	Pengawasan dan Pengendalian Pengelolaan Barang Milik Daerah	2.746.202.052,00	2.480.102.999,00	1.852.238.600,00	1.734.540.000,00	0,00	0,00	0,00	0,00
5 02 5 02 01 00 03 2.01 00 11	Rekonsiliasi dalam rangka Penyusunan Laporan Barang Milik Daerah	78.950.000,00	55.496.000,00	0,00	0,00	0,00	0,00	0,00	0,00
5 02 5 02 01 00 03 2.01 00 12	Penyusunan Laporan Barang Milik Daerah	194.140.700,00	191.196.700,00	0,00	0,00	0,00	0,00	0,00	0,00
5 02 5 02 01 00 03 2.01 00 13	Pembinaan Pengelolaan Barang Milik Daerah Pemerintah Kabupaten/Kota	113.695.360,00	20.888.000,00	0,00	0,00	0,00	0,00	0,00	0,00
5 02 5 02 01 00 04	**PROGRAM PENGELOLAAN PENDAPATAN DAERAH**	**2.511.797.075,00**	**2.213.833.008,00**	**21.840.000,00**	**21.840.000,00**	**0,00**	**0,00**	**0,00**	**0,00**
5 02 5 02 01 00 04 2.01	**Kegiatan Pengelolaan Pendapatan Daerah**	**2.511.797.075,00**	**2.213.833.008,00**	**21.840.000,00**	**21.840.000,00**	**0,00**	**0,00**	**0,00**	**0,00**
5 02 5 02 01 00 04 2.01 00 02	Analisa dan Pengembangan Pajak Daerah, serta Penyusunan Kebijakan Pajak Daerah	167.785.140,00	143.459.600,00	0,00	0,00	0,00	0,00	0,00	0,00
5 02 5 02 01 00 04 2.01 00 03	Penyuluhan dan Penyebarluasan Kebijakan Pajak Daerah	17.876.000,00	12.201.000,00	0,00	0,00	0,00	0,00	0,00	0,00

Kode	Uraian Urusan, Organisasi, Program Dan Kegiatan	Kelompok Belanja							
		Operasi		Modal		Tidak Terduga		Transfer	
		Belanja Operasi	Belanja Operasi	Belanja Modal	Belanja Modal	Belanja Tak Terduga	Belanja Tak Terduga	Belanja Transfer	Belanja Transfer
1	2	3	4	5	6	7	8	9	10
5 02 5 02 01 00 04 2.01 0005	Pendataan dan Pendaftaran Objek Pajak Daerah	231.094.318,00	188.757.988,00	21.840.000,00	21.840.000,00	0,00	0,00	0,00	0,00
5 02 5 02 01 00 04 2.01 0006	Pengolahan, Pemeliharaan, dan Pelaporan Basis Data Pajak Daerah	271.548.300,00	270.939.550,00	0,00	0,00	0,00	0,00	0,00	0,00
5 02 5 02 01 00 04 2.01 0007	Penilaian Pajak Bumi dan Bangunan Perdesaan dan Perkotaan (PBBP2) serta Bea Perolehan Hak atas Tanah dan Bangunan (BPHTB)	347.539.000,00	346.771.151,00	0,00	0,00	0,00	0,00	0,00	0,00
5 02 5 02 01 00 04 2.01 0009	Pelayanan dan Konsultasi Pajak Daerah	54.184.900,00	51.364.070,00	0,00	0,00	0,00	0,00	0,00	0,00
5 02 5 02 01 00 04 2.01 0011	Penagihan Pajak Daerah	1.173.005.017,00	1.109.613.649,00	0,00	0,00	0,00	0,00	0,00	0,00
5 02 5 02 01 00 04 2.01 0015	Elektronifikasi Transaksi Pemerintah Daerah	248.764.400,00	90.726.000,00	0,00	0,00	0,00	0,00	0,00	0,00
5 03	**KEPEGAWAIAN**	**10.579.848.731,00**	**9.697.577.356,00**	**293.101.651,00**	**272.619.500,00**	**0,00**	**0,00**	**0,00**	**0,00**
5 03 5 03 01 00	**Badan Kepegawaian dan Pengembangan Sumber Daya Manusia**	**10.579.848.731,00**	**9.697.577.356,00**	**293.101.651,00**	**272.619.500,00**	**0,00**	**0,00**	**0,00**	**0,00**
5 03 5 03 01 00 01	**PROGRAM PENUNJANG URUSAN PEMERINTAHAN DAERAH KABUPATEN/KOTA**	**7.856.308.082,00**	**7.420.681.547,00**	**166.651.200,00**	**158.297.100,00**	**0,00**	**0,00**	**0,00**	**0,00**
5 03 5 03 01 00 01 2.01	**Perencanaan, Penganggaran, dan Evaluasi Kinerja Perangkat Daerah**	**8.865.500,00**	**8.518.358,00**	**0,00**	**0,00**	**0,00**	**0,00**	**0,00**	**0,00**
5 03 5 03 01 00 01 2.01 0001	Penyusunan Dokumen Perencanaan Perangkat Daerah	5.901.000,00	5.791.108,00	0,00	0,00	0,00	0,00	0,00	0,00
5 03 5 03 01 00 01 2.01 0006	Koordinasi dan Penyusunan Laporan Capaian Kinerja dan Ikhtisar Realisasi Kinerja SKPD	2.964.500,00	2.727.250,00	0,00	0,00	0,00	0,00	0,00	0,00
5 03 5 03 01 00 01 2.02	**Administrasi Keuangan Perangkat Daerah**	**7.341.302.282,00**	**6.922.961.176,00**	**0,00**	**0,00**	**0,00**	**0,00**	**0,00**	**0,00**
5 03 5 03 01 00 01 2.02 0001	Penyediaan Gaji dan Tunjangan ASN	7.339.502.282,00	6.921.161.176,00	0,00	0,00	0,00	0,00	0,00	0,00
5 03 5 03 01 00 01 2.02 0007	Koordinasi dan Penyusunan Laporan Keuangan Bulanan/ Triwulanan/ Semesteran SKPD	1.800.000,00	1.800.000,00	0,00	0,00	0,00	0,00	0,00	0,00
5 03 5 03 01 00 01 2.05	**Administrasi Kepegawaian Perangkat Daerah**	**59.612.300,00**	**54.346.385,00**	**0,00**	**0,00**	**0,00**	**0,00**	**0,00**	**0,00**
5 03 5 03 01 00 01 2.05 0002	Pengadaan Pakaian Dinas beserta Atribut Kelengkapannya	6.300.000,00	4.721.385,00	0,00	0,00	0,00	0,00	0,00	0,00
5 03 5 03 01 00 01 2.05 0010	Sosialisasi Peraturan Perundang-Undangan	50.112.300,00	46.645.000,00	0,00	0,00	0,00	0,00	0,00	0,00
5 03 5 03 01 00 01 2.05 0011	Bimbingan Teknis Implementasi Peraturan Perundang-Undangan	3.200.000,00	2.980.000,00	0,00	0,00	0,00	0,00	0,00	0,00

Kode	Uraian Urusan, Organisasi, Program Dan Kegiatan	Kelompok Belanja							
		Operasi		Modal		Tidak Terduga		Transfer	
		Belanja Operasi	Belanja Operasi	Belanja Modal	Belanja Modal	Belanja Tak Terduga	Belanja Tak Terduga	Belanja Transfer	Belanja Transfer
1	2	3	4	5	6	7	8	9	10
5 03 5 03 01 00 01 2.06	**Administrasi Umum Perangkat Daerah**	**273.278.600,00**	**267.541.977,00**	**0,00**	**0,00**	**0,00**	**0,00**	**0,00**	**0,00**
5 03 5 03 01 00 01 2.06 00 02	Penyediaan Peralatan dan Perlengkapan Kantor	23.822.900,00	23.643.803,00	0,00	0,00	0,00	0,00	0,00	0,00
5 03 5 03 01 00 01 2.06 00 03	Penyediaan Peralatan Rumah Tangga	5.983.800,00	5.699.983,00	0,00	0,00	0,00	0,00	0,00	0,00
5 03 5 03 01 00 01 2.06 00 04	Penyediaan Bahan Logistik Kantor	40.400.000,00	39.513.000,00	0,00	0,00	0,00	0,00	0,00	0,00
5 03 5 03 01 00 01 2.06 00 05	Penyediaan Barang Cetakan dan Penggandaan	14.400.000,00	14.328.014,00	0,00	0,00	0,00	0,00	0,00	0,00
5 03 5 03 01 00 01 2.06 00 06	Penyediaan Bahan Bacaan dan Peraturan Perundang-undangan	3.350.000,00	2.730.000,00	0,00	0,00	0,00	0,00	0,00	0,00
5 03 5 03 01 00 01 2.06 00 09	Penyelenggaraan Rapat Koordinasi dan Konsultasi SKPD	184.891.900,00	181.236.457,00	0,00	0,00	0,00	0,00	0,00	0,00
5 03 5 03 01 00 01 2.06 00 10	Penatausahaan Arsip Dinamis pada SKPD	430.000,00	390.720,00	0,00	0,00	0,00	0,00	0,00	0,00
5 03 5 03 01 00 01 2.07	**Pengadaan Barang Milik Daerah Penunjang Urusan Pemerintah Daerah**	**0,00**	**0,00**	**166.651.200,00**	**158.297.100,00**	**0,00**	**0,00**	**0,00**	**0,00**
5 03 5 03 01 00 01 2.07 00 05	Pengadaan Mebel	0,00	0,00	78.161.000,00	74.159.100,00	0,00	0,00	0,00	0,00
5 03 5 03 01 00 01 2.07 00 06	Pengadaan Peralatan dan Mesin Lainnya	0,00	0,00	88.490.200,00	84.138.000,00	0,00	0,00	0,00	0,00
5 03 5 03 01 00 01 2.08	**Penyediaan Jasa Penunjang Urusan Pemerintahan Daerah**	**106.134.000,00**	**103.970.903,00**	**0,00**	**0,00**	**0,00**	**0,00**	**0,00**	**0,00**
5 03 5 03 01 00 01 2.08 00 04	Penyediaan Jasa Pelayanan Umum Kantor	106.134.000,00	103.970.903,00	0,00	0,00	0,00	0,00	0,00	0,00
5 03 5 03 01 00 01 2.09	**Pemeliharaan Barang Milik Daerah Penunjang Urusan Pemerintahan Daerah**	**67.115.400,00**	**63.342.748,00**	**0,00**	**0,00**	**0,00**	**0,00**	**0,00**	**0,00**
5 03 5 03 01 00 01 2.09 00 02	Penyediaan Jasa Pemeliharaan, Biaya Pemeliharaan, Pajak dan Perizinan Kendaraan Dinas Operasional atau Lapangan	46.708.400,00	43.167.854,00	0,00	0,00	0,00	0,00	0,00	0,00
5 03 5 03 01 00 01 2.09 00 06	Pemeliharaan Peralatan dan Mesin Lainnya	20.407.000,00	20.174.894,00	0,00	0,00	0,00	0,00	0,00	0,00
5 03 5 03 01 00 02	**PROGRAM KEPEGAWAIAN DAERAH**	**2.723.540.649,00**	**2.276.895.809,00**	**126.450.451,00**	**114.322.400,00**	**0,00**	**0,00**	**0,00**	**0,00**
5 03 5 03 01 00 02 2.01	**Pengadaan, Pemberhentian dan Informasi Kepegawaian ASN**	**743.120.149,00**	**725.140.637,00**	**126.450.451,00**	**114.322.400,00**	**0,00**	**0,00**	**0,00**	**0,00**
5 03 5 03 01 00 02 2.01 00 03	Koordinasi dan Fasilitasi Pengadaan PNS dan PPPK	212.096.700,00	199.977.182,00	0,00	0,00	0,00	0,00	0,00	0,00
5 03 5 03 01 00 02 2.01 00 06	Koordinasi Pelaksanaan Administrasi Pemberhentian	14.978.000,00	13.889.405,00	0,00	0,00	0,00	0,00	0,00	0,00

Kode	Uraian Urusan, Organisasi, Program Dan Kegiatan	Kelompok Belanja							
		Operasi		Modal		Tidak Terduga		Transfer	
		Belanja Operasi	Belanja Operasi	Belanja Modal	Belanja Modal	Belanja Tak Terduga	Belanja Tak Terduga	Belanja Transfer	Belanja Transfer
1	2	3	4	5	6	7	8	9	10
5 03 5 03 01 00 02 2.01 0008	Fasilitasi Lembaga Profesi ASN	400.000.000,00	400.000.000,00	0,00	0,00	0,00	0,00	0,00	0,00
5 03 5 03 01 00 02 2.01 0010	Pengelolaan Sistem Informasi Kepegawaian	116.045.449,00	111.274.050,00	126.450.451,00	114.322.400,00	0,00	0,00	0,00	0,00
5 03 5 03 01 00 02 2.02	**Mutasi dan Promosi ASN**	**523.210.700,00**	**135.951.100,00**	**0,00**	**0,00**	**0,00**	**0,00**	**0,00**	**0,00**
5 03 5 03 01 00 02 2.02 0001	Pengelolaan Mutasi ASN	523.210.700,00	135.951.100,00	0,00	0,00	0,00	0,00	0,00	0,00
5 03 5 03 01 00 02 2.03	**Pengembangan Kompetensi ASN**	**135.735.500,00**	**121.763.500,00**	**0,00**	**0,00**	**0,00**	**0,00**	**0,00**	**0,00**
5 03 5 03 01 00 02 2.03 0002	Pengelolaan Assessment Center	135.735.500,00	121.763.500,00	0,00	0,00	0,00	0,00	0,00	0,00
5 03 5 03 01 00 02 2.04	**Penilaian dan Evaluasi Kinerja Aparatur**	**1.321.474.300,00**	**1.294.040.572,00**	**0,00**	**0,00**	**0,00**	**0,00**	**0,00**	**0,00**
5 03 5 03 01 00 02 2.04 0002	Pelaksanaan Penilaian dan Evaluasi Kinerja Aparatur	25.328.700,00	21.190.058,00	0,00	0,00	0,00	0,00	0,00	0,00
5 03 5 03 01 00 02 2.04 0004	Pengelolaan Pemberian Penghargaan bagi Pegawai	1.271.442.100,00	1.249.079.565,00	0,00	0,00	0,00	0,00	0,00	0,00
5 03 5 03 01 00 02 2.04 0008	Pengelolaan Penyelesaian Pelanggaran Disiplin ASN	24.703.500,00	23.770.949,00	0,00	0,00	0,00	0,00	0,00	0,00
5 04	**PENDIDIKAN DAN PELATIHAN**	**2.306.465.425,00**	**2.128.421.479,00**	**0,00**	**0,00**	**0,00**	**0,00**	**0,00**	**0,00**
5 04 5 03 01 00	**Badan Kepegawaian dan Pengembangan Sumber Daya Manusia**	**2.306.465.425,00**	**2.128.421.479,00**	**0,00**	**0,00**	**0,00**	**0,00**	**0,00**	**0,00**
5 04 5 03 01 00 02	**PROGRAM PENGEMBANGAN SUMBER DAYA MANUSIA**	**2.306.465.425,00**	**2.128.421.479,00**	**0,00**	**0,00**	**0,00**	**0,00**	**0,00**	**0,00**
5 04 5 03 01 00 02 2.01	**Pengembangan Kompetensi Teknis**	**589.222.500,00**	**519.708.927,00**	**0,00**	**0,00**	**0,00**	**0,00**	**0,00**	**0,00**
5 04 5 03 01 00 02 2.01 0001	Penyusunan Kebijakan Teknis dan Rencana Pengembangan Kompetensi Teknis Umum, Inti, dan Pilihan bagi Jabatan Administrasi Penyelenggara Urusan Pemerintahan Konkuren, Perangkat Daerah Penunjang, dan Urusan Pemerintahan Umum	2.504.500,00	2.130.150,00	0,00	0,00	0,00	0,00	0,00	0,00
5 04 5 03 01 00 02 2.01 0003	Penyelenggaraan Pengembangan Kompetensi Teknis Umum, Inti, dan Pilihan bagi Jabatan Administrasi Penyelenggara Urusan Pemerintahan Konkuren, Perangkat Daerah Penunjang, dan Urusan Pemerintahan Umum	562.172.200,00	493.973.599,00	0,00	0,00	0,00	0,00	0,00	0,00

Kode	Uraian Urusan, Organisasi, Program Dan Kegiatan	Kelompok Belanja							
		Operasi		Modal		Tidak Terduga		Transfer	
		Belanja Operasi	Belanja Operasi	Belanja Modal	Belanja Modal	Belanja Tak Terduga	Belanja Tak Terduga	Belanja Transfer	Belanja Transfer
1	2	3	4	5	6	7	8	9	10
5 04 5 03 01 00 02 2.01 00 04	Pembinaan, Pengoordinasian, Fasilitasi, Pemantauan, Evaluasi, dan Pelaporan Pengembangan Kompetensi Teknis Umum, Inti, dan Pilihan bagi Jabatan Administrasi Penyelenggara Urusan Pemerintahan Konkuren, Perangkat Daerah Penunjang, dan Urusan Pemerintahan Umum	24.545.800,00	23.605.178,00	0,00	0,00	0,00	0,00	0,00	0,00
5 04 5 03 01 00 02 2.02	**Sertifikasi, Kelembagaan, Pengembangan Kompetensi Manajerial dan Fungsional**	**1.717.242.925,00**	**1.608.712.552,00**	**0,00**	**0,00**	**0,00**	**0,00**	**0,00**	**0,00**
5 04 5 03 01 00 02 2.02 00 07	Penyelenggaraan Pengembangan Kompetensi bagi Pimpinan Daerah, Jabatan Pimpinan Tinggi, Jabatan Fungsional, Kepemimpinan, dan Prajabatan	1.717.242.925,00	1.608.712.552,00	0,00	0,00	0,00	0,00	0,00	0,00
5 05	**PENELITIAN DAN PENGEMBANGAN**	**699.726.200,00**	**695.932.874,00**	**12.000.000,00**	**11.999.999,00**	**0,00**	**0,00**	**0,00**	**0,00**
5 05 5 01 01 00	**Badan Perencanaan Pembangunan Daerah**	**699.726.200,00**	**695.932.874,00**	**12.000.000,00**	**11.999.999,00**	**0,00**	**0,00**	**0,00**	**0,00**
5 05 5 01 01 00 02	**PROGRAM PENELITIAN DAN PENGEMBANGAN DAERAH**	**699.726.200,00**	**695.932.874,00**	**12.000.000,00**	**11.999.999,00**	**0,00**	**0,00**	**0,00**	**0,00**
5 05 5 01 01 00 02 2.02	**Penelitian dan Pengembangan Bidang Sosial dan Kependudukan**	**95.737.900,00**	**93.484.770,00**	**0,00**	**0,00**	**0,00**	**0,00**	**0,00**	**0,00**
5 05 5 01 01 00 02 2.02 00 01	Penelitian dan Pengembangan Bidang Aspek- Aspek Sosial	95.737.900,00	93.484.770,00	0,00	0,00	0,00	0,00	0,00	0,00
5 05 5 01 01 00 02 2.03	**Penelitian dan Pengembangan Bidang Ekonomi dan Pembangunan**	**175.054.600,00**	**174.488.091,00**	**0,00**	**0,00**	**0,00**	**0,00**	**0,00**	**0,00**
5 05 5 01 01 00 02 2.03 00 02	Penelitian dan Pengembangan Perindustrian dan Perdagangan	175.054.600,00	174.488.091,00	0,00	0,00	0,00	0,00	0,00	0,00
5 05 5 01 01 00 02 2.03 00 09	Penelitian dan Pengembangan Pekerjaan Umum	0,00	0,00	0,00	0,00	0,00	0,00	0,00	0,00
5 05 5 01 01 00 02 2.04	**Pengembangan Inovasi dan Teknologi**	**428.933.700,00**	**427.960.013,00**	**12.000.000,00**	**11.999.999,00**	**0,00**	**0,00**	**0,00**	**0,00**
5 05 5 01 01 00 02 2.04 00 01	Penelitian, Pengembangan, dan Perekayasaan di Bidang Teknologi dan Inovasi	34.506.100,00	34.465.084,00	12.000.000,00	11.999.999,00	0,00	0,00	0,00	0,00
5 05 5 01 01 00 02 2.04 00 02	Uji Coba dan Penerapan Rancang Bangun/Model Replikasi dan Invensi di Bidang Difusi Inovasi dan Penerapan Teknologi	121.323.500,00	120.950.044,00	0,00	0,00	0,00	0,00	0,00	0,00

Kode	Uraian Urusan, Organisasi, Program Dan Kegiatan	Kelompok Belanja							
		Operasi		Modal		Tidak Terduga		Transfer	
		Belanja Operasi	Belanja Operasi	Belanja Modal	Belanja Modal	Belanja Tak Terduga	Belanja Tak Terduga	Belanja Transfer	Belanja Transfer
1	2	3	4	5	6	7	8	9	10
5 05 5 01 01 00 02 2.04 0003	Diseminasi Jenis, Prosedur dan Metode Penyelenggaraan Pemerintahan Daerah yang Bersifat Inovatif	248.309.500,00	247.797.674,00	0,00	0,00	0,00	0,00	0,00	0,00
5 05 5 01 01 00 02 2.04 0005	Fasilitasi Hak Kekayaan Intelektual	24.794.600,00	24.747.211,00	0,00	0,00	0,00	0,00	0,00	0,00
6	**UNSUR PENGAWASAN URUSAN PEMERINTAHAN**	**11.024.129.146,00**	**10.643.285.755,00**	**52.615.600,00**	**51.828.320,00**	**0,00**	**0,00**	**0,00**	**0,00**
6 01	**INSPEKTORAT DAERAH**	**11.024.129.146,00**	**10.643.285.755,00**	**52.615.600,00**	**51.828.320,00**	**0,00**	**0,00**	**0,00**	**0,00**
6 01 6 01 01 00	**Inspektorat**	**11.024.129.146,00**	**10.643.285.755,00**	**52.615.600,00**	**51.828.320,00**	**0,00**	**0,00**	**0,00**	**0,00**
6 01 6 01 01 00 01	**PROGRAM PENUNJANG URUSAN PEMERINTAHAN DAERAH KABUPATEN/KOTA**	**7.768.837.266,00**	**7.585.616.514,00**	**52.615.600,00**	**51.828.320,00**	**0,00**	**0,00**	**0,00**	**0,00**
6 01 6 01 01 00 01 2.01	**Perencanaan, Penganggaran, dan Evaluasi Kinerja Perangkat Daerah**	**35.373.100,00**	**35.179.200,00**	**0,00**	**0,00**	**0,00**	**0,00**	**0,00**	**0,00**
6 01 6 01 01 00 01 2.01 0001	Penyusunan Dokumen Perencanaan Perangkat Daerah	7.040.600,00	6.985.000,00	0,00	0,00	0,00	0,00	0,00	0,00
6 01 6 01 01 00 01 2.01 0006	Koordinasi dan Penyusunan Laporan Capaian Kinerja dan Ikhtisar Realisasi Kinerja SKPD	28.332.500,00	28.194.200,00	0,00	0,00	0,00	0,00	0,00	0,00
6 01 6 01 01 00 01 2.02	**Administrasi Keuangan Perangkat Daerah**	**6.264.525.172,00**	**6.127.061.828,00**	**0,00**	**0,00**	**0,00**	**0,00**	**0,00**	**0,00**
6 01 6 01 01 00 01 2.02 0001	Penyediaan Gaji dan Tunjangan ASN	6.260.321.372,00	6.123.335.828,00	0,00	0,00	0,00	0,00	0,00	0,00
6 01 6 01 01 00 01 2.02 0006	Pengelolaan dan Penyiapan Bahan Tanggapan Pemeriksaan	1.650.000,00	1.620.000,00	0,00	0,00	0,00	0,00	0,00	0,00
6 01 6 01 01 00 01 2.02 0007	Koordinasi dan Penyusunan Laporan Keuangan Bulanan/ Triwulanan/ Semesteran SKPD	2.553.800,00	2.106.000,00	0,00	0,00	0,00	0,00	0,00	0,00
6 01 6 01 01 00 01 2.05	**Administrasi Kepegawaian Perangkat Daerah**	**457.811.300,00**	**451.447.973,00**	**0,00**	**0,00**	**0,00**	**0,00**	**0,00**	**0,00**
6 01 6 01 01 00 01 2.05 0002	Pengadaan Pakaian Dinas beserta Atribut Kelengkapannya	15.045.000,00	14.951.700,00	0,00	0,00	0,00	0,00	0,00	0,00
6 01 6 01 01 00 01 2.05 0010	Sosialisasi Peraturan Perundang-Undangan	149.211.700,00	142.957.500,00	0,00	0,00	0,00	0,00	0,00	0,00
6 01 6 01 01 00 01 2.05 0011	Bimbingan Teknis Implementasi Peraturan Perundang-Undangan	293.554.600,00	293.538.773,00	0,00	0,00	0,00	0,00	0,00	0,00
6 01 6 01 01 00 01 2.06	**Administrasi Umum Perangkat Daerah**	**292.299.800,00**	**291.510.150,00**	**0,00**	**0,00**	**0,00**	**0,00**	**0,00**	**0,00**
6 01 6 01 01 00 01 2.06 0001	Penyediaan Komponen Instalasi Listrik/Penerangan Bangunan Kantor	4.763.200,00	4.763.200,00	0,00	0,00	0,00	0,00	0,00	0,00
6 01 6 01 01 00 01 2.06 0002	Penyediaan Peralatan dan Perlengkapan Kantor	26.591.400,00	26.373.200,00	0,00	0,00	0,00	0,00	0,00	0,00

Kode	Uraian Urusan, Organisasi, Program Dan Kegiatan	Kelompok Belanja							
		Operasi		Modal		Tidak Terduga		Transfer	
		Belanja Operasi	Belanja Operasi	Belanja Modal	Belanja Modal	Belanja Tak Terduga	Belanja Tak Terduga	Belanja Transfer	Belanja Transfer
1	2	3	4	5	6	7	8	9	10
6 01 6 01 01 00 01 2.06 0003	Penyediaan Peralatan Rumah Tangga	25.775.700,00	25.592.000,00	0,00	0,00	0,00	0,00	0,00	0,00
6 01 6 01 01 00 01 2.06 0004	Penyediaan Bahan Logistik Kantor	24.864.000,00	24.789.500,00	0,00	0,00	0,00	0,00	0,00	0,00
6 01 6 01 01 00 01 2.06 0005	Penyediaan Barang Cetakan dan Penggandaan	14.874.000,00	14.611.000,00	0,00	0,00	0,00	0,00	0,00	0,00
6 01 6 01 01 00 01 2.06 0006	Penyediaan Bahan Bacaan dan Peraturan Perundang-undangan	2.700.000,00	2.700.000,00	0,00	0,00	0,00	0,00	0,00	0,00
6 01 6 01 01 00 01 2.06 0009	Penyelenggaraan Rapat Koordinasi dan Konsultasi SKPD	192.731.500,00	192.681.250,00	0,00	0,00	0,00	0,00	0,00	0,00
6 01 6 01 01 00 01 2.07	**Pengadaan Barang Milik Daerah Penunjang Urusan Pemerintah Daerah**	**0,00**	**0,00**	**52.615.600,00**	**51.828.320,00**	**0,00**	**0,00**	**0,00**	**0,00**
6 01 6 01 01 00 01 2.07 0005	Pengadaan Mebel	0,00	0,00	17.409.300,00	17.405.000,00	0,00	0,00	0,00	0,00
6 01 6 01 01 00 01 2.07 0006	Pengadaan Peralatan dan Mesin Lainnya	0,00	0,00	35.206.300,00	34.423.320,00	0,00	0,00	0,00	0,00
6 01 6 01 01 00 01 2.08	**Penyediaan Jasa Penunjang Urusan Pemerintahan Daerah**	**400.389.519,00**	**388.246.284,00**	**0,00**	**0,00**	**0,00**	**0,00**	**0,00**	**0,00**
6 01 6 01 01 00 01 2.08 0002	Penyediaan Jasa Komunikasi, Sumber Daya Air dan Listrik	78.687.519,00	70.396.141,00	0,00	0,00	0,00	0,00	0,00	0,00
6 01 6 01 01 00 01 2.08 0004	Penyediaan Jasa Pelayanan Umum Kantor	321.702.000,00	317.850.143,00	0,00	0,00	0,00	0,00	0,00	0,00
6 01 6 01 01 00 01 2.09	**Pemeliharaan Barang Milik Daerah Penunjang Urusan Pemerintahan Daerah**	**318.438.375,00**	**292.171.079,00**	**0,00**	**0,00**	**0,00**	**0,00**	**0,00**	**0,00**
6 01 6 01 01 00 01 2.09 0002	Penyediaan Jasa Pemeliharaan, Biaya Pemeliharaan, Pajak dan Perizinan Kendaraan Dinas Operasional atau Lapangan	89.750.000,00	88.958.079,00	0,00	0,00	0,00	0,00	0,00	0,00
6 01 6 01 01 00 01 2.09 0005	Pemeliharaan Mebel	3.681.000,00	3.680.000,00	0,00	0,00	0,00	0,00	0,00	0,00
6 01 6 01 01 00 01 2.09 0006	Pemeliharaan Peralatan dan Mesin Lainnya	42.415.000,00	42.413.000,00	0,00	0,00	0,00	0,00	0,00	0,00
6 01 6 01 01 00 01 2.09 0008	Pemeliharaan Aset Tak Berwujud	100.000.000,00	99.000.000,00	0,00	0,00	0,00	0,00	0,00	0,00
6 01 6 01 01 00 01 2.09 0009	Pemeliharaan/Rehabilitasi Gedung Kantor dan Bangunan Lainnya	72.592.375,00	48.120.000,00	0,00	0,00	0,00	0,00	0,00	0,00
6 01 6 01 01 00 01 2.09 0011	Pemeliharaan/Rehabilitasi Sarana dan Prasarana Pendukung Gedung Kantor atau Bangunan Lainnya	10.000.000,00	10.000.000,00	0,00	0,00	0,00	0,00	0,00	0,00
6 01 6 01 01 00 02	**PROGRAM PENYELENGGARAAN PENGAWASAN**	**2.560.183.880,00**	**2.408.099.091,00**	**0,00**	**0,00**	**0,00**	**0,00**	**0,00**	**0,00**

Kode	Uraian Urusan, Organisasi, Program Dan Kegiatan	Kelompok Belanja							
		Operasi		Modal		Tidak Terduga		Transfer	
		Belanja Operasi	Belanja Operasi	Belanja Modal	Belanja Modal	Belanja Tak Terduga	Belanja Tak Terduga	Belanja Transfer	Belanja Transfer
1	2	3	4	5	6	7	8	9	10
6 01 6 01 01 00 02 2.01	**Penyelenggaraan Pengawasan Internal**	**2.481.479.880,00**	**2.346.154.074,00**	**0,00**	**0,00**	**0,00**	**0,00**	**0,00**	**0,00**
6 01 6 01 01 00 02 2.01 00 01	Pengawasan Kinerja Pemerintah Daerah	586.568.080,00	584.995.514,00	0,00	0,00	0,00	0,00	0,00	0,00
6 01 6 01 01 00 02 2.01 00 02	Pengawasan Keuangan Pemerintah Daerah	55.426.800,00	54.132.500,00	0,00	0,00	0,00	0,00	0,00	0,00
6 01 6 01 01 00 02 2.01 00 03	Reviu Laporan Kinerja	145.673.900,00	138.088.500,00	0,00	0,00	0,00	0,00	0,00	0,00
6 01 6 01 01 00 02 2.01 00 04	Reviu Laporan Keuangan	88.484.500,00	87.339.532,00	0,00	0,00	0,00	0,00	0,00	0,00
6 01 6 01 01 00 02 2.01 00 06	Kerja Sama Pengawasan Internal	1.589.591.600,00	1.466.055.628,00	0,00	0,00	0,00	0,00	0,00	0,00
6 01 6 01 01 00 02 2.01 00 07	Monitoring dan Evaluasi Tindak Lanjut Hasil Pemeriksaan BPK RI dan Tindak Lanjut Hasil Pemeriksaan APIP	15.735.000,00	15.542.400,00	0,00	0,00	0,00	0,00	0,00	0,00
6 01 6 01 01 00 02 2.02	**Penyelenggaraan Pengawasan dengan Tujuan Tertentu**	**78.704.000,00**	**61.945.017,00**	**0,00**	**0,00**	**0,00**	**0,00**	**0,00**	**0,00**
6 01 6 01 01 00 02 2.02 00 01	Penanganan Penyelesaian Kerugian Negara/Daerah	7.420.000,00	7.139.000,00	0,00	0,00	0,00	0,00	0,00	0,00
6 01 6 01 01 00 02 2.02 00 02	Pengawasan dengan Tujuan Tertentu	71.284.000,00	54.806.017,00	0,00	0,00	0,00	0,00	0,00	0,00
6 01 6 01 01 00 03	**PROGRAM PERUMUSAN KEBIJAKAN, PENDAMPINGAN DAN ASISTENSI**	**695.108.000,00**	**649.570.150,00**	**0,00**	**0,00**	**0,00**	**0,00**	**0,00**	**0,00**
6 01 6 01 01 00 03 2.01	**Perumusan Kebijakan Teknis di Bidang Pengawasan dan Fasilitasi Pengawasan**	**60.322.700,00**	**33.207.600,00**	**0,00**	**0,00**	**0,00**	**0,00**	**0,00**	**0,00**
6 01 6 01 01 00 03 2.01 00 01	Perumusan Kebijakan Teknis di Bidang Pengawasan	8.710.000,00	8.512.200,00	0,00	0,00	0,00	0,00	0,00	0,00
6 01 6 01 01 00 03 2.01 00 02	Perumusan Kebijakan Teknis di Bidang Fasilitasi Pengawasan	51.612.700,00	24.695.400,00	0,00	0,00	0,00	0,00	0,00	0,00
6 01 6 01 01 00 03 2.02	**Pendampingan dan Asistensi**	**634.785.300,00**	**616.362.550,00**	**0,00**	**0,00**	**0,00**	**0,00**	**0,00**	**0,00**
6 01 6 01 01 00 03 2.02 00 01	Pendampingan dan Asistensi Urusan Pemerintahan Daerah	8.098.200,00	5.576.000,00	0,00	0,00	0,00	0,00	0,00	0,00
6 01 6 01 01 00 03 2.02 00 02	Pendampingan, Asistensi, Verifikasi, dan Penilaian Reformasi Birokrasi	256.693.600,00	246.332.600,00	0,00	0,00	0,00	0,00	0,00	0,00
6 01 6 01 01 00 03 2.02 00 03	Koordinasi, Monitoring dan Evaluasi serta Verifikasi Pencegahan dan Pemberantasan Korupsi	115.922.500,00	114.425.750,00	0,00	0,00	0,00	0,00	0,00	0,00
6 01 6 01 01 00 03 2.02 00 04	Pendampingan, Asistensi dan Verifikasi Penegakan Integritas	254.071.000,00	250.028.200,00	0,00	0,00	0,00	0,00	0,00	0,00
7	**UNSUR KEWILAYAHAN**	**77.886.272.191,95**	**71.171.036.134,00**	**14.689.912.121,05**	**13.785.822.715,00**	**0,00**	**0,00**	**0,00**	**0,00**
7 01	**KECAMATAN**	**77.886.272.191,95**	**71.171.036.134,00**	**14.689.912.121,05**	**13.785.822.715,00**	**0,00**	**0,00**	**0,00**	**0,00**

Kode	Uraian Urusan, Organisasi, Program Dan Kegiatan	Kelompok Belanja							
		Operasi		Modal		Tidak Terduga		Transfer	
		Belanja Operasi	Belanja Operasi	Belanja Modal	Belanja Modal	Belanja Tak Terduga	Belanja Tak Terduga	Belanja Transfer	Belanja Transfer
1	2	3	4	5	6	7	8	9	10
7 01 7 01 01 00	**Kecamatan Kepanjenkidul**	**15.413.139.089,95**	**14.157.001.918,00**	**101.880.758,05**	**101.292.446,00**	**0,00**	**0,00**	**0,00**	**0,00**
7 01 7 01 01 00 01	**PROGRAM PENUNJANG URUSAN PEMERINTAHAN DAERAH KABUPATEN/KOTA**	**12.652.496.290,18**	**11.581.201.902,00**	**101.880.758,05**	**101.292.446,00**	**0,00**	**0,00**	**0,00**	**0,00**
7 01 7 01 01 00 01 2.01	**Perencanaan, Penganggaran, dan Evaluasi Kinerja Perangkat Daerah**	**5.000.000,00**	**4.990.000,00**	**0,00**	**0,00**	**0,00**	**0,00**	**0,00**	**0,00**
7 01 7 01 01 00 01 2.01 00 01	Penyusunan Dokumen Perencanaan Perangkat Daerah	3.000.000,00	3.000.000,00	0,00	0,00	0,00	0,00	0,00	0,00
7 01 7 01 01 00 01 2.01 00 06	Koordinasi dan Penyusunan Laporan Capaian Kinerja dan Ikhtisar Realisasi Kinerja SKPD	2.000.000,00	1.990.000,00	0,00	0,00	0,00	0,00	0,00	0,00
7 01 7 01 01 00 01 2.02	**Administrasi Keuangan Perangkat Daerah**	**11.011.417.399,00**	**9.985.526.519,00**	**0,00**	**0,00**	**0,00**	**0,00**	**0,00**	**0,00**
7 01 7 01 01 00 01 2.02 00 01	Penyediaan Gaji dan Tunjangan ASN	11.010.667.399,00	9.985.151.519,00	0,00	0,00	0,00	0,00	0,00	0,00
7 01 7 01 01 00 01 2.02 00 07	Koordinasi dan Penyusunan Laporan Keuangan Bulanan/ Triwulanan/ Semesteran SKPD	750.000,00	375.000,00	0,00	0,00	0,00	0,00	0,00	0,00
7 01 7 01 01 00 01 2.05	**Administrasi Kepegawaian Perangkat Daerah**	**133.738.000,00**	**120.710.680,00**	**0,00**	**0,00**	**0,00**	**0,00**	**0,00**	**0,00**
7 01 7 01 01 00 01 2.05 00 02	Pengadaan Pakaian Dinas beserta Atribut Kelengkapannya	0,00	0,00	0,00	0,00	0,00	0,00	0,00	0,00
7 01 7 01 01 00 01 2.05 00 10	Sosialisasi Peraturan Perundang-Undangan	133.738.000,00	120.710.680,00	0,00	0,00	0,00	0,00	0,00	0,00
7 01 7 01 01 00 01 2.06	**Administrasi Umum Perangkat Daerah**	**247.638.900,00**	**226.889.854,00**	**0,00**	**0,00**	**0,00**	**0,00**	**0,00**	**0,00**
7 01 7 01 01 00 01 2.06 00 01	Penyediaan Komponen Instalasi Listrik/Penerangan Bangunan Kantor	11.129.800,00	11.088.600,00	0,00	0,00	0,00	0,00	0,00	0,00
7 01 7 01 01 00 01 2.06 00 02	Penyediaan Peralatan dan Perlengkapan Kantor	24.542.400,00	24.395.331,00	0,00	0,00	0,00	0,00	0,00	0,00
7 01 7 01 01 00 01 2.06 00 03	Penyediaan Peralatan Rumah Tangga	16.540.600,00	15.445.000,00	0,00	0,00	0,00	0,00	0,00	0,00
7 01 7 01 01 00 01 2.06 00 04	Penyediaan Bahan Logistik Kantor	69.152.000,00	67.057.000,00	0,00	0,00	0,00	0,00	0,00	0,00
7 01 7 01 01 00 01 2.06 00 05	Penyediaan Barang Cetakan dan Penggandaan	32.116.300,00	31.666.432,00	0,00	0,00	0,00	0,00	0,00	0,00
7 01 7 01 01 00 01 2.06 00 06	Penyediaan Bahan Bacaan dan Peraturan Perundang-undangan	18.600.000,00	18.600.000,00	0,00	0,00	0,00	0,00	0,00	0,00
7 01 7 01 01 00 01 2.06 00 09	Penyelenggaraan Rapat Koordinasi dan Konsultasi SKPD	75.557.800,00	58.637.491,00	0,00	0,00	0,00	0,00	0,00	0,00
7 01 7 01 01 00 01 2.07	**Pengadaan Barang Milik Daerah Penunjang Urusan Pemerintah Daerah**	**0,00**	**0,00**	**101.880.758,05**	**101.292.446,00**	**0,00**	**0,00**	**0,00**	**0,00**

Kode	Uraian Urusan, Organisasi, Program Dan Kegiatan	Kelompok Belanja							
		Operasi		Modal		Tidak Terduga		Transfer	
		Belanja Operasi	Belanja Operasi	Belanja Modal	Belanja Modal	Belanja Tak Terduga	Belanja Tak Terduga	Belanja Transfer	Belanja Transfer
1	2	3	4	5	6	7	8	9	10
7 01 7 01 01 00 01 2.07 00 06	Pengadaan Peralatan dan Mesin Lainnya	0,00	0,00	101.880.758,05	101.292.446,00	0,00	0,00	0,00	0,00
7 01 7 01 01 00 01 2.08	**Penyediaan Jasa Penunjang Urusan Pemerintahan Daerah**	**927.281.871,18**	**925.758.077,00**	**0,00**	**0,00**	**0,00**	**0,00**	**0,00**	**0,00**
7 01 7 01 01 00 01 2.08 00 02	Penyediaan Jasa Komunikasi, Sumber Daya Air dan Listrik	40.209.664,00	38.717.138,00	0,00	0,00	0,00	0,00	0,00	0,00
7 01 7 01 01 00 01 2.08 00 04	Penyediaan Jasa Pelayanan Umum Kantor	887.072.207,18	887.040.939,00	0,00	0,00	0,00	0,00	0,00	0,00
7 01 7 01 01 00 01 2.09	**Pemeliharaan Barang Milik Daerah Penunjang Urusan Pemerintahan Daerah**	**327.420.120,00**	**317.326.772,00**	**0,00**	**0,00**	**0,00**	**0,00**	**0,00**	**0,00**
7 01 7 01 01 00 01 2.09 00 02	Penyediaan Jasa Pemeliharaan, Biaya Pemeliharaan, Pajak dan Perizinan Kendaraan Dinas Operasional atau Lapangan	98.910.120,00	98.031.834,00	0,00	0,00	0,00	0,00	0,00	0,00
7 01 7 01 01 00 01 2.09 00 06	Pemeliharaan Peralatan dan Mesin Lainnya	28.510.000,00	28.406.788,00	0,00	0,00	0,00	0,00	0,00	0,00
7 01 7 01 01 00 01 2.09 00 09	Pemeliharaan/Rehabilitasi Gedung Kantor dan Bangunan Lainnya	200.000.000,00	190.888.150,00	0,00	0,00	0,00	0,00	0,00	0,00
7 01 7 01 01 00 02	**PROGRAM PENYELENGGARAAN PEMERINTAHAN DAN PELAYANAN PUBLIK**	**415.887.801,64**	**398.665.333,00**	**0,00**	**0,00**	**0,00**	**0,00**	**0,00**	**0,00**
7 01 7 01 01 00 02 2.02	**Penyelenggaraan Urusan Pemerintahan yang Tidak Dilaksanakan oleh Unit Kerja Perangkat Daerah yang Ada di Kecamatan**	**415.887.801,64**	**398.665.333,00**	**0,00**	**0,00**	**0,00**	**0,00**	**0,00**	**0,00**
7 01 7 01 01 00 02 2.02 00 01	Perencanaan Kegiatan Pelayanan kepada Masyarakat di Kecamatan	900.000,00	897.600,00	0,00	0,00	0,00	0,00	0,00	0,00
7 01 7 01 01 00 02 2.02 00 02	Fasilitasi Percepatan Pencapaian Standar Pelayanan Minimal di Wilayah Kecamatan	414.987.801,64	397.767.733,00	0,00	0,00	0,00	0,00	0,00	0,00
7 01 7 01 01 00 03	**PROGRAM PEMBERDAYAAN MASYARAKAT DESA DAN KELURAHAN**	**1.824.252.298,13**	**1.770.066.070,00**	**0,00**	**0,00**	**0,00**	**0,00**	**0,00**	**0,00**
7 01 7 01 01 00 03 2.02	**Kegiatan Pemberdayaan Kelurahan**	**1.303.905.398,13**	**1.251.204.340,00**	**0,00**	**0,00**	**0,00**	**0,00**	**0,00**	**0,00**
7 01 7 01 01 00 03 2.02 00 01	Peningkatan Partisipasi Masyarakat dalam Forum Musyawarah Perencanaan Pembangunan di Kelurahan	72.673.500,00	72.325.400,00	0,00	0,00	0,00	0,00	0,00	0,00
7 01 7 01 01 00 03 2.02 00 03	Pemberdayaan Masyarakat di Kelurahan	1.231.231.898,13	1.178.878.940,00	0,00	0,00	0,00	0,00	0,00	0,00
7 01 7 01 01 00 03 2.03	**Pemberdayaan Lembaga Kemasyarakatan Tingkat Kecamatan**	**520.346.900,00**	**518.861.730,00**	**0,00**	**0,00**	**0,00**	**0,00**	**0,00**	**0,00**

Kode	Uraian Urusan, Organisasi, Program Dan Kegiatan	Kelompok Belanja							
		Operasi		Modal		Tidak Terduga		Transfer	
		Belanja Operasi	Belanja Operasi	Belanja Modal	Belanja Modal	Belanja Tak Terduga	Belanja Tak Terduga	Belanja Transfer	Belanja Transfer
1	2	3	4	5	6	7	8	9	10
7 01 7 01 01 00 03 2.03 00 02	Peningkatan Kapasitas Lembaga Kemasyarakatan	264.932.400,00	263.904.230,00	0,00	0,00	0,00	0,00	0,00	0,00
7 01 7 01 01 00 03 2.03 00 04	Fasilitasi Pengembangan Usaha Ekonomi Masyarakat	255.414.500,00	254.957.500,00	0,00	0,00	0,00	0,00	0,00	0,00
7 01 7 01 01 00 05	**PROGRAM PENYELENGGARAAN URUSAN PEMERINTAHAN UMUM**	**520.502.700,00**	**407.068.613,00**	**0,00**	**0,00**	**0,00**	**0,00**	**0,00**	**0,00**
7 01 7 01 01 00 05 2.01	**Penyelenggaraan Urusan Pemerintahan Umum Sesuai Penugasan Kepala Daerah**	**520.502.700,00**	**407.068.613,00**	**0,00**	**0,00**	**0,00**	**0,00**	**0,00**	**0,00**
7 01 7 01 01 00 05 2.01 00 01	Pembinaan Wawasan Kebangsaan dan Ketahanan Nasional dalam rangka Memantapkan Pengamalan Pancasila, Pelaksanaan Undang-Undang Dasar Negara Republik Indonesia Tahun 1945, Pelestarian Bhinneka Tunggal Ika serta Pemertahanan dan Pemeliharaan Keutuhan Negara Kesatuan Republik Indonesia	520.502.700,00	407.068.613,00	0,00	0,00	0,00	0,00	0,00	0,00
7 01 7 01 01 01	**Kelurahan Kepanjenkidul**	**1.937.302.253,00**	**1.902.390.262,00**	**1.101.325.724,00**	**821.725.724,00**	**0,00**	**0,00**	**0,00**	**0,00**
7 01 7 01 01 01 01	**PROGRAM PENUNJANG URUSAN PEMERINTAHAN DAERAH KABUPATEN/KOTA**	**106.207.245,00**	**92.642.594,00**	**21.325.724,00**	**21.325.724,00**	**0,00**	**0,00**	**0,00**	**0,00**
7 01 7 01 01 01 01 2.01	**Perencanaan, Penganggaran, dan Evaluasi Kinerja Perangkat Daerah**	**0,00**	**0,00**	**0,00**	**0,00**	**0,00**	**0,00**	**0,00**	**0,00**
7 01 7 01 01 01 01 2.01 00 01	Penyusunan Dokumen Perencanaan Perangkat Daerah	0,00	0,00	0,00	0,00	0,00	0,00	0,00	0,00
7 01 7 01 01 01 01 2.01 00 06	Koordinasi dan Penyusunan Laporan Capaian Kinerja dan Ikhtisar Realisasi Kinerja SKPD	0,00	0,00	0,00	0,00	0,00	0,00	0,00	0,00
7 01 7 01 01 01 01 2.02	**Administrasi Keuangan Perangkat Daerah**	**0,00**	**0,00**	**0,00**	**0,00**	**0,00**	**0,00**	**0,00**	**0,00**
7 01 7 01 01 01 01 2.02 00 07	Koordinasi dan Penyusunan Laporan Keuangan Bulanan/ Triwulanan/ Semesteran SKPD	0,00	0,00	0,00	0,00	0,00	0,00	0,00	0,00
7 01 7 01 01 01 01 2.05	**Administrasi Kepegawaian Perangkat Daerah**	**29.421.600,00**	**16.421.600,00**	**0,00**	**0,00**	**0,00**	**0,00**	**0,00**	**0,00**
7 01 7 01 01 01 01 2.05 00 02	Pengadaan Pakaian Dinas beserta Atribut Kelengkapannya	0,00	0,00	0,00	0,00	0,00	0,00	0,00	0,00
7 01 7 01 01 01 01 2.05 00 10	Sosialisasi Peraturan Perundang-Undangan	29.421.600,00	16.421.600,00	0,00	0,00	0,00	0,00	0,00	0,00
7 01 7 01 01 01 01 2.06	**Administrasi Umum Perangkat Daerah**	**31.280.700,00**	**31.278.099,00**	**0,00**	**0,00**	**0,00**	**0,00**	**0,00**	**0,00**
7 01 7 01 01 01 01 2.06 00 01	Penyediaan Komponen Instalasi Listrik/Penerangan Bangunan Kantor	2.905.100,00	2.905.100,00	0,00	0,00	0,00	0,00	0,00	0,00

Kode	Uraian Urusan, Organisasi, Program Dan Kegiatan	Kelompok Belanja							
		Operasi		Modal		Tidak Terduga		Transfer	
		Belanja Operasi	Belanja Operasi	Belanja Modal	Belanja Modal	Belanja Tak Terduga	Belanja Tak Terduga	Belanja Transfer	Belanja Transfer
1	2	3	4	5	6	7	8	9	10
7 01 7 01 01 01 01 2.06 0002	Penyediaan Peralatan dan Perlengkapan Kantor	15.205.100,00	15.204.600,00	0,00	0,00	0,00	0,00	0,00	0,00
7 01 7 01 01 01 01 2.06 0003	Penyediaan Peralatan Rumah Tangga	6.381.700,00	6.381.700,00	0,00	0,00	0,00	0,00	0,00	0,00
7 01 7 01 01 01 01 2.06 0004	Penyediaan Bahan Logistik Kantor	825.000,00	825.000,00	0,00	0,00	0,00	0,00	0,00	0,00
7 01 7 01 01 01 01 2.06 0005	Penyediaan Barang Cetakan dan Penggandaan	5.963.800,00	5.961.699,00	0,00	0,00	0,00	0,00	0,00	0,00
7 01 7 01 01 01 01 2.07	**Pengadaan Barang Milik Daerah Penunjang Urusan Pemerintah Daerah**	**0,00**	**0,00**	**21.325.724,00**	**21.325.724,00**	**0,00**	**0,00**	**0,00**	**0,00**
7 01 7 01 01 01 01 2.07 0005	Pengadaan Mebel	0,00	0,00	4.400.000,00	4.400.000,00	0,00	0,00	0,00	0,00
7 01 7 01 01 01 01 2.07 0006	Pengadaan Peralatan dan Mesin Lainnya	0,00	0,00	16.925.724,00	16.925.724,00	0,00	0,00	0,00	0,00
7 01 7 01 01 01 01 2.08	**Penyediaan Jasa Penunjang Urusan Pemerintahan Daerah**	**17.333.345,00**	**17.286.295,00**	**0,00**	**0,00**	**0,00**	**0,00**	**0,00**	**0,00**
7 01 7 01 01 01 01 2.08 0002	Penyediaan Jasa Komunikasi, Sumber Daya Air dan Listrik	17.333.345,00	17.286.295,00	0,00	0,00	0,00	0,00	0,00	0,00
7 01 7 01 01 01 01 2.09	**Pemeliharaan Barang Milik Daerah Penunjang Urusan Pemerintahan Daerah**	**28.171.600,00**	**27.656.600,00**	**0,00**	**0,00**	**0,00**	**0,00**	**0,00**	**0,00**
7 01 7 01 01 01 01 2.09 0002	Penyediaan Jasa Pemeliharaan, Biaya Pemeliharaan, Pajak dan Perizinan Kendaraan Dinas Operasional atau Lapangan	2.770.600,00	2.420.600,00	0,00	0,00	0,00	0,00	0,00	0,00
7 01 7 01 01 01 01 2.09 0005	Pemeliharaan Mebel	3.000.000,00	3.000.000,00	0,00	0,00	0,00	0,00	0,00	0,00
7 01 7 01 01 01 01 2.09 0006	Pemeliharaan Peralatan dan Mesin Lainnya	9.821.000,00	9.821.000,00	0,00	0,00	0,00	0,00	0,00	0,00
7 01 7 01 01 01 01 2.09 0009	Pemeliharaan/Rehabilitasi Gedung Kantor dan Bangunan Lainnya	12.580.000,00	12.415.000,00	0,00	0,00	0,00	0,00	0,00	0,00
7 01 7 01 01 01 02	**PROGRAM PENYELENGGARAAN PEMERINTAHAN DAN PELAYANAN PUBLIK**	**22.200.000,00**	**21.000.000,00**	**0,00**	**0,00**	**0,00**	**0,00**	**0,00**	**0,00**
7 01 7 01 01 01 02 2.02	**Penyelenggaraan Urusan Pemerintahan yang Tidak Dilaksanakan oleh Unit Kerja Perangkat Daerah yang Ada di Kecamatan**	**22.200.000,00**	**21.000.000,00**	**0,00**	**0,00**	**0,00**	**0,00**	**0,00**	**0,00**
7 01 7 01 01 01 02 2.02 0001	Perencanaan Kegiatan Pelayanan kepada Masyarakat di Kecamatan	0,00	0,00	0,00	0,00	0,00	0,00	0,00	0,00

Kode	Uraian Urusan, Organisasi, Program Dan Kegiatan	Kelompok Belanja							
		Operasi		Modal		Tidak Terduga		Transfer	
		Belanja Operasi	Belanja Operasi	Belanja Modal	Belanja Modal	Belanja Tak Terduga	Belanja Tak Terduga	Belanja Transfer	Belanja Transfer
1	2	3	4	5	6	7	8	9	10
7 01 7 01 01 01 02 2.02 00 02	Fasilitasi Percepatan Pencapaian Standar Pelayanan Minimal di Wilayah Kecamatan	22.200.000,00	21.000.000,00	0,00	0,00	0,00	0,00	0,00	0,00
7 01 7 01 01 01 03	**PROGRAM PEMBERDAYAAN MASYARAKAT DESA DAN KELURAHAN**	**1.772.848.508,00**	**1.752.701.168,00**	**1.080.000.000,00**	**800.400.000,00**	**0,00**	**0,00**	**0,00**	**0,00**
7 01 7 01 01 01 03 2.02	**Kegiatan Pemberdayaan Kelurahan**	**1.703.263.608,00**	**1.683.263.468,00**	**1.080.000.000,00**	**800.400.000,00**	**0,00**	**0,00**	**0,00**	**0,00**
7 01 7 01 01 01 03 2.02 00 01	Peningkatan Partisipasi Masyarakat dalam Forum Musyawarah Perencanaan Pembangunan di Kelurahan	33.904.808,00	33.904.800,00	0,00	0,00	0,00	0,00	0,00	0,00
7 01 7 01 01 01 03 2.02 00 02	Pembangunan Sarana dan Prasarana Kelurahan	620.000.000,00	600.000.000,00	1.080.000.000,00	800.400.000,00	0,00	0,00	0,00	0,00
7 01 7 01 01 01 03 2.02 00 03	Pemberdayaan Masyarakat di Kelurahan	1.049.358.800,00	1.049.358.668,00	0,00	0,00	0,00	0,00	0,00	0,00
7 01 7 01 01 01 03 2.03	**Pemberdayaan Lembaga Kemasyarakatan Tingkat Kecamatan**	**69.584.900,00**	**69.437.700,00**	**0,00**	**0,00**	**0,00**	**0,00**	**0,00**	**0,00**
7 01 7 01 01 01 03 2.03 00 02	Peningkatan Kapasitas Lembaga Kemasyarakatan	58.616.100,00	58.616.100,00	0,00	0,00	0,00	0,00	0,00	0,00
7 01 7 01 01 01 03 2.03 00 04	Fasilitasi Pengembangan Usaha Ekonomi Masyarakat	10.968.800,00	10.821.600,00	0,00	0,00	0,00	0,00	0,00	0,00
7 01 7 01 01 01 05	**PROGRAM PENYELENGGARAAN URUSAN PEMERINTAHAN UMUM**	**36.046.500,00**	**36.046.500,00**	**0,00**	**0,00**	**0,00**	**0,00**	**0,00**	**0,00**
7 01 7 01 01 01 05 2.01	**Penyelenggaraan Urusan Pemerintahan Umum Sesuai Penugasan Kepala Daerah**	**36.046.500,00**	**36.046.500,00**	**0,00**	**0,00**	**0,00**	**0,00**	**0,00**	**0,00**
7 01 7 01 01 01 05 2.01 00 01	Pembinaan Wawasan Kebangsaan dan Ketahanan Nasional dalam rangka Memantapkan Pengamalan Pancasila, Pelaksanaan Undang-Undang Dasar Negara Republik Indonesia Tahun 1945, Pelestarian Bhinneka Tunggal Ika serta Pemertahanan dan Pemeliharaan Keutuhan Negara Kesatuan Republik Indonesia	36.046.500,00	36.046.500,00	0,00	0,00	0,00	0,00	0,00	0,00
7 01 7 01 01 02	**Kelurahan Ngadirejo**	**1.188.451.600,00**	**1.160.934.062,00**	**90.000.000,00**	**90.000.000,00**	**0,00**	**0,00**	**0,00**	**0,00**
7 01 7 01 01 02 01	**PROGRAM PENUNJANG URUSAN PEMERINTAHAN DAERAH KABUPATEN/KOTA**	**56.777.200,00**	**42.259.822,00**	**0,00**	**0,00**	**0,00**	**0,00**	**0,00**	**0,00**
7 01 7 01 01 02 01 2.01	**Perencanaan, Penganggaran, dan Evaluasi Kinerja Perangkat Daerah**	**200.000,00**	**200.000,00**	**0,00**	**0,00**	**0,00**	**0,00**	**0,00**	**0,00**
7 01 7 01 01 02 01 2.01 00 01	Penyusunan Dokumen Perencanaan Perangkat Daerah	100.000,00	100.000,00	0,00	0,00	0,00	0,00	0,00	0,00

Kode	Uraian Urusan, Organisasi, Program Dan Kegiatan	Kelompok Belanja							
		Operasi		Modal		Tidak Terduga		Transfer	
		Belanja Operasi	Belanja Operasi	Belanja Modal	Belanja Modal	Belanja Tak Terduga	Belanja Tak Terduga	Belanja Transfer	Belanja Transfer
1	2	3	4	5	6	7	8	9	10
7 01 7 01 01 02 01 2.01 00 06	Koordinasi dan Penyusunan Laporan Capaian Kinerja dan Ikhtisar Realisasi Kinerja SKPD	100.000,00	100.000,00	0,00	0,00	0,00	0,00	0,00	0,00
7 01 7 01 01 02 01 2.02	**Administrasi Keuangan Perangkat Daerah**	**100.000,00**	**100.000,00**	**0,00**	**0,00**	**0,00**	**0,00**	**0,00**	**0,00**
7 01 7 01 01 02 01 2.02 00 07	Koordinasi dan Penyusunan Laporan Keuangan Bulanan/ Triwulanan/ Semesteran SKPD	100.000,00	100.000,00	0,00	0,00	0,00	0,00	0,00	0,00
7 01 7 01 01 02 01 2.05	**Administrasi Kepegawaian Perangkat Daerah**	**26.793.000,00**	**13.793.000,00**	**0,00**	**0,00**	**0,00**	**0,00**	**0,00**	**0,00**
7 01 7 01 01 02 01 2.05 00 02	Pengadaan Pakaian Dinas beserta Atribut Kelengkapannya	978.600,00	978.600,00	0,00	0,00	0,00	0,00	0,00	0,00
7 01 7 01 01 02 01 2.05 00 10	Sosialisasi Peraturan Perundang-Undangan	25.814.400,00	12.814.400,00	0,00	0,00	0,00	0,00	0,00	0,00
7 01 7 01 01 02 01 2.06	**Administrasi Umum Perangkat Daerah**	**12.039.200,00**	**12.035.800,00**	**0,00**	**0,00**	**0,00**	**0,00**	**0,00**	**0,00**
7 01 7 01 01 02 01 2.06 00 01	Penyediaan Komponen Instalasi Listrik/Penerangan Bangunan Kantor	714.000,00	714.000,00	0,00	0,00	0,00	0,00	0,00	0,00
7 01 7 01 01 02 01 2.06 00 02	Penyediaan Peralatan dan Perlengkapan Kantor	4.486.000,00	4.482.600,00	0,00	0,00	0,00	0,00	0,00	0,00
7 01 7 01 01 02 01 2.06 00 03	Penyediaan Peralatan Rumah Tangga	859.200,00	859.200,00	0,00	0,00	0,00	0,00	0,00	0,00
7 01 7 01 01 02 01 2.06 00 04	Penyediaan Bahan Logistik Kantor	3.840.000,00	3.840.000,00	0,00	0,00	0,00	0,00	0,00	0,00
7 01 7 01 01 02 01 2.06 00 05	Penyediaan Barang Cetakan dan Penggandaan	2.140.000,00	2.140.000,00	0,00	0,00	0,00	0,00	0,00	0,00
7 01 7 01 01 02 01 2.08	**Penyediaan Jasa Penunjang Urusan Pemerintahan Daerah**	**7.520.000,00**	**6.356.022,00**	**0,00**	**0,00**	**0,00**	**0,00**	**0,00**	**0,00**
7 01 7 01 01 02 01 2.08 00 02	Penyediaan Jasa Komunikasi, Sumber Daya Air dan Listrik	7.520.000,00	6.356.022,00	0,00	0,00	0,00	0,00	0,00	0,00
7 01 7 01 01 02 01 2.09	**Pemeliharaan Barang Milik Daerah Penunjang Urusan Pemerintahan Daerah**	**10.125.000,00**	**9.775.000,00**	**0,00**	**0,00**	**0,00**	**0,00**	**0,00**	**0,00**
7 01 7 01 01 02 01 2.09 00 02	Penyediaan Jasa Pemeliharaan, Biaya Pemeliharaan, Pajak dan Perizinan Kendaraan Dinas Operasional atau Lapangan	350.000,00	0,00	0,00	0,00	0,00	0,00	0,00	0,00
7 01 7 01 01 02 01 2.09 00 06	Pemeliharaan Peralatan dan Mesin Lainnya	9.775.000,00	9.775.000,00	0,00	0,00	0,00	0,00	0,00	0,00
7 01 7 01 01 02 02	**PROGRAM PENYELENGGARAAN PEMERINTAHAN DAN PELAYANAN PUBLIK**	**20.239.200,00**	**8.239.200,00**	**0,00**	**0,00**	**0,00**	**0,00**	**0,00**	**0,00**

Kode	Uraian Urusan, Organisasi, Program Dan Kegiatan	Kelompok Belanja							
		Operasi		Modal		Tidak Terduga		Transfer	
		Belanja Operasi	Belanja Operasi	Belanja Modal	Belanja Modal	Belanja Tak Terduga	Belanja Tak Terduga	Belanja Transfer	Belanja Transfer
1	2	3	4	5	6	7	8	9	10
7 01 7 01 01 02 02 2.02	**Penyelenggaraan Urusan Pemerintahan yang Tidak Dilaksanakan oleh Unit Kerja Perangkat Daerah yang Ada di Kecamatan**	**20.239.200,00**	**8.239.200,00**	**0,00**	**0,00**	**0,00**	**0,00**	**0,00**	**0,00**
7 01 7 01 01 02 02 2.02 00 01	Perencanaan Kegiatan Pelayanan kepada Masyarakat di Kecamatan	239.200,00	239.200,00	0,00	0,00	0,00	0,00	0,00	0,00
7 01 7 01 01 02 02 2.02 00 02	Fasilitasi Percepatan Pencapaian Standar Pelayanan Minimal di Wilayah Kecamatan	20.000.000,00	8.000.000,00	0,00	0,00	0,00	0,00	0,00	0,00
7 01 7 01 01 02 03	**PROGRAM PEMBERDAYAAN MASYARAKAT DESA DAN KELURAHAN**	**1.084.585.200,00**	**1.083.585.040,00**	**90.000.000,00**	**90.000.000,00**	**0,00**	**0,00**	**0,00**	**0,00**
7 01 7 01 01 02 03 2.02	**Kegiatan Pemberdayaan Kelurahan**	**1.016.289.700,00**	**1.015.289.540,00**	**90.000.000,00**	**90.000.000,00**	**0,00**	**0,00**	**0,00**	**0,00**
7 01 7 01 01 02 03 2.02 00 01	Peningkatan Partisipasi Masyarakat dalam Forum Musyawarah Perencanaan Pembangunan di Kelurahan	10.869.000,00	10.869.000,00	0,00	0,00	0,00	0,00	0,00	0,00
7 01 7 01 01 02 03 2.02 00 02	Pembangunan Sarana dan Prasarana Kelurahan	545.000.000,00	545.000.000,00	90.000.000,00	90.000.000,00	0,00	0,00	0,00	0,00
7 01 7 01 01 02 03 2.02 00 03	Pemberdayaan Masyarakat di Kelurahan	460.420.700,00	459.420.540,00	0,00	0,00	0,00	0,00	0,00	0,00
7 01 7 01 01 02 03 2.03	**Pemberdayaan Lembaga Kemasyarakatan Tingkat Kecamatan**	**68.295.500,00**	**68.295.500,00**	**0,00**	**0,00**	**0,00**	**0,00**	**0,00**	**0,00**
7 01 7 01 01 02 03 2.03 00 02	Peningkatan Kapasitas Lembaga Kemasyarakatan	56.800.000,00	56.800.000,00	0,00	0,00	0,00	0,00	0,00	0,00
7 01 7 01 01 02 03 2.03 00 04	Fasilitasi Pengembangan Usaha Ekonomi Masyarakat	11.495.500,00	11.495.500,00	0,00	0,00	0,00	0,00	0,00	0,00
7 01 7 01 01 02 05	**PROGRAM PENYELENGGARAAN URUSAN PEMERINTAHAN UMUM**	**26.850.000,00**	**26.850.000,00**	**0,00**	**0,00**	**0,00**	**0,00**	**0,00**	**0,00**
7 01 7 01 01 02 05 2.01	**Penyelenggaraan Urusan Pemerintahan Umum Sesuai Penugasan Kepala Daerah**	**26.850.000,00**	**26.850.000,00**	**0,00**	**0,00**	**0,00**	**0,00**	**0,00**	**0,00**
7 01 7 01 01 02 05 2.01 00 01	Pembinaan Wawasan Kebangsaan dan Ketahanan Nasional dalam rangka Memantapkan Pengamalan Pancasila, Pelaksanaan Undang-Undang Dasar Negara Republik Indonesia Tahun 1945, Pelestarian Bhinneka Tunggal Ika serta Pemertahanan dan Pemeliharaan Keutuhan Negara Kesatuan Republik Indonesia	26.850.000,00	26.850.000,00	0,00	0,00	0,00	0,00	0,00	0,00
7 01 7 01 01 03	**Kelurahan Sentul**	**1.318.458.403,00**	**1.304.107.892,00**	**785.000.000,00**	**785.000.000,00**	**0,00**	**0,00**	**0,00**	**0,00**

Kode	Uraian Urusan, Organisasi, Program Dan Kegiatan	Kelompok Belanja							
		Operasi		Modal		Tidak Terduga		Transfer	
		Belanja Operasi	Belanja Operasi	Belanja Modal	Belanja Modal	Belanja Tak Terduga	Belanja Tak Terduga	Belanja Transfer	Belanja Transfer
1	2	3	4	5	6	7	8	9	10
7 01 7 01 01 03 01	**PROGRAM PENUNJANG URUSAN PEMERINTAHAN DAERAH KABUPATEN/KOTA**	**119.739.503,00**	**105.569.076,00**	**0,00**	**0,00**	**0,00**	**0,00**	**0,00**	**0,00**
7 01 7 01 01 03 01 2.01	**Perencanaan, Penganggaran, dan Evaluasi Kinerja Perangkat Daerah**	**3.100.000,00**	**3.100.000,00**	**0,00**	**0,00**	**0,00**	**0,00**	**0,00**	**0,00**
7 01 7 01 01 03 01 2.01 0001	Penyusunan Dokumen Perencanaan Perangkat Daerah	1.500.000,00	1.500.000,00	0,00	0,00	0,00	0,00	0,00	0,00
7 01 7 01 01 03 01 2.01 0006	Koordinasi dan Penyusunan Laporan Capaian Kinerja dan Ikhtisar Realisasi Kinerja SKPD	1.600.000,00	1.600.000,00	0,00	0,00	0,00	0,00	0,00	0,00
7 01 7 01 01 03 01 2.02	**Administrasi Keuangan Perangkat Daerah**	**1.000.000,00**	**1.000.000,00**	**0,00**	**0,00**	**0,00**	**0,00**	**0,00**	**0,00**
7 01 7 01 01 03 01 2.02 0007	Koordinasi dan Penyusunan Laporan Keuangan Bulanan/ Triwulanan/ Semesteran SKPD	1.000.000,00	1.000.000,00	0,00	0,00	0,00	0,00	0,00	0,00
7 01 7 01 01 03 01 2.05	**Administrasi Kepegawaian Perangkat Daerah**	**27.832.000,00**	**14.832.000,00**	**0,00**	**0,00**	**0,00**	**0,00**	**0,00**	**0,00**
7 01 7 01 01 03 01 2.05 0002	Pengadaan Pakaian Dinas beserta Atribut Kelengkapannya	2.652.000,00	2.652.000,00	0,00	0,00	0,00	0,00	0,00	0,00
7 01 7 01 01 03 01 2.05 0010	Sosialisasi Peraturan Perundang-Undangan	25.180.000,00	12.180.000,00	0,00	0,00	0,00	0,00	0,00	0,00
7 01 7 01 01 03 01 2.06	**Administrasi Umum Perangkat Daerah**	**61.279.712,00**	**61.279.546,00**	**0,00**	**0,00**	**0,00**	**0,00**	**0,00**	**0,00**
7 01 7 01 01 03 01 2.06 0001	Penyediaan Komponen Instalasi Listrik/Penerangan Bangunan Kantor	7.732.000,00	7.732.000,00	0,00	0,00	0,00	0,00	0,00	0,00
7 01 7 01 01 03 01 2.06 0002	Penyediaan Peralatan dan Perlengkapan Kantor	14.959.646,00	14.959.646,00	0,00	0,00	0,00	0,00	0,00	0,00
7 01 7 01 01 03 01 2.06 0003	Penyediaan Peralatan Rumah Tangga	4.888.088,00	4.888.000,00	0,00	0,00	0,00	0,00	0,00	0,00
7 01 7 01 01 03 01 2.06 0004	Penyediaan Bahan Logistik Kantor	29.710.400,00	29.710.400,00	0,00	0,00	0,00	0,00	0,00	0,00
7 01 7 01 01 03 01 2.06 0005	Penyediaan Barang Cetakan dan Penggandaan	3.989.578,00	3.989.500,00	0,00	0,00	0,00	0,00	0,00	0,00
7 01 7 01 01 03 01 2.08	**Penyediaan Jasa Penunjang Urusan Pemerintahan Daerah**	**11.349.891,00**	**10.180.130,00**	**0,00**	**0,00**	**0,00**	**0,00**	**0,00**	**0,00**
7 01 7 01 01 03 01 2.08 0002	Penyediaan Jasa Komunikasi, Sumber Daya Air dan Listrik	11.349.891,00	10.180.130,00	0,00	0,00	0,00	0,00	0,00	0,00
7 01 7 01 01 03 01 2.09	**Pemeliharaan Barang Milik Daerah Penunjang Urusan Pemerintahan Daerah**	**15.177.900,00**	**15.177.400,00**	**0,00**	**0,00**	**0,00**	**0,00**	**0,00**	**0,00**
7 01 7 01 01 03 01 2.09 0002	Penyediaan Jasa Pemeliharaan, Biaya Pemeliharaan, Pajak dan Perizinan Kendaraan Dinas Operasional atau Lapangan	6.577.900,00	6.577.400,00	0,00	0,00	0,00	0,00	0,00	0,00

Kode	Uraian Urusan, Organisasi, Program Dan Kegiatan	Kelompok Belanja							
		Operasi		Modal		Tidak Terduga		Transfer	
		Belanja Operasi	Belanja Operasi	Belanja Modal	Belanja Modal	Belanja Tak Terduga	Belanja Tak Terduga	Belanja Transfer	Belanja Transfer
1	2	3	4	5	6	7	8	9	10
7 01 7 01 01 03 01 2.09 00 06	Pemeliharaan Peralatan dan Mesin Lainnya	8.600.000,00	8.600.000,00	0,00	0,00	0,00	0,00	0,00	0,00
7 01 7 01 01 03 02	**PROGRAM PENYELENGGARAAN PEMERINTAHAN DAN PELAYANAN PUBLIK**	**27.923.700,00**	**27.923.700,00**	**0,00**	**0,00**	**0,00**	**0,00**	**0,00**	**0,00**
7 01 7 01 01 03 02 2.02	**Penyelenggaraan Urusan Pemerintahan yang Tidak Dilaksanakan oleh Unit Kerja Perangkat Daerah yang Ada di Kecamatan**	**27.923.700,00**	**27.923.700,00**	**0,00**	**0,00**	**0,00**	**0,00**	**0,00**	**0,00**
7 01 7 01 01 03 02 2.02 00 01	Perencanaan Kegiatan Pelayanan kepada Masyarakat di Kecamatan	1.603.500,00	1.603.500,00	0,00	0,00	0,00	0,00	0,00	0,00
7 01 7 01 01 03 02 2.02 00 02	Fasilitasi Percepatan Pencapaian Standar Pelayanan Minimal di Wilayah Kecamatan	26.320.200,00	26.320.200,00	0,00	0,00	0,00	0,00	0,00	0,00
7 01 7 01 01 03 03	**PROGRAM PEMBERDAYAAN MASYARAKAT DESA DAN KELURAHAN**	**1.162.295.200,00**	**1.162.115.116,00**	**785.000.000,00**	**785.000.000,00**	**0,00**	**0,00**	**0,00**	**0,00**
7 01 7 01 01 03 03 2.02	**Kegiatan Pemberdayaan Kelurahan**	**1.113.341.600,00**	**1.113.161.516,00**	**785.000.000,00**	**785.000.000,00**	**0,00**	**0,00**	**0,00**	**0,00**
7 01 7 01 01 03 03 2.02 00 01	Peningkatan Partisipasi Masyarakat dalam Forum Musyawarah Perencanaan Pembangunan di Kelurahan	28.829.600,00	28.829.600,00	0,00	0,00	0,00	0,00	0,00	0,00
7 01 7 01 01 03 03 2.02 00 02	Pembangunan Sarana dan Prasarana Kelurahan	375.000.000,00	375.000.000,00	785.000.000,00	785.000.000,00	0,00	0,00	0,00	0,00
7 01 7 01 01 03 03 2.02 00 03	Pemberdayaan Masyarakat di Kelurahan	709.512.000,00	709.331.916,00	0,00	0,00	0,00	0,00	0,00	0,00
7 01 7 01 01 03 03 2.03	**Pemberdayaan Lembaga Kemasyarakatan Tingkat Kecamatan**	**48.953.600,00**	**48.953.600,00**	**0,00**	**0,00**	**0,00**	**0,00**	**0,00**	**0,00**
7 01 7 01 01 03 03 2.03 00 02	Peningkatan Kapasitas Lembaga Kemasyarakatan	38.353.600,00	38.353.600,00	0,00	0,00	0,00	0,00	0,00	0,00
7 01 7 01 01 03 03 2.03 00 04	Fasilitasi Pengembangan Usaha Ekonomi Masyarakat	10.600.000,00	10.600.000,00	0,00	0,00	0,00	0,00	0,00	0,00
7 01 7 01 01 03 05	**PROGRAM PENYELENGGARAAN URUSAN PEMERINTAHAN UMUM**	**8.500.000,00**	**8.500.000,00**	**0,00**	**0,00**	**0,00**	**0,00**	**0,00**	**0,00**
7 01 7 01 01 03 05 2.01	**Penyelenggaraan Urusan Pemerintahan Umum Sesuai Penugasan Kepala Daerah**	**8.500.000,00**	**8.500.000,00**	**0,00**	**0,00**	**0,00**	**0,00**	**0,00**	**0,00**

Kode	Uraian Urusan, Organisasi, Program Dan Kegiatan	Kelompok Belanja							
		Operasi		Modal		Tidak Terduga		Transfer	
		Belanja Operasi	Belanja Operasi	Belanja Modal	Belanja Modal	Belanja Tak Terduga	Belanja Tak Terduga	Belanja Transfer	Belanja Transfer
1	2	3	4	5	6	7	8	9	10
7 01 7 01 01 03 05 2.01 00 01	Pembinaan Wawasan Kebangsaan dan Ketahanan Nasional dalam rangka Memantapkan Pengamalan Pancasila, Pelaksanaan Undang-Undang Dasar Negara Republik Indonesia Tahun 1945, Pelestarian Bhinneka Tunggal Ika serta Pemertahanan dan Pemeliharaan Keutuhan Negara Kesatuan Republik Indonesia	8.500.000,00	8.500.000,00	0,00	0,00	0,00	0,00	0,00	0,00
7 01 7 01 01 04	**Kelurahan Kauman**	**1.767.091.700,00**	**1.123.959.628,00**	**270.000.000,00**	**125.000.000,00**	**0,00**	**0,00**	**0,00**	**0,00**
7 01 7 01 01 04 01	**PROGRAM PENUNJANG URUSAN PEMERINTAHAN DAERAH KABUPATEN/KOTA**	**89.599.200,00**	**73.778.224,00**	**0,00**	**0,00**	**0,00**	**0,00**	**0,00**	**0,00**
7 01 7 01 01 04 01 2.01	**Perencanaan, Penganggaran, dan Evaluasi Kinerja Perangkat Daerah**	**4.048.300,00**	**3.657.200,00**	**0,00**	**0,00**	**0,00**	**0,00**	**0,00**	**0,00**
7 01 7 01 01 04 01 2.01 00 01	Penyusunan Dokumen Perencanaan Perangkat Daerah	2.327.200,00	2.125.600,00	0,00	0,00	0,00	0,00	0,00	0,00
7 01 7 01 01 04 01 2.01 00 06	Koordinasi dan Penyusunan Laporan Capaian Kinerja dan Ikhtisar Realisasi Kinerja SKPD	1.721.100,00	1.531.600,00	0,00	0,00	0,00	0,00	0,00	0,00
7 01 7 01 01 04 01 2.02	**Administrasi Keuangan Perangkat Daerah**	**835.000,00**	**735.000,00**	**0,00**	**0,00**	**0,00**	**0,00**	**0,00**	**0,00**
7 01 7 01 01 04 01 2.02 00 07	Koordinasi dan Penyusunan Laporan Keuangan Bulanan/ Triwulanan/ Semesteran SKPD	835.000,00	735.000,00	0,00	0,00	0,00	0,00	0,00	0,00
7 01 7 01 01 04 01 2.05	**Administrasi Kepegawaian Perangkat Daerah**	**25.875.000,00**	**12.875.000,00**	**0,00**	**0,00**	**0,00**	**0,00**	**0,00**	**0,00**
7 01 7 01 01 04 01 2.05 00 02	Pengadaan Pakaian Dinas beserta Atribut Kelengkapannya	0,00	0,00	0,00	0,00	0,00	0,00	0,00	0,00
7 01 7 01 01 04 01 2.05 00 10	Sosialisasi Peraturan Perundang-Undangan	25.875.000,00	12.875.000,00	0,00	0,00	0,00	0,00	0,00	0,00
7 01 7 01 01 04 01 2.06	**Administrasi Umum Perangkat Daerah**	**33.855.500,00**	**33.058.807,00**	**0,00**	**0,00**	**0,00**	**0,00**	**0,00**	**0,00**
7 01 7 01 01 04 01 2.06 00 01	Penyediaan Komponen Instalasi Listrik/Penerangan Bangunan Kantor	5.189.900,00	5.189.900,00	0,00	0,00	0,00	0,00	0,00	0,00
7 01 7 01 01 04 01 2.06 00 02	Penyediaan Peralatan dan Perlengkapan Kantor	9.156.800,00	8.360.750,00	0,00	0,00	0,00	0,00	0,00	0,00
7 01 7 01 01 04 01 2.06 00 03	Penyediaan Peralatan Rumah Tangga	8.205.100,00	8.204.657,00	0,00	0,00	0,00	0,00	0,00	0,00
7 01 7 01 01 04 01 2.06 00 04	Penyediaan Bahan Logistik Kantor	9.009.500,00	9.009.500,00	0,00	0,00	0,00	0,00	0,00	0,00
7 01 7 01 01 04 01 2.06 00 05	Penyediaan Barang Cetakan dan Penggandaan	2.294.200,00	2.294.000,00	0,00	0,00	0,00	0,00	0,00	0,00

Kode	Uraian Urusan, Organisasi, Program Dan Kegiatan	Kelompok Belanja							
		Operasi		Modal		Tidak Terduga		Transfer	
		Belanja Operasi	Belanja Operasi	Belanja Modal	Belanja Modal	Belanja Tak Terduga	Belanja Tak Terduga	Belanja Transfer	Belanja Transfer
1	2	3	4	5	6	7	8	9	10
7 01 7 01 01 04 01 2.08	**Penyediaan Jasa Penunjang Urusan Pemerintahan Daerah**	**15.450.000,00**	**13.916.817,00**	**0,00**	**0,00**	**0,00**	**0,00**	**0,00**	**0,00**
7 01 7 01 01 04 01 2.08 00 02	Penyediaan Jasa Komunikasi, Sumber Daya Air dan Listrik	15.450.000,00	13.916.817,00	0,00	0,00	0,00	0,00	0,00	0,00
7 01 7 01 01 04 01 2.09	**Pemeliharaan Barang Milik Daerah Penunjang Urusan Pemerintahan Daerah**	**9.535.400,00**	**9.535.400,00**	**0,00**	**0,00**	**0,00**	**0,00**	**0,00**	**0,00**
7 01 7 01 01 04 01 2.09 00 02	Penyediaan Jasa Pemeliharaan, Biaya Pemeliharaan, Pajak dan Perizinan Kendaraan Dinas Operasional atau Lapangan	3.745.400,00	3.745.400,00	0,00	0,00	0,00	0,00	0,00	0,00
7 01 7 01 01 04 01 2.09 00 06	Pemeliharaan Peralatan dan Mesin Lainnya	5.790.000,00	5.790.000,00	0,00	0,00	0,00	0,00	0,00	0,00
7 01 7 01 01 04 02	**PROGRAM PENYELENGGARAAN PEMERINTAHAN DAN PELAYANAN PUBLIK**	**21.503.100,00**	**21.503.100,00**	**0,00**	**0,00**	**0,00**	**0,00**	**0,00**	**0,00**
7 01 7 01 01 04 02 2.02	**Penyelenggaraan Urusan Pemerintahan yang Tidak Dilaksanakan oleh Unit Kerja Perangkat Daerah yang Ada di Kecamatan**	**21.503.100,00**	**21.503.100,00**	**0,00**	**0,00**	**0,00**	**0,00**	**0,00**	**0,00**
7 01 7 01 01 04 02 2.02 00 01	Perencanaan Kegiatan Pelayanan kepada Masyarakat di Kecamatan	1.097.500,00	1.097.500,00	0,00	0,00	0,00	0,00	0,00	0,00
7 01 7 01 01 04 02 2.02 00 02	Fasilitasi Percepatan Pencapaian Standar Pelayanan Minimal di Wilayah Kecamatan	20.405.600,00	20.405.600,00	0,00	0,00	0,00	0,00	0,00	0,00
7 01 7 01 01 04 03	**PROGRAM PEMBERDAYAAN MASYARAKAT DESA DAN KELURAHAN**	**1.649.339.400,00**	**1.022.028.304,00**	**270.000.000,00**	**125.000.000,00**	**0,00**	**0,00**	**0,00**	**0,00**
7 01 7 01 01 04 03 2.02	**Kegiatan Pemberdayaan Kelurahan**	**1.569.980.700,00**	**942.830.604,00**	**270.000.000,00**	**125.000.000,00**	**0,00**	**0,00**	**0,00**	**0,00**
7 01 7 01 01 04 03 2.02 00 01	Peningkatan Partisipasi Masyarakat dalam Forum Musyawarah Perencanaan Pembangunan di Kelurahan	30.218.300,00	29.659.500,00	0,00	0,00	0,00	0,00	0,00	0,00
7 01 7 01 01 04 03 2.02 00 02	Pembangunan Sarana dan Prasarana Kelurahan	880.000.000,00	620.000.000,00	270.000.000,00	125.000.000,00	0,00	0,00	0,00	0,00
7 01 7 01 01 04 03 2.02 00 03	Pemberdayaan Masyarakat di Kelurahan	659.762.400,00	293.171.104,00	0,00	0,00	0,00	0,00	0,00	0,00
7 01 7 01 01 04 03 2.03	**Pemberdayaan Lembaga Kemasyarakatan Tingkat Kecamatan**	**79.358.700,00**	**79.197.700,00**	**0,00**	**0,00**	**0,00**	**0,00**	**0,00**	**0,00**
7 01 7 01 01 04 03 2.03 00 02	Peningkatan Kapasitas Lembaga Kemasyarakatan	72.183.700,00	72.022.700,00	0,00	0,00	0,00	0,00	0,00	0,00
7 01 7 01 01 04 03 2.03 00 04	Fasilitasi Pengembangan Usaha Ekonomi Masyarakat	7.175.000,00	7.175.000,00	0,00	0,00	0,00	0,00	0,00	0,00

Kode	Uraian Urusan, Organisasi, Program Dan Kegiatan	Kelompok Belanja							
		Operasi		Modal		Tidak Terduga		Transfer	
		Belanja Operasi	Belanja Operasi	Belanja Modal	Belanja Modal	Belanja Tak Terduga	Belanja Tak Terduga	Belanja Transfer	Belanja Transfer
1	2	3	4	5	6	7	8	9	10
7 01 7 01 01 04 05	**PROGRAM PENYELENGGARAAN URUSAN PEMERINTAHAN UMUM**	**6.650.000,00**	**6.650.000,00**	**0,00**	**0,00**	**0,00**	**0,00**	**0,00**	**0,00**
7 01 7 01 01 04 05 2.01	**Penyelenggaraan Urusan Pemerintahan Umum Sesuai Penugasan Kepala Daerah**	**6.650.000,00**	**6.650.000,00**	**0,00**	**0,00**	**0,00**	**0,00**	**0,00**	**0,00**
7 01 7 01 01 04 05 2.01 00 01	Pembinaan Wawasan Kebangsaan dan Ketahanan Nasional dalam rangka Memantapkan Pengamalan Pancasila, Pelaksanaan Undang-Undang Dasar Negara Republik Indonesia Tahun 1945, Pelestarian Bhinneka Tunggal Ika serta Pemertahanan dan Pemeliharaan Keutuhan Negara Kesatuan Republik Indonesia	6.650.000,00	6.650.000,00	0,00	0,00	0,00	0,00	0,00	0,00
7 01 7 01 01 05	**Kelurahan Tanggung**	**1.538.627.600,00**	**1.508.714.077,00**	**645.000.000,00**	**645.000.000,00**	**0,00**	**0,00**	**0,00**	**0,00**
7 01 7 01 01 05 01	**PROGRAM PENUNJANG URUSAN PEMERINTAHAN DAERAH KABUPATEN/KOTA**	**98.284.600,00**	**81.439.273,00**	**0,00**	**0,00**	**0,00**	**0,00**	**0,00**	**0,00**
7 01 7 01 01 05 01 2.01	**Perencanaan, Penganggaran, dan Evaluasi Kinerja Perangkat Daerah**	**1.893.000,00**	**1.893.000,00**	**0,00**	**0,00**	**0,00**	**0,00**	**0,00**	**0,00**
7 01 7 01 01 05 01 2.01 00 01	Penyusunan Dokumen Perencanaan Perangkat Daerah	960.000,00	960.000,00	0,00	0,00	0,00	0,00	0,00	0,00
7 01 7 01 01 05 01 2.01 00 06	Koordinasi dan Penyusunan Laporan Capaian Kinerja dan Ikhtisar Realisasi Kinerja SKPD	933.000,00	933.000,00	0,00	0,00	0,00	0,00	0,00	0,00
7 01 7 01 01 05 01 2.02	**Administrasi Keuangan Perangkat Daerah**	**950.000,00**	**947.000,00**	**0,00**	**0,00**	**0,00**	**0,00**	**0,00**	**0,00**
7 01 7 01 01 05 01 2.02 00 07	Koordinasi dan Penyusunan Laporan Keuangan Bulanan/ Triwulanan/ Semesteran SKPD	950.000,00	947.000,00	0,00	0,00	0,00	0,00	0,00	0,00
7 01 7 01 01 05 01 2.05	**Administrasi Kepegawaian Perangkat Daerah**	**37.112.200,00**	**24.061.400,00**	**0,00**	**0,00**	**0,00**	**0,00**	**0,00**	**0,00**
7 01 7 01 01 05 01 2.05 00 02	Pengadaan Pakaian Dinas beserta Atribut Kelengkapannya	1.711.500,00	1.711.500,00	0,00	0,00	0,00	0,00	0,00	0,00
7 01 7 01 01 05 01 2.05 00 10	Sosialisasi Peraturan Perundang-Undangan	35.400.700,00	22.349.900,00	0,00	0,00	0,00	0,00	0,00	0,00
7 01 7 01 01 05 01 2.06	**Administrasi Umum Perangkat Daerah**	**23.321.400,00**	**23.237.900,00**	**0,00**	**0,00**	**0,00**	**0,00**	**0,00**	**0,00**
7 01 7 01 01 05 01 2.06 00 01	Penyediaan Komponen Instalasi Listrik/Penerangan Bangunan Kantor	4.450.000,00	4.421.400,00	0,00	0,00	0,00	0,00	0,00	0,00
7 01 7 01 01 05 01 2.06 00 02	Penyediaan Peralatan dan Perlengkapan Kantor	4.488.700,00	4.488.000,00	0,00	0,00	0,00	0,00	0,00	0,00
7 01 7 01 01 05 01 2.06 00 03	Penyediaan Peralatan Rumah Tangga	5.829.700,00	5.829.700,00	0,00	0,00	0,00	0,00	0,00	0,00

Kode	Uraian Urusan, Organisasi, Program Dan Kegiatan	Kelompok Belanja							
		Operasi		Modal		Tidak Terduga		Transfer	
		Belanja Operasi	Belanja Operasi	Belanja Modal	Belanja Modal	Belanja Tak Terduga	Belanja Tak Terduga	Belanja Transfer	Belanja Transfer
1	2	3	4	5	6	7	8	9	10
7 01 7 01 01 05 01 2.06 0004	Penyediaan Bahan Logistik Kantor	4.500.000,00	4.449.800,00	0,00	0,00	0,00	0,00	0,00	0,00
7 01 7 01 01 05 01 2.06 0005	Penyediaan Barang Cetakan dan Penggandaan	4.053.000,00	4.049.000,00	0,00	0,00	0,00	0,00	0,00	0,00
7 01 7 01 01 05 01 2.07	**Pengadaan Barang Milik Daerah Penunjang Urusan Pemerintah Daerah**	**0,00**	**0,00**	**0,00**	**0,00**	**0,00**	**0,00**	**0,00**	**0,00**
7 01 7 01 01 05 01 2.07 0006	Pengadaan Peralatan dan Mesin Lainnya	0,00	0,00	0,00	0,00	0,00	0,00	0,00	0,00
7 01 7 01 01 05 01 2.08	**Penyediaan Jasa Penunjang Urusan Pemerintahan Daerah**	**22.000.000,00**	**18.341.973,00**	**0,00**	**0,00**	**0,00**	**0,00**	**0,00**	**0,00**
7 01 7 01 01 05 01 2.08 0002	Penyediaan Jasa Komunikasi, Sumber Daya Air dan Listrik	22.000.000,00	18.341.973,00	0,00	0,00	0,00	0,00	0,00	0,00
7 01 7 01 01 05 01 2.09	**Pemeliharaan Barang Milik Daerah Penunjang Urusan Pemerintahan Daerah**	**13.008.000,00**	**12.958.000,00**	**0,00**	**0,00**	**0,00**	**0,00**	**0,00**	**0,00**
7 01 7 01 01 05 01 2.09 0002	Penyediaan Jasa Pemeliharaan, Biaya Pemeliharaan, Pajak dan Perizinan Kendaraan Dinas Operasional atau Lapangan	3.508.000,00	3.508.000,00	0,00	0,00	0,00	0,00	0,00	0,00
7 01 7 01 01 05 01 2.09 0006	Pemeliharaan Peralatan dan Mesin Lainnya	9.500.000,00	9.450.000,00	0,00	0,00	0,00	0,00	0,00	0,00
7 01 7 01 01 05 01 2.09 0009	Pemeliharaan/Rehabilitasi Gedung Kantor dan Bangunan Lainnya	0,00	0,00	0,00	0,00	0,00	0,00	0,00	0,00
7 01 7 01 01 05 02	**PROGRAM PENYELENGGARAAN PEMERINTAHAN DAN PELAYANAN PUBLIK**	**31.600.000,00**	**18.800.000,00**	**0,00**	**0,00**	**0,00**	**0,00**	**0,00**	**0,00**
7 01 7 01 01 05 02 2.02	**Penyelenggaraan Urusan Pemerintahan yang Tidak Dilaksanakan oleh Unit Kerja Perangkat Daerah yang Ada di Kecamatan**	**31.600.000,00**	**18.800.000,00**	**0,00**	**0,00**	**0,00**	**0,00**	**0,00**	**0,00**
7 01 7 01 01 05 02 2.02 0001	Perencanaan Kegiatan Pelayanan kepada Masyarakat di Kecamatan	1.000.000,00	1.000.000,00	0,00	0,00	0,00	0,00	0,00	0,00
7 01 7 01 01 05 02 2.02 0002	Fasilitasi Percepatan Pencapaian Standar Pelayanan Minimal di Wilayah Kecamatan	30.600.000,00	17.800.000,00	0,00	0,00	0,00	0,00	0,00	0,00
7 01 7 01 01 05 03	**PROGRAM PEMBERDAYAAN MASYARAKAT DESA DAN KELURAHAN**	**1.401.078.000,00**	**1.400.809.804,00**	**645.000.000,00**	**645.000.000,00**	**0,00**	**0,00**	**0,00**	**0,00**
7 01 7 01 01 05 03 2.02	**Kegiatan Pemberdayaan Kelurahan**	**1.338.468.000,00**	**1.338.218.504,00**	**645.000.000,00**	**645.000.000,00**	**0,00**	**0,00**	**0,00**	**0,00**

Kode	Uraian Urusan, Organisasi, Program Dan Kegiatan	Kelompok Belanja							
		Operasi		Modal		Tidak Terduga		Transfer	
		Belanja Operasi	Belanja Operasi	Belanja Modal	Belanja Modal	Belanja Tak Terduga	Belanja Tak Terduga	Belanja Transfer	Belanja Transfer
1	2	3	4	5	6	7	8	9	10
7 01 7 01 01 05 03 2.02 00 01	Peningkatan Partisipasi Masyarakat dalam Forum Musyawarah Perencanaan Pembangunan di Kelurahan	26.090.000,00	25.989.700,00	0,00	0,00	0,00	0,00	0,00	0,00
7 01 7 01 01 05 03 2.02 00 02	Pembangunan Sarana dan Prasarana Kelurahan	600.000.000,00	600.000.000,00	645.000.000,00	645.000.000,00	0,00	0,00	0,00	0,00
7 01 7 01 01 05 03 2.02 00 03	Pemberdayaan Masyarakat di Kelurahan	712.378.000,00	712.228.804,00	0,00	0,00	0,00	0,00	0,00	0,00
7 01 7 01 01 05 03 2.03	**Pemberdayaan Lembaga Kemasyarakatan Tingkat Kecamatan**	**62.610.000,00**	**62.591.300,00**	**0,00**	**0,00**	**0,00**	**0,00**	**0,00**	**0,00**
7 01 7 01 01 05 03 2.03 00 02	Peningkatan Kapasitas Lembaga Kemasyarakatan	54.360.000,00	54.341.300,00	0,00	0,00	0,00	0,00	0,00	0,00
7 01 7 01 01 05 03 2.03 00 04	Fasilitasi Pengembangan Usaha Ekonomi Masyarakat	8.250.000,00	8.250.000,00	0,00	0,00	0,00	0,00	0,00	0,00
7 01 7 01 01 05 05	**PROGRAM PENYELENGGARAAN URUSAN PEMERINTAHAN UMUM**	**7.665.000,00**	**7.665.000,00**	**0,00**	**0,00**	**0,00**	**0,00**	**0,00**	**0,00**
7 01 7 01 01 05 05 2.01	**Penyelenggaraan Urusan Pemerintahan Umum Sesuai Penugasan Kepala Daerah**	**7.665.000,00**	**7.665.000,00**	**0,00**	**0,00**	**0,00**	**0,00**	**0,00**	**0,00**
7 01 7 01 01 05 05 2.01 00 01	Pembinaan Wawasan Kebangsaan dan Ketahanan Nasional dalam rangka Memantapkan Pengamalan Pancasila, Pelaksanaan Undang-Undang Dasar Negara Republik Indonesia Tahun 1945, Pelestarian Bhinneka Tunggal Ika serta Pemertahanan dan Pemeliharaan Keutuhan Negara Kesatuan Republik Indonesia	7.665.000,00	7.665.000,00	0,00	0,00	0,00	0,00	0,00	0,00
7 01 7 01 01 06	**Kelurahan Bendo**	**1.349.167.000,00**	**958.239.351,00**	**616.921.400,00**	**531.669.600,00**	**0,00**	**0,00**	**0,00**	**0,00**
7 01 7 01 01 06 01	**PROGRAM PENUNJANG URUSAN PEMERINTAHAN DAERAH KABUPATEN/KOTA**	**108.739.500,00**	**93.545.235,00**	**26.921.400,00**	**26.669.600,00**	**0,00**	**0,00**	**0,00**	**0,00**
7 01 7 01 01 06 01 2.01	**Perencanaan, Penganggaran, dan Evaluasi Kinerja Perangkat Daerah**	**2.854.400,00**	**2.852.000,00**	**0,00**	**0,00**	**0,00**	**0,00**	**0,00**	**0,00**
7 01 7 01 01 06 01 2.01 00 01	Penyusunan Dokumen Perencanaan Perangkat Daerah	1.227.200,00	1.227.200,00	0,00	0,00	0,00	0,00	0,00	0,00
7 01 7 01 01 06 01 2.01 00 06	Koordinasi dan Penyusunan Laporan Capaian Kinerja dan Ikhtisar Realisasi Kinerja SKPD	1.627.200,00	1.624.800,00	0,00	0,00	0,00	0,00	0,00	0,00
7 01 7 01 01 06 01 2.02	**Administrasi Keuangan Perangkat Daerah**	**901.400,00**	**901.400,00**	**0,00**	**0,00**	**0,00**	**0,00**	**0,00**	**0,00**
7 01 7 01 01 06 01 2.02 00 07	Koordinasi dan Penyusunan Laporan Keuangan Bulanan/ Triwulanan/ Semesteran SKPD	901.400,00	901.400,00	0,00	0,00	0,00	0,00	0,00	0,00

Kode	Uraian Urusan, Organisasi, Program Dan Kegiatan	Kelompok Belanja							
		Operasi		Modal		Tidak Terduga		Transfer	
		Belanja Operasi	Belanja Operasi	Belanja Modal	Belanja Modal	Belanja Tak Terduga	Belanja Tak Terduga	Belanja Transfer	Belanja Transfer
1	2	3	4	5	6	7	8	9	10
7 01 7 01 01 06 01 2.05	**Administrasi Kepegawaian Perangkat Daerah**	**31.125.800,00**	**18.051.800,00**	**0,00**	**0,00**	**0,00**	**0,00**	**0,00**	**0,00**
7 01 7 01 01 06 01 2.05 00 02	Pengadaan Pakaian Dinas beserta Atribut Kelengkapannya	1.369.200,00	1.369.200,00	0,00	0,00	0,00	0,00	0,00	0,00
7 01 7 01 01 06 01 2.05 00 10	Sosialisasi Peraturan Perundang-Undangan	29.756.600,00	16.682.600,00	0,00	0,00	0,00	0,00	0,00	0,00
7 01 7 01 01 06 01 2.06	**Administrasi Umum Perangkat Daerah**	**32.101.200,00**	**32.073.700,00**	**649.600,00**	**649.600,00**	**0,00**	**0,00**	**0,00**	**0,00**
7 01 7 01 01 06 01 2.06 00 01	Penyediaan Komponen Instalasi Listrik/Penerangan Bangunan Kantor	4.790.600,00	4.790.600,00	0,00	0,00	0,00	0,00	0,00	0,00
7 01 7 01 01 06 01 2.06 00 02	Penyediaan Peralatan dan Perlengkapan Kantor	6.791.500,00	6.791.500,00	0,00	0,00	0,00	0,00	0,00	0,00
7 01 7 01 01 06 01 2.06 00 03	Penyediaan Peralatan Rumah Tangga	3.948.600,00	3.948.600,00	649.600,00	649.600,00	0,00	0,00	0,00	0,00
7 01 7 01 01 06 01 2.06 00 04	Penyediaan Bahan Logistik Kantor	10.967.000,00	10.939.500,00	0,00	0,00	0,00	0,00	0,00	0,00
7 01 7 01 01 06 01 2.06 00 05	Penyediaan Barang Cetakan dan Penggandaan	5.603.500,00	5.603.500,00	0,00	0,00	0,00	0,00	0,00	0,00
7 01 7 01 01 06 01 2.07	**Pengadaan Barang Milik Daerah Penunjang Urusan Pemerintah Daerah**	**2.850.000,00**	**2.850.000,00**	**26.271.800,00**	**26.020.000,00**	**0,00**	**0,00**	**0,00**	**0,00**
7 01 7 01 01 06 01 2.07 00 06	Pengadaan Peralatan dan Mesin Lainnya	2.850.000,00	2.850.000,00	26.271.800,00	26.020.000,00	0,00	0,00	0,00	0,00
7 01 7 01 01 06 01 2.08	**Penyediaan Jasa Penunjang Urusan Pemerintahan Daerah**	**25.899.400,00**	**23.868.035,00**	**0,00**	**0,00**	**0,00**	**0,00**	**0,00**	**0,00**
7 01 7 01 01 06 01 2.08 00 02	Penyediaan Jasa Komunikasi, Sumber Daya Air dan Listrik	25.899.400,00	23.868.035,00	0,00	0,00	0,00	0,00	0,00	0,00
7 01 7 01 01 06 01 2.09	**Pemeliharaan Barang Milik Daerah Penunjang Urusan Pemerintahan Daerah**	**13.007.300,00**	**12.948.300,00**	**0,00**	**0,00**	**0,00**	**0,00**	**0,00**	**0,00**
7 01 7 01 01 06 01 2.09 00 02	Penyediaan Jasa Pemeliharaan, Biaya Pemeliharaan, Pajak dan Perizinan Kendaraan Dinas Operasional atau Lapangan	4.278.300,00	4.278.300,00	0,00	0,00	0,00	0,00	0,00	0,00
7 01 7 01 01 06 01 2.09 00 06	Pemeliharaan Peralatan dan Mesin Lainnya	8.729.000,00	8.670.000,00	0,00	0,00	0,00	0,00	0,00	0,00
7 01 7 01 01 06 02	**PROGRAM PENYELENGGARAAN PEMERINTAHAN DAN PELAYANAN PUBLIK**	**28.263.200,00**	**28.256.000,00**	**0,00**	**0,00**	**0,00**	**0,00**	**0,00**	**0,00**
7 01 7 01 01 06 02 2.02	**Penyelenggaraan Urusan Pemerintahan yang Tidak Dilaksanakan oleh Unit Kerja Perangkat Daerah yang Ada di Kecamatan**	**28.263.200,00**	**28.256.000,00**	**0,00**	**0,00**	**0,00**	**0,00**	**0,00**	**0,00**

Kode	Uraian Urusan, Organisasi, Program Dan Kegiatan	Kelompok Belanja							
		Operasi		Modal		Tidak Terduga		Transfer	
		Belanja Operasi	Belanja Operasi	Belanja Modal	Belanja Modal	Belanja Tak Terduga	Belanja Tak Terduga	Belanja Transfer	Belanja Transfer
1	2	3	4	5	6	7	8	9	10
7 01 7 01 01 06 02 2.02 00 01	Perencanaan Kegiatan Pelayanan kepada Masyarakat di Kecamatan	876.800,00	875.200,00	0,00	0,00	0,00	0,00	0,00	0,00
7 01 7 01 01 06 02 2.02 00 02	Fasilitasi Percepatan Pencapaian Standar Pelayanan Minimal di Wilayah Kecamatan	27.386.400,00	27.380.800,00	0,00	0,00	0,00	0,00	0,00	0,00
7 01 7 01 01 06 03	**PROGRAM PEMBERDAYAAN MASYARAKAT DESA DAN KELURAHAN**	**1.201.620.300,00**	**825.984.116,00**	**590.000.000,00**	**505.000.000,00**	**0,00**	**0,00**	**0,00**	**0,00**
7 01 7 01 01 06 03 2.02	**Kegiatan Pemberdayaan Kelurahan**	**1.154.663.000,00**	**779.228.516,00**	**590.000.000,00**	**505.000.000,00**	**0,00**	**0,00**	**0,00**	**0,00**
7 01 7 01 01 06 03 2.02 00 01	Peningkatan Partisipasi Masyarakat dalam Forum Musyawarah Perencanaan Pembangunan di Kelurahan	24.807.000,00	24.716.500,00	0,00	0,00	0,00	0,00	0,00	0,00
7 01 7 01 01 06 03 2.02 00 02	Pembangunan Sarana dan Prasarana Kelurahan	505.000.000,00	455.000.000,00	590.000.000,00	505.000.000,00	0,00	0,00	0,00	0,00
7 01 7 01 01 06 03 2.02 00 03	Pemberdayaan Masyarakat di Kelurahan	624.856.000,00	299.512.016,00	0,00	0,00	0,00	0,00	0,00	0,00
7 01 7 01 01 06 03 2.03	**Pemberdayaan Lembaga Kemasyarakatan Tingkat Kecamatan**	**46.957.300,00**	**46.755.600,00**	**0,00**	**0,00**	**0,00**	**0,00**	**0,00**	**0,00**
7 01 7 01 01 06 03 2.03 00 02	Peningkatan Kapasitas Lembaga Kemasyarakatan	37.550.600,00	37.358.100,00	0,00	0,00	0,00	0,00	0,00	0,00
7 01 7 01 01 06 03 2.03 00 04	Fasilitasi Pengembangan Usaha Ekonomi Masyarakat	9.406.700,00	9.397.500,00	0,00	0,00	0,00	0,00	0,00	0,00
7 01 7 01 01 06 05	**PROGRAM PENYELENGGARAAN URUSAN PEMERINTAHAN UMUM**	**10.544.000,00**	**10.454.000,00**	**0,00**	**0,00**	**0,00**	**0,00**	**0,00**	**0,00**
7 01 7 01 01 06 05 2.01	**Penyelenggaraan Urusan Pemerintahan Umum Sesuai Penugasan Kepala Daerah**	**10.544.000,00**	**10.454.000,00**	**0,00**	**0,00**	**0,00**	**0,00**	**0,00**	**0,00**
7 01 7 01 01 06 05 2.01 00 01	Pembinaan Wawasan Kebangsaan dan Ketahanan Nasional dalam rangka Memantapkan Pengamalan Pancasila, Pelaksanaan Undang-Undang Dasar Negara Republik Indonesia Tahun 1945, Pelestarian Bhinneka Tunggal Ika serta Pemertahanan dan Pemeliharaan Keutuhan Negara Kesatuan Republik Indonesia	10.544.000,00	10.454.000,00	0,00	0,00	0,00	0,00	0,00	0,00
7 01 7 01 01 07	**Kelurahan Kepanjenlor**	**1.693.231.471,00**	**1.675.312.762,00**	**240.000.000,00**	**240.000.000,00**	**0,00**	**0,00**	**0,00**	**0,00**
7 01 7 01 01 07 01	**PROGRAM PENUNJANG URUSAN PEMERINTAHAN DAERAH KABUPATEN/KOTA**	**107.461.871,00**	**90.304.346,00**	**0,00**	**0,00**	**0,00**	**0,00**	**0,00**	**0,00**
7 01 7 01 01 07 01 2.01	**Perencanaan, Penganggaran, dan Evaluasi Kinerja Perangkat Daerah**	**3.868.981,00**	**3.689.500,00**	**0,00**	**0,00**	**0,00**	**0,00**	**0,00**	**0,00**

Kode	Uraian Urusan, Organisasi, Program Dan Kegiatan	Kelompok Belanja							
		Operasi		Modal		Tidak Terduga		Transfer	
		Belanja Operasi	Belanja Operasi	Belanja Modal	Belanja Modal	Belanja Tak Terduga	Belanja Tak Terduga	Belanja Transfer	Belanja Transfer
1	2	3	4	5	6	7	8	9	10
7 01 7 01 01 07 01 2.01 00 01	Penyusunan Dokumen Perencanaan Perangkat Daerah	2.045.481,00	1.866.000,00	0,00	0,00	0,00	0,00	0,00	0,00
7 01 7 01 01 07 01 2.01 00 06	Koordinasi dan Penyusunan Laporan Capaian Kinerja dan Ikhtisar Realisasi Kinerja SKPD	1.823.500,00	1.823.500,00	0,00	0,00	0,00	0,00	0,00	0,00
7 01 7 01 01 07 01 2.02	**Administrasi Keuangan Perangkat Daerah**	**1.216.800,00**	**1.216.800,00**	**0,00**	**0,00**	**0,00**	**0,00**	**0,00**	**0,00**
7 01 7 01 01 07 01 2.02 00 07	Koordinasi dan Penyusunan Laporan Keuangan Bulanan/ Triwulanan/ Semesteran SKPD	1.216.800,00	1.216.800,00	0,00	0,00	0,00	0,00	0,00	0,00
7 01 7 01 01 07 01 2.05	**Administrasi Kepegawaian Perangkat Daerah**	**26.887.400,00**	**13.887.400,00**	**0,00**	**0,00**	**0,00**	**0,00**	**0,00**	**0,00**
7 01 7 01 01 07 01 2.05 00 02	Pengadaan Pakaian Dinas beserta Atribut Kelengkapannya	1.597.400,00	1.597.400,00	0,00	0,00	0,00	0,00	0,00	0,00
7 01 7 01 01 07 01 2.05 00 10	Sosialisasi Peraturan Perundang-Undangan	25.290.000,00	12.290.000,00	0,00	0,00	0,00	0,00	0,00	0,00
7 01 7 01 01 07 01 2.06	**Administrasi Umum Perangkat Daerah**	**26.870.400,00**	**26.777.100,00**	**0,00**	**0,00**	**0,00**	**0,00**	**0,00**	**0,00**
7 01 7 01 01 07 01 2.06 00 01	Penyediaan Komponen Instalasi Listrik/Penerangan Bangunan Kantor	107.500,00	107.500,00	0,00	0,00	0,00	0,00	0,00	0,00
7 01 7 01 01 07 01 2.06 00 02	Penyediaan Peralatan dan Perlengkapan Kantor	16.722.000,00	16.642.900,00	0,00	0,00	0,00	0,00	0,00	0,00
7 01 7 01 01 07 01 2.06 00 03	Penyediaan Peralatan Rumah Tangga	1.729.100,00	1.718.700,00	0,00	0,00	0,00	0,00	0,00	0,00
7 01 7 01 01 07 01 2.06 00 04	Penyediaan Bahan Logistik Kantor	6.540.000,00	6.540.000,00	0,00	0,00	0,00	0,00	0,00	0,00
7 01 7 01 01 07 01 2.06 00 05	Penyediaan Barang Cetakan dan Penggandaan	1.771.800,00	1.768.000,00	0,00	0,00	0,00	0,00	0,00	0,00
7 01 7 01 01 07 01 2.08	**Penyediaan Jasa Penunjang Urusan Pemerintahan Daerah**	**40.400.000,00**	**36.587.546,00**	**0,00**	**0,00**	**0,00**	**0,00**	**0,00**	**0,00**
7 01 7 01 01 07 01 2.08 00 02	Penyediaan Jasa Komunikasi, Sumber Daya Air dan Listrik	40.400.000,00	36.587.546,00	0,00	0,00	0,00	0,00	0,00	0,00
7 01 7 01 01 07 01 2.09	**Pemeliharaan Barang Milik Daerah Penunjang Urusan Pemerintahan Daerah**	**8.218.290,00**	**8.146.000,00**	**0,00**	**0,00**	**0,00**	**0,00**	**0,00**	**0,00**
7 01 7 01 01 07 01 2.09 00 02	Penyediaan Jasa Pemeliharaan, Biaya Pemeliharaan, Pajak dan Perizinan Kendaraan Dinas Operasional atau Lapangan	1.616.000,00	1.616.000,00	0,00	0,00	0,00	0,00	0,00	0,00
7 01 7 01 01 07 01 2.09 00 05	Pemeliharaan Mebel	360.000,00	360.000,00	0,00	0,00	0,00	0,00	0,00	0,00
7 01 7 01 01 07 01 2.09 00 06	Pemeliharaan Peralatan dan Mesin Lainnya	6.170.000,00	6.170.000,00	0,00	0,00	0,00	0,00	0,00	0,00

Kode	Uraian Urusan, Organisasi, Program Dan Kegiatan	Kelompok Belanja							
		Operasi		Modal		Tidak Terduga		Transfer	
		Belanja Operasi	Belanja Operasi	Belanja Modal	Belanja Modal	Belanja Tak Terduga	Belanja Tak Terduga	Belanja Transfer	Belanja Transfer
1	2	3	4	5	6	7	8	9	10
7 01 7 01 01 07 01 2.09 00 09	Pemeliharaan/Rehabilitasi Gedung Kantor dan Bangunan Lainnya	72.290,00	0,00	0,00	0,00	0,00	0,00	0,00	0,00
7 01 7 01 01 07 02	**PROGRAM PENYELENGGARAAN PEMERINTAHAN DAN PELAYANAN PUBLIK**	**18.760.200,00**	**18.587.100,00**	**0,00**	**0,00**	**0,00**	**0,00**	**0,00**	**0,00**
7 01 7 01 01 07 02 2.02	**Penyelenggaraan Urusan Pemerintahan yang Tidak Dilaksanakan oleh Unit Kerja Perangkat Daerah yang Ada di Kecamatan**	**18.760.200,00**	**18.587.100,00**	**0,00**	**0,00**	**0,00**	**0,00**	**0,00**	**0,00**
7 01 7 01 01 07 02 2.02 00 01	Perencanaan Kegiatan Pelayanan kepada Masyarakat di Kecamatan	1.820.100,00	1.817.100,00	0,00	0,00	0,00	0,00	0,00	0,00
7 01 7 01 01 07 02 2.02 00 02	Fasilitasi Percepatan Pencapaian Standar Pelayanan Minimal di Wilayah Kecamatan	16.940.100,00	16.770.000,00	0,00	0,00	0,00	0,00	0,00	0,00
7 01 7 01 01 07 03	**PROGRAM PEMBERDAYAAN MASYARAKAT DESA DAN KELURAHAN**	**1.544.648.400,00**	**1.544.172.316,00**	**240.000.000,00**	**240.000.000,00**	**0,00**	**0,00**	**0,00**	**0,00**
7 01 7 01 01 07 03 2.02	**Kegiatan Pemberdayaan Kelurahan**	**1.477.718.800,00**	**1.477.242.716,00**	**240.000.000,00**	**240.000.000,00**	**0,00**	**0,00**	**0,00**	**0,00**
7 01 7 01 01 07 03 2.02 00 01	Peningkatan Partisipasi Masyarakat dalam Forum Musyawarah Perencanaan Pembangunan di Kelurahan	22.280.400,00	22.280.400,00	0,00	0,00	0,00	0,00	0,00	0,00
7 01 7 01 01 07 03 2.02 00 02	Pembangunan Sarana dan Prasarana Kelurahan	835.000.000,00	835.000.000,00	240.000.000,00	240.000.000,00	0,00	0,00	0,00	0,00
7 01 7 01 01 07 03 2.02 00 03	Pemberdayaan Masyarakat di Kelurahan	620.438.400,00	619.962.316,00	0,00	0,00	0,00	0,00	0,00	0,00
7 01 7 01 01 07 03 2.03	**Pemberdayaan Lembaga Kemasyarakatan Tingkat Kecamatan**	**66.929.600,00**	**66.929.600,00**	**0,00**	**0,00**	**0,00**	**0,00**	**0,00**	**0,00**
7 01 7 01 01 07 03 2.03 00 02	Peningkatan Kapasitas Lembaga Kemasyarakatan	52.880.800,00	52.880.800,00	0,00	0,00	0,00	0,00	0,00	0,00
7 01 7 01 01 07 03 2.03 00 04	Fasilitasi Pengembangan Usaha Ekonomi Masyarakat	14.048.800,00	14.048.800,00	0,00	0,00	0,00	0,00	0,00	0,00
7 01 7 01 01 07 05	**PROGRAM PENYELENGGARAAN URUSAN PEMERINTAHAN UMUM**	**22.361.000,00**	**22.249.000,00**	**0,00**	**0,00**	**0,00**	**0,00**	**0,00**	**0,00**
7 01 7 01 01 07 05 2.01	**Penyelenggaraan Urusan Pemerintahan Umum Sesuai Penugasan Kepala Daerah**	**22.361.000,00**	**22.249.000,00**	**0,00**	**0,00**	**0,00**	**0,00**	**0,00**	**0,00**

Kode	Uraian Urusan, Organisasi, Program Dan Kegiatan	Kelompok Belanja							
		Operasi		Modal		Tidak Terduga		Transfer	
		Belanja Operasi	Belanja Operasi	Belanja Modal	Belanja Modal	Belanja Tak Terduga	Belanja Tak Terduga	Belanja Transfer	Belanja Transfer
1	2	3	4	5	6	7	8	9	10
7 01 7 01 01 07 05 2.01 0001	Pembinaan Wawasan Kebangsaan dan Ketahanan Nasional dalam rangka Memantapkan Pengamalan Pancasila, Pelaksanaan Undang-Undang Dasar Negara Republik Indonesia Tahun 1945, Pelestarian Bhinneka Tunggal Ika serta Pemertahanan dan Pemeliharaan Keutuhan Negara Kesatuan Republik Indonesia	22.361.000,00	22.249.000,00	0,00	0,00	0,00	0,00	0,00	0,00
7 01 7 01 02 00	**Kecamatan Sukorejo**	**15.341.536.192,00**	**14.062.787.851,00**	**928.675.000,00**	**911.233.400,00**	**0,00**	**0,00**	**0,00**	**0,00**
7 01 7 01 02 00 01	**PROGRAM PENUNJANG URUSAN PEMERINTAHAN DAERAH KABUPATEN/KOTA**	**13.854.111.122,00**	**12.631.842.855,00**	**528.675.000,00**	**519.485.400,00**	**0,00**	**0,00**	**0,00**	**0,00**
7 01 7 01 02 00 01 2.01	**Perencanaan, Penganggaran, dan Evaluasi Kinerja Perangkat Daerah**	**6.235.900,00**	**6.119.600,00**	**0,00**	**0,00**	**0,00**	**0,00**	**0,00**	**0,00**
7 01 7 01 02 00 01 2.01 0001	Penyusunan Dokumen Perencanaan Perangkat Daerah	3.741.000,00	3.670.100,00	0,00	0,00	0,00	0,00	0,00	0,00
7 01 7 01 02 00 01 2.01 0006	Koordinasi dan Penyusunan Laporan Capaian Kinerja dan Ikhtisar Realisasi Kinerja SKPD	2.494.900,00	2.449.500,00	0,00	0,00	0,00	0,00	0,00	0,00
7 01 7 01 02 00 01 2.02	**Administrasi Keuangan Perangkat Daerah**	**10.511.439.287,00**	**9.431.217.485,00**	**0,00**	**0,00**	**0,00**	**0,00**	**0,00**	**0,00**
7 01 7 01 02 00 01 2.02 0001	Penyediaan Gaji dan Tunjangan ASN	10.509.832.087,00	9.429.629.215,00	0,00	0,00	0,00	0,00	0,00	0,00
7 01 7 01 02 00 01 2.02 0007	Koordinasi dan Penyusunan Laporan Keuangan Bulanan/ Triwulanan/ Semesteran SKPD	1.607.200,00	1.588.270,00	0,00	0,00	0,00	0,00	0,00	0,00
7 01 7 01 02 00 01 2.05	**Administrasi Kepegawaian Perangkat Daerah**	**290.196.097,00**	**273.535.103,00**	**0,00**	**0,00**	**0,00**	**0,00**	**0,00**	**0,00**
7 01 7 01 02 00 01 2.05 0002	Pengadaan Pakaian Dinas beserta Atribut Kelengkapannya	0,00	0,00	0,00	0,00	0,00	0,00	0,00	0,00
7 01 7 01 02 00 01 2.05 0010	Sosialisasi Peraturan Perundang-Undangan	290.196.097,00	273.535.103,00	0,00	0,00	0,00	0,00	0,00	0,00
7 01 7 01 02 00 01 2.06	**Administrasi Umum Perangkat Daerah**	**291.799.395,00**	**282.099.022,00**	**2.600.000,00**	**2.590.000,00**	**0,00**	**0,00**	**0,00**	**0,00**
7 01 7 01 02 00 01 2.06 0001	Penyediaan Komponen Instalasi Listrik/Penerangan Bangunan Kantor	11.833.700,00	11.712.500,00	0,00	0,00	0,00	0,00	0,00	0,00
7 01 7 01 02 00 01 2.06 0002	Penyediaan Peralatan dan Perlengkapan Kantor	50.637.800,00	50.207.675,00	0,00	0,00	0,00	0,00	0,00	0,00
7 01 7 01 02 00 01 2.06 0003	Penyediaan Peralatan Rumah Tangga	22.557.300,00	20.174.458,00	0,00	0,00	0,00	0,00	0,00	0,00
7 01 7 01 02 00 01 2.06 0004	Penyediaan Bahan Logistik Kantor	96.289.500,00	94.238.600,00	0,00	0,00	0,00	0,00	0,00	0,00

Kode	Uraian Urusan, Organisasi, Program Dan Kegiatan	Kelompok Belanja							
		Operasi		Modal		Tidak Terduga		Transfer	
		Belanja Operasi	Belanja Operasi	Belanja Modal	Belanja Modal	Belanja Tak Terduga	Belanja Tak Terduga	Belanja Transfer	Belanja Transfer
1	2	3	4	5	6	7	8	9	10
7 01 7 01 02 00 01 2.06 00 05	Penyediaan Barang Cetakan dan Penggandaan	25.506.700,00	23.349.600,00	0,00	0,00	0,00	0,00	0,00	0,00
7 01 7 01 02 00 01 2.06 00 06	Penyediaan Bahan Bacaan dan Peraturan Perundang-undangan	6.024.000,00	5.880.000,00	0,00	0,00	0,00	0,00	0,00	0,00
7 01 7 01 02 00 01 2.06 00 09	Penyelenggaraan Rapat Koordinasi dan Konsultasi SKPD	78.950.395,00	76.536.189,00	0,00	0,00	0,00	0,00	0,00	0,00
7 01 7 01 02 00 01 2.06 00 10	Penatausahaan Arsip Dinamis pada SKPD	0,00	0,00	2.600.000,00	2.590.000,00	0,00	0,00	0,00	0,00
7 01 7 01 02 00 01 2.07	**Pengadaan Barang Milik Daerah Penunjang Urusan Pemerintah Daerah**	**5.092.800,00**	**4.997.500,00**	**95.075.000,00**	**93.054.000,00**	**0,00**	**0,00**	**0,00**	**0,00**
7 01 7 01 02 00 01 2.07 00 05	Pengadaan Mebel	0,00	0,00	16.211.400,00	15.096.000,00	0,00	0,00	0,00	0,00
7 01 7 01 02 00 01 2.07 00 06	Pengadaan Peralatan dan Mesin Lainnya	5.092.800,00	4.997.500,00	78.863.600,00	77.958.000,00	0,00	0,00	0,00	0,00
7 01 7 01 02 00 01 2.08	**Penyediaan Jasa Penunjang Urusan Pemerintahan Daerah**	**1.536.838.548,00**	**1.465.711.721,00**	**0,00**	**0,00**	**0,00**	**0,00**	**0,00**	**0,00**
7 01 7 01 02 00 01 2.08 00 02	Penyediaan Jasa Komunikasi, Sumber Daya Air dan Listrik	53.974.380,00	45.490.849,00	0,00	0,00	0,00	0,00	0,00	0,00
7 01 7 01 02 00 01 2.08 00 04	Penyediaan Jasa Pelayanan Umum Kantor	1.482.864.168,00	1.420.220.872,00	0,00	0,00	0,00	0,00	0,00	0,00
7 01 7 01 02 00 01 2.09	**Pemeliharaan Barang Milik Daerah Penunjang Urusan Pemerintahan Daerah**	**1.212.509.095,00**	**1.168.162.424,00**	**431.000.000,00**	**423.841.400,00**	**0,00**	**0,00**	**0,00**	**0,00**
7 01 7 01 02 00 01 2.09 00 02	Penyediaan Jasa Pemeliharaan, Biaya Pemeliharaan, Pajak dan Perizinan Kendaraan Dinas Operasional atau Lapangan	92.532.300,00	83.589.392,00	0,00	0,00	0,00	0,00	0,00	0,00
7 01 7 01 02 00 01 2.09 00 06	Pemeliharaan Peralatan dan Mesin Lainnya	22.947.500,00	22.634.000,00	0,00	0,00	0,00	0,00	0,00	0,00
7 01 7 01 02 00 01 2.09 00 08	Pemeliharaan Aset Tak Berwujud	10.000.000,00	9.985.000,00	0,00	0,00	0,00	0,00	0,00	0,00
7 01 7 01 02 00 01 2.09 00 09	Pemeliharaan/Rehabilitasi Gedung Kantor dan Bangunan Lainnya	162.928.295,00	158.872.900,00	0,00	0,00	0,00	0,00	0,00	0,00
7 01 7 01 02 00 01 2.09 00 11	Pemeliharaan/Rehabilitasi Sarana dan Prasarana Pendukung Gedung Kantor atau Bangunan Lainnya	924.101.000,00	893.081.132,00	431.000.000,00	423.841.400,00	0,00	0,00	0,00	0,00
7 01 7 01 02 00 02	**PROGRAM PENYELENGGARAAN PEMERINTAHAN DAN PELAYANAN PUBLIK**	**53.326.900,00**	**44.294.300,00**	**0,00**	**0,00**	**0,00**	**0,00**	**0,00**	**0,00**

Kode	Uraian Urusan, Organisasi, Program Dan Kegiatan	Kelompok Belanja							
		Operasi		Modal		Tidak Terduga		Transfer	
		Belanja Operasi	Belanja Operasi	Belanja Modal	Belanja Modal	Belanja Tak Terduga	Belanja Tak Terduga	Belanja Transfer	Belanja Transfer
1	2	3	4	5	6	7	8	9	10
7 01 7 01 02 00 02 2.02	**Penyelenggaraan Urusan Pemerintahan yang Tidak Dilaksanakan oleh Unit Kerja Perangkat Daerah yang Ada di Kecamatan**	**53.326.900,00**	**44.294.300,00**	**0,00**	**0,00**	**0,00**	**0,00**	**0,00**	**0,00**
7 01 7 01 02 00 02 2.02 00 01	Perencanaan Kegiatan Pelayanan kepada Masyarakat di Kecamatan	1.279.400,00	1.239.000,00	0,00	0,00	0,00	0,00	0,00	0,00
7 01 7 01 02 00 02 2.02 00 02	Fasilitasi Percepatan Pencapaian Standar Pelayanan Minimal di Wilayah Kecamatan	52.047.500,00	43.055.300,00	0,00	0,00	0,00	0,00	0,00	0,00
7 01 7 01 02 00 03	**PROGRAM PEMBERDAYAAN MASYARAKAT DESA DAN KELURAHAN**	**1.327.146.170,00**	**1.285.514.251,00**	**400.000.000,00**	**391.748.000,00**	**0,00**	**0,00**	**0,00**	**0,00**
7 01 7 01 02 00 03 2.02	**Kegiatan Pemberdayaan Kelurahan**	**1.073.850.990,00**	**1.038.140.229,00**	**400.000.000,00**	**391.748.000,00**	**0,00**	**0,00**	**0,00**	**0,00**
7 01 7 01 02 00 03 2.02 00 01	Peningkatan Partisipasi Masyarakat dalam Forum Musyawarah Perencanaan Pembangunan di Kelurahan	56.194.700,00	56.194.700,00	0,00	0,00	0,00	0,00	0,00	0,00
7 01 7 01 02 00 03 2.02 00 03	Pemberdayaan Masyarakat di Kelurahan	1.017.656.290,00	981.945.529,00	400.000.000,00	391.748.000,00	0,00	0,00	0,00	0,00
7 01 7 01 02 00 03 2.03	**Pemberdayaan Lembaga Kemasyarakatan Tingkat Kecamatan**	**253.295.180,00**	**247.374.022,00**	**0,00**	**0,00**	**0,00**	**0,00**	**0,00**	**0,00**
7 01 7 01 02 00 03 2.03 00 02	Peningkatan Kapasitas Lembaga Kemasyarakatan	211.622.400,00	205.748.392,00	0,00	0,00	0,00	0,00	0,00	0,00
7 01 7 01 02 00 03 2.03 00 04	Fasilitasi Pengembangan Usaha Ekonomi Masyarakat	41.672.780,00	41.625.630,00	0,00	0,00	0,00	0,00	0,00	0,00
7 01 7 01 02 00 05	**PROGRAM PENYELENGGARAAN URUSAN PEMERINTAHAN UMUM**	**106.952.000,00**	**101.136.445,00**	**0,00**	**0,00**	**0,00**	**0,00**	**0,00**	**0,00**
7 01 7 01 02 00 05 2.01	**Penyelenggaraan Urusan Pemerintahan Umum Sesuai Penugasan Kepala Daerah**	**106.952.000,00**	**101.136.445,00**	**0,00**	**0,00**	**0,00**	**0,00**	**0,00**	**0,00**
7 01 7 01 02 00 05 2.01 00 01	Pembinaan Wawasan Kebangsaan dan Ketahanan Nasional dalam rangka Memantapkan Pengamalan Pancasila, Pelaksanaan Undang-Undang Dasar Negara Republik Indonesia Tahun 1945, Pelestarian Bhinneka Tunggal Ika serta Pemertahanan dan Pemeliharaan Keutuhan Negara Kesatuan Republik Indonesia	106.952.000,00	101.136.445,00	0,00	0,00	0,00	0,00	0,00	0,00
7 01 7 01 02 01	**Kelurahan Pakunden**	**2.275.900.515,00**	**2.236.904.866,00**	**100.317.966,00**	**100.277.334,00**	**0,00**	**0,00**	**0,00**	**0,00**
7 01 7 01 02 01 01	**PROGRAM PENUNJANG URUSAN PEMERINTAHAN DAERAH KABUPATEN/KOTA**	**122.802.611,00**	**105.393.450,00**	**15.317.966,00**	**15.277.334,00**	**0,00**	**0,00**	**0,00**	**0,00**

Kode	Uraian Urusan, Organisasi, Program Dan Kegiatan	Kelompok Belanja							
		Operasi		Modal		Tidak Terduga		Transfer	
		Belanja Operasi	Belanja Operasi	Belanja Modal	Belanja Modal	Belanja Tak Terduga	Belanja Tak Terduga	Belanja Transfer	Belanja Transfer
1	2	3	4	5	6	7	8	9	10
7 01 7 01 02 01 01 2.01	**Perencanaan, Penganggaran, dan Evaluasi Kinerja Perangkat Daerah**	**630.000,00**	**620.200,00**	**0,00**	**0,00**	**0,00**	**0,00**	**0,00**	**0,00**
7 01 7 01 02 01 01 2.01 00 01	Penyusunan Dokumen Perencanaan Perangkat Daerah	270.000,00	265.800,00	0,00	0,00	0,00	0,00	0,00	0,00
7 01 7 01 02 01 01 2.01 00 06	Koordinasi dan Penyusunan Laporan Capaian Kinerja dan Ikhtisar Realisasi Kinerja SKPD	360.000,00	354.400,00	0,00	0,00	0,00	0,00	0,00	0,00
7 01 7 01 02 01 01 2.02	**Administrasi Keuangan Perangkat Daerah**	**348.600,00**	**348.000,00**	**0,00**	**0,00**	**0,00**	**0,00**	**0,00**	**0,00**
7 01 7 01 02 01 01 2.02 00 07	Koordinasi dan Penyusunan Laporan Keuangan Bulanan/ Triwulanan/ Semesteran SKPD	348.600,00	348.000,00	0,00	0,00	0,00	0,00	0,00	0,00
7 01 7 01 02 01 01 2.05	**Administrasi Kepegawaian Perangkat Daerah**	**27.800.000,00**	**14.744.000,00**	**0,00**	**0,00**	**0,00**	**0,00**	**0,00**	**0,00**
7 01 7 01 02 01 01 2.05 00 02	Pengadaan Pakaian Dinas beserta Atribut Kelengkapannya	0,00	0,00	0,00	0,00	0,00	0,00	0,00	0,00
7 01 7 01 02 01 01 2.05 00 10	Sosialisasi Peraturan Perundang-Undangan	27.800.000,00	14.744.000,00	0,00	0,00	0,00	0,00	0,00	0,00
7 01 7 01 02 01 01 2.06	**Administrasi Umum Perangkat Daerah**	**44.576.011,00**	**43.930.130,00**	**0,00**	**0,00**	**0,00**	**0,00**	**0,00**	**0,00**
7 01 7 01 02 01 01 2.06 00 01	Penyediaan Komponen Instalasi Listrik/Penerangan Bangunan Kantor	5.087.000,00	5.086.950,00	0,00	0,00	0,00	0,00	0,00	0,00
7 01 7 01 02 01 01 2.06 00 02	Penyediaan Peralatan dan Perlengkapan Kantor	8.875.900,00	8.742.000,00	0,00	0,00	0,00	0,00	0,00	0,00
7 01 7 01 02 01 01 2.06 00 03	Penyediaan Peralatan Rumah Tangga	6.579.400,00	6.550.700,00	0,00	0,00	0,00	0,00	0,00	0,00
7 01 7 01 02 01 01 2.06 00 04	Penyediaan Bahan Logistik Kantor	17.300.000,00	17.018.000,00	0,00	0,00	0,00	0,00	0,00	0,00
7 01 7 01 02 01 01 2.06 00 05	Penyediaan Barang Cetakan dan Penggandaan	1.893.900,00	1.704.880,00	0,00	0,00	0,00	0,00	0,00	0,00
7 01 7 01 02 01 01 2.06 00 06	Penyediaan Bahan Bacaan dan Peraturan Perundang-undangan	3.729.811,00	3.720.000,00	0,00	0,00	0,00	0,00	0,00	0,00
7 01 7 01 02 01 01 2.06 00 10	Penatausahaan Arsip Dinamis pada SKPD	1.110.000,00	1.107.600,00	0,00	0,00	0,00	0,00	0,00	0,00
7 01 7 01 02 01 01 2.07	**Pengadaan Barang Milik Daerah Penunjang Urusan Pemerintah Daerah**	**2.500.000,00**	**2.500.000,00**	**15.317.966,00**	**15.277.334,00**	**0,00**	**0,00**	**0,00**	**0,00**
7 01 7 01 02 01 01 2.07 00 06	Pengadaan Peralatan dan Mesin Lainnya	2.500.000,00	2.500.000,00	15.317.966,00	15.277.334,00	0,00	0,00	0,00	0,00
7 01 7 01 02 01 01 2.08	**Penyediaan Jasa Penunjang Urusan Pemerintahan Daerah**	**24.841.000,00**	**21.254.120,00**	**0,00**	**0,00**	**0,00**	**0,00**	**0,00**	**0,00**
7 01 7 01 02 01 01 2.08 00 02	Penyediaan Jasa Komunikasi, Sumber Daya Air dan Listrik	24.841.000,00	21.254.120,00	0,00	0,00	0,00	0,00	0,00	0,00

Kode	Uraian Urusan, Organisasi, Program Dan Kegiatan	Kelompok Belanja							
		Operasi		Modal		Tidak Terduga		Transfer	
		Belanja Operasi	Belanja Operasi	Belanja Modal	Belanja Modal	Belanja Tak Terduga	Belanja Tak Terduga	Belanja Transfer	Belanja Transfer
1	2	3	4	5	6	7	8	9	10
7 01 7 01 02 01 01 2.09	**Pemeliharaan Barang Milik Daerah Penunjang Urusan Pemerintahan Daerah**	**22.107.000,00**	**21.997.000,00**	**0,00**	**0,00**	**0,00**	**0,00**	**0,00**	**0,00**
7 01 7 01 02 01 01 2.09 00 02	Penyediaan Jasa Pemeliharaan, Biaya Pemeliharaan, Pajak dan Perizinan Kendaraan Dinas Operasional atau Lapangan	4.088.000,00	4.088.000,00	0,00	0,00	0,00	0,00	0,00	0,00
7 01 7 01 02 01 01 2.09 00 06	Pemeliharaan Peralatan dan Mesin Lainnya	5.745.000,00	5.635.000,00	0,00	0,00	0,00	0,00	0,00	0,00
7 01 7 01 02 01 01 2.09 00 09	Pemeliharaan/Rehabilitasi Gedung Kantor dan Bangunan Lainnya	12.274.000,00	12.274.000,00	0,00	0,00	0,00	0,00	0,00	0,00
7 01 7 01 02 01 02	**PROGRAM PENYELENGGARAAN PEMERINTAHAN DAN PELAYANAN PUBLIK**	**61.200.000,00**	**61.149.000,00**	**0,00**	**0,00**	**0,00**	**0,00**	**0,00**	**0,00**
7 01 7 01 02 01 02 2.02	**Penyelenggaraan Urusan Pemerintahan yang Tidak Dilaksanakan oleh Unit Kerja Perangkat Daerah yang Ada di Kecamatan**	**61.200.000,00**	**61.149.000,00**	**0,00**	**0,00**	**0,00**	**0,00**	**0,00**	**0,00**
7 01 7 01 02 01 02 2.02 00 01	Perencanaan Kegiatan Pelayanan kepada Masyarakat di Kecamatan	600.000,00	598.000,00	0,00	0,00	0,00	0,00	0,00	0,00
7 01 7 01 02 01 02 2.02 00 02	Fasilitasi Percepatan Pencapaian Standar Pelayanan Minimal di Wilayah Kecamatan	60.600.000,00	60.551.000,00	0,00	0,00	0,00	0,00	0,00	0,00
7 01 7 01 02 01 03	**PROGRAM PEMBERDAYAAN MASYARAKAT DESA DAN KELURAHAN**	**2.079.247.904,00**	**2.057.803.416,00**	**85.000.000,00**	**85.000.000,00**	**0,00**	**0,00**	**0,00**	**0,00**
7 01 7 01 02 01 03 2.02	**Kegiatan Pemberdayaan Kelurahan**	**1.991.695.504,00**	**1.971.424.716,00**	**85.000.000,00**	**85.000.000,00**	**0,00**	**0,00**	**0,00**	**0,00**
7 01 7 01 02 01 03 2.02 00 01	Peningkatan Partisipasi Masyarakat dalam Forum Musyawarah Perencanaan Pembangunan di Kelurahan	26.506.200,00	26.462.912,00	0,00	0,00	0,00	0,00	0,00	0,00
7 01 7 01 02 01 03 2.02 00 02	Pembangunan Sarana dan Prasarana Kelurahan	1.465.000.000,00	1.465.000.000,00	85.000.000,00	85.000.000,00	0,00	0,00	0,00	0,00
7 01 7 01 02 01 03 2.02 00 03	Pemberdayaan Masyarakat di Kelurahan	500.189.304,00	479.961.804,00	0,00	0,00	0,00	0,00	0,00	0,00
7 01 7 01 02 01 03 2.03	**Pemberdayaan Lembaga Kemasyarakatan Tingkat Kecamatan**	**87.552.400,00**	**86.378.700,00**	**0,00**	**0,00**	**0,00**	**0,00**	**0,00**	**0,00**
7 01 7 01 02 01 03 2.03 00 02	Peningkatan Kapasitas Lembaga Kemasyarakatan	80.763.400,00	79.589.700,00	0,00	0,00	0,00	0,00	0,00	0,00
7 01 7 01 02 01 03 2.03 00 04	Fasilitasi Pengembangan Usaha Ekonomi Masyarakat	6.789.000,00	6.789.000,00	0,00	0,00	0,00	0,00	0,00	0,00
7 01 7 01 02 01 05	**PROGRAM PENYELENGGARAAN URUSAN PEMERINTAHAN UMUM**	**12.650.000,00**	**12.559.000,00**	**0,00**	**0,00**	**0,00**	**0,00**	**0,00**	**0,00**

Kode	Uraian Urusan, Organisasi, Program Dan Kegiatan	Kelompok Belanja							
		Operasi		Modal		Tidak Terduga		Transfer	
		Belanja Operasi	Belanja Operasi	Belanja Modal	Belanja Modal	Belanja Tak Terduga	Belanja Tak Terduga	Belanja Transfer	Belanja Transfer
1	2	3	4	5	6	7	8	9	10
7 01 7 01 02 01 05 2.01	**Penyelenggaraan Urusan Pemerintahan Umum Sesuai Penugasan Kepala Daerah**	**12.650.000,00**	**12.559.000,00**	**0,00**	**0,00**	**0,00**	**0,00**	**0,00**	**0,00**
7 01 7 01 02 01 05 2.01 00 01	Pembinaan Wawasan Kebangsaan dan Ketahanan Nasional dalam rangka Memantapkan Pengamalan Pancasila, Pelaksanaan Undang-Undang Dasar Negara Republik Indonesia Tahun 1945, Pelestarian Bhinneka Tunggal Ika serta Pemertahanan dan Pemeliharaan Keutuhan Negara Kesatuan Republik Indonesia	12.650.000,00	12.559.000,00	0,00	0,00	0,00	0,00	0,00	0,00
7 01 7 01 02 02	**Kelurahan Blitar**	**762.006.111,00**	**736.417.138,00**	**526.475.001,00**	**526.460.999,00**	**0,00**	**0,00**	**0,00**	**0,00**
7 01 7 01 02 02 01	**PROGRAM PENUNJANG URUSAN PEMERINTAHAN DAERAH KABUPATEN/KOTA**	**111.976.411,00**	**91.699.486,00**	**0,00**	**0,00**	**0,00**	**0,00**	**0,00**	**0,00**
7 01 7 01 02 02 01 2.01	**Perencanaan, Penganggaran, dan Evaluasi Kinerja Perangkat Daerah**	**2.041.600,00**	**2.041.600,00**	**0,00**	**0,00**	**0,00**	**0,00**	**0,00**	**0,00**
7 01 7 01 02 02 01 2.01 00 01	Penyusunan Dokumen Perencanaan Perangkat Daerah	1.020.800,00	1.020.800,00	0,00	0,00	0,00	0,00	0,00	0,00
7 01 7 01 02 02 01 2.01 00 06	Koordinasi dan Penyusunan Laporan Capaian Kinerja dan Ikhtisar Realisasi Kinerja SKPD	1.020.800,00	1.020.800,00	0,00	0,00	0,00	0,00	0,00	0,00
7 01 7 01 02 02 01 2.02	**Administrasi Keuangan Perangkat Daerah**	**845.800,00**	**845.800,00**	**0,00**	**0,00**	**0,00**	**0,00**	**0,00**	**0,00**
7 01 7 01 02 02 01 2.02 00 07	Koordinasi dan Penyusunan Laporan Keuangan Bulanan/ Triwulanan/ Semesteran SKPD	845.800,00	845.800,00	0,00	0,00	0,00	0,00	0,00	0,00
7 01 7 01 02 02 01 2.05	**Administrasi Kepegawaian Perangkat Daerah**	**27.514.400,00**	**14.014.400,00**	**0,00**	**0,00**	**0,00**	**0,00**	**0,00**	**0,00**
7 01 7 01 02 02 01 2.05 00 02	Pengadaan Pakaian Dinas beserta Atribut Kelengkapannya	0,00	0,00	0,00	0,00	0,00	0,00	0,00	0,00
7 01 7 01 02 02 01 2.05 00 10	Sosialisasi Peraturan Perundang-Undangan	27.514.400,00	14.014.400,00	0,00	0,00	0,00	0,00	0,00	0,00
7 01 7 01 02 02 01 2.06	**Administrasi Umum Perangkat Daerah**	**37.649.000,00**	**37.593.135,00**	**0,00**	**0,00**	**0,00**	**0,00**	**0,00**	**0,00**
7 01 7 01 02 02 01 2.06 00 01	Penyediaan Komponen Instalasi Listrik/Penerangan Bangunan Kantor	5.951.000,00	5.951.000,00	0,00	0,00	0,00	0,00	0,00	0,00
7 01 7 01 02 02 01 2.06 00 02	Penyediaan Peralatan dan Perlengkapan Kantor	8.062.500,00	8.054.035,00	0,00	0,00	0,00	0,00	0,00	0,00
7 01 7 01 02 02 01 2.06 00 03	Penyediaan Peralatan Rumah Tangga	12.238.600,00	12.238.600,00	0,00	0,00	0,00	0,00	0,00	0,00
7 01 7 01 02 02 01 2.06 00 04	Penyediaan Bahan Logistik Kantor	1.395.000,00	1.395.000,00	0,00	0,00	0,00	0,00	0,00	0,00

Kode	Uraian Urusan, Organisasi, Program Dan Kegiatan	Kelompok Belanja							
		Operasi		Modal		Tidak Terduga		Transfer	
		Belanja Operasi	Belanja Operasi	Belanja Modal	Belanja Modal	Belanja Tak Terduga	Belanja Tak Terduga	Belanja Transfer	Belanja Transfer
1	2	3	4	5	6	7	8	9	10
7 01 7 01 02 02 01 2.06 00 05	Penyediaan Barang Cetakan dan Penggandaan	5.817.100,00	5.769.700,00	0,00	0,00	0,00	0,00	0,00	0,00
7 01 7 01 02 02 01 2.06 00 06	Penyediaan Bahan Bacaan dan Peraturan Perundang-undangan	2.700.000,00	2.700.000,00	0,00	0,00	0,00	0,00	0,00	0,00
7 01 7 01 02 02 01 2.06 00 10	Penatausahaan Arsip Dinamis pada SKPD	1.484.800,00	1.484.800,00	0,00	0,00	0,00	0,00	0,00	0,00
7 01 7 01 02 02 01 2.08	**Penyediaan Jasa Penunjang Urusan Pemerintahan Daerah**	**21.775.611,00**	**15.054.551,00**	**0,00**	**0,00**	**0,00**	**0,00**	**0,00**	**0,00**
7 01 7 01 02 02 01 2.08 00 02	Penyediaan Jasa Komunikasi, Sumber Daya Air dan Listrik	21.775.611,00	15.054.551,00	0,00	0,00	0,00	0,00	0,00	0,00
7 01 7 01 02 02 01 2.09	**Pemeliharaan Barang Milik Daerah Penunjang Urusan Pemerintahan Daerah**	**22.150.000,00**	**22.150.000,00**	**0,00**	**0,00**	**0,00**	**0,00**	**0,00**	**0,00**
7 01 7 01 02 02 01 2.09 00 02	Penyediaan Jasa Pemeliharaan, Biaya Pemeliharaan, Pajak dan Perizinan Kendaraan Dinas Operasional atau Lapangan	6.040.000,00	6.040.000,00	0,00	0,00	0,00	0,00	0,00	0,00
7 01 7 01 02 02 01 2.09 00 06	Pemeliharaan Peralatan dan Mesin Lainnya	16.110.000,00	16.110.000,00	0,00	0,00	0,00	0,00	0,00	0,00
7 01 7 01 02 02 02	**PROGRAM PENYELENGGARAAN PEMERINTAHAN DAN PELAYANAN PUBLIK**	**28.554.100,00**	**28.154.100,00**	**0,00**	**0,00**	**0,00**	**0,00**	**0,00**	**0,00**
7 01 7 01 02 02 02 2.02	**Penyelenggaraan Urusan Pemerintahan yang Tidak Dilaksanakan oleh Unit Kerja Perangkat Daerah yang Ada di Kecamatan**	**28.554.100,00**	**28.154.100,00**	**0,00**	**0,00**	**0,00**	**0,00**	**0,00**	**0,00**
7 01 7 01 02 02 02 2.02 00 01	Perencanaan Kegiatan Pelayanan kepada Masyarakat di Kecamatan	1.082.400,00	1.082.400,00	0,00	0,00	0,00	0,00	0,00	0,00
7 01 7 01 02 02 02 2.02 00 02	Fasilitasi Percepatan Pencapaian Standar Pelayanan Minimal di Wilayah Kecamatan	27.471.700,00	27.071.700,00	0,00	0,00	0,00	0,00	0,00	0,00
7 01 7 01 02 02 03	**PROGRAM PEMBERDAYAAN MASYARAKAT DESA DAN KELURAHAN**	**616.750.600,00**	**611.838.552,00**	**526.475.001,00**	**526.460.999,00**	**0,00**	**0,00**	**0,00**	**0,00**
7 01 7 01 02 02 03 2.02	**Kegiatan Pemberdayaan Kelurahan**	**479.415.800,00**	**477.753.752,00**	**526.475.001,00**	**526.460.999,00**	**0,00**	**0,00**	**0,00**	**0,00**
7 01 7 01 02 02 03 2.02 00 01	Peningkatan Partisipasi Masyarakat dalam Forum Musyawarah Perencanaan Pembangunan di Kelurahan	16.858.800,00	16.832.800,00	0,00	0,00	0,00	0,00	0,00	0,00
7 01 7 01 02 02 03 2.02 00 02	Pembangunan Sarana dan Prasarana Kelurahan	222.000.000,00	222.000.000,00	518.000.000,00	518.000.000,00	0,00	0,00	0,00	0,00
7 01 7 01 02 02 03 2.02 00 03	Pemberdayaan Masyarakat di Kelurahan	240.557.000,00	238.920.952,00	8.475.001,00	8.460.999,00	0,00	0,00	0,00	0,00

Kode	Uraian Urusan, Organisasi, Program Dan Kegiatan	Kelompok Belanja							
		Operasi		Modal		Tidak Terduga		Transfer	
		Belanja Operasi	Belanja Operasi	Belanja Modal	Belanja Modal	Belanja Tak Terduga	Belanja Tak Terduga	Belanja Transfer	Belanja Transfer
1	2	3	4	5	6	7	8	9	10
7 01 7 01 02 02 03 2.03	**Pemberdayaan Lembaga Kemasyarakatan Tingkat Kecamatan**	**137.334.800,00**	**134.084.800,00**	**0,00**	**0,00**	**0,00**	**0,00**	**0,00**	**0,00**
7 01 7 01 02 02 03 2.03 00 02	Peningkatan Kapasitas Lembaga Kemasyarakatan	130.014.800,00	126.814.800,00	0,00	0,00	0,00	0,00	0,00	0,00
7 01 7 01 02 02 03 2.03 00 04	Fasilitasi Pengembangan Usaha Ekonomi Masyarakat	7.320.000,00	7.270.000,00	0,00	0,00	0,00	0,00	0,00	0,00
7 01 7 01 02 02 05	**PROGRAM PENYELENGGARAAN URUSAN PEMERINTAHAN UMUM**	**4.725.000,00**	**4.725.000,00**	**0,00**	**0,00**	**0,00**	**0,00**	**0,00**	**0,00**
7 01 7 01 02 02 05 2.01	**Penyelenggaraan Urusan Pemerintahan Umum Sesuai Penugasan Kepala Daerah**	**4.725.000,00**	**4.725.000,00**	**0,00**	**0,00**	**0,00**	**0,00**	**0,00**	**0,00**
7 01 7 01 02 02 05 2.01 00 01	Pembinaan Wawasan Kebangsaan dan Ketahanan Nasional dalam rangka Memantapkan Pengamalan Pancasila, Pelaksanaan Undang-Undang Dasar Negara Republik Indonesia Tahun 1945, Pelestarian Bhinneka Tunggal Ika serta Pemertahanan dan Pemeliharaan Keutuhan Negara Kesatuan Republik Indonesia	4.725.000,00	4.725.000,00	0,00	0,00	0,00	0,00	0,00	0,00
7 01 7 01 02 03	**Kelurahan Tlumpu**	**540.797.472,00**	**504.678.539,00**	**650.000.000,00**	**600.000.000,00**	**0,00**	**0,00**	**0,00**	**0,00**
7 01 7 01 02 03 01	**PROGRAM PENUNJANG URUSAN PEMERINTAHAN DAERAH KABUPATEN/KOTA**	**123.430.506,00**	**104.678.387,00**	**0,00**	**0,00**	**0,00**	**0,00**	**0,00**	**0,00**
7 01 7 01 02 03 01 2.01	**Perencanaan, Penganggaran, dan Evaluasi Kinerja Perangkat Daerah**	**1.175.986,00**	**1.026.600,00**	**0,00**	**0,00**	**0,00**	**0,00**	**0,00**	**0,00**
7 01 7 01 02 03 01 2.01 00 01	Penyusunan Dokumen Perencanaan Perangkat Daerah	643.078,00	543.400,00	0,00	0,00	0,00	0,00	0,00	0,00
7 01 7 01 02 03 01 2.01 00 06	Koordinasi dan Penyusunan Laporan Capaian Kinerja dan Ikhtisar Realisasi Kinerja SKPD	532.908,00	483.200,00	0,00	0,00	0,00	0,00	0,00	0,00
7 01 7 01 02 03 01 2.02	**Administrasi Keuangan Perangkat Daerah**	**782.500,00**	**782.500,00**	**0,00**	**0,00**	**0,00**	**0,00**	**0,00**	**0,00**
7 01 7 01 02 03 01 2.02 00 07	Koordinasi dan Penyusunan Laporan Keuangan Bulanan/ Triwulanan/ Semesteran SKPD	782.500,00	782.500,00	0,00	0,00	0,00	0,00	0,00	0,00
7 01 7 01 02 03 01 2.05	**Administrasi Kepegawaian Perangkat Daerah**	**35.154.205,00**	**21.761.500,00**	**0,00**	**0,00**	**0,00**	**0,00**	**0,00**	**0,00**
7 01 7 01 02 03 01 2.05 00 02	Pengadaan Pakaian Dinas beserta Atribut Kelengkapannya	0,00	0,00	0,00	0,00	0,00	0,00	0,00	0,00
7 01 7 01 02 03 01 2.05 00 10	Sosialisasi Peraturan Perundang-Undangan	35.154.205,00	21.761.500,00	0,00	0,00	0,00	0,00	0,00	0,00
7 01 7 01 02 03 01 2.06	**Administrasi Umum Perangkat Daerah**	**52.926.415,00**	**51.878.700,00**	**0,00**	**0,00**	**0,00**	**0,00**	**0,00**	**0,00**

Kode	Uraian Urusan, Organisasi, Program Dan Kegiatan	Kelompok Belanja							
		Operasi		Modal		Tidak Terduga		Transfer	
		Belanja Operasi	Belanja Operasi	Belanja Modal	Belanja Modal	Belanja Tak Terduga	Belanja Tak Terduga	Belanja Transfer	Belanja Transfer
1	2	3	4	5	6	7	8	9	10
7 01 7 01 02 03 01 2.06 00 01	Penyediaan Komponen Instalasi Listrik/Penerangan Bangunan Kantor	3.668.600,00	3.642.500,00	0,00	0,00	0,00	0,00	0,00	0,00
7 01 7 01 02 03 01 2.06 00 02	Penyediaan Peralatan dan Perlengkapan Kantor	9.101.500,00	8.282.200,00	0,00	0,00	0,00	0,00	0,00	0,00
7 01 7 01 02 03 01 2.06 00 03	Penyediaan Peralatan Rumah Tangga	3.055.200,00	3.018.000,00	0,00	0,00	0,00	0,00	0,00	0,00
7 01 7 01 02 03 01 2.06 00 04	Penyediaan Bahan Logistik Kantor	28.500.000,00	28.500.000,00	0,00	0,00	0,00	0,00	0,00	0,00
7 01 7 01 02 03 01 2.06 00 05	Penyediaan Barang Cetakan dan Penggandaan	3.901.115,00	3.774.000,00	0,00	0,00	0,00	0,00	0,00	0,00
7 01 7 01 02 03 01 2.06 00 06	Penyediaan Bahan Bacaan dan Peraturan Perundang-undangan	2.700.000,00	2.700.000,00	0,00	0,00	0,00	0,00	0,00	0,00
7 01 7 01 02 03 01 2.06 00 10	Penatausahaan Arsip Dinamis pada SKPD	2.000.000,00	1.962.000,00	0,00	0,00	0,00	0,00	0,00	0,00
7 01 7 01 02 03 01 2.08	**Penyediaan Jasa Penunjang Urusan Pemerintahan Daerah**	**16.436.400,00**	**13.174.087,00**	**0,00**	**0,00**	**0,00**	**0,00**	**0,00**	**0,00**
7 01 7 01 02 03 01 2.08 00 02	Penyediaan Jasa Komunikasi, Sumber Daya Air dan Listrik	16.436.400,00	13.174.087,00	0,00	0,00	0,00	0,00	0,00	0,00
7 01 7 01 02 03 01 2.09	**Pemeliharaan Barang Milik Daerah Penunjang Urusan Pemerintahan Daerah**	**16.955.000,00**	**16.055.000,00**	**0,00**	**0,00**	**0,00**	**0,00**	**0,00**	**0,00**
7 01 7 01 02 03 01 2.09 00 02	Penyediaan Jasa Pemeliharaan, Biaya Pemeliharaan, Pajak dan Perizinan Kendaraan Dinas Operasional atau Lapangan	860.000,00	0,00	0,00	0,00	0,00	0,00	0,00	0,00
7 01 7 01 02 03 01 2.09 00 06	Pemeliharaan Peralatan dan Mesin Lainnya	16.095.000,00	16.055.000,00	0,00	0,00	0,00	0,00	0,00	0,00
7 01 7 01 02 03 02	**PROGRAM PENYELENGGARAAN PEMERINTAHAN DAN PELAYANAN PUBLIK**	**19.319.704,00**	**18.815.400,00**	**0,00**	**0,00**	**0,00**	**0,00**	**0,00**	**0,00**
7 01 7 01 02 03 02 2.02	**Penyelenggaraan Urusan Pemerintahan yang Tidak Dilaksanakan oleh Unit Kerja Perangkat Daerah yang Ada di Kecamatan**	**19.319.704,00**	**18.815.400,00**	**0,00**	**0,00**	**0,00**	**0,00**	**0,00**	**0,00**
7 01 7 01 02 03 02 2.02 00 01	Perencanaan Kegiatan Pelayanan kepada Masyarakat di Kecamatan	919.704,00	900.400,00	0,00	0,00	0,00	0,00	0,00	0,00
7 01 7 01 02 03 02 2.02 00 02	Fasilitasi Percepatan Pencapaian Standar Pelayanan Minimal di Wilayah Kecamatan	18.400.000,00	17.915.000,00	0,00	0,00	0,00	0,00	0,00	0,00
7 01 7 01 02 03 03	**PROGRAM PEMBERDAYAAN MASYARAKAT DESA DAN KELURAHAN**	**387.247.262,00**	**370.384.752,00**	**650.000.000,00**	**600.000.000,00**	**0,00**	**0,00**	**0,00**	**0,00**
7 01 7 01 02 03 03 2.02	**Kegiatan Pemberdayaan Kelurahan**	**335.291.428,00**	**319.037.952,00**	**650.000.000,00**	**600.000.000,00**	**0,00**	**0,00**	**0,00**	**0,00**

Kode	Uraian Urusan, Organisasi, Program Dan Kegiatan	Kelompok Belanja							
		Operasi		Modal		Tidak Terduga		Transfer	
		Belanja Operasi	Belanja Operasi	Belanja Modal	Belanja Modal	Belanja Tak Terduga	Belanja Tak Terduga	Belanja Transfer	Belanja Transfer
1	2	3	4	5	6	7	8	9	10
7 01 7 01 02 03 03 2.02 00 01	Peningkatan Partisipasi Masyarakat dalam Forum Musyawarah Perencanaan Pembangunan di Kelurahan	18.569.428,00	18.132.000,00	0,00	0,00	0,00	0,00	0,00	0,00
7 01 7 01 02 03 03 2.02 00 02	Pembangunan Sarana dan Prasarana Kelurahan	0,00	0,00	650.000.000,00	600.000.000,00	0,00	0,00	0,00	0,00
7 01 7 01 02 03 03 2.02 00 03	Pemberdayaan Masyarakat di Kelurahan	316.722.000,00	300.905.952,00	0,00	0,00	0,00	0,00	0,00	0,00
7 01 7 01 02 03 03 2.03	**Pemberdayaan Lembaga Kemasyarakatan Tingkat Kecamatan**	**51.955.834,00**	**51.346.800,00**	**0,00**	**0,00**	**0,00**	**0,00**	**0,00**	**0,00**
7 01 7 01 02 03 03 2.03 00 02	Peningkatan Kapasitas Lembaga Kemasyarakatan	46.350.000,00	45.950.000,00	0,00	0,00	0,00	0,00	0,00	0,00
7 01 7 01 02 03 03 2.03 00 04	Fasilitasi Pengembangan Usaha Ekonomi Masyarakat	5.605.834,00	5.396.800,00	0,00	0,00	0,00	0,00	0,00	0,00
7 01 7 01 02 03 05	**PROGRAM PENYELENGGARAAN URUSAN PEMERINTAHAN UMUM**	**10.800.000,00**	**10.800.000,00**	**0,00**	**0,00**	**0,00**	**0,00**	**0,00**	**0,00**
7 01 7 01 02 03 05 2.01	**Penyelenggaraan Urusan Pemerintahan Umum Sesuai Penugasan Kepala Daerah**	**10.800.000,00**	**10.800.000,00**	**0,00**	**0,00**	**0,00**	**0,00**	**0,00**	**0,00**
7 01 7 01 02 03 05 2.01 00 01	Pembinaan Wawasan Kebangsaan dan Ketahanan Nasional dalam rangka Memantapkan Pengamalan Pancasila, Pelaksanaan Undang-Undang Dasar Negara Republik Indonesia Tahun 1945, Pelestarian Bhinneka Tunggal Ika serta Pemertahanan dan Pemeliharaan Keutuhan Negara Kesatuan Republik Indonesia	10.800.000,00	10.800.000,00	0,00	0,00	0,00	0,00	0,00	0,00
7 01 7 01 02 04	**Kelurahan Turi**	**1.021.124.430,00**	**632.364.561,00**	**12.272.000,00**	**11.488.500,00**	**0,00**	**0,00**	**0,00**	**0,00**
7 01 7 01 02 04 01	**PROGRAM PENUNJANG URUSAN PEMERINTAHAN DAERAH KABUPATEN/KOTA**	**82.210.130,00**	**62.337.054,00**	**12.272.000,00**	**11.488.500,00**	**0,00**	**0,00**	**0,00**	**0,00**
7 01 7 01 02 04 01 2.01	**Perencanaan, Penganggaran, dan Evaluasi Kinerja Perangkat Daerah**	**1.680.000,00**	**1.680.000,00**	**0,00**	**0,00**	**0,00**	**0,00**	**0,00**	**0,00**
7 01 7 01 02 04 01 2.01 00 01	Penyusunan Dokumen Perencanaan Perangkat Daerah	720.000,00	720.000,00	0,00	0,00	0,00	0,00	0,00	0,00
7 01 7 01 02 04 01 2.01 00 06	Koordinasi dan Penyusunan Laporan Capaian Kinerja dan Ikhtisar Realisasi Kinerja SKPD	960.000,00	960.000,00	0,00	0,00	0,00	0,00	0,00	0,00
7 01 7 01 02 04 01 2.02	**Administrasi Keuangan Perangkat Daerah**	**640.000,00**	**640.000,00**	**0,00**	**0,00**	**0,00**	**0,00**	**0,00**	**0,00**
7 01 7 01 02 04 01 2.02 00 07	Koordinasi dan Penyusunan Laporan Keuangan Bulanan/ Triwulanan/ Semesteran SKPD	640.000,00	640.000,00	0,00	0,00	0,00	0,00	0,00	0,00

Kode	Uraian Urusan, Organisasi, Program Dan Kegiatan	Kelompok Belanja							
		Operasi		Modal		Tidak Terduga		Transfer	
		Belanja Operasi	Belanja Operasi	Belanja Modal	Belanja Modal	Belanja Tak Terduga	Belanja Tak Terduga	Belanja Transfer	Belanja Transfer
1	2	3	4	5	6	7	8	9	10
7 01 7 01 02 04 01 2.05	**Administrasi Kepegawaian Perangkat Daerah**	**29.440.400,00**	**16.434.000,00**	**0,00**	**0,00**	**0,00**	**0,00**	**0,00**	**0,00**
7 01 7 01 02 04 01 2.05 00 02	Pengadaan Pakaian Dinas beserta Atribut Kelengkapannya	0,00	0,00	0,00	0,00	0,00	0,00	0,00	0,00
7 01 7 01 02 04 01 2.05 00 10	Sosialisasi Peraturan Perundang-Undangan	29.440.400,00	16.434.000,00	0,00	0,00	0,00	0,00	0,00	0,00
7 01 7 01 02 04 01 2.06	**Administrasi Umum Perangkat Daerah**	**22.468.500,00**	**22.416.300,00**	**0,00**	**0,00**	**0,00**	**0,00**	**0,00**	**0,00**
7 01 7 01 02 04 01 2.06 00 01	Penyediaan Komponen Instalasi Listrik/Penerangan Bangunan Kantor	579.700,00	579.600,00	0,00	0,00	0,00	0,00	0,00	0,00
7 01 7 01 02 04 01 2.06 00 02	Penyediaan Peralatan dan Perlengkapan Kantor	6.841.800,00	6.825.400,00	0,00	0,00	0,00	0,00	0,00	0,00
7 01 7 01 02 04 01 2.06 00 03	Penyediaan Peralatan Rumah Tangga	2.201.800,00	2.193.000,00	0,00	0,00	0,00	0,00	0,00	0,00
7 01 7 01 02 04 01 2.06 00 04	Penyediaan Bahan Logistik Kantor	6.860.000,00	6.860.000,00	0,00	0,00	0,00	0,00	0,00	0,00
7 01 7 01 02 04 01 2.06 00 05	Penyediaan Barang Cetakan dan Penggandaan	1.841.000,00	1.815.000,00	0,00	0,00	0,00	0,00	0,00	0,00
7 01 7 01 02 04 01 2.06 00 06	Penyediaan Bahan Bacaan dan Peraturan Perundang-undangan	2.700.000,00	2.700.000,00	0,00	0,00	0,00	0,00	0,00	0,00
7 01 7 01 02 04 01 2.06 00 10	Penatausahaan Arsip Dinamis pada SKPD	1.444.200,00	1.443.300,00	0,00	0,00	0,00	0,00	0,00	0,00
7 01 7 01 02 04 01 2.07	**Pengadaan Barang Milik Daerah Penunjang Urusan Pemerintah Daerah**	**3.712.000,00**	**3.663.000,00**	**12.272.000,00**	**11.488.500,00**	**0,00**	**0,00**	**0,00**	**0,00**
7 01 7 01 02 04 01 2.07 00 06	Pengadaan Peralatan dan Mesin Lainnya	3.712.000,00	3.663.000,00	12.272.000,00	11.488.500,00	0,00	0,00	0,00	0,00
7 01 7 01 02 04 01 2.08	**Penyediaan Jasa Penunjang Urusan Pemerintahan Daerah**	**18.029.230,00**	**12.678.754,00**	**0,00**	**0,00**	**0,00**	**0,00**	**0,00**	**0,00**
7 01 7 01 02 04 01 2.08 00 02	Penyediaan Jasa Komunikasi, Sumber Daya Air dan Listrik	18.029.230,00	12.678.754,00	0,00	0,00	0,00	0,00	0,00	0,00
7 01 7 01 02 04 01 2.09	**Pemeliharaan Barang Milik Daerah Penunjang Urusan Pemerintahan Daerah**	**6.240.000,00**	**4.825.000,00**	**0,00**	**0,00**	**0,00**	**0,00**	**0,00**	**0,00**
7 01 7 01 02 04 01 2.09 00 02	Penyediaan Jasa Pemeliharaan, Biaya Pemeliharaan, Pajak dan Perizinan Kendaraan Dinas Operasional atau Lapangan	1.032.000,00	0,00	0,00	0,00	0,00	0,00	0,00	0,00
7 01 7 01 02 04 01 2.09 00 06	Pemeliharaan Peralatan dan Mesin Lainnya	5.208.000,00	4.825.000,00	0,00	0,00	0,00	0,00	0,00	0,00
7 01 7 01 02 04 02	**PROGRAM PENYELENGGARAAN PEMERINTAHAN DAN PELAYANAN PUBLIK**	**21.600.000,00**	**15.600.000,00**	**0,00**	**0,00**	**0,00**	**0,00**	**0,00**	**0,00**

Kode	Uraian Urusan, Organisasi, Program Dan Kegiatan	Kelompok Belanja							
		Operasi		Modal		Tidak Terduga		Transfer	
		Belanja Operasi	Belanja Operasi	Belanja Modal	Belanja Modal	Belanja Tak Terduga	Belanja Tak Terduga	Belanja Transfer	Belanja Transfer
1	2	3	4	5	6	7	8	9	10
7 01 7 01 02 04 02 2.02	**Penyelenggaraan Urusan Pemerintahan yang Tidak Dilaksanakan oleh Unit Kerja Perangkat Daerah yang Ada di Kecamatan**	**21.600.000,00**	**15.600.000,00**	**0,00**	**0,00**	**0,00**	**0,00**	**0,00**	**0,00**
7 01 7 01 02 04 02 2.02 00 01	Perencanaan Kegiatan Pelayanan kepada Masyarakat di Kecamatan	480.000,00	480.000,00	0,00	0,00	0,00	0,00	0,00	0,00
7 01 7 01 02 04 02 2.02 00 02	Fasilitasi Percepatan Pencapaian Standar Pelayanan Minimal di Wilayah Kecamatan	21.120.000,00	15.120.000,00	0,00	0,00	0,00	0,00	0,00	0,00
7 01 7 01 02 04 03	**PROGRAM PEMBERDAYAAN MASYARAKAT DESA DAN KELURAHAN**	**895.954.300,00**	**533.067.507,00**	**0,00**	**0,00**	**0,00**	**0,00**	**0,00**	**0,00**
7 01 7 01 02 04 03 2.02	**Kegiatan Pemberdayaan Kelurahan**	**802.559.300,00**	**440.473.552,00**	**0,00**	**0,00**	**0,00**	**0,00**	**0,00**	**0,00**
7 01 7 01 02 04 03 2.02 00 01	Peningkatan Partisipasi Masyarakat dalam Forum Musyawarah Perencanaan Pembangunan di Kelurahan	15.855.300,00	15.790.000,00	0,00	0,00	0,00	0,00	0,00	0,00
7 01 7 01 02 04 03 2.02 00 02	Pembangunan Sarana dan Prasarana Kelurahan	415.000.000,00	243.000.000,00	0,00	0,00	0,00	0,00	0,00	0,00
7 01 7 01 02 04 03 2.02 00 03	Pemberdayaan Masyarakat di Kelurahan	371.704.000,00	181.683.552,00	0,00	0,00	0,00	0,00	0,00	0,00
7 01 7 01 02 04 03 2.03	**Pemberdayaan Lembaga Kemasyarakatan Tingkat Kecamatan**	**93.395.000,00**	**92.593.955,00**	**0,00**	**0,00**	**0,00**	**0,00**	**0,00**	**0,00**
7 01 7 01 02 04 03 2.03 00 02	Peningkatan Kapasitas Lembaga Kemasyarakatan	83.339.600,00	82.543.955,00	0,00	0,00	0,00	0,00	0,00	0,00
7 01 7 01 02 04 03 2.03 00 04	Fasilitasi Pengembangan Usaha Ekonomi Masyarakat	10.055.400,00	10.050.000,00	0,00	0,00	0,00	0,00	0,00	0,00
7 01 7 01 02 04 05	**PROGRAM PENYELENGGARAAN URUSAN PEMERINTAHAN UMUM**	**21.360.000,00**	**21.360.000,00**	**0,00**	**0,00**	**0,00**	**0,00**	**0,00**	**0,00**
7 01 7 01 02 04 05 2.01	**Penyelenggaraan Urusan Pemerintahan Umum Sesuai Penugasan Kepala Daerah**	**21.360.000,00**	**21.360.000,00**	**0,00**	**0,00**	**0,00**	**0,00**	**0,00**	**0,00**
7 01 7 01 02 04 05 2.01 00 01	Pembinaan Wawasan Kebangsaan dan Ketahanan Nasional dalam rangka Memantapkan Pengamalan Pancasila, Pelaksanaan Undang-Undang Dasar Negara Republik Indonesia Tahun 1945, Pelestarian Bhinneka Tunggal Ika serta Pemertahanan dan Pemeliharaan Keutuhan Negara Kesatuan Republik Indonesia	21.360.000,00	21.360.000,00	0,00	0,00	0,00	0,00	0,00	0,00
7 01 7 01 02 05	**Kelurahan Karangsari**	**826.046.600,00**	**806.216.347,00**	**613.000.000,00**	**598.000.000,00**	**0,00**	**0,00**	**0,00**	**0,00**

Kode	Uraian Urusan, Organisasi, Program Dan Kegiatan	Kelompok Belanja							
		Operasi		Modal		Tidak Terduga		Transfer	
		Belanja Operasi	Belanja Operasi	Belanja Modal	Belanja Modal	Belanja Tak Terduga	Belanja Tak Terduga	Belanja Transfer	Belanja Transfer
1	2	3	4	5	6	7	8	9	10
7 01 7 01 02 05 01	**PROGRAM PENUNJANG URUSAN PEMERINTAHAN DAERAH KABUPATEN/KOTA**	**137.885.300,00**	**119.994.056,00**	**0,00**	**0,00**	**0,00**	**0,00**	**0,00**	**0,00**
7 01 7 01 02 05 01 2.01	**Perencanaan, Penganggaran, dan Evaluasi Kinerja Perangkat Daerah**	**2.936.000,00**	**2.893.100,00**	**0,00**	**0,00**	**0,00**	**0,00**	**0,00**	**0,00**
7 01 7 01 02 05 01 2.01 00 01	Penyusunan Dokumen Perencanaan Perangkat Daerah	1.443.000,00	1.421.600,00	0,00	0,00	0,00	0,00	0,00	0,00
7 01 7 01 02 05 01 2.01 00 06	Koordinasi dan Penyusunan Laporan Capaian Kinerja dan Ikhtisar Realisasi Kinerja SKPD	1.493.000,00	1.471.500,00	0,00	0,00	0,00	0,00	0,00	0,00
7 01 7 01 02 05 01 2.02	**Administrasi Keuangan Perangkat Daerah**	**1.344.400,00**	**1.328.160,00**	**0,00**	**0,00**	**0,00**	**0,00**	**0,00**	**0,00**
7 01 7 01 02 05 01 2.02 00 07	Koordinasi dan Penyusunan Laporan Keuangan Bulanan/ Triwulanan/ Semesteran SKPD	1.344.400,00	1.328.160,00	0,00	0,00	0,00	0,00	0,00	0,00
7 01 7 01 02 05 01 2.05	**Administrasi Kepegawaian Perangkat Daerah**	**26.916.600,00**	**13.886.600,00**	**0,00**	**0,00**	**0,00**	**0,00**	**0,00**	**0,00**
7 01 7 01 02 05 01 2.05 00 02	Pengadaan Pakaian Dinas beserta Atribut Kelengkapannya	0,00	0,00	0,00	0,00	0,00	0,00	0,00	0,00
7 01 7 01 02 05 01 2.05 00 10	Sosialisasi Peraturan Perundang-Undangan	26.916.600,00	13.886.600,00	0,00	0,00	0,00	0,00	0,00	0,00
7 01 7 01 02 05 01 2.06	**Administrasi Umum Perangkat Daerah**	**73.908.300,00**	**72.873.396,00**	**0,00**	**0,00**	**0,00**	**0,00**	**0,00**	**0,00**
7 01 7 01 02 05 01 2.06 00 01	Penyediaan Komponen Instalasi Listrik/Penerangan Bangunan Kantor	3.395.200,00	3.383.000,00	0,00	0,00	0,00	0,00	0,00	0,00
7 01 7 01 02 05 01 2.06 00 02	Penyediaan Peralatan dan Perlengkapan Kantor	13.503.500,00	13.000.146,00	0,00	0,00	0,00	0,00	0,00	0,00
7 01 7 01 02 05 01 2.06 00 03	Penyediaan Peralatan Rumah Tangga	3.075.400,00	3.075.400,00	0,00	0,00	0,00	0,00	0,00	0,00
7 01 7 01 02 05 01 2.06 00 04	Penyediaan Bahan Logistik Kantor	41.160.000,00	40.835.625,00	0,00	0,00	0,00	0,00	0,00	0,00
7 01 7 01 02 05 01 2.06 00 05	Penyediaan Barang Cetakan dan Penggandaan	7.884.000,00	7.691.725,00	0,00	0,00	0,00	0,00	0,00	0,00
7 01 7 01 02 05 01 2.06 00 06	Penyediaan Bahan Bacaan dan Peraturan Perundang-undangan	3.900.000,00	3.900.000,00	0,00	0,00	0,00	0,00	0,00	0,00
7 01 7 01 02 05 01 2.06 00 10	Penatausahaan Arsip Dinamis pada SKPD	990.200,00	987.500,00	0,00	0,00	0,00	0,00	0,00	0,00
7 01 7 01 02 05 01 2.08	**Penyediaan Jasa Penunjang Urusan Pemerintahan Daerah**	**15.569.200,00**	**11.908.600,00**	**0,00**	**0,00**	**0,00**	**0,00**	**0,00**	**0,00**
7 01 7 01 02 05 01 2.08 00 02	Penyediaan Jasa Komunikasi, Sumber Daya Air dan Listrik	15.569.200,00	11.908.600,00	0,00	0,00	0,00	0,00	0,00	0,00
7 01 7 01 02 05 01 2.09	**Pemeliharaan Barang Milik Daerah Penunjang Urusan Pemerintahan Daerah**	**17.210.800,00**	**17.104.200,00**	**0,00**	**0,00**	**0,00**	**0,00**	**0,00**	**0,00**

Kode	Uraian Urusan, Organisasi, Program Dan Kegiatan	Kelompok Belanja							
		Operasi		Modal		Tidak Terduga		Transfer	
		Belanja Operasi	Belanja Operasi	Belanja Modal	Belanja Modal	Belanja Tak Terduga	Belanja Tak Terduga	Belanja Transfer	Belanja Transfer
1	2	3	4	5	6	7	8	9	10
7 01 7 01 02 05 01 2.09 0002	Penyediaan Jasa Pemeliharaan, Biaya Pemeliharaan, Pajak dan Perizinan Kendaraan Dinas Operasional atau Lapangan	5.996.800,00	5.890.200,00	0,00	0,00	0,00	0,00	0,00	0,00
7 01 7 01 02 05 01 2.09 0006	Pemeliharaan Peralatan dan Mesin Lainnya	11.214.000,00	11.214.000,00	0,00	0,00	0,00	0,00	0,00	0,00
7 01 7 01 02 05 02	**PROGRAM PENYELENGGARAAN PEMERINTAHAN DAN PELAYANAN PUBLIK**	**22.550.000,00**	**22.753.000,00**	**0,00**	**0,00**	**0,00**	**0,00**	**0,00**	**0,00**
7 01 7 01 02 05 02 2.02	**Penyelenggaraan Urusan Pemerintahan yang Tidak Dilaksanakan oleh Unit Kerja Perangkat Daerah yang Ada di Kecamatan**	**22.550.000,00**	**22.753.000,00**	**0,00**	**0,00**	**0,00**	**0,00**	**0,00**	**0,00**
7 01 7 01 02 05 02 2.02 0001	Perencanaan Kegiatan Pelayanan kepada Masyarakat di Kecamatan	1.050.000,00	1.283.000,00	0,00	0,00	0,00	0,00	0,00	0,00
7 01 7 01 02 05 02 2.02 0002	Fasilitasi Percepatan Pencapaian Standar Pelayanan Minimal di Wilayah Kecamatan	21.500.000,00	21.470.000,00	0,00	0,00	0,00	0,00	0,00	0,00
7 01 7 01 02 05 03	**PROGRAM PEMBERDAYAAN MASYARAKAT DESA DAN KELURAHAN**	**651.811.300,00**	**649.697.791,00**	**613.000.000,00**	**598.000.000,00**	**0,00**	**0,00**	**0,00**	**0,00**
7 01 7 01 02 05 03 2.02	**Kegiatan Pemberdayaan Kelurahan**	**569.215.000,00**	**567.665.701,00**	**613.000.000,00**	**598.000.000,00**	**0,00**	**0,00**	**0,00**	**0,00**
7 01 7 01 02 05 03 2.02 0001	Peningkatan Partisipasi Masyarakat dalam Forum Musyawarah Perencanaan Pembangunan di Kelurahan	20.796.000,00	19.548.000,00	0,00	0,00	0,00	0,00	0,00	0,00
7 01 7 01 02 05 03 2.02 0002	Pembangunan Sarana dan Prasarana Kelurahan	327.000.000,00	327.000.000,00	613.000.000,00	598.000.000,00	0,00	0,00	0,00	0,00
7 01 7 01 02 05 03 2.02 0003	Pemberdayaan Masyarakat di Kelurahan	221.419.000,00	221.117.701,00	0,00	0,00	0,00	0,00	0,00	0,00
7 01 7 01 02 05 03 2.03	**Pemberdayaan Lembaga Kemasyarakatan Tingkat Kecamatan**	**82.596.300,00**	**82.032.090,00**	**0,00**	**0,00**	**0,00**	**0,00**	**0,00**	**0,00**
7 01 7 01 02 05 03 2.03 0002	Peningkatan Kapasitas Lembaga Kemasyarakatan	76.901.100,00	76.517.300,00	0,00	0,00	0,00	0,00	0,00	0,00
7 01 7 01 02 05 03 2.03 0004	Fasilitasi Pengembangan Usaha Ekonomi Masyarakat	5.695.200,00	5.514.790,00	0,00	0,00	0,00	0,00	0,00	0,00
7 01 7 01 02 05 05	**PROGRAM PENYELENGGARAAN URUSAN PEMERINTAHAN UMUM**	**13.800.000,00**	**13.771.500,00**	**0,00**	**0,00**	**0,00**	**0,00**	**0,00**	**0,00**
7 01 7 01 02 05 05 2.01	**Penyelenggaraan Urusan Pemerintahan Umum Sesuai Penugasan Kepala Daerah**	**13.800.000,00**	**13.771.500,00**	**0,00**	**0,00**	**0,00**	**0,00**	**0,00**	**0,00**

Kode	Uraian Urusan, Organisasi, Program Dan Kegiatan	Kelompok Belanja							
		Operasi		Modal		Tidak Terduga		Transfer	
		Belanja Operasi	Belanja Operasi	Belanja Modal	Belanja Modal	Belanja Tak Terduga	Belanja Tak Terduga	Belanja Transfer	Belanja Transfer
1	2	3	4	5	6	7	8	9	10
7 01 7 01 02 05 05 2.01 0001	Pembinaan Wawasan Kebangsaan dan Ketahanan Nasional dalam rangka Memantapkan Pengamalan Pancasila, Pelaksanaan Undang-Undang Dasar Negara Republik Indonesia Tahun 1945, Pelestarian Bhinneka Tunggal Ika serta Pemertahanan dan Pemeliharaan Keutuhan Negara Kesatuan Republik Indonesia	13.800.000,00	13.771.500,00	0,00	0,00	0,00	0,00	0,00	0,00
7 01 7 01 02 06	**Kelurahan Sukorejo**	**2.510.321.501,00**	**2.432.854.832,00**	**838.347.500,00**	**698.346.500,00**	**0,00**	**0,00**	**0,00**	**0,00**
7 01 7 01 02 06 01	**PROGRAM PENUNJANG URUSAN PEMERINTAHAN DAERAH KABUPATEN/KOTA**	**90.037.101,00**	**71.469.176,00**	**28.347.500,00**	**28.346.500,00**	**0,00**	**0,00**	**0,00**	**0,00**
7 01 7 01 02 06 01 2.01	**Perencanaan, Penganggaran, dan Evaluasi Kinerja Perangkat Daerah**	**1.080.000,00**	**1.072.800,00**	**0,00**	**0,00**	**0,00**	**0,00**	**0,00**	**0,00**
7 01 7 01 02 06 01 2.01 0001	Penyusunan Dokumen Perencanaan Perangkat Daerah	540.000,00	536.400,00	0,00	0,00	0,00	0,00	0,00	0,00
7 01 7 01 02 06 01 2.01 0006	Koordinasi dan Penyusunan Laporan Capaian Kinerja dan Ikhtisar Realisasi Kinerja SKPD	540.000,00	536.400,00	0,00	0,00	0,00	0,00	0,00	0,00
7 01 7 01 02 06 01 2.02	**Administrasi Keuangan Perangkat Daerah**	**540.000,00**	**536.400,00**	**0,00**	**0,00**	**0,00**	**0,00**	**0,00**	**0,00**
7 01 7 01 02 06 01 2.02 0007	Koordinasi dan Penyusunan Laporan Keuangan Bulanan/ Triwulanan/ Semesteran SKPD	540.000,00	536.400,00	0,00	0,00	0,00	0,00	0,00	0,00
7 01 7 01 02 06 01 2.05	**Administrasi Kepegawaian Perangkat Daerah**	**30.806.201,00**	**16.789.600,00**	**0,00**	**0,00**	**0,00**	**0,00**	**0,00**	**0,00**
7 01 7 01 02 06 01 2.05 0002	Pengadaan Pakaian Dinas beserta Atribut Kelengkapannya	0,00	0,00	0,00	0,00	0,00	0,00	0,00	0,00
7 01 7 01 02 06 01 2.05 0010	Sosialisasi Peraturan Perundang-Undangan	30.806.201,00	16.789.600,00	0,00	0,00	0,00	0,00	0,00	0,00
7 01 7 01 02 06 01 2.06	**Administrasi Umum Perangkat Daerah**	**32.704.400,00**	**31.162.300,00**	**0,00**	**0,00**	**0,00**	**0,00**	**0,00**	**0,00**
7 01 7 01 02 06 01 2.06 0001	Penyediaan Komponen Instalasi Listrik/Penerangan Bangunan Kantor	1.428.000,00	1.270.000,00	0,00	0,00	0,00	0,00	0,00	0,00
7 01 7 01 02 06 01 2.06 0002	Penyediaan Peralatan dan Perlengkapan Kantor	10.074.000,00	9.452.800,00	0,00	0,00	0,00	0,00	0,00	0,00
7 01 7 01 02 06 01 2.06 0003	Penyediaan Peralatan Rumah Tangga	1.754.000,00	1.563.500,00	0,00	0,00	0,00	0,00	0,00	0,00
7 01 7 01 02 06 01 2.06 0004	Penyediaan Bahan Logistik Kantor	13.100.000,00	13.047.600,00	0,00	0,00	0,00	0,00	0,00	0,00
7 01 7 01 02 06 01 2.06 0005	Penyediaan Barang Cetakan dan Penggandaan	2.548.400,00	2.264.000,00	0,00	0,00	0,00	0,00	0,00	0,00

Kode	Uraian Urusan, Organisasi, Program Dan Kegiatan	Kelompok Belanja							
		Operasi		Modal		Tidak Terduga		Transfer	
		Belanja Operasi	Belanja Operasi	Belanja Modal	Belanja Modal	Belanja Tak Terduga	Belanja Tak Terduga	Belanja Transfer	Belanja Transfer
1	2	3	4	5	6	7	8	9	10
7 01 7 01 02 06 01 2.06 00 06	Penyediaan Bahan Bacaan dan Peraturan Perundang-undangan	2.400.000,00	2.170.000,00	0,00	0,00	0,00	0,00	0,00	0,00
7 01 7 01 02 06 01 2.06 00 10	Penatausahaan Arsip Dinamis pada SKPD	1.400.000,00	1.394.400,00	0,00	0,00	0,00	0,00	0,00	0,00
7 01 7 01 02 06 01 2.07	**Pengadaan Barang Milik Daerah Penunjang Urusan Pemerintah Daerah**	**0,00**	**0,00**	**28.347.500,00**	**28.346.500,00**	**0,00**	**0,00**	**0,00**	**0,00**
7 01 7 01 02 06 01 2.07 00 06	Pengadaan Peralatan dan Mesin Lainnya	0,00	0,00	28.347.500,00	28.346.500,00	0,00	0,00	0,00	0,00
7 01 7 01 02 06 01 2.08	**Penyediaan Jasa Penunjang Urusan Pemerintahan Daerah**	**14.822.000,00**	**11.868.076,00**	**0,00**	**0,00**	**0,00**	**0,00**	**0,00**	**0,00**
7 01 7 01 02 06 01 2.08 00 02	Penyediaan Jasa Komunikasi, Sumber Daya Air dan Listrik	14.822.000,00	11.868.076,00	0,00	0,00	0,00	0,00	0,00	0,00
7 01 7 01 02 06 01 2.09	**Pemeliharaan Barang Milik Daerah Penunjang Urusan Pemerintahan Daerah**	**10.084.500,00**	**10.040.000,00**	**0,00**	**0,00**	**0,00**	**0,00**	**0,00**	**0,00**
7 01 7 01 02 06 01 2.09 00 02	Penyediaan Jasa Pemeliharaan, Biaya Pemeliharaan, Pajak dan Perizinan Kendaraan Dinas Operasional atau Lapangan	4.088.000,00	4.043.500,00	0,00	0,00	0,00	0,00	0,00	0,00
7 01 7 01 02 06 01 2.09 00 06	Pemeliharaan Peralatan dan Mesin Lainnya	5.996.500,00	5.996.500,00	0,00	0,00	0,00	0,00	0,00	0,00
7 01 7 01 02 06 02	**PROGRAM PENYELENGGARAAN PEMERINTAHAN DAN PELAYANAN PUBLIK**	**64.090.000,00**	**64.077.400,00**	**0,00**	**0,00**	**0,00**	**0,00**	**0,00**	**0,00**
7 01 7 01 02 06 02 2.02	**Penyelenggaraan Urusan Pemerintahan yang Tidak Dilaksanakan oleh Unit Kerja Perangkat Daerah yang Ada di Kecamatan**	**64.090.000,00**	**64.077.400,00**	**0,00**	**0,00**	**0,00**	**0,00**	**0,00**	**0,00**
7 01 7 01 02 06 02 2.02 00 01	Perencanaan Kegiatan Pelayanan kepada Masyarakat di Kecamatan	540.000,00	536.400,00	0,00	0,00	0,00	0,00	0,00	0,00
7 01 7 01 02 06 02 2.02 00 02	Fasilitasi Percepatan Pencapaian Standar Pelayanan Minimal di Wilayah Kecamatan	63.550.000,00	63.541.000,00	0,00	0,00	0,00	0,00	0,00	0,00
7 01 7 01 02 06 03	**PROGRAM PEMBERDAYAAN MASYARAKAT DESA DAN KELURAHAN**	**2.326.569.400,00**	**2.267.815.756,00**	**810.000.000,00**	**670.000.000,00**	**0,00**	**0,00**	**0,00**	**0,00**
7 01 7 01 02 06 03 2.02	**Kegiatan Pemberdayaan Kelurahan**	**2.249.992.700,00**	**2.192.396.456,00**	**810.000.000,00**	**670.000.000,00**	**0,00**	**0,00**	**0,00**	**0,00**
7 01 7 01 02 06 03 2.02 00 01	Peningkatan Partisipasi Masyarakat dalam Forum Musyawarah Perencanaan Pembangunan di Kelurahan	37.510.000,00	28.072.000,00	0,00	0,00	0,00	0,00	0,00	0,00

Kode	Uraian Urusan, Organisasi, Program Dan Kegiatan	Kelompok Belanja							
		Operasi		Modal		Tidak Terduga		Transfer	
		Belanja Operasi	Belanja Operasi	Belanja Modal	Belanja Modal	Belanja Tak Terduga	Belanja Tak Terduga	Belanja Transfer	Belanja Transfer
1	2	3	4	5	6	7	8	9	10
7 01 7 01 02 06 03 2.02 00 02	Pembangunan Sarana dan Prasarana Kelurahan	1.260.000.000,00	1.225.000.000,00	810.000.000,00	670.000.000,00	0,00	0,00	0,00	0,00
7 01 7 01 02 06 03 2.02 00 03	Pemberdayaan Masyarakat di Kelurahan	952.482.700,00	939.324.456,00	0,00	0,00	0,00	0,00	0,00	0,00
7 01 7 01 02 06 03 2.03	**Pemberdayaan Lembaga Kemasyarakatan Tingkat Kecamatan**	**76.576.700,00**	**75.419.300,00**	**0,00**	**0,00**	**0,00**	**0,00**	**0,00**	**0,00**
7 01 7 01 02 06 03 2.03 00 02	Peningkatan Kapasitas Lembaga Kemasyarakatan	65.181.500,00	64.459.100,00	0,00	0,00	0,00	0,00	0,00	0,00
7 01 7 01 02 06 03 2.03 00 04	Fasilitasi Pengembangan Usaha Ekonomi Masyarakat	11.395.200,00	10.960.200,00	0,00	0,00	0,00	0,00	0,00	0,00
7 01 7 01 02 06 05	**PROGRAM PENYELENGGARAAN URUSAN PEMERINTAHAN UMUM**	**29.625.000,00**	**29.492.500,00**	**0,00**	**0,00**	**0,00**	**0,00**	**0,00**	**0,00**
7 01 7 01 02 06 05 2.01	**Penyelenggaraan Urusan Pemerintahan Umum Sesuai Penugasan Kepala Daerah**	**29.625.000,00**	**29.492.500,00**	**0,00**	**0,00**	**0,00**	**0,00**	**0,00**	**0,00**
7 01 7 01 02 06 05 2.01 00 01	Pembinaan Wawasan Kebangsaan dan Ketahanan Nasional dalam rangka Memantapkan Pengamalan Pancasila, Pelaksanaan Undang-Undang Dasar Negara Republik Indonesia Tahun 1945, Pelestarian Bhinneka Tunggal Ika serta Pemertahanan dan Pemeliharaan Keutuhan Negara Kesatuan Republik Indonesia	29.625.000,00	29.492.500,00	0,00	0,00	0,00	0,00	0,00	0,00
7 01 7 01 02 07	**Kelurahan Tanjungsari**	**1.750.384.577,00**	**1.731.129.272,00**	**855.150.000,00**	**855.150.000,00**	**0,00**	**0,00**	**0,00**	**0,00**
7 01 7 01 02 07 01	**PROGRAM PENUNJANG URUSAN PEMERINTAHAN DAERAH KABUPATEN/KOTA**	**87.691.977,00**	**71.958.972,00**	**0,00**	**0,00**	**0,00**	**0,00**	**0,00**	**0,00**
7 01 7 01 02 07 01 2.01	**Perencanaan, Penganggaran, dan Evaluasi Kinerja Perangkat Daerah**	**2.950.000,00**	**2.926.400,00**	**0,00**	**0,00**	**0,00**	**0,00**	**0,00**	**0,00**
7 01 7 01 02 07 01 2.01 00 01	Penyusunan Dokumen Perencanaan Perangkat Daerah	1.350.000,00	1.339.200,00	0,00	0,00	0,00	0,00	0,00	0,00
7 01 7 01 02 07 01 2.01 00 06	Koordinasi dan Penyusunan Laporan Capaian Kinerja dan Ikhtisar Realisasi Kinerja SKPD	1.600.000,00	1.587.200,00	0,00	0,00	0,00	0,00	0,00	0,00
7 01 7 01 02 07 01 2.02	**Administrasi Keuangan Perangkat Daerah**	**840.000,00**	**835.200,00**	**0,00**	**0,00**	**0,00**	**0,00**	**0,00**	**0,00**
7 01 7 01 02 07 01 2.02 00 07	Koordinasi dan Penyusunan Laporan Keuangan Bulanan/ Triwulanan/ Semesteran SKPD	840.000,00	835.200,00	0,00	0,00	0,00	0,00	0,00	0,00
7 01 7 01 02 07 01 2.05	**Administrasi Kepegawaian Perangkat Daerah**	**25.904.313,00**	**12.416.600,00**	**0,00**	**0,00**	**0,00**	**0,00**	**0,00**	**0,00**
7 01 7 01 02 07 01 2.05 00 02	Pengadaan Pakaian Dinas beserta Atribut Kelengkapannya	0,00	0,00	0,00	0,00	0,00	0,00	0,00	0,00

Kode	Uraian Urusan, Organisasi, Program Dan Kegiatan	Kelompok Belanja							
		Operasi		Modal		Tidak Terduga		Transfer	
		Belanja Operasi	Belanja Operasi	Belanja Modal	Belanja Modal	Belanja Tak Terduga	Belanja Tak Terduga	Belanja Transfer	Belanja Transfer
1	2	3	4	5	6	7	8	9	10
7 01 7 01 02 07 01 2.05 00 10	Sosialisasi Peraturan Perundang-Undangan	25.904.313,00	12.416.600,00	0,00	0,00	0,00	0,00	0,00	0,00
7 01 7 01 02 07 01 2.06	**Administrasi Umum Perangkat Daerah**	**36.557.800,00**	**36.324.800,00**	**0,00**	**0,00**	**0,00**	**0,00**	**0,00**	**0,00**
7 01 7 01 02 07 01 2.06 00 01	Penyediaan Komponen Instalasi Listrik/Penerangan Bangunan Kantor	2.218.000,00	2.150.000,00	0,00	0,00	0,00	0,00	0,00	0,00
7 01 7 01 02 07 01 2.06 00 02	Penyediaan Peralatan dan Perlengkapan Kantor	10.364.000,00	10.363.600,00	0,00	0,00	0,00	0,00	0,00	0,00
7 01 7 01 02 07 01 2.06 00 03	Penyediaan Peralatan Rumah Tangga	1.457.500,00	1.457.500,00	0,00	0,00	0,00	0,00	0,00	0,00
7 01 7 01 02 07 01 2.06 00 04	Penyediaan Bahan Logistik Kantor	14.560.000,00	14.395.600,00	0,00	0,00	0,00	0,00	0,00	0,00
7 01 7 01 02 07 01 2.06 00 05	Penyediaan Barang Cetakan dan Penggandaan	4.259.300,00	4.259.100,00	0,00	0,00	0,00	0,00	0,00	0,00
7 01 7 01 02 07 01 2.06 00 06	Penyediaan Bahan Bacaan dan Peraturan Perundang-undangan	2.700.000,00	2.700.000,00	0,00	0,00	0,00	0,00	0,00	0,00
7 01 7 01 02 07 01 2.06 00 10	Penatausahaan Arsip Dinamis pada SKPD	999.000,00	999.000,00	0,00	0,00	0,00	0,00	0,00	0,00
7 01 7 01 02 07 01 2.08	**Penyediaan Jasa Penunjang Urusan Pemerintahan Daerah**	**9.575.216,00**	**7.603.072,00**	**0,00**	**0,00**	**0,00**	**0,00**	**0,00**	**0,00**
7 01 7 01 02 07 01 2.08 00 02	Penyediaan Jasa Komunikasi, Sumber Daya Air dan Listrik	9.575.216,00	7.603.072,00	0,00	0,00	0,00	0,00	0,00	0,00
7 01 7 01 02 07 01 2.09	**Pemeliharaan Barang Milik Daerah Penunjang Urusan Pemerintahan Daerah**	**11.864.648,00**	**11.852.900,00**	**0,00**	**0,00**	**0,00**	**0,00**	**0,00**	**0,00**
7 01 7 01 02 07 01 2.09 00 02	Penyediaan Jasa Pemeliharaan, Biaya Pemeliharaan, Pajak dan Perizinan Kendaraan Dinas Operasional atau Lapangan	3.602.648,00	3.590.900,00	0,00	0,00	0,00	0,00	0,00	0,00
7 01 7 01 02 07 01 2.09 00 06	Pemeliharaan Peralatan dan Mesin Lainnya	8.262.000,00	8.262.000,00	0,00	0,00	0,00	0,00	0,00	0,00
7 01 7 01 02 07 02	**PROGRAM PENYELENGGARAAN PEMERINTAHAN DAN PELAYANAN PUBLIK**	**40.915.000,00**	**40.756.000,00**	**0,00**	**0,00**	**0,00**	**0,00**	**0,00**	**0,00**
7 01 7 01 02 07 02 2.02	**Penyelenggaraan Urusan Pemerintahan yang Tidak Dilaksanakan oleh Unit Kerja Perangkat Daerah yang Ada di Kecamatan**	**40.915.000,00**	**40.756.000,00**	**0,00**	**0,00**	**0,00**	**0,00**	**0,00**	**0,00**
7 01 7 01 02 07 02 2.02 00 01	Perencanaan Kegiatan Pelayanan kepada Masyarakat di Kecamatan	435.000,00	278.400,00	0,00	0,00	0,00	0,00	0,00	0,00
7 01 7 01 02 07 02 2.02 00 02	Fasilitasi Percepatan Pencapaian Standar Pelayanan Minimal di Wilayah Kecamatan	40.480.000,00	40.477.600,00	0,00	0,00	0,00	0,00	0,00	0,00

Kode	Uraian Urusan, Organisasi, Program Dan Kegiatan	Kelompok Belanja							
		Operasi		Modal		Tidak Terduga		Transfer	
		Belanja Operasi	Belanja Operasi	Belanja Modal	Belanja Modal	Belanja Tak Terduga	Belanja Tak Terduga	Belanja Transfer	Belanja Transfer
1	2	3	4	5	6	7	8	9	10
7 01 7 01 02 07 03	**PROGRAM PEMBERDAYAAN MASYARAKAT DESA DAN KELURAHAN**	**1.604.547.600,00**	**1.601.417.500,00**	**855.150.000,00**	**855.150.000,00**	**0,00**	**0,00**	**0,00**	**0,00**
7 01 7 01 02 07 03 2.02	**Kegiatan Pemberdayaan Kelurahan**	**1.516.043.200,00**	**1.513.902.252,00**	**855.150.000,00**	**855.150.000,00**	**0,00**	**0,00**	**0,00**	**0,00**
7 01 7 01 02 07 03 2.02 00 01	Peningkatan Partisipasi Masyarakat dalam Forum Musyawarah Perencanaan Pembangunan di Kelurahan	35.818.800,00	35.815.000,00	0,00	0,00	0,00	0,00	0,00	0,00
7 01 7 01 02 07 03 2.02 00 02	Pembangunan Sarana dan Prasarana Kelurahan	844.850.000,00	844.850.000,00	855.150.000,00	855.150.000,00	0,00	0,00	0,00	0,00
7 01 7 01 02 07 03 2.02 00 03	Pemberdayaan Masyarakat di Kelurahan	635.374.400,00	633.237.252,00	0,00	0,00	0,00	0,00	0,00	0,00
7 01 7 01 02 07 03 2.03	**Pemberdayaan Lembaga Kemasyarakatan Tingkat Kecamatan**	**88.504.400,00**	**87.515.248,00**	**0,00**	**0,00**	**0,00**	**0,00**	**0,00**	**0,00**
7 01 7 01 02 07 03 2.03 00 02	Peningkatan Kapasitas Lembaga Kemasyarakatan	73.184.000,00	72.239.248,00	0,00	0,00	0,00	0,00	0,00	0,00
7 01 7 01 02 07 03 2.03 00 04	Fasilitasi Pengembangan Usaha Ekonomi Masyarakat	15.320.400,00	15.276.000,00	0,00	0,00	0,00	0,00	0,00	0,00
7 01 7 01 02 07 05	**PROGRAM PENYELENGGARAAN URUSAN PEMERINTAHAN UMUM**	**17.230.000,00**	**16.996.800,00**	**0,00**	**0,00**	**0,00**	**0,00**	**0,00**	**0,00**
7 01 7 01 02 07 05 2.01	**Penyelenggaraan Urusan Pemerintahan Umum Sesuai Penugasan Kepala Daerah**	**17.230.000,00**	**16.996.800,00**	**0,00**	**0,00**	**0,00**	**0,00**	**0,00**	**0,00**
7 01 7 01 02 07 05 2.01 00 01	Pembinaan Wawasan Kebangsaan dan Ketahanan Nasional dalam rangka Memantapkan Pengamalan Pancasila, Pelaksanaan Undang-Undang Dasar Negara Republik Indonesia Tahun 1945, Pelestarian Bhinneka Tunggal Ika serta Pemertahanan dan Pemeliharaan Keutuhan Negara Kesatuan Republik Indonesia	17.230.000,00	16.996.800,00	0,00	0,00	0,00	0,00	0,00	0,00
7 01 7 01 03 00	**Kecamatan Sananwetan**	**14.650.921.638,00**	**13.037.603.692,00**	**917.569.800,00**	**888.114.557,00**	**0,00**	**0,00**	**0,00**	**0,00**
7 01 7 01 03 00 01	**PROGRAM PENUNJANG URUSAN PEMERINTAHAN DAERAH KABUPATEN/KOTA**	**13.036.660.484,00**	**11.481.088.439,00**	**917.569.800,00**	**888.114.557,00**	**0,00**	**0,00**	**0,00**	**0,00**
7 01 7 01 03 00 01 2.01	**Perencanaan, Penganggaran, dan Evaluasi Kinerja Perangkat Daerah**	**10.300.000,00**	**10.300.000,00**	**0,00**	**0,00**	**0,00**	**0,00**	**0,00**	**0,00**
7 01 7 01 03 00 01 2.01 00 01	Penyusunan Dokumen Perencanaan Perangkat Daerah	3.300.000,00	3.300.000,00	0,00	0,00	0,00	0,00	0,00	0,00
7 01 7 01 03 00 01 2.01 00 06	Koordinasi dan Penyusunan Laporan Capaian Kinerja dan Ikhtisar Realisasi Kinerja SKPD	7.000.000,00	7.000.000,00	0,00	0,00	0,00	0,00	0,00	0,00

Kode	Uraian Urusan, Organisasi, Program Dan Kegiatan	Kelompok Belanja							
		Operasi		Modal		Tidak Terduga		Transfer	
		Belanja Operasi	Belanja Operasi	Belanja Modal	Belanja Modal	Belanja Tak Terduga	Belanja Tak Terduga	Belanja Transfer	Belanja Transfer
1	2	3	4	5	6	7	8	9	10
7 01 7 01 03 00 01 2.02	**Administrasi Keuangan Perangkat Daerah**	**11.230.070.684,00**	**9.781.900.027,00**	**0,00**	**0,00**	**0,00**	**0,00**	**0,00**	**0,00**
7 01 7 01 03 00 01 2.02 00 01	Penyediaan Gaji dan Tunjangan ASN	11.230.070.684,00	9.781.900.027,00	0,00	0,00	0,00	0,00	0,00	0,00
7 01 7 01 03 00 01 2.05	**Administrasi Kepegawaian Perangkat Daerah**	**125.375.200,00**	**122.297.000,00**	**0,00**	**0,00**	**0,00**	**0,00**	**0,00**	**0,00**
7 01 7 01 03 00 01 2.05 00 02	Pengadaan Pakaian Dinas beserta Atribut Kelengkapannya	0,00	0,00	0,00	0,00	0,00	0,00	0,00	0,00
7 01 7 01 03 00 01 2.05 00 10	Sosialisasi Peraturan Perundang-Undangan	125.375.200,00	122.297.000,00	0,00	0,00	0,00	0,00	0,00	0,00
7 01 7 01 03 00 01 2.06	**Administrasi Umum Perangkat Daerah**	**168.923.400,00**	**147.764.178,00**	**0,00**	**0,00**	**0,00**	**0,00**	**0,00**	**0,00**
7 01 7 01 03 00 01 2.06 00 01	Penyediaan Komponen Instalasi Listrik/Penerangan Bangunan Kantor	4.741.000,00	4.725.500,00	0,00	0,00	0,00	0,00	0,00	0,00
7 01 7 01 03 00 01 2.06 00 02	Penyediaan Peralatan dan Perlengkapan Kantor	27.322.800,00	25.543.050,00	0,00	0,00	0,00	0,00	0,00	0,00
7 01 7 01 03 00 01 2.06 00 03	Penyediaan Peralatan Rumah Tangga	11.568.500,00	11.401.800,00	0,00	0,00	0,00	0,00	0,00	0,00
7 01 7 01 03 00 01 2.06 00 04	Penyediaan Bahan Logistik Kantor	29.083.200,00	28.970.000,00	0,00	0,00	0,00	0,00	0,00	0,00
7 01 7 01 03 00 01 2.06 00 05	Penyediaan Barang Cetakan dan Penggandaan	17.110.500,00	15.312.000,00	0,00	0,00	0,00	0,00	0,00	0,00
7 01 7 01 03 00 01 2.06 00 06	Penyediaan Bahan Bacaan dan Peraturan Perundang-undangan	3.600.000,00	2.880.000,00	0,00	0,00	0,00	0,00	0,00	0,00
7 01 7 01 03 00 01 2.06 00 09	Penyelenggaraan Rapat Koordinasi dan Konsultasi SKPD	74.997.400,00	58.431.828,00	0,00	0,00	0,00	0,00	0,00	0,00
7 01 7 01 03 00 01 2.06 00 10	Penatausahaan Arsip Dinamis pada SKPD	500.000,00	500.000,00	0,00	0,00	0,00	0,00	0,00	0,00
7 01 7 01 03 00 01 2.07	**Pengadaan Barang Milik Daerah Penunjang Urusan Pemerintah Daerah**	**0,00**	**0,00**	**917.569.800,00**	**888.114.557,00**	**0,00**	**0,00**	**0,00**	**0,00**
7 01 7 01 03 00 01 2.07 00 05	Pengadaan Mebel	0,00	0,00	0,00	0,00	0,00	0,00	0,00	0,00
7 01 7 01 03 00 01 2.07 00 06	Pengadaan Peralatan dan Mesin Lainnya	0,00	0,00	60.069.800,00	58.737.857,00	0,00	0,00	0,00	0,00
7 01 7 01 03 00 01 2.07 00 09	Pengadaan Gedung Kantor atau Bangunan Lainnya	0,00	0,00	857.500.000,00	829.376.700,00	0,00	0,00	0,00	0,00
7 01 7 01 03 00 01 2.08	**Penyediaan Jasa Penunjang Urusan Pemerintahan Daerah**	**1.111.089.500,00**	**1.051.955.858,00**	**0,00**	**0,00**	**0,00**	**0,00**	**0,00**	**0,00**
7 01 7 01 03 00 01 2.08 00 02	Penyediaan Jasa Komunikasi, Sumber Daya Air dan Listrik	73.983.500,00	54.479.849,00	0,00	0,00	0,00	0,00	0,00	0,00
7 01 7 01 03 00 01 2.08 00 04	Penyediaan Jasa Pelayanan Umum Kantor	1.037.106.000,00	997.476.009,00	0,00	0,00	0,00	0,00	0,00	0,00

Kode	Uraian Urusan, Organisasi, Program Dan Kegiatan	Kelompok Belanja							
		Operasi		Modal		Tidak Terduga		Transfer	
		Belanja Operasi	Belanja Operasi	Belanja Modal	Belanja Modal	Belanja Tak Terduga	Belanja Tak Terduga	Belanja Transfer	Belanja Transfer
1	2	3	4	5	6	7	8	9	10
7 01 7 01 03 00 01 2.09	**Pemeliharaan Barang Milik Daerah Penunjang Urusan Pemerintahan Daerah**	**390.901.700,00**	**366.871.376,00**	**0,00**	**0,00**	**0,00**	**0,00**	**0,00**	**0,00**
7 01 7 01 03 00 01 2.09 00 02	Penyediaan Jasa Pemeliharaan, Biaya Pemeliharaan, Pajak dan Perizinan Kendaraan Dinas Operasional atau Lapangan	89.335.200,00	72.479.946,00	0,00	0,00	0,00	0,00	0,00	0,00
7 01 7 01 03 00 01 2.09 00 06	Pemeliharaan Peralatan dan Mesin Lainnya	26.566.500,00	26.566.500,00	0,00	0,00	0,00	0,00	0,00	0,00
7 01 7 01 03 00 01 2.09 00 09	Pemeliharaan/Rehabilitasi Gedung Kantor dan Bangunan Lainnya	205.000.000,00	198.866.930,00	0,00	0,00	0,00	0,00	0,00	0,00
7 01 7 01 03 00 01 2.09 00 11	Pemeliharaan/Rehabilitasi Sarana dan Prasarana Pendukung Gedung Kantor atau Bangunan Lainnya	70.000.000,00	68.958.000,00	0,00	0,00	0,00	0,00	0,00	0,00
7 01 7 01 03 00 02	**PROGRAM PENYELENGGARAAN PEMERINTAHAN DAN PELAYANAN PUBLIK**	**287.326.460,00**	**278.464.317,00**	**0,00**	**0,00**	**0,00**	**0,00**	**0,00**	**0,00**
7 01 7 01 03 00 02 2.02	**Penyelenggaraan Urusan Pemerintahan yang Tidak Dilaksanakan oleh Unit Kerja Perangkat Daerah yang Ada di Kecamatan**	**287.326.460,00**	**278.464.317,00**	**0,00**	**0,00**	**0,00**	**0,00**	**0,00**	**0,00**
7 01 7 01 03 00 02 2.02 00 01	Perencanaan Kegiatan Pelayanan kepada Masyarakat di Kecamatan	1.222.400,00	1.222.400,00	0,00	0,00	0,00	0,00	0,00	0,00
7 01 7 01 03 00 02 2.02 00 02	Fasilitasi Percepatan Pencapaian Standar Pelayanan Minimal di Wilayah Kecamatan	286.104.060,00	277.241.917,00	0,00	0,00	0,00	0,00	0,00	0,00
7 01 7 01 03 00 03	**PROGRAM PEMBERDAYAAN MASYARAKAT DESA DAN KELURAHAN**	**1.238.021.094,00**	**1.190.030.936,00**	**0,00**	**0,00**	**0,00**	**0,00**	**0,00**	**0,00**
7 01 7 01 03 00 03 2.02	**Kegiatan Pemberdayaan Kelurahan**	**861.738.195,00**	**814.500.140,00**	**0,00**	**0,00**	**0,00**	**0,00**	**0,00**	**0,00**
7 01 7 01 03 00 03 2.02 00 01	Peningkatan Partisipasi Masyarakat dalam Forum Musyawarah Perencanaan Pembangunan di Kelurahan	45.550.100,00	45.550.100,00	0,00	0,00	0,00	0,00	0,00	0,00
7 01 7 01 03 00 03 2.02 00 03	Pemberdayaan Masyarakat di Kelurahan	816.188.095,00	768.950.040,00	0,00	0,00	0,00	0,00	0,00	0,00
7 01 7 01 03 00 03 2.03	**Pemberdayaan Lembaga Kemasyarakatan Tingkat Kecamatan**	**376.282.899,00**	**375.530.796,00**	**0,00**	**0,00**	**0,00**	**0,00**	**0,00**	**0,00**
7 01 7 01 03 00 03 2.03 00 02	Peningkatan Kapasitas Lembaga Kemasyarakatan	293.599.100,00	292.991.396,00	0,00	0,00	0,00	0,00	0,00	0,00
7 01 7 01 03 00 03 2.03 00 04	Fasilitasi Pengembangan Usaha Ekonomi Masyarakat	82.683.799,00	82.539.400,00	0,00	0,00	0,00	0,00	0,00	0,00

Kode	Uraian Urusan, Organisasi, Program Dan Kegiatan	Kelompok Belanja							
		Operasi		Modal		Tidak Terduga		Transfer	
		Belanja Operasi	Belanja Operasi	Belanja Modal	Belanja Modal	Belanja Tak Terduga	Belanja Tak Terduga	Belanja Transfer	Belanja Transfer
1	2	3	4	5	6	7	8	9	10
7 01 7 01 03 00 05	**PROGRAM PENYELENGGARAAN URUSAN PEMERINTAHAN UMUM**	**88.913.600,00**	**88.020.000,00**	**0,00**	**0,00**	**0,00**	**0,00**	**0,00**	**0,00**
7 01 7 01 03 00 05 2.01	**Penyelenggaraan Urusan Pemerintahan Umum Sesuai Penugasan Kepala Daerah**	**88.913.600,00**	**88.020.000,00**	**0,00**	**0,00**	**0,00**	**0,00**	**0,00**	**0,00**
7 01 7 01 03 00 05 2.01 00 01	Pembinaan Wawasan Kebangsaan dan Ketahanan Nasional dalam rangka Memantapkan Pengamalan Pancasila, Pelaksanaan Undang-Undang Dasar Negara Republik Indonesia Tahun 1945, Pelestarian Bhinneka Tunggal Ika serta Pemertahanan dan Pemeliharaan Keutuhan Negara Kesatuan Republik Indonesia	88.913.600,00	88.020.000,00	0,00	0,00	0,00	0,00	0,00	0,00
7 01 7 01 03 01	**Kelurahan Gedog**	**2.375.891.300,00**	**2.281.267.072,00**	**922.225.008,00**	**919.425.000,00**	**0,00**	**0,00**	**0,00**	**0,00**
7 01 7 01 03 01 01	**PROGRAM PENUNJANG URUSAN PEMERINTAHAN DAERAH KABUPATEN/KOTA**	**101.409.200,00**	**88.257.671,00**	**22.225.008,00**	**19.425.000,00**	**0,00**	**0,00**	**0,00**	**0,00**
7 01 7 01 03 01 01 2.01	**Perencanaan, Penganggaran, dan Evaluasi Kinerja Perangkat Daerah**	**1.440.000,00**	**1.416.000,00**	**0,00**	**0,00**	**0,00**	**0,00**	**0,00**	**0,00**
7 01 7 01 03 01 01 2.01 00 01	Penyusunan Dokumen Perencanaan Perangkat Daerah	1.440.000,00	1.416.000,00	0,00	0,00	0,00	0,00	0,00	0,00
7 01 7 01 03 01 01 2.02	**Administrasi Keuangan Perangkat Daerah**	**1.200.000,00**	**1.180.000,00**	**0,00**	**0,00**	**0,00**	**0,00**	**0,00**	**0,00**
7 01 7 01 03 01 01 2.02 00 07	Koordinasi dan Penyusunan Laporan Keuangan Bulanan/ Triwulanan/ Semesteran SKPD	1.200.000,00	1.180.000,00	0,00	0,00	0,00	0,00	0,00	0,00
7 01 7 01 03 01 01 2.05	**Administrasi Kepegawaian Perangkat Daerah**	**13.476.000,00**	**13.422.000,00**	**0,00**	**0,00**	**0,00**	**0,00**	**0,00**	**0,00**
7 01 7 01 03 01 01 2.05 00 02	Pengadaan Pakaian Dinas beserta Atribut Kelengkapannya	0,00	0,00	0,00	0,00	0,00	0,00	0,00	0,00
7 01 7 01 03 01 01 2.05 00 10	Sosialisasi Peraturan Perundang-Undangan	13.476.000,00	13.422.000,00	0,00	0,00	0,00	0,00	0,00	0,00
7 01 7 01 03 01 01 2.06	**Administrasi Umum Perangkat Daerah**	**45.507.100,00**	**44.170.200,00**	**0,00**	**0,00**	**0,00**	**0,00**	**0,00**	**0,00**
7 01 7 01 03 01 01 2.06 00 01	Penyediaan Komponen Instalasi Listrik/Penerangan Bangunan Kantor	3.885.500,00	3.885.500,00	0,00	0,00	0,00	0,00	0,00	0,00
7 01 7 01 03 01 01 2.06 00 02	Penyediaan Peralatan dan Perlengkapan Kantor	11.830.300,00	11.514.200,00	0,00	0,00	0,00	0,00	0,00	0,00
7 01 7 01 03 01 01 2.06 00 03	Penyediaan Peralatan Rumah Tangga	7.987.900,00	7.987.900,00	0,00	0,00	0,00	0,00	0,00	0,00
7 01 7 01 03 01 01 2.06 00 04	Penyediaan Bahan Logistik Kantor	10.775.000,00	10.530.000,00	0,00	0,00	0,00	0,00	0,00	0,00

Kode	Uraian Urusan, Organisasi, Program Dan Kegiatan	Kelompok Belanja							
		Operasi		Modal		Tidak Terduga		Transfer	
		Belanja Operasi	Belanja Operasi	Belanja Modal	Belanja Modal	Belanja Tak Terduga	Belanja Tak Terduga	Belanja Transfer	Belanja Transfer
1	2	3	4	5	6	7	8	9	10
7 01 7 01 03 01 01 2.06 00 05	Penyediaan Barang Cetakan dan Penggandaan	7.092.600,00	7.092.600,00	0,00	0,00	0,00	0,00	0,00	0,00
7 01 7 01 03 01 01 2.06 00 06	Penyediaan Bahan Bacaan dan Peraturan Perundang-undangan	2.700.000,00	2.160.000,00	0,00	0,00	0,00	0,00	0,00	0,00
7 01 7 01 03 01 01 2.06 00 10	Penatausahaan Arsip Dinamis pada SKPD	1.235.800,00	1.000.000,00	0,00	0,00	0,00	0,00	0,00	0,00
7 01 7 01 03 01 01 2.07	**Pengadaan Barang Milik Daerah Penunjang Urusan Pemerintah Daerah**	**0,00**	**0,00**	**22.225.008,00**	**19.425.000,00**	**0,00**	**0,00**	**0,00**	**0,00**
7 01 7 01 03 01 01 2.07 00 05	Pengadaan Mebel	0,00	0,00	0,00	0,00	0,00	0,00	0,00	0,00
7 01 7 01 03 01 01 2.07 00 06	Pengadaan Peralatan dan Mesin Lainnya	0,00	0,00	22.225.008,00	19.425.000,00	0,00	0,00	0,00	0,00
7 01 7 01 03 01 01 2.08	**Penyediaan Jasa Penunjang Urusan Pemerintahan Daerah**	**26.277.000,00**	**14.560.371,00**	**0,00**	**0,00**	**0,00**	**0,00**	**0,00**	**0,00**
7 01 7 01 03 01 01 2.08 00 02	Penyediaan Jasa Komunikasi, Sumber Daya Air dan Listrik	24.477.000,00	12.760.371,00	0,00	0,00	0,00	0,00	0,00	0,00
7 01 7 01 03 01 01 2.08 00 04	Penyediaan Jasa Pelayanan Umum Kantor	1.800.000,00	1.800.000,00	0,00	0,00	0,00	0,00	0,00	0,00
7 01 7 01 03 01 01 2.09	**Pemeliharaan Barang Milik Daerah Penunjang Urusan Pemerintahan Daerah**	**13.509.100,00**	**13.509.100,00**	**0,00**	**0,00**	**0,00**	**0,00**	**0,00**	**0,00**
7 01 7 01 03 01 01 2.09 00 02	Penyediaan Jasa Pemeliharaan, Biaya Pemeliharaan, Pajak dan Perizinan Kendaraan Dinas Operasional atau Lapangan	5.315.600,00	5.315.600,00	0,00	0,00	0,00	0,00	0,00	0,00
7 01 7 01 03 01 01 2.09 00 06	Pemeliharaan Peralatan dan Mesin Lainnya	8.193.500,00	8.193.500,00	0,00	0,00	0,00	0,00	0,00	0,00
7 01 7 01 03 01 02	**PROGRAM PENYELENGGARAAN PEMERINTAHAN DAN PELAYANAN PUBLIK**	**63.361.400,00**	**47.701.400,00**	**0,00**	**0,00**	**0,00**	**0,00**	**0,00**	**0,00**
7 01 7 01 03 01 02 2.02	**Penyelenggaraan Urusan Pemerintahan yang Tidak Dilaksanakan oleh Unit Kerja Perangkat Daerah yang Ada di Kecamatan**	**63.361.400,00**	**47.701.400,00**	**0,00**	**0,00**	**0,00**	**0,00**	**0,00**	**0,00**
7 01 7 01 03 01 02 2.02 00 01	Perencanaan Kegiatan Pelayanan kepada Masyarakat di Kecamatan	1.248.400,00	1.248.400,00	0,00	0,00	0,00	0,00	0,00	0,00
7 01 7 01 03 01 02 2.02 00 02	Fasilitasi Percepatan Pencapaian Standar Pelayanan Minimal di Wilayah Kecamatan	62.113.000,00	46.453.000,00	0,00	0,00	0,00	0,00	0,00	0,00
7 01 7 01 03 01 03	**PROGRAM PEMBERDAYAAN MASYARAKAT DESA DAN KELURAHAN**	**2.190.357.700,00**	**2.125.006.901,00**	**900.000.000,00**	**900.000.000,00**	**0,00**	**0,00**	**0,00**	**0,00**

Kode	Uraian Urusan, Organisasi, Program Dan Kegiatan	Kelompok Belanja							
		Operasi		Modal		Tidak Terduga		Transfer	
		Belanja Operasi	Belanja Operasi	Belanja Modal	Belanja Modal	Belanja Tak Terduga	Belanja Tak Terduga	Belanja Transfer	Belanja Transfer
1	2	3	4	5	6	7	8	9	10
7 01 7 01 03 01 03 2.02	**Kegiatan Pemberdayaan Kelurahan**	**2.116.938.000,00**	**2.051.740.201,00**	**900.000.000,00**	**900.000.000,00**	**0,00**	**0,00**	**0,00**	**0,00**
7 01 7 01 03 01 03 2.02 00 01	Peningkatan Partisipasi Masyarakat dalam Forum Musyawarah Perencanaan Pembangunan di Kelurahan	35.688.800,00	34.925.000,00	0,00	0,00	0,00	0,00	0,00	0,00
7 01 7 01 03 01 03 2.02 00 02	Pembangunan Sarana dan Prasarana Kelurahan	1.095.000.000,00	1.095.000.000,00	900.000.000,00	900.000.000,00	0,00	0,00	0,00	0,00
7 01 7 01 03 01 03 2.02 00 03	Pemberdayaan Masyarakat di Kelurahan	986.249.200,00	921.815.201,00	0,00	0,00	0,00	0,00	0,00	0,00
7 01 7 01 03 01 03 2.03	**Pemberdayaan Lembaga Kemasyarakatan Tingkat Kecamatan**	**73.419.700,00**	**73.266.700,00**	**0,00**	**0,00**	**0,00**	**0,00**	**0,00**	**0,00**
7 01 7 01 03 01 03 2.03 00 02	Peningkatan Kapasitas Lembaga Kemasyarakatan	65.524.800,00	65.371.800,00	0,00	0,00	0,00	0,00	0,00	0,00
7 01 7 01 03 01 03 2.03 00 04	Fasilitasi Pengembangan Usaha Ekonomi Masyarakat	7.894.900,00	7.894.900,00	0,00	0,00	0,00	0,00	0,00	0,00
7 01 7 01 03 01 05	**PROGRAM PENYELENGGARAAN URUSAN PEMERINTAHAN UMUM**	**20.763.000,00**	**20.301.100,00**	**0,00**	**0,00**	**0,00**	**0,00**	**0,00**	**0,00**
7 01 7 01 03 01 05 2.01	**Penyelenggaraan Urusan Pemerintahan Umum Sesuai Penugasan Kepala Daerah**	**20.763.000,00**	**20.301.100,00**	**0,00**	**0,00**	**0,00**	**0,00**	**0,00**	**0,00**
7 01 7 01 03 01 05 2.01 00 01	Pembinaan Wawasan Kebangsaan dan Ketahanan Nasional dalam rangka Memantapkan Pengamalan Pancasila, Pelaksanaan Undang-Undang Dasar Negara Republik Indonesia Tahun 1945, Pelestarian Bhinneka Tunggal Ika serta Pemertahanan dan Pemeliharaan Keutuhan Negara Kesatuan Republik Indonesia	20.763.000,00	20.301.100,00	0,00	0,00	0,00	0,00	0,00	0,00
7 01 7 01 03 02	**Kelurahan Plosokerep**	**1.247.606.863,00**	**1.135.332.842,00**	**469.923.864,00**	**364.923.864,00**	**0,00**	**0,00**	**0,00**	**0,00**
7 01 7 01 03 02 01	**PROGRAM PENUNJANG URUSAN PEMERINTAHAN DAERAH KABUPATEN/KOTA**	**91.356.741,00**	**88.018.792,00**	**29.923.864,00**	**29.923.864,00**	**0,00**	**0,00**	**0,00**	**0,00**
7 01 7 01 03 02 01 2.01	**Perencanaan, Penganggaran, dan Evaluasi Kinerja Perangkat Daerah**	**1.426.000,00**	**1.426.000,00**	**0,00**	**0,00**	**0,00**	**0,00**	**0,00**	**0,00**
7 01 7 01 03 02 01 2.01 00 01	Penyusunan Dokumen Perencanaan Perangkat Daerah	1.426.000,00	1.426.000,00	0,00	0,00	0,00	0,00	0,00	0,00
7 01 7 01 03 02 01 2.02	**Administrasi Keuangan Perangkat Daerah**	**1.679.000,00**	**1.679.000,00**	**0,00**	**0,00**	**0,00**	**0,00**	**0,00**	**0,00**
7 01 7 01 03 02 01 2.02 00 07	Koordinasi dan Penyusunan Laporan Keuangan Bulanan/ Triwulanan/ Semesteran SKPD	1.679.000,00	1.679.000,00	0,00	0,00	0,00	0,00	0,00	0,00
7 01 7 01 03 02 01 2.05	**Administrasi Kepegawaian Perangkat Daerah**	**12.786.000,00**	**12.786.000,00**	**0,00**	**0,00**	**0,00**	**0,00**	**0,00**	**0,00**

Kode	Uraian Urusan, Organisasi, Program Dan Kegiatan	Kelompok Belanja							
		Operasi		Modal		Tidak Terduga		Transfer	
		Belanja Operasi	Belanja Operasi	Belanja Modal	Belanja Modal	Belanja Tak Terduga	Belanja Tak Terduga	Belanja Transfer	Belanja Transfer
1	2	3	4	5	6	7	8	9	10
7 01 7 01 03 02 01 2.05 00 02	Pengadaan Pakaian Dinas beserta Atribut Kelengkapannya	0,00	0,00	0,00	0,00	0,00	0,00	0,00	0,00
7 01 7 01 03 02 01 2.05 00 10	Sosialisasi Peraturan Perundang-Undangan	12.786.000,00	12.786.000,00	0,00	0,00	0,00	0,00	0,00	0,00
7 01 7 01 03 02 01 2.06	**Administrasi Umum Perangkat Daerah**	**43.724.041,00**	**43.723.400,00**	**0,00**	**0,00**	**0,00**	**0,00**	**0,00**	**0,00**
7 01 7 01 03 02 01 2.06 00 01	Penyediaan Komponen Instalasi Listrik/Penerangan Bangunan Kantor	4.000.000,00	4.000.000,00	0,00	0,00	0,00	0,00	0,00	0,00
7 01 7 01 03 02 01 2.06 00 02	Penyediaan Peralatan dan Perlengkapan Kantor	9.316.800,00	9.316.700,00	0,00	0,00	0,00	0,00	0,00	0,00
7 01 7 01 03 02 01 2.06 00 03	Penyediaan Peralatan Rumah Tangga	5.850.400,00	5.850.400,00	0,00	0,00	0,00	0,00	0,00	0,00
7 01 7 01 03 02 01 2.06 00 04	Penyediaan Bahan Logistik Kantor	15.819.000,00	15.819.000,00	0,00	0,00	0,00	0,00	0,00	0,00
7 01 7 01 03 02 01 2.06 00 05	Penyediaan Barang Cetakan dan Penggandaan	5.537.841,00	5.537.300,00	0,00	0,00	0,00	0,00	0,00	0,00
7 01 7 01 03 02 01 2.06 00 06	Penyediaan Bahan Bacaan dan Peraturan Perundang-undangan	2.700.000,00	2.700.000,00	0,00	0,00	0,00	0,00	0,00	0,00
7 01 7 01 03 02 01 2.06 00 10	Penatausahaan Arsip Dinamis pada SKPD	500.000,00	500.000,00	0,00	0,00	0,00	0,00	0,00	0,00
7 01 7 01 03 02 01 2.07	**Pengadaan Barang Milik Daerah Penunjang Urusan Pemerintah Daerah**	**0,00**	**0,00**	**29.923.864,00**	**29.923.864,00**	**0,00**	**0,00**	**0,00**	**0,00**
7 01 7 01 03 02 01 2.07 00 05	Pengadaan Mebel	0,00	0,00	9.600.000,00	9.600.000,00	0,00	0,00	0,00	0,00
7 01 7 01 03 02 01 2.07 00 06	Pengadaan Peralatan dan Mesin Lainnya	0,00	0,00	20.323.864,00	20.323.864,00	0,00	0,00	0,00	0,00
7 01 7 01 03 02 01 2.08	**Penyediaan Jasa Penunjang Urusan Pemerintahan Daerah**	**18.050.000,00**	**14.712.692,00**	**0,00**	**0,00**	**0,00**	**0,00**	**0,00**	**0,00**
7 01 7 01 03 02 01 2.08 00 02	Penyediaan Jasa Komunikasi, Sumber Daya Air dan Listrik	16.250.000,00	12.912.692,00	0,00	0,00	0,00	0,00	0,00	0,00
7 01 7 01 03 02 01 2.08 00 04	Penyediaan Jasa Pelayanan Umum Kantor	1.800.000,00	1.800.000,00	0,00	0,00	0,00	0,00	0,00	0,00
7 01 7 01 03 02 01 2.09	**Pemeliharaan Barang Milik Daerah Penunjang Urusan Pemerintahan Daerah**	**13.691.700,00**	**13.691.700,00**	**0,00**	**0,00**	**0,00**	**0,00**	**0,00**	**0,00**
7 01 7 01 03 02 01 2.09 00 02	Penyediaan Jasa Pemeliharaan, Biaya Pemeliharaan, Pajak dan Perizinan Kendaraan Dinas Operasional atau Lapangan	5.691.700,00	5.691.700,00	0,00	0,00	0,00	0,00	0,00	0,00
7 01 7 01 03 02 01 2.09 00 06	Pemeliharaan Peralatan dan Mesin Lainnya	8.000.000,00	8.000.000,00	0,00	0,00	0,00	0,00	0,00	0,00

Kode	Uraian Urusan, Organisasi, Program Dan Kegiatan	Kelompok Belanja							
		Operasi		Modal		Tidak Terduga		Transfer	
		Belanja Operasi	Belanja Operasi	Belanja Modal	Belanja Modal	Belanja Tak Terduga	Belanja Tak Terduga	Belanja Transfer	Belanja Transfer
1	2	3	4	5	6	7	8	9	10
7 01 7 01 03 02 02	**PROGRAM PENYELENGGARAAN PEMERINTAHAN DAN PELAYANAN PUBLIK**	**31.733.656,00**	**31.733.656,00**	**0,00**	**0,00**	**0,00**	**0,00**	**0,00**	**0,00**
7 01 7 01 03 02 02 2.02	**Penyelenggaraan Urusan Pemerintahan yang Tidak Dilaksanakan oleh Unit Kerja Perangkat Daerah yang Ada di Kecamatan**	**31.733.656,00**	**31.733.656,00**	**0,00**	**0,00**	**0,00**	**0,00**	**0,00**	**0,00**
7 01 7 01 03 02 02 2.02 0001	Perencanaan Kegiatan Pelayanan kepada Masyarakat di Kecamatan	1.248.756,00	1.248.756,00	0,00	0,00	0,00	0,00	0,00	0,00
7 01 7 01 03 02 02 2.02 0002	Fasilitasi Percepatan Pencapaian Standar Pelayanan Minimal di Wilayah Kecamatan	30.484.900,00	30.484.900,00	0,00	0,00	0,00	0,00	0,00	0,00
7 01 7 01 03 02 03	**PROGRAM PEMBERDAYAAN MASYARAKAT DESA DAN KELURAHAN**	**1.100.019.466,00**	**991.083.394,00**	**440.000.000,00**	**335.000.000,00**	**0,00**	**0,00**	**0,00**	**0,00**
7 01 7 01 03 02 03 2.02	**Kegiatan Pemberdayaan Kelurahan**	**986.328.300,00**	**878.292.228,00**	**440.000.000,00**	**335.000.000,00**	**0,00**	**0,00**	**0,00**	**0,00**
7 01 7 01 03 02 03 2.02 0001	Peningkatan Partisipasi Masyarakat dalam Forum Musyawarah Perencanaan Pembangunan di Kelurahan	22.318.300,00	22.318.300,00	0,00	0,00	0,00	0,00	0,00	0,00
7 01 7 01 03 02 03 2.02 0002	Pembangunan Sarana dan Prasarana Kelurahan	415.000.000,00	415.000.000,00	440.000.000,00	335.000.000,00	0,00	0,00	0,00	0,00
7 01 7 01 03 02 03 2.02 0003	Pemberdayaan Masyarakat di Kelurahan	549.010.000,00	440.973.928,00	0,00	0,00	0,00	0,00	0,00	0,00
7 01 7 01 03 02 03 2.03	**Pemberdayaan Lembaga Kemasyarakatan Tingkat Kecamatan**	**113.691.166,00**	**112.791.166,00**	**0,00**	**0,00**	**0,00**	**0,00**	**0,00**	**0,00**
7 01 7 01 03 02 03 2.03 0002	Peningkatan Kapasitas Lembaga Kemasyarakatan	106.350.650,00	105.450.650,00	0,00	0,00	0,00	0,00	0,00	0,00
7 01 7 01 03 02 03 2.03 0004	Fasilitasi Pengembangan Usaha Ekonomi Masyarakat	7.340.516,00	7.340.516,00	0,00	0,00	0,00	0,00	0,00	0,00
7 01 7 01 03 02 05	**PROGRAM PENYELENGGARAAN URUSAN PEMERINTAHAN UMUM**	**24.497.000,00**	**24.497.000,00**	**0,00**	**0,00**	**0,00**	**0,00**	**0,00**	**0,00**
7 01 7 01 03 02 05 2.01	**Penyelenggaraan Urusan Pemerintahan Umum Sesuai Penugasan Kepala Daerah**	**24.497.000,00**	**24.497.000,00**	**0,00**	**0,00**	**0,00**	**0,00**	**0,00**	**0,00**

Kode	Uraian Urusan, Organisasi, Program Dan Kegiatan	Kelompok Belanja							
		Operasi		Modal		Tidak Terduga		Transfer	
		Belanja Operasi	Belanja Operasi	Belanja Modal	Belanja Modal	Belanja Tak Terduga	Belanja Tak Terduga	Belanja Transfer	Belanja Transfer
1	2	3	4	5	6	7	8	9	10
7 01 7 01 03 02 05 2.01 00 01	Pembinaan Wawasan Kebangsaan dan Ketahanan Nasional dalam rangka Memantapkan Pengamalan Pancasila, Pelaksanaan Undang-Undang Dasar Negara Republik Indonesia Tahun 1945, Pelestarian Bhinneka Tunggal Ika serta Pemertahanan dan Pemeliharaan Keutuhan Negara Kesatuan Republik Indonesia	24.497.000,00	24.497.000,00	0,00	0,00	0,00	0,00	0,00	0,00
7 01 7 01 03 03	**Kelurahan Klampok**	**823.222.882,00**	**769.708.780,00**	**1.133.940.000,00**	**1.130.937.600,00**	**0,00**	**0,00**	**0,00**	**0,00**
7 01 7 01 03 03 01	**PROGRAM PENUNJANG URUSAN PEMERINTAHAN DAERAH KABUPATEN/KOTA**	**111.226.996,00**	**110.837.568,00**	**7.500.000,00**	**7.492.500,00**	**0,00**	**0,00**	**0,00**	**0,00**
7 01 7 01 03 03 01 2.01	**Perencanaan, Penganggaran, dan Evaluasi Kinerja Perangkat Daerah**	**1.442.500,00**	**1.418.250,00**	**0,00**	**0,00**	**0,00**	**0,00**	**0,00**	**0,00**
7 01 7 01 03 03 01 2.01 00 01	Penyusunan Dokumen Perencanaan Perangkat Daerah	1.442.500,00	1.418.250,00	0,00	0,00	0,00	0,00	0,00	0,00
7 01 7 01 03 03 01 2.02	**Administrasi Keuangan Perangkat Daerah**	**1.750.000,00**	**1.725.000,00**	**0,00**	**0,00**	**0,00**	**0,00**	**0,00**	**0,00**
7 01 7 01 03 03 01 2.02 00 07	Koordinasi dan Penyusunan Laporan Keuangan Bulanan/ Triwulanan/ Semesteran SKPD	1.750.000,00	1.725.000,00	0,00	0,00	0,00	0,00	0,00	0,00
7 01 7 01 03 03 01 2.05	**Administrasi Kepegawaian Perangkat Daerah**	**14.286.000,00**	**14.235.950,00**	**0,00**	**0,00**	**0,00**	**0,00**	**0,00**	**0,00**
7 01 7 01 03 03 01 2.05 00 02	Pengadaan Pakaian Dinas beserta Atribut Kelengkapannya	0,00	0,00	0,00	0,00	0,00	0,00	0,00	0,00
7 01 7 01 03 03 01 2.05 00 10	Sosialisasi Peraturan Perundang-Undangan	14.286.000,00	14.235.950,00	0,00	0,00	0,00	0,00	0,00	0,00
7 01 7 01 03 03 01 2.06	**Administrasi Umum Perangkat Daerah**	**45.706.400,00**	**45.526.237,00**	**0,00**	**0,00**	**0,00**	**0,00**	**0,00**	**0,00**
7 01 7 01 03 03 01 2.06 00 01	Penyediaan Komponen Instalasi Listrik/Penerangan Bangunan Kantor	4.305.900,00	4.298.928,00	0,00	0,00	0,00	0,00	0,00	0,00
7 01 7 01 03 03 01 2.06 00 02	Penyediaan Peralatan dan Perlengkapan Kantor	11.209.600,00	11.203.154,00	0,00	0,00	0,00	0,00	0,00	0,00
7 01 7 01 03 03 01 2.06 00 03	Penyediaan Peralatan Rumah Tangga	8.419.100,00	8.261.355,00	0,00	0,00	0,00	0,00	0,00	0,00
7 01 7 01 03 03 01 2.06 00 04	Penyediaan Bahan Logistik Kantor	10.545.000,00	10.545.000,00	0,00	0,00	0,00	0,00	0,00	0,00
7 01 7 01 03 03 01 2.06 00 05	Penyediaan Barang Cetakan dan Penggandaan	7.908.900,00	7.900.000,00	0,00	0,00	0,00	0,00	0,00	0,00
7 01 7 01 03 03 01 2.06 00 06	Penyediaan Bahan Bacaan dan Peraturan Perundang-undangan	2.700.000,00	2.700.000,00	0,00	0,00	0,00	0,00	0,00	0,00
7 01 7 01 03 03 01 2.06 00 10	Penatausahaan Arsip Dinamis pada SKPD	617.900,00	617.800,00	0,00	0,00	0,00	0,00	0,00	0,00

Kode	Uraian Urusan, Organisasi, Program Dan Kegiatan	Kelompok Belanja							
		Operasi		Modal		Tidak Terduga		Transfer	
		Belanja Operasi	Belanja Operasi	Belanja Modal	Belanja Modal	Belanja Tak Terduga	Belanja Tak Terduga	Belanja Transfer	Belanja Transfer
1	2	3	4	5	6	7	8	9	10
7 01 7 01 03 03 01 2.07	**Pengadaan Barang Milik Daerah Penunjang Urusan Pemerintah Daerah**	**0,00**	**0,00**	**7.500.000,00**	**7.492.500,00**	**0,00**	**0,00**	**0,00**	**0,00**
7 01 7 01 03 03 01 2.07 0005	Pengadaan Mebel	0,00	0,00	0,00	0,00	0,00	0,00	0,00	0,00
7 01 7 01 03 03 01 2.07 0006	Pengadaan Peralatan dan Mesin Lainnya	0,00	0,00	7.500.000,00	7.492.500,00	0,00	0,00	0,00	0,00
7 01 7 01 03 03 01 2.08	**Penyediaan Jasa Penunjang Urusan Pemerintahan Daerah**	**34.847.996,00**	**34.738.131,00**	**0,00**	**0,00**	**0,00**	**0,00**	**0,00**	**0,00**
7 01 7 01 03 03 01 2.08 0002	Penyediaan Jasa Komunikasi, Sumber Daya Air dan Listrik	33.047.996,00	32.938.131,00	0,00	0,00	0,00	0,00	0,00	0,00
7 01 7 01 03 03 01 2.08 0004	Penyediaan Jasa Pelayanan Umum Kantor	1.800.000,00	1.800.000,00	0,00	0,00	0,00	0,00	0,00	0,00
7 01 7 01 03 03 01 2.09	**Pemeliharaan Barang Milik Daerah Penunjang Urusan Pemerintahan Daerah**	**13.194.100,00**	**13.194.000,00**	**0,00**	**0,00**	**0,00**	**0,00**	**0,00**	**0,00**
7 01 7 01 03 03 01 2.09 0002	Penyediaan Jasa Pemeliharaan, Biaya Pemeliharaan, Pajak dan Perizinan Kendaraan Dinas Operasional atau Lapangan	5.246.600,00	5.246.500,00	0,00	0,00	0,00	0,00	0,00	0,00
7 01 7 01 03 03 01 2.09 0006	Pemeliharaan Peralatan dan Mesin Lainnya	7.947.500,00	7.947.500,00	0,00	0,00	0,00	0,00	0,00	0,00
7 01 7 01 03 03 02	**PROGRAM PENYELENGGARAAN PEMERINTAHAN DAN PELAYANAN PUBLIK**	**28.922.500,00**	**23.861.494,00**	**0,00**	**0,00**	**0,00**	**0,00**	**0,00**	**0,00**
7 01 7 01 03 03 02 2.02	**Penyelenggaraan Urusan Pemerintahan yang Tidak Dilaksanakan oleh Unit Kerja Perangkat Daerah yang Ada di Kecamatan**	**28.922.500,00**	**23.861.494,00**	**0,00**	**0,00**	**0,00**	**0,00**	**0,00**	**0,00**
7 01 7 01 03 03 02 2.02 0001	Perencanaan Kegiatan Pelayanan kepada Masyarakat di Kecamatan	1.224.400,00	1.220.950,00	0,00	0,00	0,00	0,00	0,00	0,00
7 01 7 01 03 03 02 2.02 0002	Fasilitasi Percepatan Pencapaian Standar Pelayanan Minimal di Wilayah Kecamatan	27.698.100,00	22.640.544,00	0,00	0,00	0,00	0,00	0,00	0,00
7 01 7 01 03 03 03	**PROGRAM PEMBERDAYAAN MASYARAKAT DESA DAN KELURAHAN**	**665.274.900,00**	**617.211.718,00**	**1.126.440.000,00**	**1.123.445.100,00**	**0,00**	**0,00**	**0,00**	**0,00**
7 01 7 01 03 03 03 2.02	**Kegiatan Pemberdayaan Kelurahan**	**605.344.000,00**	**557.304.316,00**	**1.126.440.000,00**	**1.123.445.100,00**	**0,00**	**0,00**	**0,00**	**0,00**
7 01 7 01 03 03 03 2.02 0001	Peningkatan Partisipasi Masyarakat dalam Forum Musyawarah Perencanaan Pembangunan di Kelurahan	24.498.000,00	24.498.000,00	0,00	0,00	0,00	0,00	0,00	0,00

Kode	Uraian Urusan, Organisasi, Program Dan Kegiatan	Kelompok Belanja							
		Operasi		Modal		Tidak Terduga		Transfer	
		Belanja Operasi	Belanja Operasi	Belanja Modal	Belanja Modal	Belanja Tak Terduga	Belanja Tak Terduga	Belanja Transfer	Belanja Transfer
1	2	3	4	5	6	7	8	9	10
7 01 7 01 03 03 03 2.02 00 02	Pembangunan Sarana dan Prasarana Kelurahan	150.000.000,00	150.000.000,00	1.126.440.000,00	1.123.445.100,00	0,00	0,00	0,00	0,00
7 01 7 01 03 03 03 2.02 00 03	Pemberdayaan Masyarakat di Kelurahan	430.846.000,00	382.806.316,00	0,00	0,00	0,00	0,00	0,00	0,00
7 01 7 01 03 03 03 2.03	**Pemberdayaan Lembaga Kemasyarakatan Tingkat Kecamatan**	**59.930.900,00**	**59.907.402,00**	**0,00**	**0,00**	**0,00**	**0,00**	**0,00**	**0,00**
7 01 7 01 03 03 03 2.03 00 02	Peningkatan Kapasitas Lembaga Kemasyarakatan	57.786.000,00	57.762.502,00	0,00	0,00	0,00	0,00	0,00	0,00
7 01 7 01 03 03 03 2.03 00 04	Fasilitasi Pengembangan Usaha Ekonomi Masyarakat	2.144.900,00	2.144.900,00	0,00	0,00	0,00	0,00	0,00	0,00
7 01 7 01 03 03 05	**PROGRAM PENYELENGGARAAN URUSAN PEMERINTAHAN UMUM**	**17.798.486,00**	**17.798.000,00**	**0,00**	**0,00**	**0,00**	**0,00**	**0,00**	**0,00**
7 01 7 01 03 03 05 2.01	**Penyelenggaraan Urusan Pemerintahan Umum Sesuai Penugasan Kepala Daerah**	**17.798.486,00**	**17.798.000,00**	**0,00**	**0,00**	**0,00**	**0,00**	**0,00**	**0,00**
7 01 7 01 03 03 05 2.01 00 01	Pembinaan Wawasan Kebangsaan dan Ketahanan Nasional dalam rangka Memantapkan Pengamalan Pancasila, Pelaksanaan Undang-Undang Dasar Negara Republik Indonesia Tahun 1945, Pelestarian Bhinneka Tunggal Ika serta Pemertahanan dan Pemeliharaan Keutuhan Negara Kesatuan Republik Indonesia	17.798.486,00	17.798.000,00	0,00	0,00	0,00	0,00	0,00	0,00
7 01 7 01 03 04	**Kelurahan Sananwetan**	**2.620.810.159,00**	**2.180.737.978,00**	**1.294.423.100,00**	**1.267.721.990,00**	**0,00**	**0,00**	**0,00**	**0,00**
7 01 7 01 03 04 01	**PROGRAM PENUNJANG URUSAN PEMERINTAHAN DAERAH KABUPATEN/KOTA**	**114.756.333,00**	**112.451.516,00**	**19.423.100,00**	**19.421.990,00**	**0,00**	**0,00**	**0,00**	**0,00**
7 01 7 01 03 04 01 2.01	**Perencanaan, Penganggaran, dan Evaluasi Kinerja Perangkat Daerah**	**1.426.000,00**	**1.426.000,00**	**0,00**	**0,00**	**0,00**	**0,00**	**0,00**	**0,00**
7 01 7 01 03 04 01 2.01 00 01	Penyusunan Dokumen Perencanaan Perangkat Daerah	1.426.000,00	1.426.000,00	0,00	0,00	0,00	0,00	0,00	0,00
7 01 7 01 03 04 01 2.02	**Administrasi Keuangan Perangkat Daerah**	**1.678.800,00**	**1.678.800,00**	**0,00**	**0,00**	**0,00**	**0,00**	**0,00**	**0,00**
7 01 7 01 03 04 01 2.02 00 07	Koordinasi dan Penyusunan Laporan Keuangan Bulanan/ Triwulanan/ Semesteran SKPD	1.678.800,00	1.678.800,00	0,00	0,00	0,00	0,00	0,00	0,00
7 01 7 01 03 04 01 2.05	**Administrasi Kepegawaian Perangkat Daerah**	**12.449.200,00**	**12.449.200,00**	**0,00**	**0,00**	**0,00**	**0,00**	**0,00**	**0,00**
7 01 7 01 03 04 01 2.05 00 02	Pengadaan Pakaian Dinas beserta Atribut Kelengkapannya	0,00	0,00	0,00	0,00	0,00	0,00	0,00	0,00
7 01 7 01 03 04 01 2.05 00 10	Sosialisasi Peraturan Perundang-Undangan	12.449.200,00	12.449.200,00	0,00	0,00	0,00	0,00	0,00	0,00

Kode	Uraian Urusan, Organisasi, Program Dan Kegiatan	Kelompok Belanja							
		Operasi		Modal		Tidak Terduga		Transfer	
		Belanja Operasi	Belanja Operasi	Belanja Modal	Belanja Modal	Belanja Tak Terduga	Belanja Tak Terduga	Belanja Transfer	Belanja Transfer
1	2	3	4	5	6	7	8	9	10
7 01 7 01 03 04 01 2.06	**Administrasi Umum Perangkat Daerah**	**53.917.233,00**	**53.761.338,00**	**0,00**	**0,00**	**0,00**	**0,00**	**0,00**	**0,00**
7 01 7 01 03 04 01 2.06 0001	Penyediaan Komponen Instalasi Listrik/Penerangan Bangunan Kantor	3.887.900,00	3.887.900,00	0,00	0,00	0,00	0,00	0,00	0,00
7 01 7 01 03 04 01 2.06 0002	Penyediaan Peralatan dan Perlengkapan Kantor	12.000.000,00	11.959.438,00	0,00	0,00	0,00	0,00	0,00	0,00
7 01 7 01 03 04 01 2.06 0003	Penyediaan Peralatan Rumah Tangga	10.006.900,00	10.006.900,00	0,00	0,00	0,00	0,00	0,00	0,00
7 01 7 01 03 04 01 2.06 0004	Penyediaan Bahan Logistik Kantor	20.000.000,00	20.000.000,00	0,00	0,00	0,00	0,00	0,00	0,00
7 01 7 01 03 04 01 2.06 0005	Penyediaan Barang Cetakan dan Penggandaan	4.704.533,00	4.589.200,00	0,00	0,00	0,00	0,00	0,00	0,00
7 01 7 01 03 04 01 2.06 0006	Penyediaan Bahan Bacaan dan Peraturan Perundang-undangan	2.700.000,00	2.700.000,00	0,00	0,00	0,00	0,00	0,00	0,00
7 01 7 01 03 04 01 2.06 0010	Penatausahaan Arsip Dinamis pada SKPD	617.900,00	617.900,00	0,00	0,00	0,00	0,00	0,00	0,00
7 01 7 01 03 04 01 2.07	**Pengadaan Barang Milik Daerah Penunjang Urusan Pemerintah Daerah**	**0,00**	**0,00**	**19.423.100,00**	**19.421.990,00**	**0,00**	**0,00**	**0,00**	**0,00**
7 01 7 01 03 04 01 2.07 0005	Pengadaan Mebel	0,00	0,00	5.803.100,00	5.803.100,00	0,00	0,00	0,00	0,00
7 01 7 01 03 04 01 2.07 0006	Pengadaan Peralatan dan Mesin Lainnya	0,00	0,00	13.620.000,00	13.618.890,00	0,00	0,00	0,00	0,00
7 01 7 01 03 04 01 2.08	**Penyediaan Jasa Penunjang Urusan Pemerintahan Daerah**	**32.000.000,00**	**29.851.078,00**	**0,00**	**0,00**	**0,00**	**0,00**	**0,00**	**0,00**
7 01 7 01 03 04 01 2.08 0002	Penyediaan Jasa Komunikasi, Sumber Daya Air dan Listrik	30.200.000,00	28.051.078,00	0,00	0,00	0,00	0,00	0,00	0,00
7 01 7 01 03 04 01 2.08 0004	Penyediaan Jasa Pelayanan Umum Kantor	1.800.000,00	1.800.000,00	0,00	0,00	0,00	0,00	0,00	0,00
7 01 7 01 03 04 01 2.09	**Pemeliharaan Barang Milik Daerah Penunjang Urusan Pemerintahan Daerah**	**13.285.100,00**	**13.285.100,00**	**0,00**	**0,00**	**0,00**	**0,00**	**0,00**	**0,00**
7 01 7 01 03 04 01 2.09 0002	Penyediaan Jasa Pemeliharaan, Biaya Pemeliharaan, Pajak dan Perizinan Kendaraan Dinas Operasional atau Lapangan	5.378.600,00	5.378.600,00	0,00	0,00	0,00	0,00	0,00	0,00
7 01 7 01 03 04 01 2.09 0006	Pemeliharaan Peralatan dan Mesin Lainnya	7.906.500,00	7.906.500,00	0,00	0,00	0,00	0,00	0,00	0,00
7 01 7 01 03 04 02	**PROGRAM PENYELENGGARAAN PEMERINTAHAN DAN PELAYANAN PUBLIK**	**70.130.000,00**	**53.577.000,00**	**0,00**	**0,00**	**0,00**	**0,00**	**0,00**	**0,00**

Kode	Uraian Urusan, Organisasi, Program Dan Kegiatan	Kelompok Belanja							
		Operasi		Modal		Tidak Terduga		Transfer	
		Belanja Operasi	Belanja Operasi	Belanja Modal	Belanja Modal	Belanja Tak Terduga	Belanja Tak Terduga	Belanja Transfer	Belanja Transfer
1	2	3	4	5	6	7	8	9	10
7 01 7 01 03 04 02 2.02	**Penyelenggaraan Urusan Pemerintahan yang Tidak Dilaksanakan oleh Unit Kerja Perangkat Daerah yang Ada di Kecamatan**	**70.130.000,00**	**53.577.000,00**	**0,00**	**0,00**	**0,00**	**0,00**	**0,00**	**0,00**
7 01 7 01 03 04 02 2.02 00 01	Perencanaan Kegiatan Pelayanan kepada Masyarakat di Kecamatan	1.246.400,00	1.246.400,00	0,00	0,00	0,00	0,00	0,00	0,00
7 01 7 01 03 04 02 2.02 00 02	Fasilitasi Percepatan Pencapaian Standar Pelayanan Minimal di Wilayah Kecamatan	68.883.600,00	52.330.600,00	0,00	0,00	0,00	0,00	0,00	0,00
7 01 7 01 03 04 03	**PROGRAM PEMBERDAYAAN MASYARAKAT DESA DAN KELURAHAN**	**2.418.111.826,00**	**1.996.897.462,00**	**1.275.000.000,00**	**1.248.300.000,00**	**0,00**	**0,00**	**0,00**	**0,00**
7 01 7 01 03 04 03 2.02	**Kegiatan Pemberdayaan Kelurahan**	**2.353.319.100,00**	**1.932.104.736,00**	**1.275.000.000,00**	**1.248.300.000,00**	**0,00**	**0,00**	**0,00**	**0,00**
7 01 7 01 03 04 03 2.02 00 01	Peningkatan Partisipasi Masyarakat dalam Forum Musyawarah Perencanaan Pembangunan di Kelurahan	40.612.000,00	40.539.516,00	0,00	0,00	0,00	0,00	0,00	0,00
7 01 7 01 03 04 03 2.02 00 02	Pembangunan Sarana dan Prasarana Kelurahan	1.280.000.000,00	1.280.000.000,00	1.275.000.000,00	1.248.300.000,00	0,00	0,00	0,00	0,00
7 01 7 01 03 04 03 2.02 00 03	Pemberdayaan Masyarakat di Kelurahan	1.032.707.100,00	611.565.220,00	0,00	0,00	0,00	0,00	0,00	0,00
7 01 7 01 03 04 03 2.03	**Pemberdayaan Lembaga Kemasyarakatan Tingkat Kecamatan**	**64.792.726,00**	**64.792.726,00**	**0,00**	**0,00**	**0,00**	**0,00**	**0,00**	**0,00**
7 01 7 01 03 04 03 2.03 00 02	Peningkatan Kapasitas Lembaga Kemasyarakatan	56.806.000,00	56.806.000,00	0,00	0,00	0,00	0,00	0,00	0,00
7 01 7 01 03 04 03 2.03 00 04	Fasilitasi Pengembangan Usaha Ekonomi Masyarakat	7.986.726,00	7.986.726,00	0,00	0,00	0,00	0,00	0,00	0,00
7 01 7 01 03 04 05	**PROGRAM PENYELENGGARAAN URUSAN PEMERINTAHAN UMUM**	**17.812.000,00**	**17.812.000,00**	**0,00**	**0,00**	**0,00**	**0,00**	**0,00**	**0,00**
7 01 7 01 03 04 05 2.01	**Penyelenggaraan Urusan Pemerintahan Umum Sesuai Penugasan Kepala Daerah**	**17.812.000,00**	**17.812.000,00**	**0,00**	**0,00**	**0,00**	**0,00**	**0,00**	**0,00**
7 01 7 01 03 04 05 2.01 00 01	Pembinaan Wawasan Kebangsaan dan Ketahanan Nasional dalam rangka Memantapkan Pengamalan Pancasila, Pelaksanaan Undang-Undang Dasar Negara Republik Indonesia Tahun 1945, Pelestarian Bhinneka Tunggal Ika serta Pemertahanan dan Pemeliharaan Keutuhan Negara Kesatuan Republik Indonesia	17.812.000,00	17.812.000,00	0,00	0,00	0,00	0,00	0,00	0,00
7 01 7 01 03 05	**Kelurahan Rembang**	**973.649.749,00**	**954.127.902,00**	**165.616.400,00**	**165.560.000,00**	**0,00**	**0,00**	**0,00**	**0,00**

Kode	Uraian Urusan, Organisasi, Program Dan Kegiatan	Kelompok Belanja							
		Operasi		Modal		Tidak Terduga		Transfer	
		Belanja Operasi	Belanja Operasi	Belanja Modal	Belanja Modal	Belanja Tak Terduga	Belanja Tak Terduga	Belanja Transfer	Belanja Transfer
1	2	3	4	5	6	7	8	9	10
7 01 7 01 03 05 01	**PROGRAM PENUNJANG URUSAN PEMERINTAHAN DAERAH KABUPATEN/KOTA**	**96.508.163,00**	**95.198.700,00**	**25.616.400,00**	**25.560.000,00**	**0,00**	**0,00**	**0,00**	**0,00**
7 01 7 01 03 05 01 2.01	**Perencanaan, Penganggaran, dan Evaluasi Kinerja Perangkat Daerah**	**1.426.000,00**	**1.376.000,00**	**0,00**	**0,00**	**0,00**	**0,00**	**0,00**	**0,00**
7 01 7 01 03 05 01 2.01 00 01	Penyusunan Dokumen Perencanaan Perangkat Daerah	1.426.000,00	1.376.000,00	0,00	0,00	0,00	0,00	0,00	0,00
7 01 7 01 03 05 01 2.02	**Administrasi Keuangan Perangkat Daerah**	**1.679.000,00**	**1.579.000,00**	**0,00**	**0,00**	**0,00**	**0,00**	**0,00**	**0,00**
7 01 7 01 03 05 01 2.02 00 07	Koordinasi dan Penyusunan Laporan Keuangan Bulanan/ Triwulanan/ Semesteran SKPD	1.679.000,00	1.579.000,00	0,00	0,00	0,00	0,00	0,00	0,00
7 01 7 01 03 05 01 2.05	**Administrasi Kepegawaian Perangkat Daerah**	**13.383.000,00**	**13.383.000,00**	**0,00**	**0,00**	**0,00**	**0,00**	**0,00**	**0,00**
7 01 7 01 03 05 01 2.05 00 02	Pengadaan Pakaian Dinas beserta Atribut Kelengkapannya	0,00	0,00	0,00	0,00	0,00	0,00	0,00	0,00
7 01 7 01 03 05 01 2.05 00 10	Sosialisasi Peraturan Perundang-Undangan	13.383.000,00	13.383.000,00	0,00	0,00	0,00	0,00	0,00	0,00
7 01 7 01 03 05 01 2.06	**Administrasi Umum Perangkat Daerah**	**53.862.863,00**	**53.837.700,00**	**0,00**	**0,00**	**0,00**	**0,00**	**0,00**	**0,00**
7 01 7 01 03 05 01 2.06 00 01	Penyediaan Komponen Instalasi Listrik/Penerangan Bangunan Kantor	3.991.800,00	3.991.800,00	0,00	0,00	0,00	0,00	0,00	0,00
7 01 7 01 03 05 01 2.06 00 02	Penyediaan Peralatan dan Perlengkapan Kantor	11.978.100,00	11.973.000,00	0,00	0,00	0,00	0,00	0,00	0,00
7 01 7 01 03 05 01 2.06 00 03	Penyediaan Peralatan Rumah Tangga	6.510.400,00	6.510.400,00	0,00	0,00	0,00	0,00	0,00	0,00
7 01 7 01 03 05 01 2.06 00 04	Penyediaan Bahan Logistik Kantor	20.006.000,00	20.006.000,00	0,00	0,00	0,00	0,00	0,00	0,00
7 01 7 01 03 05 01 2.06 00 05	Penyediaan Barang Cetakan dan Penggandaan	8.176.563,00	8.156.500,00	0,00	0,00	0,00	0,00	0,00	0,00
7 01 7 01 03 05 01 2.06 00 06	Penyediaan Bahan Bacaan dan Peraturan Perundang-undangan	2.700.000,00	2.700.000,00	0,00	0,00	0,00	0,00	0,00	0,00
7 01 7 01 03 05 01 2.06 00 10	Penatausahaan Arsip Dinamis pada SKPD	500.000,00	500.000,00	0,00	0,00	0,00	0,00	0,00	0,00
7 01 7 01 03 05 01 2.07	**Pengadaan Barang Milik Daerah Penunjang Urusan Pemerintah Daerah**	**0,00**	**0,00**	**25.616.400,00**	**25.560.000,00**	**0,00**	**0,00**	**0,00**	**0,00**
7 01 7 01 03 05 01 2.07 00 05	Pengadaan Mebel	0,00	0,00	4.681.000,00	4.650.000,00	0,00	0,00	0,00	0,00
7 01 7 01 03 05 01 2.07 00 06	Pengadaan Peralatan dan Mesin Lainnya	0,00	0,00	20.935.400,00	20.910.000,00	0,00	0,00	0,00	0,00
7 01 7 01 03 05 01 2.08	**Penyediaan Jasa Penunjang Urusan Pemerintahan Daerah**	**12.940.000,00**	**11.805.700,00**	**0,00**	**0,00**	**0,00**	**0,00**	**0,00**	**0,00**

Kode	Uraian Urusan, Organisasi, Program Dan Kegiatan	Kelompok Belanja							
		Operasi		Modal		Tidak Terduga		Transfer	
		Belanja Operasi	Belanja Operasi	Belanja Modal	Belanja Modal	Belanja Tak Terduga	Belanja Tak Terduga	Belanja Transfer	Belanja Transfer
1	2	3	4	5	6	7	8	9	10
7 01 7 01 03 05 01 2.08 00 02	Penyediaan Jasa Komunikasi, Sumber Daya Air dan Listrik	11.140.000,00	10.005.700,00	0,00	0,00	0,00	0,00	0,00	0,00
7 01 7 01 03 05 01 2.08 00 04	Penyediaan Jasa Pelayanan Umum Kantor	1.800.000,00	1.800.000,00	0,00	0,00	0,00	0,00	0,00	0,00
7 01 7 01 03 05 01 2.09	**Pemeliharaan Barang Milik Daerah Penunjang Urusan Pemerintahan Daerah**	**13.217.300,00**	**13.217.300,00**	**0,00**	**0,00**	**0,00**	**0,00**	**0,00**	**0,00**
7 01 7 01 03 05 01 2.09 00 02	Penyediaan Jasa Pemeliharaan, Biaya Pemeliharaan, Pajak dan Perizinan Kendaraan Dinas Operasional atau Lapangan	5.384.300,00	5.384.300,00	0,00	0,00	0,00	0,00	0,00	0,00
7 01 7 01 03 05 01 2.09 00 06	Pemeliharaan Peralatan dan Mesin Lainnya	7.833.000,00	7.833.000,00	0,00	0,00	0,00	0,00	0,00	0,00
7 01 7 01 03 05 02	**PROGRAM PENYELENGGARAAN PEMERINTAHAN DAN PELAYANAN PUBLIK**	**20.696.500,00**	**15.894.650,00**	**0,00**	**0,00**	**0,00**	**0,00**	**0,00**	**0,00**
7 01 7 01 03 05 02 2.02	**Penyelenggaraan Urusan Pemerintahan yang Tidak Dilaksanakan oleh Unit Kerja Perangkat Daerah yang Ada di Kecamatan**	**20.696.500,00**	**15.894.650,00**	**0,00**	**0,00**	**0,00**	**0,00**	**0,00**	**0,00**
7 01 7 01 03 05 02 2.02 00 01	Perencanaan Kegiatan Pelayanan kepada Masyarakat di Kecamatan	1.248.400,00	1.248.400,00	0,00	0,00	0,00	0,00	0,00	0,00
7 01 7 01 03 05 02 2.02 00 02	Fasilitasi Percepatan Pencapaian Standar Pelayanan Minimal di Wilayah Kecamatan	19.448.100,00	14.646.250,00	0,00	0,00	0,00	0,00	0,00	0,00
7 01 7 01 03 05 03	**PROGRAM PEMBERDAYAAN MASYARAKAT DESA DAN KELURAHAN**	**836.157.586,00**	**822.747.052,00**	**140.000.000,00**	**140.000.000,00**	**0,00**	**0,00**	**0,00**	**0,00**
7 01 7 01 03 05 03 2.02	**Kegiatan Pemberdayaan Kelurahan**	**764.431.186,00**	**751.020.652,00**	**140.000.000,00**	**140.000.000,00**	**0,00**	**0,00**	**0,00**	**0,00**
7 01 7 01 03 05 03 2.02 00 01	Peningkatan Partisipasi Masyarakat dalam Forum Musyawarah Perencanaan Pembangunan di Kelurahan	15.026.300,00	14.626.300,00	0,00	0,00	0,00	0,00	0,00	0,00
7 01 7 01 03 05 03 2.02 00 02	Pembangunan Sarana dan Prasarana Kelurahan	350.000.000,00	350.000.000,00	140.000.000,00	140.000.000,00	0,00	0,00	0,00	0,00
7 01 7 01 03 05 03 2.02 00 03	Pemberdayaan Masyarakat di Kelurahan	399.404.886,00	386.394.352,00	0,00	0,00	0,00	0,00	0,00	0,00
7 01 7 01 03 05 03 2.03	**Pemberdayaan Lembaga Kemasyarakatan Tingkat Kecamatan**	**71.726.400,00**	**71.726.400,00**	**0,00**	**0,00**	**0,00**	**0,00**	**0,00**	**0,00**
7 01 7 01 03 05 03 2.03 00 02	Peningkatan Kapasitas Lembaga Kemasyarakatan	63.788.500,00	63.788.500,00	0,00	0,00	0,00	0,00	0,00	0,00
7 01 7 01 03 05 03 2.03 00 04	Fasilitasi Pengembangan Usaha Ekonomi Masyarakat	7.937.900,00	7.937.900,00	0,00	0,00	0,00	0,00	0,00	0,00

Kode	Uraian Urusan, Organisasi, Program Dan Kegiatan	Kelompok Belanja							
		Operasi		Modal		Tidak Terduga		Transfer	
		Belanja Operasi	Belanja Operasi	Belanja Modal	Belanja Modal	Belanja Tak Terduga	Belanja Tak Terduga	Belanja Transfer	Belanja Transfer
1	2	3	4	5	6	7	8	9	10
7 01 7 01 03 05 05	**PROGRAM PENYELENGGARAAN URUSAN PEMERINTAHAN UMUM**	**20.287.500,00**	**20.287.500,00**	**0,00**	**0,00**	**0,00**	**0,00**	**0,00**	**0,00**
7 01 7 01 03 05 05 2.01	**Penyelenggaraan Urusan Pemerintahan Umum Sesuai Penugasan Kepala Daerah**	**20.287.500,00**	**20.287.500,00**	**0,00**	**0,00**	**0,00**	**0,00**	**0,00**	**0,00**
7 01 7 01 03 05 05 2.01 0001	Pembinaan Wawasan Kebangsaan dan Ketahanan Nasional dalam rangka Memantapkan Pengamalan Pancasila, Pelaksanaan Undang-Undang Dasar Negara Republik Indonesia Tahun 1945, Pelestarian Bhinneka Tunggal Ika serta Pemertahanan dan Pemeliharaan Keutuhan Negara Kesatuan Republik Indonesia	20.287.500,00	20.287.500,00	0,00	0,00	0,00	0,00	0,00	0,00
7 01 7 01 03 06	**Kelurahan Karangtengah**	**1.226.779.986,00**	**1.200.811.624,00**	**1.091.551.700,00**	**1.088.199.001,00**	**0,00**	**0,00**	**0,00**	**0,00**
7 01 7 01 03 06 01	**PROGRAM PENUNJANG URUSAN PEMERINTAHAN DAERAH KABUPATEN/KOTA**	**100.301.886,00**	**95.121.349,00**	**26.551.700,00**	**23.199.001,00**	**0,00**	**0,00**	**0,00**	**0,00**
7 01 7 01 03 06 01 2.01	**Perencanaan, Penganggaran, dan Evaluasi Kinerja Perangkat Daerah**	**1.426.000,00**	**1.426.000,00**	**0,00**	**0,00**	**0,00**	**0,00**	**0,00**	**0,00**
7 01 7 01 03 06 01 2.01 0001	Penyusunan Dokumen Perencanaan Perangkat Daerah	1.426.000,00	1.426.000,00	0,00	0,00	0,00	0,00	0,00	0,00
7 01 7 01 03 06 01 2.02	**Administrasi Keuangan Perangkat Daerah**	**1.679.000,00**	**1.679.000,00**	**0,00**	**0,00**	**0,00**	**0,00**	**0,00**	**0,00**
7 01 7 01 03 06 01 2.02 0007	Koordinasi dan Penyusunan Laporan Keuangan Bulanan/ Triwulanan/ Semesteran SKPD	1.679.000,00	1.679.000,00	0,00	0,00	0,00	0,00	0,00	0,00
7 01 7 01 03 06 01 2.05	**Administrasi Kepegawaian Perangkat Daerah**	**16.408.000,00**	**16.408.000,00**	**0,00**	**0,00**	**0,00**	**0,00**	**0,00**	**0,00**
7 01 7 01 03 06 01 2.05 0002	Pengadaan Pakaian Dinas beserta Atribut Kelengkapannya	0,00	0,00	0,00	0,00	0,00	0,00	0,00	0,00
7 01 7 01 03 06 01 2.05 0010	Sosialisasi Peraturan Perundang-Undangan	16.408.000,00	16.408.000,00	0,00	0,00	0,00	0,00	0,00	0,00
7 01 7 01 03 06 01 2.06	**Administrasi Umum Perangkat Daerah**	**43.531.400,00**	**43.425.200,00**	**0,00**	**0,00**	**0,00**	**0,00**	**0,00**	**0,00**
7 01 7 01 03 06 01 2.06 0001	Penyediaan Komponen Instalasi Listrik/Penerangan Bangunan Kantor	3.992.000,00	3.992.000,00	0,00	0,00	0,00	0,00	0,00	0,00
7 01 7 01 03 06 01 2.06 0002	Penyediaan Peralatan dan Perlengkapan Kantor	12.000.000,00	12.000.000,00	0,00	0,00	0,00	0,00	0,00	0,00
7 01 7 01 03 06 01 2.06 0003	Penyediaan Peralatan Rumah Tangga	9.622.000,00	9.586.200,00	0,00	0,00	0,00	0,00	0,00	0,00
7 01 7 01 03 06 01 2.06 0004	Penyediaan Bahan Logistik Kantor	9.000.000,00	9.000.000,00	0,00	0,00	0,00	0,00	0,00	0,00

Kode	Uraian Urusan, Organisasi, Program Dan Kegiatan	Kelompok Belanja							
		Operasi		Modal		Tidak Terduga		Transfer	
		Belanja Operasi	Belanja Operasi	Belanja Modal	Belanja Modal	Belanja Tak Terduga	Belanja Tak Terduga	Belanja Transfer	Belanja Transfer
1	2	3	4	5	6	7	8	9	10
7 01 7 01 03 06 01 2.06 00 05	Penyediaan Barang Cetakan dan Penggandaan	5.717.400,00	5.647.000,00	0,00	0,00	0,00	0,00	0,00	0,00
7 01 7 01 03 06 01 2.06 00 06	Penyediaan Bahan Bacaan dan Peraturan Perundang-undangan	2.700.000,00	2.700.000,00	0,00	0,00	0,00	0,00	0,00	0,00
7 01 7 01 03 06 01 2.06 00 10	Penatausahaan Arsip Dinamis pada SKPD	500.000,00	500.000,00	0,00	0,00	0,00	0,00	0,00	0,00
7 01 7 01 03 06 01 2.07	**Pengadaan Barang Milik Daerah Penunjang Urusan Pemerintah Daerah**	**0,00**	**0,00**	**26.551.700,00**	**23.199.001,00**	**0,00**	**0,00**	**0,00**	**0,00**
7 01 7 01 03 06 01 2.07 00 05	Pengadaan Mebel	0,00	0,00	10.483.200,00	7.700.000,00	0,00	0,00	0,00	0,00
7 01 7 01 03 06 01 2.07 00 06	Pengadaan Peralatan dan Mesin Lainnya	0,00	0,00	16.068.500,00	15.499.001,00	0,00	0,00	0,00	0,00
7 01 7 01 03 06 01 2.08	**Penyediaan Jasa Penunjang Urusan Pemerintahan Daerah**	**21.174.586,00**	**16.100.249,00**	**0,00**	**0,00**	**0,00**	**0,00**	**0,00**	**0,00**
7 01 7 01 03 06 01 2.08 00 02	Penyediaan Jasa Komunikasi, Sumber Daya Air dan Listrik	19.374.586,00	14.300.249,00	0,00	0,00	0,00	0,00	0,00	0,00
7 01 7 01 03 06 01 2.08 00 04	Penyediaan Jasa Pelayanan Umum Kantor	1.800.000,00	1.800.000,00	0,00	0,00	0,00	0,00	0,00	0,00
7 01 7 01 03 06 01 2.09	**Pemeliharaan Barang Milik Daerah Penunjang Urusan Pemerintahan Daerah**	**16.082.900,00**	**16.082.900,00**	**0,00**	**0,00**	**0,00**	**0,00**	**0,00**	**0,00**
7 01 7 01 03 06 01 2.09 00 02	Penyediaan Jasa Pemeliharaan, Biaya Pemeliharaan, Pajak dan Perizinan Kendaraan Dinas Operasional atau Lapangan	5.550.400,00	5.550.400,00	0,00	0,00	0,00	0,00	0,00	0,00
7 01 7 01 03 06 01 2.09 00 06	Pemeliharaan Peralatan dan Mesin Lainnya	10.532.500,00	10.532.500,00	0,00	0,00	0,00	0,00	0,00	0,00
7 01 7 01 03 06 02	**PROGRAM PENYELENGGARAAN PEMERINTAHAN DAN PELAYANAN PUBLIK**	**31.515.500,00**	**24.212.433,00**	**0,00**	**0,00**	**0,00**	**0,00**	**0,00**	**0,00**
7 01 7 01 03 06 02 2.02	**Penyelenggaraan Urusan Pemerintahan yang Tidak Dilaksanakan oleh Unit Kerja Perangkat Daerah yang Ada di Kecamatan**	**31.515.500,00**	**24.212.433,00**	**0,00**	**0,00**	**0,00**	**0,00**	**0,00**	**0,00**
7 01 7 01 03 06 02 2.02 00 01	Perencanaan Kegiatan Pelayanan kepada Masyarakat di Kecamatan	1.248.700,00	1.248.700,00	0,00	0,00	0,00	0,00	0,00	0,00
7 01 7 01 03 06 02 2.02 00 02	Fasilitasi Percepatan Pencapaian Standar Pelayanan Minimal di Wilayah Kecamatan	30.266.800,00	22.963.733,00	0,00	0,00	0,00	0,00	0,00	0,00
7 01 7 01 03 06 03	**PROGRAM PEMBERDAYAAN MASYARAKAT DESA DAN KELURAHAN**	**1.078.962.600,00**	**1.065.477.842,00**	**1.065.000.000,00**	**1.065.000.000,00**	**0,00**	**0,00**	**0,00**	**0,00**

Kode	Uraian Urusan, Organisasi, Program Dan Kegiatan	Kelompok Belanja							
		Operasi		Modal		Tidak Terduga		Transfer	
		Belanja Operasi	Belanja Operasi	Belanja Modal	Belanja Modal	Belanja Tak Terduga	Belanja Tak Terduga	Belanja Transfer	Belanja Transfer
1	2	3	4	5	6	7	8	9	10
7 01 7 01 03 06 03 2.02	**Kegiatan Pemberdayaan Kelurahan**	**1.012.852.800,00**	**999.598.692,00**	**1.065.000.000,00**	**1.065.000.000,00**	**0,00**	**0,00**	**0,00**	**0,00**
7 01 7 01 03 06 03 2.02 00 01	Peningkatan Partisipasi Masyarakat dalam Forum Musyawarah Perencanaan Pembangunan di Kelurahan	29.306.300,00	29.306.300,00	0,00	0,00	0,00	0,00	0,00	0,00
7 01 7 01 03 06 03 2.02 00 02	Pembangunan Sarana dan Prasarana Kelurahan	455.000.000,00	455.000.000,00	1.065.000.000,00	1.065.000.000,00	0,00	0,00	0,00	0,00
7 01 7 01 03 06 03 2.02 00 03	Pemberdayaan Masyarakat di Kelurahan	528.546.500,00	515.292.392,00	0,00	0,00	0,00	0,00	0,00	0,00
7 01 7 01 03 06 03 2.03	**Pemberdayaan Lembaga Kemasyarakatan Tingkat Kecamatan**	**66.109.800,00**	**65.879.150,00**	**0,00**	**0,00**	**0,00**	**0,00**	**0,00**	**0,00**
7 01 7 01 03 06 03 2.03 00 02	Peningkatan Kapasitas Lembaga Kemasyarakatan	61.674.400,00	61.674.400,00	0,00	0,00	0,00	0,00	0,00	0,00
7 01 7 01 03 06 03 2.03 00 04	Fasilitasi Pengembangan Usaha Ekonomi Masyarakat	4.435.400,00	4.204.750,00	0,00	0,00	0,00	0,00	0,00	0,00
7 01 7 01 03 06 05	**PROGRAM PENYELENGGARAAN URUSAN PEMERINTAHAN UMUM**	**16.000.000,00**	**16.000.000,00**	**0,00**	**0,00**	**0,00**	**0,00**	**0,00**	**0,00**
7 01 7 01 03 06 05 2.01	**Penyelenggaraan Urusan Pemerintahan Umum Sesuai Penugasan Kepala Daerah**	**16.000.000,00**	**16.000.000,00**	**0,00**	**0,00**	**0,00**	**0,00**	**0,00**	**0,00**
7 01 7 01 03 06 05 2.01 00 01	Pembinaan Wawasan Kebangsaan dan Ketahanan Nasional dalam rangka Memantapkan Pengamalan Pancasila, Pelaksanaan Undang-Undang Dasar Negara Republik Indonesia Tahun 1945, Pelestarian Bhinneka Tunggal Ika serta Pemertahanan dan Pemeliharaan Keutuhan Negara Kesatuan Republik Indonesia	16.000.000,00	16.000.000,00	0,00	0,00	0,00	0,00	0,00	0,00
7 01 7 01 03 07	**Kelurahan Bendogerit**	**2.733.803.100,00**	**2.677.432.886,00**	**320.296.900,00**	**320.296.200,00**	**0,00**	**0,00**	**0,00**	**0,00**
7 01 7 01 03 07 01	**PROGRAM PENUNJANG URUSAN PEMERINTAHAN DAERAH KABUPATEN/KOTA**	**116.739.236,00**	**96.952.318,00**	**40.296.900,00**	**40.296.200,00**	**0,00**	**0,00**	**0,00**	**0,00**
7 01 7 01 03 07 01 2.01	**Perencanaan, Penganggaran, dan Evaluasi Kinerja Perangkat Daerah**	**1.200.000,00**	**1.200.000,00**	**0,00**	**0,00**	**0,00**	**0,00**	**0,00**	**0,00**
7 01 7 01 03 07 01 2.01 00 01	Penyusunan Dokumen Perencanaan Perangkat Daerah	1.200.000,00	1.200.000,00	0,00	0,00	0,00	0,00	0,00	0,00
7 01 7 01 03 07 01 2.02	**Administrasi Keuangan Perangkat Daerah**	**1.700.000,00**	**1.687.500,00**	**0,00**	**0,00**	**0,00**	**0,00**	**0,00**	**0,00**
7 01 7 01 03 07 01 2.02 00 07	Koordinasi dan Penyusunan Laporan Keuangan Bulanan/ Triwulanan/ Semesteran SKPD	1.700.000,00	1.687.500,00	0,00	0,00	0,00	0,00	0,00	0,00
7 01 7 01 03 07 01 2.05	**Administrasi Kepegawaian Perangkat Daerah**	**14.345.200,00**	**14.345.200,00**	**0,00**	**0,00**	**0,00**	**0,00**	**0,00**	**0,00**

Kode	Uraian Urusan, Organisasi, Program Dan Kegiatan	Kelompok Belanja							
		Operasi		Modal		Tidak Terduga		Transfer	
		Belanja Operasi	Belanja Operasi	Belanja Modal	Belanja Modal	Belanja Tak Terduga	Belanja Tak Terduga	Belanja Transfer	Belanja Transfer
1	2	3	4	5	6	7	8	9	10
7 01 7 01 03 07 01 2.05 0002	Pengadaan Pakaian Dinas beserta Atribut Kelengkapannya	0,00	0,00	0,00	0,00	0,00	0,00	0,00	0,00
7 01 7 01 03 07 01 2.05 0010	Sosialisasi Peraturan Perundang-Undangan	14.345.200,00	14.345.200,00	0,00	0,00	0,00	0,00	0,00	0,00
7 01 7 01 03 07 01 2.06	**Administrasi Umum Perangkat Daerah**	**40.082.700,00**	**39.927.950,00**	**0,00**	**0,00**	**0,00**	**0,00**	**0,00**	**0,00**
7 01 7 01 03 07 01 2.06 0001	Penyediaan Komponen Instalasi Listrik/Penerangan Bangunan Kantor	0,00	0,00	0,00	0,00	0,00	0,00	0,00	0,00
7 01 7 01 03 07 01 2.06 0002	Penyediaan Peralatan dan Perlengkapan Kantor	11.746.800,00	11.683.350,00	0,00	0,00	0,00	0,00	0,00	0,00
7 01 7 01 03 07 01 2.06 0003	Penyediaan Peralatan Rumah Tangga	9.083.300,00	9.083.300,00	0,00	0,00	0,00	0,00	0,00	0,00
7 01 7 01 03 07 01 2.06 0004	Penyediaan Bahan Logistik Kantor	10.050.000,00	10.050.000,00	0,00	0,00	0,00	0,00	0,00	0,00
7 01 7 01 03 07 01 2.06 0005	Penyediaan Barang Cetakan dan Penggandaan	5.884.700,00	5.794.350,00	0,00	0,00	0,00	0,00	0,00	0,00
7 01 7 01 03 07 01 2.06 0006	Penyediaan Bahan Bacaan dan Peraturan Perundang-undangan	2.700.000,00	2.700.000,00	0,00	0,00	0,00	0,00	0,00	0,00
7 01 7 01 03 07 01 2.06 0010	Penatausahaan Arsip Dinamis pada SKPD	617.900,00	616.950,00	0,00	0,00	0,00	0,00	0,00	0,00
7 01 7 01 03 07 01 2.07	**Pengadaan Barang Milik Daerah Penunjang Urusan Pemerintah Daerah**	**0,00**	**0,00**	**40.296.900,00**	**40.296.200,00**	**0,00**	**0,00**	**0,00**	**0,00**
7 01 7 01 03 07 01 2.07 0005	Pengadaan Mebel	0,00	0,00	17.794.000,00	17.793.300,00	0,00	0,00	0,00	0,00
7 01 7 01 03 07 01 2.07 0006	Pengadaan Peralatan dan Mesin Lainnya	0,00	0,00	22.502.900,00	22.502.900,00	0,00	0,00	0,00	0,00
7 01 7 01 03 07 01 2.08	**Penyediaan Jasa Penunjang Urusan Pemerintahan Daerah**	**46.051.636,00**	**26.431.968,00**	**0,00**	**0,00**	**0,00**	**0,00**	**0,00**	**0,00**
7 01 7 01 03 07 01 2.08 0002	Penyediaan Jasa Komunikasi, Sumber Daya Air dan Listrik	44.251.636,00	24.631.968,00	0,00	0,00	0,00	0,00	0,00	0,00
7 01 7 01 03 07 01 2.08 0004	Penyediaan Jasa Pelayanan Umum Kantor	1.800.000,00	1.800.000,00	0,00	0,00	0,00	0,00	0,00	0,00
7 01 7 01 03 07 01 2.09	**Pemeliharaan Barang Milik Daerah Penunjang Urusan Pemerintahan Daerah**	**13.359.700,00**	**13.359.700,00**	**0,00**	**0,00**	**0,00**	**0,00**	**0,00**	**0,00**
7 01 7 01 03 07 01 2.09 0002	Penyediaan Jasa Pemeliharaan, Biaya Pemeliharaan, Pajak dan Perizinan Kendaraan Dinas Operasional atau Lapangan	5.361.700,00	5.361.700,00	0,00	0,00	0,00	0,00	0,00	0,00
7 01 7 01 03 07 01 2.09 0006	Pemeliharaan Peralatan dan Mesin Lainnya	7.998.000,00	7.998.000,00	0,00	0,00	0,00	0,00	0,00	0,00

Kode	Uraian Urusan, Organisasi, Program Dan Kegiatan	Kelompok Belanja							
		Operasi		Modal		Tidak Terduga		Transfer	
		Belanja Operasi	Belanja Operasi	Belanja Modal	Belanja Modal	Belanja Tak Terduga	Belanja Tak Terduga	Belanja Transfer	Belanja Transfer
1	2	3	4	5	6	7	8	9	10
7 01 7 01 03 07 02	**PROGRAM PENYELENGGARAAN PEMERINTAHAN DAN PELAYANAN PUBLIK**	**58.845.600,00**	**35.437.200,00**	**0,00**	**0,00**	**0,00**	**0,00**	**0,00**	**0,00**
7 01 7 01 03 07 02 2.02	**Penyelenggaraan Urusan Pemerintahan yang Tidak Dilaksanakan oleh Unit Kerja Perangkat Daerah yang Ada di Kecamatan**	**58.845.600,00**	**35.437.200,00**	**0,00**	**0,00**	**0,00**	**0,00**	**0,00**	**0,00**
7 01 7 01 03 07 02 2.02 0001	Perencanaan Kegiatan Pelayanan kepada Masyarakat di Kecamatan	1.274.400,00	1.274.400,00	0,00	0,00	0,00	0,00	0,00	0,00
7 01 7 01 03 07 02 2.02 0002	Fasilitasi Percepatan Pencapaian Standar Pelayanan Minimal di Wilayah Kecamatan	57.571.200,00	34.162.800,00	0,00	0,00	0,00	0,00	0,00	0,00
7 01 7 01 03 07 03	**PROGRAM PEMBERDAYAAN MASYARAKAT DESA DAN KELURAHAN**	**2.542.833.264,00**	**2.529.692.368,00**	**280.000.000,00**	**280.000.000,00**	**0,00**	**0,00**	**0,00**	**0,00**
7 01 7 01 03 07 03 2.02	**Kegiatan Pemberdayaan Kelurahan**	**2.480.067.064,00**	**2.466.974.668,00**	**280.000.000,00**	**280.000.000,00**	**0,00**	**0,00**	**0,00**	**0,00**
7 01 7 01 03 07 03 2.02 0001	Peningkatan Partisipasi Masyarakat dalam Forum Musyawarah Perencanaan Pembangunan di Kelurahan	34.864.600,00	34.864.400,00	0,00	0,00	0,00	0,00	0,00	0,00
7 01 7 01 03 07 03 2.02 0002	Pembangunan Sarana dan Prasarana Kelurahan	1.520.500.000,00	1.520.500.000,00	280.000.000,00	280.000.000,00	0,00	0,00	0,00	0,00
7 01 7 01 03 07 03 2.02 0003	Pemberdayaan Masyarakat di Kelurahan	924.702.464,00	911.610.268,00	0,00	0,00	0,00	0,00	0,00	0,00
7 01 7 01 03 07 03 2.03	**Pemberdayaan Lembaga Kemasyarakatan Tingkat Kecamatan**	**62.766.200,00**	**62.717.700,00**	**0,00**	**0,00**	**0,00**	**0,00**	**0,00**	**0,00**
7 01 7 01 03 07 03 2.03 0002	Peningkatan Kapasitas Lembaga Kemasyarakatan	61.344.200,00	61.295.700,00	0,00	0,00	0,00	0,00	0,00	0,00
7 01 7 01 03 07 03 2.03 0004	Fasilitasi Pengembangan Usaha Ekonomi Masyarakat	1.422.000,00	1.422.000,00	0,00	0,00	0,00	0,00	0,00	0,00
7 01 7 01 03 07 05	**PROGRAM PENYELENGGARAAN URUSAN PEMERINTAHAN UMUM**	**15.385.000,00**	**15.351.000,00**	**0,00**	**0,00**	**0,00**	**0,00**	**0,00**	**0,00**
7 01 7 01 03 07 05 2.01	**Penyelenggaraan Urusan Pemerintahan Umum Sesuai Penugasan Kepala Daerah**	**15.385.000,00**	**15.351.000,00**	**0,00**	**0,00**	**0,00**	**0,00**	**0,00**	**0,00**

Kode	Uraian Urusan, Organisasi, Program Dan Kegiatan	Kelompok Belanja							
		Operasi		Modal		Tidak Terduga		Transfer	
		Belanja Operasi	Belanja Operasi	Belanja Modal	Belanja Modal	Belanja Tak Terduga	Belanja Tak Terduga	Belanja Transfer	Belanja Transfer
1	2	3	4	5	6	7	8	9	10
7 01 7 01 03 07 05 2.01 0001	Pembinaan Wawasan Kebangsaan dan Ketahanan Nasional dalam rangka Memantapkan Pengamalan Pancasila, Pelaksanaan Undang-Undang Dasar Negara Republik Indonesia Tahun 1945, Pelestarian Bhinneka Tunggal Ika serta Pemertahanan dan Pemeliharaan Keutuhan Negara Kesatuan Republik Indonesia	15.385.000,00	15.351.000,00	0,00	0,00	0,00	0,00	0,00	0,00
8	**UNSUR PEMERINTAHAN UMUM**	**8.176.436.632,00**	**7.417.582.060,00**	**90.704.200,00**	**89.579.368,00**	**0,00**	**0,00**	**0,00**	**0,00**
8 01	**KESATUAN BANGSA DAN POLITIK**	**8.176.436.632,00**	**7.417.582.060,00**	**90.704.200,00**	**89.579.368,00**	**0,00**	**0,00**	**0,00**	**0,00**
8 01 8 01 01 00	**Badan Kesatuan Bangsa dan Politik**	**8.176.436.632,00**	**7.417.582.060,00**	**90.704.200,00**	**89.579.368,00**	**0,00**	**0,00**	**0,00**	**0,00**
8 01 8 01 01 00 01	**PROGRAM PENUNJANG URUSAN PEMERINTAHAN DAERAH KABUPATEN/KOTA**	**4.493.069.684,00**	**3.910.375.368,00**	**90.704.200,00**	**89.579.368,00**	**0,00**	**0,00**	**0,00**	**0,00**
8 01 8 01 01 00 01 2.01	**Perencanaan, Penganggaran, dan Evaluasi Kinerja Perangkat Daerah**	**5.494.800,00**	**4.263.732,00**	**0,00**	**0,00**	**0,00**	**0,00**	**0,00**	**0,00**
8 01 8 01 01 00 01 2.01 0001	Penyusunan Dokumen Perencanaan Perangkat Daerah	2.520.600,00	2.356.641,00	0,00	0,00	0,00	0,00	0,00	0,00
8 01 8 01 01 00 01 2.01 0006	Koordinasi dan Penyusunan Laporan Capaian Kinerja dan Ikhtisar Realisasi Kinerja SKPD	2.974.200,00	1.907.091,00	0,00	0,00	0,00	0,00	0,00	0,00
8 01 8 01 01 00 01 2.02	**Administrasi Keuangan Perangkat Daerah**	**3.601.244.893,00**	**3.068.583.100,00**	**0,00**	**0,00**	**0,00**	**0,00**	**0,00**	**0,00**
8 01 8 01 01 00 01 2.02 0001	Penyediaan Gaji dan Tunjangan ASN	3.600.357.493,00	3.067.751.013,00	0,00	0,00	0,00	0,00	0,00	0,00
8 01 8 01 01 00 01 2.02 0007	Koordinasi dan Penyusunan Laporan Keuangan Bulanan/ Triwulanan/ Semesteran SKPD	887.400,00	832.087,00	0,00	0,00	0,00	0,00	0,00	0,00
8 01 8 01 01 00 01 2.05	**Administrasi Kepegawaian Perangkat Daerah**	**70.428.375,00**	**63.562.765,00**	**0,00**	**0,00**	**0,00**	**0,00**	**0,00**	**0,00**
8 01 8 01 01 00 01 2.05 0002	Pengadaan Pakaian Dinas beserta Atribut Kelengkapannya	19.678.800,00	19.645.335,00	0,00	0,00	0,00	0,00	0,00	0,00
8 01 8 01 01 00 01 2.05 0010	Sosialisasi Peraturan Perundang-Undangan	50.749.575,00	43.917.430,00	0,00	0,00	0,00	0,00	0,00	0,00
8 01 8 01 01 00 01 2.06	**Administrasi Umum Perangkat Daerah**	**207.160.500,00**	**189.844.550,00**	**0,00**	**0,00**	**0,00**	**0,00**	**0,00**	**0,00**
8 01 8 01 01 00 01 2.06 0001	Penyediaan Komponen Instalasi Listrik/Penerangan Bangunan Kantor	11.872.500,00	8.716.608,00	0,00	0,00	0,00	0,00	0,00	0,00
8 01 8 01 01 00 01 2.06 0002	Penyediaan Peralatan dan Perlengkapan Kantor	27.550.200,00	19.739.835,00	0,00	0,00	0,00	0,00	0,00	0,00
8 01 8 01 01 00 01 2.06 0003	Penyediaan Peralatan Rumah Tangga	8.117.000,00	7.499.869,00	0,00	0,00	0,00	0,00	0,00	0,00

Kode	Uraian Urusan, Organisasi, Program Dan Kegiatan	Kelompok Belanja							
		Operasi		Modal		Tidak Terduga		Transfer	
		Belanja Operasi	Belanja Operasi	Belanja Modal	Belanja Modal	Belanja Tak Terduga	Belanja Tak Terduga	Belanja Transfer	Belanja Transfer
1	2	3	4	5	6	7	8	9	10
8 01 8 01 01 00 01 2.06 00 04	Penyediaan Bahan Logistik Kantor	29.355.000,00	24.322.100,00	0,00	0,00	0,00	0,00	0,00	0,00
8 01 8 01 01 00 01 2.06 00 05	Penyediaan Barang Cetakan dan Penggandaan	8.424.800,00	7.942.001,00	0,00	0,00	0,00	0,00	0,00	0,00
8 01 8 01 01 00 01 2.06 00 06	Penyediaan Bahan Bacaan dan Peraturan Perundang-undangan	7.800.000,00	7.800.000,00	0,00	0,00	0,00	0,00	0,00	0,00
8 01 8 01 01 00 01 2.06 00 09	Penyelenggaraan Rapat Koordinasi dan Konsultasi SKPD	110.825.000,00	110.824.118,00	0,00	0,00	0,00	0,00	0,00	0,00
8 01 8 01 01 00 01 2.06 00 10	Penatausahaan Arsip Dinamis pada SKPD	3.216.000,00	3.000.019,00	0,00	0,00	0,00	0,00	0,00	0,00
8 01 8 01 01 00 01 2.07	**Pengadaan Barang Milik Daerah Penunjang Urusan Pemerintah Daerah**	**6.000.000,00**	**5.870.605,00**	**90.704.200,00**	**89.579.368,00**	**0,00**	**0,00**	**0,00**	**0,00**
8 01 8 01 01 00 01 2.07 00 02	Pengadaan Kendaraan Dinas Operasional atau Lapangan	0,00	0,00	40.000.000,00	40.000.000,00	0,00	0,00	0,00	0,00
8 01 8 01 01 00 01 2.07 00 05	Pengadaan Mebel	0,00	0,00	11.052.200,00	10.625.018,00	0,00	0,00	0,00	0,00
8 01 8 01 01 00 01 2.07 00 06	Pengadaan Peralatan dan Mesin Lainnya	0,00	0,00	8.912.000,00	8.750.000,00	0,00	0,00	0,00	0,00
8 01 8 01 01 00 01 2.07 00 11	Pengadaan Sarana dan Prasarana Pendukung Gedung Kantor atau Bangunan Lainnya	6.000.000,00	5.870.605,00	30.740.000,00	30.204.350,00	0,00	0,00	0,00	0,00
8 01 8 01 01 00 01 2.08	**Penyediaan Jasa Penunjang Urusan Pemerintahan Daerah**	**259.600.416,00**	**254.114.247,00**	**0,00**	**0,00**	**0,00**	**0,00**	**0,00**	**0,00**
8 01 8 01 01 00 01 2.08 00 02	Penyediaan Jasa Komunikasi, Sumber Daya Air dan Listrik	44.511.216,00	40.491.098,00	0,00	0,00	0,00	0,00	0,00	0,00
8 01 8 01 01 00 01 2.08 00 04	Penyediaan Jasa Pelayanan Umum Kantor	215.089.200,00	213.623.149,00	0,00	0,00	0,00	0,00	0,00	0,00
8 01 8 01 01 00 01 2.09	**Pemeliharaan Barang Milik Daerah Penunjang Urusan Pemerintahan Daerah**	**343.140.700,00**	**324.136.369,00**	**0,00**	**0,00**	**0,00**	**0,00**	**0,00**	**0,00**
8 01 8 01 01 00 01 2.09 00 02	Penyediaan Jasa Pemeliharaan, Biaya Pemeliharaan, Pajak dan Perizinan Kendaraan Dinas Operasional atau Lapangan	75.703.200,00	66.227.129,00	0,00	0,00	0,00	0,00	0,00	0,00
8 01 8 01 01 00 01 2.09 00 05	Pemeliharaan Mebel	6.324.000,00	6.288.360,00	0,00	0,00	0,00	0,00	0,00	0,00
8 01 8 01 01 00 01 2.09 00 06	Pemeliharaan Peralatan dan Mesin Lainnya	30.796.000,00	24.847.509,00	0,00	0,00	0,00	0,00	0,00	0,00
8 01 8 01 01 00 01 2.09 00 08	Pemeliharaan Aset Tak Berwujud	25.000.000,00	24.642.000,00	0,00	0,00	0,00	0,00	0,00	0,00
8 01 8 01 01 00 01 2.09 00 10	Pemeliharaan/Rehabilitasi Sarana dan Prasarana Gedung Kantor atau Bangunan Lainnya	205.317.500,00	202.131.371,00	0,00	0,00	0,00	0,00	0,00	0,00

Kode	Uraian Urusan, Organisasi, Program Dan Kegiatan	Kelompok Belanja							
		Operasi		Modal		Tidak Terduga		Transfer	
		Belanja Operasi	Belanja Operasi	Belanja Modal	Belanja Modal	Belanja Tak Terduga	Belanja Tak Terduga	Belanja Transfer	Belanja Transfer
1	2	3	4	5	6	7	8	9	10
8 01 8 01 01 00 02	**PROGRAM PENGUATAN IDEOLOGI PANCASILA DAN KARAKTER KEBANGSAAN**	**1.279.184.300,00**	**1.178.370.602,00**	**0,00**	**0,00**	**0,00**	**0,00**	**0,00**	**0,00**
8 01 8 01 01 00 02 2.01	**Perumusan Kebijakan Teknis dan Pemantapan Pelaksanaan Bidang Ideologi Pancasila dan Karakter Kebangsaan**	**1.279.184.300,00**	**1.178.370.602,00**	**0,00**	**0,00**	**0,00**	**0,00**	**0,00**	**0,00**
8 01 8 01 01 00 02 2.01 0004	Pelaksanaan Koordinasi di Bidang Ideologi Wawasan Kebangsaan, Bela Negara, Karakter Bangsa, Pembauran Kebangsaan, Bineka Tunggal Ika dan Sejarah Kebangsaan	62.685.300,00	58.765.000,00	0,00	0,00	0,00	0,00	0,00	0,00
8 01 8 01 01 00 02 2.01 0005	Pelaksanaan Monitoring Evaluasi dan Pelaporan di Bidang Ideologi Wawasan Kebangsaan, Bela Negara, Karakter Bangsa, Pembauran Kebangsaan, Bineka Tunggal Ika dan Sejarah Kebangsaan	250.000.000,00	174.625.000,00	0,00	0,00	0,00	0,00	0,00	0,00
8 01 8 01 01 00 02 2.01 0006	Pembentukan dan Penumbuhan Karakter Keluarga Melalui Peningkatan Kesadaran Masyarakat akan Pentingnya Penghayatan dan Pengamalan Pancasila dalam Semua Aspek Kehidupan Bermasyarakat, Berbangsa, dan Bernegara	83.250.500,00	73.716.801,00	0,00	0,00	0,00	0,00	0,00	0,00
8 01 8 01 01 00 02 2.01 0007	Pembinaan terhadap aktivitas kepaskibrakaan dan Purnapaskibraka	267.225.000,00	262.132.500,00	0,00	0,00	0,00	0,00	0,00	0,00
8 01 8 01 01 00 02 2.01 0008	Pembentukan Paskibraka	595.813.500,00	589.064.301,00	0,00	0,00	0,00	0,00	0,00	0,00
8 01 8 01 01 00 02 2.01 0009	Pembinaan Lanjutan kepada Purnapaskibraka Duta Pancasila	200.000,00	195.000,00	0,00	0,00	0,00	0,00	0,00	0,00
8 01 8 01 01 00 02 2.01 0010	Pelaksanaan tugas Purnapaskibraka Duta Pancasila	2.650.000,00	2.595.000,00	0,00	0,00	0,00	0,00	0,00	0,00
8 01 8 01 01 00 02 2.01 0011	Pengangkatan Purnapaskibraka Duta Pancasila	17.360.000,00	17.277.000,00	0,00	0,00	0,00	0,00	0,00	0,00
8 01 8 01 01 00 03	**PROGRAM PENINGKATAN PERAN PARTAI POLITIK DAN LEMBAGA PENDIDIKAN MELALUI PENDIDIKAN POLITIK DAN PENGEMBANGAN ETIKA SERTA BUDAYA POLITIK**	**661.920.108,00**	**659.545.708,00**	**0,00**	**0,00**	**0,00**	**0,00**	**0,00**	**0,00**

Kode	Uraian Urusan, Organisasi, Program Dan Kegiatan	Kelompok Belanja							
		Operasi		Modal		Tidak Terduga		Transfer	
		Belanja Operasi	Belanja Operasi	Belanja Modal	Belanja Modal	Belanja Tak Terduga	Belanja Tak Terduga	Belanja Transfer	Belanja Transfer
1	2	3	4	5	6	7	8	9	10
8 01 8 01 01 00 03 2.01	**Perumusan Kebijakan Teknis dan Pemantapan Pelaksanaan Bidang Pendidikan Politik, Etika Budaya Politik, Peningkatan Demokrasi, Fasilitasi Kelembagaan Pemerintahan, Perwakilan dan Partai Politik, Pemilihan Umum/Pemilihan Umum Kepala Daerah, serta Pemantauan Situasi Politik**	**661.920.108,00**	**659.545.708,00**	**0,00**	**0,00**	**0,00**	**0,00**	**0,00**	**0,00**
8 01 8 01 01 00 03 2.01 00 03	Pelaksanaan Kebijakan di Bidang Pendidikan Politik, Etika Budaya Politik, Peningkatan Demokrasi, Fasilitasi Kelembagaan Pemerintahan, Perwakilan dan Partai Politik, Pemilihan Umum/Pemilihan Umum Kepala Daerah, serta Pemantauan Situasi Politik di Daerah	12.190.000,00	11.560.000,00	0,00	0,00	0,00	0,00	0,00	0,00
8 01 8 01 01 00 03 2.01 00 04	Pelaksanaan Koordinasi di Bidang Pendidikan Politik, Etika Budaya Politik, Peningkatan Demokrasi, Fasilitasi Kelembagaan Pemerintahan, Perwakilan dan Partai Politik, Pemilihan Umum/Pemilihan Umum Kepala Daerah, serta Pemantauan Situasi Politik di Daerah	30.338.400,00	29.414.000,00	0,00	0,00	0,00	0,00	0,00	0,00
8 01 8 01 01 00 03 2.01 00 05	Pelaksanaan Monitoring, Evaluasi dan Pelaporan di Bidang Pendidikan Politik, Etika Budaya Politik, Peningkatan Demokrasi, Fasilitasi Kelembagaan Pemerintahan, Perwakilan dan Partai Politik, Pemilihan Umum/Pemilihan Umum Kepala Daerah, serta Pemantauan Situasi Politik di Daerah	619.391.708,00	618.571.708,00	0,00	0,00	0,00	0,00	0,00	0,00
8 01 8 01 01 00 04	**PROGRAM PEMBERDAYAAN DAN PENGAWASAN ORGANISASI KEMASYARAKATAN**	**28.448.240,00**	**26.529.200,00**	**0,00**	**0,00**	**0,00**	**0,00**	**0,00**	**0,00**
8 01 8 01 01 00 04 2.01	**Perumusan Kebijakan Teknis dan Pemantapan Pelaksanaan Bidang Pemberdayaan dan Pengawasan Organisasi Kemasyarakatan**	**28.448.240,00**	**26.529.200,00**	**0,00**	**0,00**	**0,00**	**0,00**	**0,00**	**0,00**

Kode	Uraian Urusan, Organisasi, Program Dan Kegiatan	Kelompok Belanja							
		Operasi		Modal		Tidak Terduga		Transfer	
		Belanja Operasi	Belanja Operasi	Belanja Modal	Belanja Modal	Belanja Tak Terduga	Belanja Tak Terduga	Belanja Transfer	Belanja Transfer
1	2	3	4	5	6	7	8	9	10
8 01 8 01 01 00 04 2.01 00 03	Pelaksanaan Kebijakan di Bidang Pendaftaran Ormas, Pemberdayaan Ormas, Evaluasi dan Mediasi Sengketa Ormas, Pengawasan Ormas dan Ormas Asing di Daerah	28.448.240,00	26.529.200,00	0,00	0,00	0,00	0,00	0,00	0,00
8 01 8 01 01 00 05	**PROGRAM PEMBINAAN DAN PENGEMBANGAN KETAHANAN EKONOMI, SOSIAL, DAN BUDAYA**	**177.003.100,00**	**148.600.200,00**	**0,00**	**0,00**	**0,00**	**0,00**	**0,00**	**0,00**
8 01 8 01 01 00 05 2.01	**Perumusan Kebijakan Teknis dan Pemantapan Pelaksanaan Bidang Ketahanan Ekonomi, Sosial dan Budaya**	**177.003.100,00**	**148.600.200,00**	**0,00**	**0,00**	**0,00**	**0,00**	**0,00**	**0,00**
8 01 8 01 01 00 05 2.01 00 04	Pelaksanaan Koordinasi di Bidang Ketahanan Ekonomi, Sosial, Budaya dan Fasilitasi Pencegahan Penyalagunaan Narkotika, Fasilitasi Kerukunan Umat Beragama dan Penghayat Kepercayaan di Daerah	27.003.100,00	23.980.200,00	0,00	0,00	0,00	0,00	0,00	0,00
8 01 8 01 01 00 05 2.01 00 05	Pelaksanaan Monitoring, Evaluasi dan Pelaporan di Bidang Ketahanan Ekonomi, Sosial, Budaya dan Fasilitasi Pencegahan Penyalagunaan Narkotika, Fasilitasi Kerukunan Umat Beragama dan Penghayat Kepercayaan di Daerah	150.000.000,00	124.620.000,00	0,00	0,00	0,00	0,00	0,00	0,00
8 01 8 01 01 00 06	**PROGRAM PENINGKATAN KEWASPADAAN NASIONAL DAN PENINGKATAN KUALITAS DAN FASILITASI PENANGANAN KONFLIK SOSIAL**	**1.536.811.200,00**	**1.494.160.982,00**	**0,00**	**0,00**	**0,00**	**0,00**	**0,00**	**0,00**
8 01 8 01 01 00 06 2.01	**Perumusan Kebijakan Teknis dan Pelaksanaan Pemantapan Kewaspadaan Nasional dan Penanganan Konflik Sosial**	**1.536.811.200,00**	**1.494.160.982,00**	**0,00**	**0,00**	**0,00**	**0,00**	**0,00**	**0,00**
8 01 8 01 01 00 06 2.01 00 04	Pelaksanaan Koordinasi di Bidang Kewaspadaan Dini, Kerja Sama Intelijen, Pemantauan Orang Asing, Tenaga Kerja Asing dan Lembaga Asing, Kewaspadaan Perbatasan antar Negara, Fasilitasi Kelembagaan Bidang Kewaspadaan, serta Penanganan Konflik di Daerah	489.263.500,00	468.928.000,00	0,00	0,00	0,00	0,00	0,00	0,00

Kode	Uraian Urusan, Organisasi, Program Dan Kegiatan	Kelompok Belanja							
		Operasi		Modal		Tidak Terduga		Transfer	
		Belanja Operasi	Belanja Operasi	Belanja Modal	Belanja Modal	Belanja Tak Terduga	Belanja Tak Terduga	Belanja Transfer	Belanja Transfer
1	2	3	4	5	6	7	8	9	10
8 01 8 01 01 00 06 2.01 00 05	Pelaksanaan Monitoring, Evaluasi dan Pelaporan di Bidang Kewaspadaan Dini, Kerja Sama Intelijen, Pemantauan Orang Asing, Tenaga Kerja Asing dan Lembaga Asing, Kewaspadaan Perbatasan antar Negara, Fasilitasi Kelembagaan Bidang Kewaspadaan, serta Penanganan Konflik di Daerah	990.000.000,00	990.000.000,00	0,00	0,00	0,00	0,00	0,00	0,00
8 01 8 01 01 00 06 2.01 00 06	Pelaksanaan Forum Koordinasi Pimpinan Daerah Kabupaten/Kota	57.547.700,00	35.232.982,00	0,00	0,00	0,00	0,00	0,00	0,00
	Total	**867.308.338.851,57**	**813.385.925.612,62**	**79.378.039.144,98**	**73.823.741.736,00**	**10.110.975.986,00**	**2.600.101.163,00**	**0,00**	**0,00**

WALIKOTA BLITAR,

ttd.

SYAUQUL MUHIBBIN

Salinan sesuai dengan aslinya
KEPALA BAGIAN HUKUM,

NINA INDRAYANTI, S.H., M.H.
NIP. 198101302006042007

LAMPIRAN II
RANCANGAN PERATURAN DAERAH KOTA BLITAR
NOMOR 3 TAHUN 2026
TENTANG
PERTANGGUNGJAWABAN PELAKSANAAN ANGGARAN
PENDAPATAN DAN BELANJA DAERAH TAHUN ANGGARAN 2025

PEMERINTAH KOTA BLITAR

LAPORAN PERUBAHAN SALDO ANGGARAN LEBIH

Untuk Tahun Anggaran Yang Berakhir Sampai Dengan 31 Desember 2025 dan 2024

(Dalam Rupiah)

No.	Uraian	Reff	Tahun 2025	Tahun 2024
1	**Saldo Anggaran Lebih Awal**	7.5.2.1	**53.450.843.127,59**	**73.994.318.147,86**
2	Penggunaan SAL sebagai Penerimaan Pembiayaan Tahun Berjalan	7.5.2.2	53.450.843.127,59	73.994.318.147,86
3	**Sub total (1-2)**		0,00	0,00
4	Sisa Lebih/Kurang Pembiayaan Anggaran (SILPA/SIKPA)	7.5.2.3	61.441.803.706,99	53.450.843.127,59
5	**Sub total (3 + 4)**		61.441.803.706,99	53.450.843.127,59
6	Koreksi Kesalahan Pembukuan Tahun Sebelumnya	7.5.2.4	0,00	0,00
7	Lain-lain	7.5.2.5	0,00	0,00
8	**Saldo Anggaran Lebih Akhir (5 s.d. 7)**	7.5.2.6	**61.441.803.706,99**	**53.450.843.127,59**

Catatan atas Laporan Keuangan merupakan bagian yang tidak terpisahkan dari Laporan Keuangan Utama ini

WALIKOTA BLITAR,

ttd.

SYAUQUL MUHIBBIN

Salinan sesuai dengan aslinya
KEPALA BAGIAN HUKUM,

NINA INDRAYANTI, S.H., M.H.
NIP. 198101302006042007

LAMPIRAN III
PERATURAN DAERAH KOTA BLITAR
NOMOR 3 TAHUN 2026
TENTANG
PERTANGGUNGJAWABAN PELAKSANAAN ANGGARAN
PENDAPATAN DAN BELANJA DAERAH TAHUN ANGGARAN 2025

PEMERINTAH KOTA BLITAR
LAPORAN OPERASIONAL
Untuk Tahun yang Berakhir Sampai Dengan 31 Desember 2025 dan 2024

(Dalam Rupiah)

No	Uraian	Reff	Tahun 2025	Tahun 2024	Kenaikan/Penurunan	(%)
1	**PENDAPATAN**	7.5.4.1				
2	**PENDAPATAN ASLI DAERAH**	7.5.4.1.1				
3	Pendapatan Pajak Daerah	7.5.4.1.1.1	82.470.670.377,94	54.810.343.873,16	27.660.326.504,78	50,47
4	Pendapatan Retribusi Daerah	7.5.4.1.1.2	93.354.945.371,50	116.745.302.477,73	(23.390.357.106,23)	(20,04)
5	Pendapatan Hasil Pengelolaan Kekayaan Daerah yang Dipisahkan	7.5.4.1.1.3	1.181.168.435,64	979.436.641,76	201.731.793,88	20,60
6	Lain-lain Pendapatan Asli Daerah yang Sah	7.5.4.1.1.4	5.194.363.669,82	7.413.154.127,32	(2.218.790.457,50)	(29,93)
7	**JUMLAH PENDAPATAN ASLI DAERAH (3 s.d.6)**		**182.201.147.854,90**	**179.948.237.119,97**	**2.252.910.734,93**	**1,25**
8	**PENDAPATAN TRANSFER**	7.5.4.1.2				
9	**PENDAPATAN TRANSFER PEMERINTAH PUSAT-DANA PERIMBANGAN**	7.5.4.1.2.1				
10	Dana Bagi Hasil	7.5.4.1.2.1.1	84.646.002.200,00	92.617.168.000,00	(7.971.165.800,00)	(8,61)
11	Dana Alokasi Umum	7.5.4.1.2.1.2	461.919.554.375,00	443.238.812.000,00	18.680.742.375,00	4,21
12	Dana Alokasi Khusus - Fisik	7.5.4.1.2.1.3	533.052.578,00	26.140.002.027,00	(25.606.949.449,00)	(97,96)
13	Dana Alokasi Khusus - Non Fisik	7.5.4.1.2.1.4	65.953.126.318,00	62.034.580.679,00	3.918.545.639,00	6,32

No	Uraian	Reff	Tahun 2025	Tahun 2024	Kenaikan/Penurunan	(%)
14	**JUMLAH PENDAPATAN TRANSFER DANA PERIMBANGAN (10 s.d. 13)**		**613.051.735.471,00**	**624.030.562.706,00**	**(10.978.827.235,00)**	**(1,76)**
15	**PENDAPATAN TRANSFER PEMERINTAH PUSAT-LAINNYA**	7.5.4.1.2.2				
16	Dana Insentif Daerah	7.5.4.1.2.2.1	6.407.817.000,00	32.033.190.000,00	(25.625.373.000,00)	(80,00)
17	**JUMLAH PENDAPATAN TRANSFER PEMERINTAH PUSAT-LAINNYA (16)**		**6.407.817.000,00**	**32.033.190.000,00**	**(25.625.373.000,00)**	**(80,00)**
18	**PENDAPATAN TRANSFER ANTAR DAERAH**	7.5.4.1.2.3				
19	Pendapatan Bagi Hasil	7.5.4.1.2.3.1	68.915.659.850,00	106.082.874.400,00	(37.167.214.550,00)	(35,04)
20	Bantuan Keuangan	7.5.4.1.2.3.2	1.365.169.989,00	1.739.500.000,00	(374.330.011,00)	(21,52)
21	**JUMLAH PENDAPATAN TRANSFER ANTAR DAERAH (19 s.d. 20)**		**70.280.829.839,00**	**107.822.374.400,00**	**(37.541.544.561,00)**	**(34,82)**
22	**JUMLAH PENDAPATAN TRANSFER**		**689.740.382.310,00**	**763.886.127.106,00**	**(74.145.744.796,00)**	**(9,71)**
23	**LAIN-LAIN PENDAPATAN DAERAH YANG SAH**	7.5.4.1.3				
24	Pendapatan Hibah	7.5.4.1.3.1	19.453.603.235,19	11.932.576.975,01	7.521.026.260,18	63,03
25	Pendapatan Lainnya	7.5.4.1.3.2	12.105.077.894,71	9.145.864.913,42	2.959.212.981,29	32,36
26	**JUMLAH LAIN-LAIN PENDAPATAN DAERAH YANG SAH (24 s.d. 25)**		**31.558.681.129,90**	**21.078.441.888,43**	**10.480.239.241,47**	**49,72**
27	**JUMLAH PENDAPATAN (7 +22 + 26)**		**903.500.211.294,80**	**964.912.806.114,40**	**(61.412.594.819,60)**	**(6,36)**
28	**BEBAN**	7.5.4.2				
29	**BEBAN OPERASI**	7.5.4.2.1				
30	Beban Pegawai	7.5.4.2.1.1	355.030.745.299,00	347.277.384.339,00	7.753.360.960,00	2,23
31	Beban Persediaan	7.5.4.2.1.2	100.163.671.604,39	116.441.021.261,35	(16.277.349.656,96)	(13,98)
32	Beban Jasa	7.5.4.2.1.3	250.722.914.466,75	264.757.868.825,67	(14.034.954.358,92)	(5,30)
33	Beban Pemeliharaan	7.5.4.2.1.4	43.652.224.787,58	38.526.650.814,00	5.125.573.973,58	13,30
34	Beban Perjalanan Dinas	7.5.4.2.1.5	12.895.372.060,00	24.739.473.267,00	(11.844.101.207,00)	(47,88)
35	Beban Hibah	7.5.4.2.1.6	23.129.206.528,00	45.820.694.832,00	(22.691.488.304,00)	(49,52)
36	Beban Bantuan Sosial	7.5.4.2.1.7	14.089.349.850,00	18.650.356.985,00	(4.561.007.135,00)	(24,46)
37	**JUMLAH BEBAN OPERASI (30 s.d 36)**		**799.683.484.595,72**	**856.213.450.324,02**	**(56.529.965.728,30)**	**(6,60)**

No	Uraian	Reff	Tahun 2025	Tahun 2024	Kenaikan/Penurunan	(%)
38	**BEBAN PENYUSUTAN DAN AMORTISASI**	7.5.4.2.2				
39	Beban Penyusutan Peralatan dan Mesin	7.5.4.2.2.1	40.513.297.226,62	46.726.328.691,77	(6.213.031.465,15)	(13,30)
40	Beban Penyusutan Gedung dan Bangunan	7.5.4.2.2.2	39.617.073.939,74	38.981.237.199,38	635.836.740,36	1,63
41	Beban Penyusutan Jalan,Irigasi, dan Jaringan	7.5.4.2.2.3	51.142.427.093,34	49.712.702.070,34	1.429.725.023,00	2,88
42	Beban Penyusutan Aset Tetap Lainnya	7.5.4.2.2.4	220.057.317,40	406.394.377,40	(186.337.060,00)	(45,85)
43	Beban Penyusutan Properti Investasi	7.5.4.2.2.5	413.462.602,59	413.462.602,59	0,00	100,00
44	Beban Penyusutan Aset Lainnya	7.5.4.2.2.6	2.446.033,33	2.446.033,33	0,00	100,00
45	Beban Amortisasi Aset Tak Berwujud	7.5.4.2.2.7	545.577.025,01	1.493.144.390,21	(947.567.365,20)	(63,46)
46	**JUMLAH BEBAN PENYUSUTAN DAN AMORTISASI (39 s.d 45)**		**132.454.341.238,03**	**137.735.715.365,02**	**(5.281.374.126,99)**	**(3,83)**
47	**BEBAN PENYISIHAN PIUTANG**					
48	Beban Penyisihan Piutang	7.5.4.2.3	946.246.791,20	863.144.445,63	83.102.345,57	9,63
49	**JUMLAH BEBAN PENYISIHAN PIUTANG (48)**		**946.246.791,20**	**863.144.445,63**	**83.102.345,57**	**9,63**
50	**BEBAN LAIN-LAIN**					
51	Beban Lain-lain	7.5.4.2.4	3.847.602.566,02	3.318.948.531,00	528.654.035,02	15,93
52	**JUMLAH BEBAN LAIN-LAIN (51)**		**3.847.602.566,02**	**3.318.948.531,00**	**528.654.035,02**	**15,93**
53	**BEBAN TIDAK TERDUGA**					
54	Beban Tak Terduga	7.5.4.2.5	2.564.818.159,00	2.139.094.713,00	425.723.446,00	19,90
55	**JUMLAH BEBAN TIDAK TERDUGA (54)**		**2.564.818.159,00**	**2.139.094.713,00**	**425.723.446,00**	**19,90**
56	**JUMLAH BEBAN (37+46+49+52+55)**		**939.496.493.349,97**	**1.000.270.353.378,67**	**(121.547.720.057,41)**	**(12,15)**
57	**SURPLUS DEFISIT DARI OPERASI (27 - 56)**	7.5.4.3	**(35.996.282.055,17)**	**(35.357.547.264,27)**	**(638.734.790,90)**	**1,81**
58	**SURPLUS/DEFISIT DARI KEGIATAN NON OPERASIONAL**	7.5.4.4				
59	Surplus dari Kegiatan Non Operasional Lainnya		189.821.536,34	461.852.969,57	(272.031.433,23)	0,00
60	**Jumlah Surplus Non Operasional (59)**		**189.821.536,34**	**461.852.969,57**	**(272.031.433,23)**	**0,00**
61	**DEFISIT DARI KEGIATAN NON OPERASIONAL**					
62	Defisit dari Kegiatan Non Operasional Lainnya		(586.913.516,45)	(8.096.982.559,14)	7.510.069.042,69	(92,75)
63	**Jumlah Defisit Non Operasional (62)**		**(586.913.516,45)**	**(8.096.982.559,14)**	**7.510.069.042,69**	**(92,75)**

No	Uraian	Reff	Tahun 2025	Tahun 2024	Kenaikan/Penurunan	(%)
64	**JUMLAH SURPLUS/DEFISIT DARI KEGIATAN NON OPERASIONAL (60 + 63)**		**(397.091.980,11)**	**(7.635.129.589,57)**	**7.510.069.042,69**	**(98,36)**
65	**SURPLUS/DEFISIT SEBELUM POS LUAR BIASA (57+64)**		**(36.393.374.035,28)**	**(42.992.676.853,84)**	**6.871.334.251,79**	**(15,98)**
66	**POS LUAR BIASA**					
67	PENDAPATAN LUAR BIASA					
68	Pendapatan Luar Biasa		0,00	0,00	0,00	0,00
69	**Jumlah Pendapatan Luar Biasa (68)**		0,00	0,00	0,00	0,00
70	BEBAN LUAR BIASA					
71	Beban Luar Biasa		0,00	0,00	0,00	0,00
72	**Jumlah Beban Luar Biasa (71)**		0,00	0,00	0,00	0,00
73	**JUMLAH POS LUAR BIASA (69-72)**		0,00	0,00	0,00	0,00
74	**SURPLUS DEFISIT LO (65+73)**	**7.5.4.5**	**- 36.393.374.035,28**	**(42.992.676.853,84)**	**6.599.302.818,56**	**(15,35)**

Catatan atas Laporan Keuangan merupakan bagian yang tidak terpisahkan dari Laporan Keuangan Utama ini

WALIKOTA BLITAR,

ttd.

SYAUQUL MUHIBBIN

Salinan sesuai dengan aslinya
KEPALA BAGIAN HUKUM,

NINA INDRAYANTI, S.H., M.H.
NIP. 198101302006042007

LAMPIRAN IV
PERATURAN DAERAH KOTA BLITAR
NOMOR 3 TAHUN 2026
TENTANG
PERTANGGUNGJAWABAN PELAKSANAAN ANGGARAN
PENDAPATAN DAN BELANJA DAERAH TAHUN ANGGARAN 2025

PEMERINTAH KOTA BLITAR
LAPORAN PERUBAHAN EKUITAS
Untuk Periode yang Berakhir Sampai Dengan 31 Desember 2025 dan 2024

(Dalam Rupiah)

No	Uraian	Reff	Tahun 2025	Tahun 2024
1	**EKUITAS AWAL**	**7.5.6.1**	**2.837.455.092.472,38**	**2.837.111.338.670,73**
2	**SURPLUS/DEFISIT-LO**	**7.5.6.2**	**(36.393.374.035,28)**	**(42.992.676.853,84)**
3	**DAMPAK KUMULATIF PERUBAHAN KEBIJAKAN/ KESALAHAN MENDASAR :**	**7.5.6.3**		
4	Kurang/lebih catat atas Persediaan	7.5.6.3.1	125.000.000,00	0,00
5	Kurang/lebih catat atas Piutang	7.5.6.3.2	14.557.483,53	12.500.811,00
6	Kurang/lebih catat atas Penyisihan Piutang	7.5.6.3.3	(151.303.225,07)	21.982.008,84
7	Kurang/lebih catat atas Investasi Permanen	7.5.6.3.4	(522.155.577,74)	(2.428.733,81)
8	Kurang/lebih catat atas Investasi Non Permanen	7.5.6.3.5	(8.812.995,23)	65.198.751,00
9	Kurang/lebih catat atas Penyisihan Investasi Tak Tertagih	7.5.6.3.6	8.812.995,23	(1.561.439.724,96)
10	Kurang/lebih catat atas Hutang	7.5.6.3.7	1.221.545,00	50.045.968,00
11	Kurang/lebih catat atas Pendapatan Diterima Dimuka	7.5.6.3.8	(415.846,16)	0,00
12	Kurang/lebih catat atas Aset Tetap	7.5.6.3.9	2.911.445.200,00	11.380.881.559,39
13	Kurang/lebih catat atas Akumulasi Penyusutan Aset Tetap	7.5.6.3.10	(46.615.299,47)	34.458.564.455,51
14	Kurang/lebih catat atas Akumulasi Amortisasi Aset Tak Berwujud	7.5.6.3.11	0,00	387.346.788,00

No	Uraian	Reff	Tahun 2025	Tahun 2024
15	Kurang/lebih catat atas Akumulasi Penyusutan Perubahan Masa Manfaat	7.5.6.3.12	0,00	(1.476.221.227,48)
16	**EKUITAS AKHIR (1 s.d. 15)**	**7.5.6.4**	**2.803.393.452.717,20**	**2.837.455.092.472,38**

Catatan atas Laporan Keuangan merupakan bagian yang tidak terpisahkan dari Laporan Keuangan Utama ini

WALIKOTA BLITAR,

ttd.

SYAUQUL MUHIBBIN

Salinan sesuai dengan aslinya
KEPALA BAGIAN HUKUM,

NINA INDRAYANTI, S.H., M.H.
NIP. 198101302006042007

LAMPIRAN V
PERATURAN DAERAH KOTA BLITAR
NOMOR TAHUN 2026
TENTANG
PERTANGGUNGJAWABAN PELAKSANAAN ANGGARAN
PENDAPATAN DAN BELANJA DAERAH TAHUN ANGGARAN 2025

PEMERINTAH KOTA BLITAR
NERACA
Per 31 Desember 2025 dan 2024

(Dalam Rupiah)

No	Uraian	Reff	Tahun 2025	Tahun 2024
1	**ASET**	7.5.3.1		
2	**ASET LANCAR**	7.5.3.1.1		
3	Kas di Kas Daerah	7.5.3.1.1.1	57.374.862.904,10	48.741.546.208,83
4	Kas di Bendahara Pengeluaran	7.5.3.1.1.2	0,00	965.500,00
5	Kas di Bendahara Penerimaan	7.5.3.1.1.3	47.675.883,00	161.616,41
6	Kas di Badan Layanan Umum Daerah (BLUD)	7.5.3.1.1.4	2.689.191.909,68	3.290.670.779,31
7	Kas Dana BOS	7.5.3.1.1.5	1.255.110.430,06	1.158.477.680,06
8	Kas Dana Kapitasi JKN pada FKTP	7.5.3.1.1.6	38.342.569,15	76.048.913,98
9	Kas Dana BOK	7.5.3.1.1.7	36.620.011,00	168.410.416,00
10	Kas Lainnya	7.5.3.1.1.8	0,00	15.527.513,00
11	Investasi Jangka Pendek	7.5.3.1.1.9	0,00	0,00
12	Piutang Pajak	7.5.3.1.1.10	13.896.893.327,00	12.666.103.399,00
13	Piutang Retribusi	7.5.3.1.1.11	15.412.861.944,00	26.777.668.612,00
14	Piutang Lain-lain PAD yang Sah	7.5.3.1.1.12	1.230.557.308,00	1.945.221.118,71
15	Bagian Lancar Tagihan Pinjaman Jangka Panjang kepada BUMD	7.5.3.1.1.13	82.087.000,00	82.087.000,00
16	Penyisihan Piutang	7.5.3.1.1.14	(16.758.378.795,49)	(16.064.148.263,06)
17	Belanja Dibayar Dimuka	7.5.3.1.1.15	114.527.645,83	27.645.833,33
18	Persediaan	7.5.3.1.1.16	16.752.014.069,50	13.643.497.891,93

No	Uraian	Reff	Tahun 2025	Tahun 2024
19	**Jumlah Aset Lancar (3 s.d. 18)**		**92.172.366.205,83**	**92.529.884.219,50**
20	**INVESTASI JANGKA PANJANG**	7.5.3.1.2		
21	**Investasi Non Permanen**	7.5.3.1.2.1		
22	Investasi kepada BUMD	7.5.3.1.2.1.1	778.619.000,00	778.619.000,00
23	Investasi Dana Bergulir	7.5.3.1.2.1.2	5.121.095.290,79	5.172.753.134,23
24	Penyisihan Piutang (Investasi Non Permanen) Tak Tertagih	7.5.3.1.2.1.3	(5.133.456.525,79)	(5.174.844.524,23)
25	**Jumlah Investasi Nonpermanen (22 s.d.24)**		**766.257.765,00**	**776.527.610,00**
26	**Investasi Permanen**	7.5.3.1.2.2		
27	Penyertaan Modal Pemerintah Daerah	7.5.3.1.2.2.1	23.318.150.761,13	24.279.843.400,37
28	**Jumlah Investasi Permanen (27)**		**23.318.150.761,13**	**24.279.843.400,37**
29	**Jumlah Investasi Jangka Panjang (25 + 28)**		**24.084.408.526,13**	**25.056.371.010,37**
30	**ASET TETAP**	7.5.3.1.3		
31	Tanah	7.5.3.1.3.1	1.553.813.301.814,00	1.542.528.469.150,00
32	Peralatan dan Mesin	7.5.3.1.3.2	623.994.833.990,76	615.268.974.593,46
33	Gedung dan Bangunan	7.5.3.1.3.3	980.303.396.107,46	962.519.403.391,48
34	Jalan, Irigasi, dan Jaringan	7.5.3.1.3.4	1.028.675.672.612,78	983.489.813.041,78
35	Aset Tetap Lainnya	7.5.3.1.3.5	32.156.483.507,04	32.127.160.169,44
36	Konstruksi Dalam Pengerjaan	7.5.3.1.3.6	4.237.268.169,00	2.042.428.240,00
37	Akumulasi Penyusutan Aset Tetap	7.5.3.1.4	(1.696.695.049.946,95)	(1.577.046.957.772,94)
38	**Jumlah Aset Tetap (31 s.d. 37)**		**2.526.485.906.254,09**	**2.560.929.290.813,22**
39	**PROPERTI INVESTASI**	7.5.3.1.5		
40	Properti Investasi-Tanah	7.5.3.1.5.1	171.806.617.114,00	177.751.367.114,00
41	Properti Investasi-Gedung dan Bangunan	7.5.3.1.5.2	23.599.010.848,88	23.599.010.848,88
42	Akumulasi Penyusutan Properti Investasi	7.5.3.1.5.3	(17.908.325.869,49)	(17.494.863.266,90)
43	**Jumlah Properti Investasi (40 s.d. 42)**		**177.497.302.093,39**	**183.855.514.695,98**
44	**ASET LAINNYA**	7.5.3.1.6		
45	Kas yang Dibatasi Penggunaannya	7.5.3.1.6.1	544.040.370,00	3.224.625.397,00
46	Tuntutan Ganti Rugi	7.5.3.1.6.2	83.712.500,00	83.712.500,00
47	Kemitraan dengan Pihak Ketiga	7.5.3.1.6.3	3.114.000.000,00	5.442.600.000,00
48	Aset Tak Berwujud	7.5.3.1.6.4	20.379.558.916,29	20.162.851.968,29
49	Aset Lain-lain	7.5.3.1.6.5	21.911.407.777,59	27.924.578.950,27
50	Akumulasi Amortisasi Aset Tidak Berwujud	7.5.3.1.6.6	(16.508.836.382,77)	(15.963.259.357,76)
51	Akumulasi Penyusutan Aset Lain-lain	7.5.3.1.6.7	(20.861.803.477,57)	(26.872.528.616,92)
52	**Jumlah Aset Lainnya (45 s.d. 51)**		**8.662.079.703,54**	**14.002.580.840,88**
53	**JUMLAH ASET (19+29+38+43+52)**		**2.828.902.062.782,98**	**2.876.373.641.579,95**
54	**KEWAJIBAN**	7.5.3.2		
55	**KEWAJIBAN JANGKA PENDEK**	7.5.3.2.1		

No	Uraian	Reff	Tahun 2025	Tahun 2024
56	Utang Perhitungan Fihak Ketiga (PFK)	7.5.3.2.1.1	0,00	965.500,00
57	Pendapatan diterima dimuka	7.5.3.2.1.2	1.529.949.876,59	1.284.458.660,47
58	Utang Belanja	7.5.3.2.1.3	23.273.553.878,19	37.160.851.620,10
59	Utang Jangka Pendek Lainnya	7.5.3.2.1.4	705.106.311,00	472.273.327,00
60	**Jumlah Kewajiban Jangka Pendek (56 s.d.59)**		**25.508.610.065,78**	**38.918.549.107,57**
61	**KEWAJIBAN JANGKA PANJANG**	7.5.3.2.2		
62	Utang kepada Pemerintah Pusat		0,00	0,00
63	**Jumlah Kewajiban Jangka Panjang (62)**		**0,00**	**0,00**
64	**JUMLAH KEWAJIBAN (60 + 63)**		**25.508.610.065,78**	**38.918.549.107,57**
65	**EKUITAS DANA**	7.5.3.3	2.803.393.452.717,20	2.837.455.092.472,38
66	**JUMLAH EKUITAS DANA (65)**		**2.803.393.452.717,20**	**2.837.455.092.472,38**
67	**JUMLAH KEWAJIBAN DAN EKUITAS DANA (64+ 66)**		**2.828.902.062.782,98**	**2.876.373.641.579,95**

Catatan atas Laporan Keuangan merupakan bagian yang tidak terpisahkan dari Laporan Keuangan Utama ini

WALIKOTA BLITAR,

ttd.

SYAUQUL MUHIBBIN

Salinan sesuai dengan aslinya
KEPALA BAGIAN HUKUM,

NINA INDRAYANTI, S.H., M.H.
NIP. 198101302006042007

LAMPIRAN VI
PERATURAN DAERAH KOTA BLITAR
NOMOR 3 TAHUN 2026
TENTANG
PERTANGGUNGJAWABAN PELAKSANAAN ANGGARAN
PENDAPATAN DAN BELANJA DAERAH TAHUN ANGGARAN 2025

PEMERINTAH KOTA BLITAR

LAPORAN ARUS KAS

Untuk Tahun yang Berakhir Sampai Dengan 31 Desember Tahun 2025 dan 2024

Metode Langsung

(Dalam Rupiah)

No.	Uraian	Reff	Tahun 2025	Tahun 2024
1	**ARUS KAS DARI AKTIVITAS OPERASI**	7.5.5.1		
2	**Arus Kas Masuk**	7.5.5.1.1		
3	Penerimaan Pajak Daerah	7.5.5.1.1.1	80.925.544.955,40	54.179.720.917,80
4	Penerimaan Retribusi Daerah	7.5.5.1.1.2	105.698.896.690,00	107.123.314.608,00
5	Penerimaan Hasil Pengelolaan Kekayaan Daerah yang Dipisahkan	7.5.5.1.1.3	1.181.168.435,64	979.436.641,76
6	Penerimaan Lain-lain Pendapatan Asli Daerah yang Sah	7.5.5.1.1.4	3.960.365.096,06	6.443.035.348,88
7	Penerimaan Dana Bagi Hasil	7.5.5.1.1.5	87.361.090.200,00	89.902.080.000,00
8	Penerimaan Dana Alokasi Umum	7.5.5.1.1.6	461.919.554.375,00	443.238.812.000,00
9	Penerimaan Dana Alokasi Khusus-Fisik	7.5.5.1.1.7	533.052.578,00	26.140.002.027,00
10	Penerimaan Dana Alokasi Khusus-Non Fisik	7.5.5.1.1.8	65.953.126.318,00	62.034.580.679,00
11	Penerimaan Dana Insentif Daerah	7.5.5.1.1.9	6.407.817.000,00	32.033.190.000,00
12	Penerimaan Bagi Hasil dari Provinsi	7.5.5.1.1.10	68.915.659.850,00	106.082.874.400,00
13	Penerimaan Bantuan Keuangan	7.5.5.1.1.11	1.565.530.000,00	1.741.530.000,00
14	Penerimaan dari Pendapatan Lainnya	7.5.5.1.1.12	12.105.077.894,71	9.145.864.913,42
15	**Jumlah (3 s.d.14)**		**896.526.883.392,81**	**939.044.441.535,86**
16	**Arus Kas Keluar**	7.5.5.1.2		
17	Pembayaran Pegawai	7.5.5.1.2.1	356.460.445.460,00	346.522.094.817,00
18	Pembayaran Barang dan Jasa	7.5.5.1.2.2	417.914.688.774,62	430.109.209.209,71
19	Pembayaran Hibah	7.5.5.1.2.3	24.921.441.528,00	45.820.694.832,00
20	Pembayaran Bantuan Sosial	7.5.5.1.2.4	14.089.349.850,00	18.650.356.985,00
21	Pembayaran Tidak Terduga	7.5.5.1.2.5	2.600.101.163,00	2.111.475.435,00
22	**Jumlah (17 s.d. 21)**		**815.986.026.775,62**	**843.213.831.278,71**
23	***Arus Kas Bersih dari Aktivitas Operasi (15 - 22)***		**80.540.856.617,19**	**95.830.610.257,15**

No.	Uraian	Reff	Tahun 2025	Tahun 2024
24	**ARUS KAS DARI AKTIVITAS INVESTASI**	7.5.5.2		
25	**Arus Kas Masuk**	7.5.5.2.1		
26	Pencairan Dana Cadangan	7.5.5.2.1.1	-	15.000.000.000,00
27	Penjualan atas Peralatan dan Mesin	7.5.5.2.1.2	615.475.520,00	509.572.500,00
28	Penjualan Aset Tetap Lainnya	7.5.5.2.1.3	73.382.000,00	67.035.000,00
29	Penjualan Aset Lainnya	7.5.5.2.1.4	542.143.330,00	263.988.300,00
30	**Jumlah (26 s.d. 29)**		**1.231.000.850,00**	**15.840.595.800,00**
31	**Arus Kas Keluar**	7.5.5.2.2		
32	Pembentukan Dana Cadangan	7.5.5.2.2.1	-	0,00
33	Perolehan Tanah	7.5.5.2.2.2	-	2.696.905.689,00
34	Perolehan Peralatan dan Mesin	7.5.5.2.2.3	20.593.270.804,00	20.744.067.013,00
35	Perolehan Gedung dan Bangunan	7.5.5.2.2.4	18.578.868.738,00	55.789.927.363,00
36	Perolehan Jalan, Irigasi dan Jaringan	7.5.5.2.2.5	32.735.803.302,00	51.349.969.945,00
37	Perolehan Aset Tetap Lainnya	7.5.5.2.2.6	1.699.091.944,00	1.541.538.234,00
38	Perolehan Aset Lainnya	7.5.5.2.2.7	216.706.948,00	199.622.250,00
39	Penyertaan Modal Pemerintah Daerah	7.5.5.2.2.8	-	0,00
40	**Jumlah (32 s.d. 39)**		**73.823.741.736,00**	**132.322.030.494,00**
41	***Arus Kas Bersih dari Aktivitas Investasi (30 - 40)***		**(72.592.740.886,00)**	**(116.481.434.694,00)**
42	**ARUS KAS DARI AKTIVITAS PENDANAAN**	7.5.5.3		
43	**Arus Kas Masuk**	7.5.5.3.1		
44	Penerimaan Kembali Pemberian Pinjaman Daerah	7.5.5.3.1.1	42.844.848,21	107.349.416,58
45	**Jumlah (44)**		**42.844.848,21**	**107.349.416,58**
46	**Arus Kas Keluar**	7.5.5.3.2		
47	Pemberian Pinjaman Daerah	7.5.5.3.2.1	-	0,00
48	**Jumlah (47)**		**-**	**0,00**
49	***Arus Kas Bersih dari Aktivitas Pendanaan (45 - 48)***		**42.844.848,21**	**107.349.416,58**
50	**ARUS KAS DARI AKTIVITAS TRANSITORIS**	7.5.5.4		
51	**Arus Kas Masuk**	7.5.5.4.1		
52	Penerimaan Perhitungan Fihak Ketiga (PFK)	7.5.5.4.1.1	64.366.847.430,00	71.762.744.007,18
53	**Jumlah (52)**		**64.366.847.430,00**	**71.762.744.007,18**
54	**Arus Kas Keluar**	7.5.5.4.2		
55	Pengeluaran Perhitungan Fihak Ketiga (PFK)	7.5.5.4.2.1	64.367.812.930,00	71.761.778.507,18
56	**Jumlah (55)**		**64.367.812.930,00**	**71.761.778.507,18**

No.	Uraian	Reff	Tahun 2025	Tahun 2024
57	*Arus Kas Bersih dari Aktivitas Transitoris (53-56)*		(965.500,00)	965.500,00
58	Kenaikan (Penurunan) Kas (23+41+49+57)		7.989.995.079,40	(20.542.509.520,27)
59	Koreksi Saldo Awal Kas Tahun Lalu		-	0,00
60	Saldo Awal Kas (61 s.d. 68)		53.451.808.627,59	73.994.318.147,86
61	Saldo Awal Kas BUD		48.741.546.208,83	67.901.515.973,86
62	Saldo Awal Kas di Bendahara Pengeluaran		965.500,00	0,00
63	Saldo Awal Kas BOS		1.158.477.680,06	1.482.306.958,06
64	Saldo Awal Kas BLUD		3.290.670.779,31	3.623.702.172,75
65	Saldo Awal Kas JKN		76.048.913,98	188.674.201,98
66	Saldo Awal Kas BOK		168.410.416,00	723.715.460,00
67	Saldo Awal Kas Bendahara Penerimaan		161.616,41	24.486.183,21
68	Saldo Awal Kas Lainnya		15.527.513,00	49.917.198,00
69	Saldo Akhir Kas (70+71+72+73+74+75+76+77)		61.441.803.706,99	53.451.808.627,59
70	Saldo Akhir Kas BUD		57.374.862.904,10	48.741.546.208,83
71	Saldo Akhir Kas di Bendahara Pengeluaran		-	965.500,00
72	Saldo Akhir Kas BOS		1.255.110.430,06	1.158.477.680,06
73	Saldo Akhir Kas BLUD		2.689.191.909,68	3.290.670.779,31
74	Saldo Akhir Kas JKN		38.342.569,15	76.048.913,98
75	Saldo Akhir Kas BOK		36.620.011,00	168.410.416,00
76	Saldo Kas Bendahara Penerimaan		47.675.883,00	161.616,41
77	Saldo Kas Lainnya		-	15.527.513,00
78	Saldo Akhir Kas Daerah (58+59+60)		61.441.803.706,99	53.451.808.627,59

Catatan atas Laporan Keuangan merupakan bagian yang tidak terpisahkan dari Laporan Keuangan Utama ini

WALIKOTA BLITAR,

ttd.

SYAUQUL MUHIBBIN

Salinan sesuai dengan aslinya
KEPALA BAGIAN HUKUM,

NINA INDRAYANTI, S.H., M.H.
NIP. 198101302006042007

LAMPIRAN VII
PERATURAN DAERAH KOTA BLITAR
NOMOR 3 TAHUN 2026
TENTANG
PERTANGGUNGJAWABAN PELAKSANAAN ANGGARAN
PENDAPATAN DAN BELANJA DAERAH TAHUN ANGGARAN 2025

WALI KOTA BLITAR

PERNYATAAN TANGGUNG JAWAB

Laporan Keuangan Pemerintah Kota Blitar yang terdiri dari (a) Laporan Realisasi Anggaran (LRA); (b) Laporan Perubahan Saldo Anggaran Lebih (LP SAL); (c) Neraca; (d) Laporan Operasional (LO); (e) Laporan Arus Kas (LAK); (f) Laporan Perubahan Ekuitas (LPE); (g) Catatan atas Laporan Keuangan (CaLK) Tahun Anggaran 2025 sebagaimana terlampir adalah tanggung jawab kami.

Laporan Keuangan tersebut telah disusun berdasarkan sistem pengendalian intern yang memadai, dan isinya telah menyajikan informasi pelaksanaan anggaran, arus kas, posisi keuangan, perubahan saldo anggaran lebih, operasional, serta perubahan ekuitas dan catatan atas laporan keuangan secara layak sesuai dengan Standar Akuntansi Pemerintahan.

Blitar, 26 Mei 2026
Kota Blitar

WALIKOTA BLITAR

Syauqul Muhibbin, S.H.I.

DAFTAR ISI

DAFTAR ISI i

DAFTAR TABEL iv

DAFTAR GAMBAR ix

DAFTAR LAMPIRAN x

1. LAPORAN REALISASI ANGGARAN 1

2. LAPORAN PERUBAHAN SALDO ANGGARAN LEBIH 3

3. NERACA 4

4. LAPORAN OPERASIONAL 6

5. LAPORAN ARUS KAS 8

6. LAPORAN PERUBAHAN EKUITAS 10

7. CATATAN ATAS LAPORAN KEUANGAN 11

7.1 PENDAHULUAN 11

7.1.1 Maksud dan Tujuan Penyusunan Laporan Keuangan 11

7.1.2 Landasan Hukum Penyusunan Laporan Keuangan 13

7.1.3 Informasi Umum Tentang Entitas Pelaporan atau Entitas Akuntansi 19

7.1.4 Sistematika Penulisan Catatan atas Laporan Keuangan 21

7.2. EKONOMI MAKRO, KEBIJAKAN KEUANGAN DAN PENCAPAIAN TARGET KINERJA APBD 27

7.2.1 Ekonomi Makro 27

7.2.2 Kebijakan Ekonomi Daerah 41

7.2.3 Kebijakan Pendapatan Daerah 42

7.2.4 Kebijakan Belanja Daerah 47

7.2.5 Kebijakan Pembiayaan Daerah 54

7.2.6 Strategi Pencapaian 55

7.2.7 Pencapaian Target Kinerja APBD 56

7.3. IKHTISAR PENCAPAIAN KINERJA KEUANGAN 58

7.4. KEBIJAKAN AKUNTANSI 60

7.4.1 Kerangka Konseptual Kebijakan Akuntansi Pemerintah Daerah 61

7.4.2 Kebijakan Akuntansi Penyajian Laporan Keuangan 62

7.4.3 Kebijakan Akuntansi Pendapatan LRA 63

7.4.4 Kebijakan Akuntansi Belanja 64

7.4.5 Kebijakan Akuntansi Pembiayaan 65

7.4.6 Kebijakan Akuntansi Pendapatan LO 66

7.4.7 Kebijakan Akuntansi Beban 67

7.4.8 Kebijakan Akuntansi Kas Dan Setara Kas 68

7.4.9 Kebijakan Akuntansi Dana Treasury Deposit Facility 69

7.4.10 Kebijakan Akuntansi Piutang 70

7.4.11 Kebijakan Akuntansi Persediaan 73

7.4.12 Kebijakan Akuntansi Investasi 74

7.4.13 Kebijakan Akuntansi Aset Tetap 77

7.4.14 Kebijakan Akuntansi Properti Investasi 79

7.4.15 Kebijakan Akuntansi Konstruksi Dalam Pengerjaan 81

7.4.16 Kebijakan Akuntansi Aset Tak Berwujud 83

7.4.17 Kebijakan Akuntansi Aset Lainnya 86

7.4.18 Kebijakan Akuntansi Dana Cadangan 88

7.4.19 Kebijakan Akuntansi Kewajiban 88

7.4.20 Penyajian Laporan Keuangan Badan Layanan Umum Daerah 90

7.4.21 Kebijakan Akuntansi Koreksi Kesalahan, Perubahan Kebijakan Akuntansi, Perubahan Estimasi Akuntansi, Dan Operasi Yang Tidak Dilanjutkan .. 92

7.4.22 Kebijakan Akuntansi Peristiwa Setelah Tanggal Pelaporan 97

7.5 PENJELASAN ATAS POS-POS LAPORAN KEUANGAN 99

7.5.1 Laporan Realisasi Anggaran (LRA) 99

7.5.2 Laporan Perubahan Saldo Anggaran Lebih 195

7.5.3 Neraca 197

7.5.4 Penjelasan Atas Pos–Pos Laporan Operasional 291

7.5.5 Penjelasan Atas Pos-Pos Laporan Arus Kas (LAK) 339

7.5.6 Penjelasan Atas Pos–Pos Laporan Perubahan Ekuitas..... 347

7.5.7 Informasi Penting Lainnya Yang Diperlukan 353

7.5.8 Penutup..... 360

LAMPIRAN..... 361

DAFTAR TABEL

Tabel 1 Kondisi Indikator Makro Ekonomi Kota Blitar Tahun 2021-2025 27

Tabel 2 Produk Domestik Regional Bruto Atas Dasar Harga Berlaku Menurut Lapangan Usaha di Kota Blitar (miliar rupiah), 2021-2025 29

Tabel 3 Produk Domestik Regional Bruto Atas Dasar Harga Konstan 2010 Menurut Lapangan Usaha di Kota Blitar (miliar rupiah), 2021-2025 29

Tabel 4 Laju Pertumbuhan Produk Domestik Regional Bruto Atas Dasar Harga Konstan 2010 Menurut Pengeluaran (persen), 2021-2025 31

Tabel 5 Laju Pertumbuhan Produk Domestik Regional Bruto Atas Dasar Harga Konstan 2011 Menurut Kabupaten/Kota di Provinsi Jawa Timur (persen),2021–2025 32

Tabel 6 Indeks Pembangunan Manusia (IPM) Kota Blitar Menurut Dimensi Penyusunnya, Tahun 2021 – 2025 34

Tabel 7 Garis Kemiskinan, Jumlah dan Prosentase Penduduk Miskin Di Kota Blitar, 2015-2025 37

Tabel 8 Perhitungan Alokasi Anggaran dan Realisasi Belanja Pegawai Kota Blitar Tahun 2025 48

Tabel 9 Perhitungan Alokasi Anggaran dan Realisasi Belanja Insfrastruktur Pelayanan Publik Kota Blitar Tahun 2025 50

Tabel 10 Perhitungan Alokasi Anggaran dan Realisasi Belanja Bidang Pendidikan Kota Blitar Tahun 2025 51

Tabel 11 Anggaran dan Realisasi Anggaran Pendapatan Tahun 2025 58

Tabel 12 Perbandingan Anggaran dan Realisasi Belanja Tahun 2025 59

Tabel 13 Umur Piutang dan Tingkat Kolektibilitas (Tahun) 71

Tabel 14 Penyisihan Piutang Tak Tertagih 72

Tabel 15 Penyisihan Piutang Tak Tertagih Retribusi Daerah 72

Tabel 16 Rincian Pendapatan Pajak Daerah Tahun Anggaran 2025 99

Tabel 17 Rincian Pendapatan Retribusi Daerah Tahun Anggaran 2025 104

Tabel 18 Rincian Lain-lain PAD yang Sah Tahun Anggaran 2025 110

Tabel 19 Dana Bagi Hasil Tahun Anggaran 2025 119

Tabel 20 Dana Alokasi Umum (DAU) Tahun Anggaran 2025 122

Tabel 21 Dana Alokasi Khusus Fisik (DAK) Tahun Anggaran 2025 123

Tabel 22 Dana Alokasi Khusus Non Fisik (DAK Non Fisik) Tahun Anggaran 2025.... 125

Tabel 23 Rincian Pendapatan Transfer Antar Daerah Tahun Anggaran 2025..... 127

Tabel 24 Rincian Pendapatan Bagi Hasil Tahun Anggaran 2025..... 128

Tabel 25 Bantuan Keuangan Pemerintah Provinsi..... 128

Tabel 26 Rincian Sisa Bantuan Keuangan Pemerintah Provinsi Tahun Anggaran 2025 129

Tabel 27 Rincian Pendapatan Lainnya Tahun 2025 130

Tabel 28 Rincian Realisasi Pendapatan Per SKPD Tahun Anggaran 2025..... 131

Tabel 29 Rekap Belanja Pegawai Tahun Anggaran 2025..... 133

Tabel 30 Rincian Belanja Pegawai Tahun Anggaran 2025 133

Tabel 31 Rekap Belanja Barang dan Jasa Tahun Anggaran 2025 141

Tabel 32 Rincian Belanja Barang dan Jasa Tahun Anggaran 2025 142

Tabel 33 Rincian Belanja Hibah Tahun Anggaran 2025 157

Tabel 34 Rincian Belanja Hibah Tahun Anggaran 2025 159

Tabel 35 Rincian Belanja Bantuan Sosial Tahun Anggaran 2025..... 169

Tabel 36 Rincian Belanja Bantuan Sosial Tahun Anggaran 2025 dan 2024 170

Tabel 37 Rincian Belanja Modal TA 2025 dan 2024 181

Tabel 38 Rincian Belanja Modal Tanah Tahun 2025 182

Tabel 39 Rincian Belanja Modal Peralatan dan Mesin TA 2025 dan 2024..... 182

Tabel 40 Rincian Belanja Modal Gedung dan Bangunan TA 2025 dan 2024..... 186

Tabel 41 Rincian Belanja Modal Jalan, Irigasi, dan Jaringan TA 2025 dan 2024..... 187

Tabel 42 Rincian Belanja Modal Aset Tetap Lainnya TA 2025 dan 2024..... 188

Tabel 43 Rincian Belanja Modal Aset Lainnya TA 2025 dan 2024..... 189

Tabel 44 Rincian Belanja Tak Terduga Tahun Anggaran 2025 dan 2024..... 190

Tabel 45 Rincian Realisasi Belanja Per SKPD Tahun Anggaran 2025 190

Tabel 46 Rincian Rekapitulasi Belanja Daerah Untuk Keselarasan Dan Keterpaduan Urusan Pemerintahan Daerah Dan Fungsi Dalam Rangka Pengelolaan Keuangan Negara Tahun Anggaran 2025..... 192

Tabel 47 Rincian Penerimaan Pembiayaan Tahun Anggaran 2024 194

Tabel 48 Rincian Saldo Kas Daerah per 31 Desember 2025 dan 2024 198

Tabel 49 Kas di Bendahara Penerimaan per 31 Desember 2025 dan 2024 199

Tabel 50 Mutasi Kas di BLUD Tahun 2025 dan 2024 201

Tabel 51 Rincian Saldo Kas pada Bendahara Bosnas di Satuan Pendidikan Negeri per 31 Desember 2025 dan 2024 201

Tabel 52 Rincian Saldo Kas pada Bendahara Bosnas di Satuan Pendidikan Swasta per 31 Desember 2025 dan 2024 203

Tabel 53 Rincian Pendapatan dan Belanja Dana JKN pada FKTP Tahun 2025 204

Tabel 54 Rincian Pendapatan dan Belanja Dana JKN pada FKTP Tahun 2025 204

Tabel 55 Rincian Kas di Bendahara Lainnya Tahun 2025 dan 2024 205

Tabel 56 Rincian Mutasi Piutang Pajak Tahun 2025 206

Tabel 57 Rincian Pengelompokan Umur Piutang Pajak 2025 207

Tabel 58 Rincian Mutasi Piutang Retribusi 208

Tabel 59 Rincian Pengelompokan Umur Piutang Retribusi 209

Tabel 60 Mutasi Piutang Lain-Lain PAD yang Sah 210

Tabel 61 Penyisihan Piutang Tak Tertagih per 31 Desember 2025 215

Tabel 62 Rincian Belanja Dibayar Di Muka per 31 Desember 2025 dan 2024 215

Tabel 63 Perhitungan Belanja Dibayar Di Muka per 31 Desember 2025 216

Tabel 64 Daftar Persediaan per 31 Desember 2025 217

Tabel 65 Investasi Jangka Panjang 219

Tabel 66 Rincian Saldo Investasi Non Permanen Tahun 2025 dan 2024 220

Tabel 67 Pinjaman Kepada Perusahaan Daerah sebelum Rescheduling 221

Tabel 68 Rescheduling Pinjaman Kepada Perusahaan Daerah berdasarkan Perjanjian Pinjaman Nomor 6 Tahun 2022 222

Tabel 69 Investasi Dana Bergulir pada BPKAD 225

Tabel 70 Daftar Dana Bergulir Dinas Koperasi, UKM, dan Tenaga Kerja 225

Tabel 71 Penyisihan Investasi Non Permanen Tak Tertagih 226

Tabel 72 Klasifikasi Penyisihan Pinjaman kepada Perumda Air Minum Tirta Patria 226

Tabel 73 Klasifikasi Penyisihan Investasi Non Permanen (Investasi Dana Bergulir Tahun 2025 227

Tabel 74 Rincian Investasi Permanen Per 31 Desember 2025 dan 2024 228

Tabel 75 Daftar Mutasi Aset Tetap Tahun 2025 233

Tabel 76 Daftar Mutasi Tambah Aset Tetap Tahun 2025 234

Tabel 77 Daftar Mutasi Kurang Aset Tetap Tahun 2024 234

Tabel 78 Daftar Aset Tanah untuk Pembangunan Proyek Strategis Nasional 236

Tabel 79 Rincian Akumulasi Penyusutan Aset Tetap 250

Tabel 80 Rincian Mutasi Tambah Akumulasi Penyusutan Aset Tetap 251

Tabel 81 Rincian Mutasi Kurang Akumulasi Penyusutan Aset Tetap 251

Tabel 82 Rincian Properti Investasi per 31 Desember 2024 dan 2023 257

Tabel 83 Rincian Aset Lainnya per 31 Desember 2025 dan 2024 260

Tabel 84 Rincian Kas Dibatasi Penggunaannya Tahun 2025 dan 2024 261

Tabel 85 Perhitungan Tuntutan Ganti Rugi Tahun 2025 263

Tabel 86 Rincian Aset Tak Berwujud Tahun 2025 265

Tabel 87 Rincian Aset Lain-lain Tahun 2025 266

Tabel 88 Rincian Amortisasi Aset Tidak Berwujud Tahun 2025 269

Tabel 89 Rincian Akumulasi Aset Lain-lain Tahun 2025 270

Tabel 90 Rincian Pendapatan Diterima di Muka per 31 Desember 2025 dan 2024 275

Tabel 91 Rincian Utang belanja per 31 Desember 2025 280

Tabel 92 Rincian Utang Jangka Pendek Lainnya Tahun Anggaran 2025 dan 2024 289

Tabel 93 Rincian Sisa Bantuan Keuangan Pemerintah Provinsi TA 2025 290

Tabel 94 Rincian Pendapatan-LO Tahun Anggaran 2025 291

Tabel 95 Rincian Pendapatan Asli Daerah-LO Tahun Anggaran 2025 292

Tabel 96 Rincian Pendapatan Pajak Daerah-LO Tahun Anggaran 2025 293

Tabel 97 Rincian Pendapatan Retribusi Daerah-LO Tahun Anggaran 2025 295

Tabel 98 Rincian Lain-lain Pendapatan Asli Daerah yang Sah-LO Tahun Anggaran 2025 297

Tabel 99 Rincian Pendapatan Transfer-LO Tahun Anggaran 2025 300

Tabel 100 Rincian Pendapatan Transfer Pemerintah Pusat-Dana Perimbangan-LO Tahun Anggaran 300

Tabel 101 Rincian Pendapatan Transfer Antar Daerah-LO Tahun Anggaran 2025 303

Tabel 102 Rincian Lain-lain Pendapatan Yang Sah-LO 304

Tabel 103 Rincian Beban Pegawai Tahun Anggaran 2025 309

Tabel 104 Rincian Beban Persediaan Tahun Anggaran 2025 315

Tabel 105 Rincian Beban Jasa Tahun Anggaran 2025 317

Tabel 106 Rincian Beban Pemeliharaan Tahun Anggaran 2025 323

Tabel 107 Rincian Beban Perjalanan Dinas Tahun Anggaran 2025 327

Tabel 108 Rincian Beban Hibah Tahun Anggaran 2025 328

Tabel 109 Rincian Beban Bantuan Sosial Tahun Anggaran 2025 330

Tabel 110 Rincian Beban Penyusutan Tahun Anggaran 2025 331

Tabel 111 Rincian Beban Penyisihan Piutang Tahun Anggaran 2025 332

Tabel 112 Rincian Beban Lain-lain Tahun Anggaran 2025 333

Tabel 113 Rincian Penerimaan dan Pengeluaran PFK Tahun 2025 346

Tabel 114 Rincian Saldo Akhir Kas per 31 Desember 2025 dan 2024 346

Tabel 115 Perhitungan Ekuitas Akhir 353

Tabel 116 Rekening Penampungan Dana Bergulir pada Dinas Koperasi dan Usaha Mikro 356

DAFTAR GAMBAR

Gambar 1 Pertumbuhan Ekonomi 2020-2024 30

Gambar 3 Indeks Pembangunan Manusia (IPM) Nasional, Jawa Timur 33

dan Kota Blitar Tahun 2021–2025 33

Gambar 4 Indeks Pembangunan Manusia (IPM) Kabupaten/Kota se eks-Karesidenan Kediri Tahun 2025 34

Gambar 5 Jumlah dan Persentase Penduduk Miskin Kota Blitar Tahun 2015-2025 36

Gambar 6 Prosentase Penduduk Miskin Kabupaten/Kota eks Karisidenan Kediri dan Provinsi Jawa Timur Tahun 2025 38

Gambar 7 Tingkat Kemiskinan Nasional, Jawa timur dan Kota Blitar Tahun 2020-2025 38

Gambar 8 Tingkat Pengangguran Terbuka (TPT) Kota Blitar, Tahun 2021-2024 39

Gambar 9 Tingkat Pengangguran Terbuka (TPT) Kabupaten Kota Eks Keresidenan Kediri Tahun 2025 40

Gambar 10 Tingkat Ketimpangan Pengeluaran Kota Blitar dan Jawa Timur Tahun 2021-2025 41

DAFTAR LAMPIRAN

Lampiran 1 Rincian Perhitungan Saldo Akhir Kas BOS di Satuan Pendidikan Negeri Tahun 2025 361

Lampiran 2 Penyisihan Piutang Pajak Tak Tertagih 2025 363

Lampiran 3 Penyisihan Piutang Retribusi Daerah Tak Tertagih Tahun 2025 365

Lampiran 4 Penyisihan Piutang Lain-Lain PAD yang Sah Tak Tertagih Tahun 2025 367

Lampiran 5 Daftar Persediaan Per Rekening Per SKPD 2025 369

Lampiran 6 Daftar Aset Tetap per SKPD 385

Lampiran 7 Daftar Akumulasi Penyusutan Aset Tetap per SKPD 386

Lampiran 8 Rincian Jaminan Bongkar Reklame 387

Lampiran 9 Rincian Jaminan Sewa Rusunawa 402

Lampiran 10 Rincian Tagihan Tuntutan Ganti Rugi 406

Lampiran 11 Daftar Aset Tidak Berwujud per SKPD 408

Lampiran 12 Daftar Aset Lain-lain per SKPD 409

Lampiran 13 Daftar Akumulasi Amortisasi Aset Tak Berwujud per SKPD 410

Lampiran 14 Daftar Akumulasi Penyusutan Aset Lain-lain per SKPD 411

Lampiran 15 Pendapatan Diterima di Muka per 31 Desember 2025 412

Lampiran 16 Rincian Utang Belanja Per SKPD 430

PEMERINTAH KOTA BLITAR
LAPORAN REALISASI ANGGARAN PENDAPATAN DAN BELANJA
Untuk Tahun Anggaran Yang Berakhir Sampai Dengan 31 Desember 2025 dan 2024

(Dalam Rupiah)

No	Uraian	Reff	Anggaran Setelah Perubahan	Realisasi 2025	%	Realisasi 2024
1	**PENDAPATAN**	7.5.1.1				
2	**PENDAPATAN ASLI DAERAH**	7.5.1.1.1				
3	Pendapatan Pajak Daerah	7.5.1.1.1.1	95.226.053.260,00	80.925.544.955,40	84,98	54.179.720.917,80
4	Pendapatan Retribusi Daerah	7.5.1.1.1.2	108.140.059.250,00	105.698.896.690,00	97,74	107.123.314.608,00
5	Pendapatan Hasil Pengelolaan Kekayaan Daerah yang Dipisahkan	7.5.1.1.1.3	1.200.000.000,00	1.181.168.435,64	98,43	979.436.641,76
6	Lain-lain Pendapatan Asli Daerah yang Sah	7.5.1.1.1.4	5.328.115.000,00	5.191.365.946,06	97,43	7.283.631.148,88
7	**Jumlah Pendapatan Asli Daerah (3 s.d. 6)**		**209.894.227.510,00**	**192.996.976.027,10**	**91,95**	**169.566.103.316,44**
8	**PENDAPATAN TRANSFER**	7.5.1.1.2				
9	**Transfer Pemerintah Pusat -Dana Perimbangan**	7.5.1.1.2.1				
10	Dana Bagi Hasil	7.5.1.1.2.1.1	85.973.033.000,00	87.361.090.200,00	101,61	89.902.080.000,00
11	Dana Alokasi Umum	7.5.1.1.2.1.2	456.689.840.686,00	461.919.554.375,00	101,15	443.238.812.000,00
12	Dana Alokasi Khusus - Fisik	7.5.1.1.2.1.3	658.260.000,00	533.052.578,00	80,98	26.140.002.027,00
13	Dana Alokasi Khusus - Non Fisik	7.5.1.1.2.1.4	65.528.290.998,94	65.953.126.318,00	100,65	62.034.580.679,00
14	**Jumlah Pendapatan Transfer Pemerintah Pusat-Dana Perimbangan (10 s.d. 13)**		**608.849.424.684,94**	**615.766.823.471,00**	**101,14**	**621.315.474.706,00**
15	**Transfer Pemerintah Pusat - Lainnya**	7.5.1.1.2.2				
16	Dana Insentif Daerah	7.5.1.1.2.2.1	6.407.817.000,00	6.407.817.000,00	100,00	32.033.190.000,00
17	**Jumlah Pendapatan Transfer Pemerintah Pusat-Lainnya (16)**		**6.407.817.000,00**	**6.407.817.000,00**	**100,00**	**32.033.190.000,00**
18	**Transfer Antar Daerah**	7.5.1.1.2.3				
19	Pendapatan Bagi Hasil	7.5.1.1.2.3.1	64.375.000.000,00	68.915.659.850,00	107,05	106.082.874.400,00
20	Bantuan Keuangan	7.5.1.1.2.3.2	1.565.530.000,00	1.565.530.000,00	100,00	1.741.530.000,00
21	**Jumlah Pendapatan Transfer Antar Daerah (19 +20)**		**65.940.530.000,00**	**70.481.189.850,00**	**106,89**	**107.824.404.400,00**
22	**Jumlah Pendapatan Transfer(14+17+21)**		**681.197.771.684,94**	**692.655.830.321,00**	**101,68**	**761.173.069.106,00**
23	**LAIN-LAIN PENDAPATAN YANG SAH**	7.5.1.1.3				
24	Pendapatan Lainnya	7.5.1.1.3.1	12.254.511.660,02	12.105.077.894,71	98,78	9.145.864.913,42
25	**Jumlah Lain-lain Pendapatan yang Sah (24)**		**12.254.511.660,02**	**12.105.077.894,71**	**98,78**	**9.145.864.913,42**
26	**JUMLAH PENDAPATAN (7+22+25)**		**903.346.510.854,96**	**897.757.884.242,81**	**99,38**	**939.885.037.335,86**
27	**BELANJA**	7.5.1.2				
28	**BELANJA OPERASI**	7.5.1.2.1				
29	Belanja Pegawai	7.5.1.2.1.1	379.387.469.534,43	356.460.445.460,00	93,96	346.522.094.817,00
30	Belanja Barang dan Jasa	7.5.1.2.1.2	447.086.559.289,14	417.914.688.774,62	93,48	430.109.209.209,71
31	Belanja Hibah	7.5.1.2.1.3	26.544.440.028,00	24.921.441.528,00	93,89	45.820.694.832,00
32	Belanja Bantuan Sosial	7.5.1.2.1.4	14.289.870.000,00	14.089.349.850,00	98,60	18.650.356.985,00
33	**Jumlah Belanja Operasi (29 s.d. 32)**		**867.308.338.851,57**	**813.385.925.612,62**	**93,78**	**841.102.355.843,71**
34	**BELANJA MODAL**	7.5.1.2.2				
35	Belanja Tanah	7.5.1.2.2.1	0,00	0,00	0,00	2.696.905.689,00
36	Belanja Peralatan dan Mesin	7.5.1.2.2.2	23.184.251.721,65	20.593.270.804,00	88,82	20.744.067.013,00
37	Belanja Gedung dan Bangunan	7.5.1.2.2.3	19.754.610.530,90	18.578.868.738,00	94,05	55.789.927.363,00
38	Belanja Jalan, Irigasi dan Jaringan	7.5.1.2.2.4	34.317.414.192,43	32.735.803.302,00	95,39	51.349.969.945,00
39	Belanja Aset Tetap Lainnya	7.5.1.2.2.5	1.901.762.700,00	1.699.091.944,00	89,34	1.541.538.234,00
40	Belanja Aset Lainnya	7.5.1.2.2.6	220.000.000,00	216.706.948,00	98,50	199.622.250,00
41	**Jumlah Belanja Modal (35 s.d. 40)**		**79.378.039.144,98**	**73.823.741.736,00**	**93,00**	**132.322.030.494,00**
42	**BELANJA TIDAK TERDUGA**	7.5.1.2.3				
43	Belanja Tidak Terduga	7.5.1.2.3.1	10.110.975.986,00	2.600.101.163,00	25,72	2.111.475.435,00
44	**Jumlah Belanja Tidak Terduga (43)**		**10.110.975.986,00**	**2.600.101.163,00**	**25,72**	**2.111.475.435,00**
45	**Jumlah Belanja (33+41+44)**		**956.797.353.982,55**	**889.809.768.511,62**	**93,00**	**975.535.861.772,71**

No	Uraian	Reff	Anggaran Setelah Perubahan	Realisasi 2025	%	Realisasi 2024
46	**SURPLUS/DEFISIT (26-45)**		**(53.450.843.127,59)**	**7.948.115.731,19**	**(14,87)**	**(35.650.824.436,85)**
47	**PEMBIAYAAN**	7.5.1.3				
48	**PENERIMAAN PEMBIAYAAN**	7.5.1.3.1				
49	Penggunaan Sisa Lebih Perhitungan Anggaran (SILPA)	7.5.1.3.1.1	53.450.843.127,59	53.450.843.127,59	100,00	73.994.318.147,86
50	Pencairan Dana Cadangan	7.5.1.3.1.2	0,00	0,00	0,00	15.000.000.000,00
51	Penerimaan Kembali Pemberian Pinjaman Daerah	7.5.1.3.1.3	0,00	42.844.848,21	0,00	107.349.416,58
52	**Jumlah Penerimaan (49 s.d. 51)**		**53.450.843.127,59**	**53.493.687.975,80**	**100,08**	**89.101.667.564,44**
53	**PENGELUARAN PEMBIAYAAN**	7.5.1.3.2				
54	Pembentukan Dana Cadangan	7.5.1.3.2.1	0,00	0,00	0,00	0,00
55	Penyertaan Modal (Investasi) Pemerintah Daerah	7.5.1.3.2.2	0,00	0,00	0,00	0,00
56	**Jumlah Pengeluaran (54 + 55)**		**0,00**	**0,00**	0,00	**0,00**
57	**PEMBIAYAAN NETTO (52-56)**		**53.450.843.127,59**	**53.493.687.975,80**	**100,08**	**89.101.667.564,44**
58	**SISA LEBIH PEMBIAYAAN ANGGARAN (SILPA) (46+57)**	**7.5.1.4**	**0,00**	**61.441.803.706,99**		**53.450.843.127,59**

Catatan atas Laporan Keuangan merupakan bagian yang tidak terpisahkan dari Laporan Keuangan Utama ini

WALI KOTA BLITAR

SYAUQUL MUHIBBIN

PEMERINTAH KOTA BLITAR
LAPORAN PERUBAHAN SALDO ANGGARAN LEBIH
Per 31 Desember 2025 dan 2024

(Dalam Rupiah)

No.	Uraian	Reff	Tahun 2025	Tahun 2024
1	**Saldo Anggaran Lebih Awal**	7.5.2.1	**53.450.843.127,59**	**73.994.318.147,86**
2	Penggunaan SAL sebagai Penerimaan Pembiayaan Tahun Berjalan	7.5.2.2	53.450.843.127,59	73.994.318.147,86
3	**Sub total (1-2)**		0,00	0,00
4	Sisa Lebih/Kurang Pembiayaan Anggaran (SILPA/SIKPA)	7.5.2.3	61.441.803.706,99	53.450.843.127,59
5	**Sub total (3 + 4)**		61.441.803.706,99	53.450.843.127,59
6	Koreksi Kesalahan Pembukuan Tahun Sebelumnya	7.5.2.4	0,00	0,00
7	Lain-lain	7.5.2.5	0,00	0,00
8	**Saldo Anggaran Lebih Akhir (5 s.d. 7)**	7.5.2.6	**61.441.803.706,99**	**53.450.843.127,59**

Catatan atas Laporan Keuangan merupakan bagian yang tidak terpisahkan dari Laporan Keuangan Utama ini

WALIKOTA BLITAR

SYAUQUL MUHIBBIN

PEMERINTAH KOTA BLITAR
NERACA
Per 31 Desember 2025 dan 2024

(Dalam Rupiah)

No	Uraian	Reff	Tahun 2025	Tahun 2024
1	**ASET**	7.5.3.1		
2	**ASET LANCAR**	7.5.3.1.1		
3	Kas di Kas Daerah	7.5.3.1.1.1	57.374.862.904,10	48.741.546.208,83
4	Kas di Bendahara Pengeluaran	7.5.3.1.1.2	0,00	965.500,00
5	Kas di Bendahara Penerimaan	7.5.3.1.1.3	47.675.883,00	161.616,41
6	Kas di Badan Layanan Umum Daerah (BLUD)	7.5.3.1.1.4	2.689.191.909,68	3.290.670.779,31
7	Kas Dana BOS	7.5.3.1.1.5	1.255.110.430,06	1.158.477.680,06
8	Kas Dana Kapitasi JKN pada FKTP	7.5.3.1.1.6	38.342.569,15	76.048.913,98
9	Kas Dana BOK	7.5.3.1.1.7	36.620.011,00	168.410.416,00
10	Kas Lainnya	7.5.3.1.1.8	0,00	15.527.513,00
11	Investasi Jangka Pendek	7.5.3.1.1.9	0,00	0,00
12	Piutang Pajak	7.5.3.1.1.10	13.896.893.327,00	12.666.103.399,00
13	Piutang Retribusi	7.5.3.1.1.11	15.412.861.944,00	26.777.668.612,00
14	Piutang Lain-lain PAD yang Sah	7.5.3.1.1.12	1.230.557.308,00	1.945.221.118,71
15	Bagian Lancar Tagihan Pinjaman Jangka Panjang kepada BUMD	7.5.3.1.1.13	82.087.000,00	82.087.000,00
16	Penyisihan Piutang	7.5.3.1.1.14	(16.758.378.795,49)	(16.064.148.263,06)
17	Belanja Dibayar Dimuka	7.5.3.1.1.15	114.527.645,83	27.645.833,33
18	Persediaan	7.5.3.1.1.16	16.752.014.069,50	13.643.497.891,93
19	**Jumlah Aset Lancar (3 s.d. 18)**		**92.172.366.205,83**	**92.529.884.219,50**
20	**INVESTASI JANGKA PANJANG**	7.5.3.1.2		
21	**Investasi Non Permanen**	7.5.3.1.2.1		
22	Investasi kepada BUMD	7.5.3.1.2.1.1	778.619.000,00	778.619.000,00
23	Investasi Dana Bergulir	7.5.3.1.2.1.2	5.121.095.290,79	5.172.753.134,23
24	Penyisihan Piutang (Investasi Non Permanen) Tak Tertagih	7.5.3.1.2.1.3	(5.133.456.525,79)	(5.174.844.524,23)
25	**Jumlah Investasi Nonpermanen (22 s.d.24)**		**766.257.765,00**	**776.527.610,00**
26	**Investasi Permanen**	7.5.3.1.2.2		
27	Penyertaan Modal Pemerintah Daerah	7.5.3.1.2.2.1	23.318.150.761,13	24.279.843.400,37
28	**Jumlah Investasi Permanen (27)**		**23.318.150.761,13**	**24.279.843.400,37**
29	**Jumlah Investasi Jangka Panjang (25 + 28)**		**24.084.408.526,13**	**25.056.371.010,37**
30	**ASET TETAP**	7.5.3.1.3		
31	Tanah	7.5.3.1.3.1	1.553.813.301.814,00	1.542.528.469.150,00
32	Peralatan dan Mesin	7.5.3.1.3.2	623.994.833.990,76	615.268.974.593,46
33	Gedung dan Bangunan	7.5.3.1.3.3	980.303.396.107,46	962.519.403.391,48
34	Jalan, Irigasi, dan Jaringan	7.5.3.1.3.4	1.028.675.672.612,78	983.489.813.041,78
35	Aset Tetap Lainnya	7.5.3.1.3.5	32.156.483.507,04	32.127.160.169,44
36	Konstruksi Dalam Pengerjaan	7.5.3.1.3.6	4.237.268.169,00	2.042.428.240,00
37	Akumulasi Penyusutan Aset Tetap	7.5.3.1.4	(1.696.695.049.946,95)	(1.577.046.957.772,94)
38	**Jumlah Aset Tetap (31 s.d. 37)**		**2.526.485.906.254,09**	**2.560.929.290.813,22**
39	**PROPERTI INVESTASI**	7.5.3.1.5		
40	Properti Investasi-Tanah	7.5.3.1.5.1	171.806.617.114,00	177.751.367.114,00
41	Properti Investasi-Gedung dan Bangunan	7.5.3.1.5.2	23.599.010.848,88	23.599.010.848,88
42	Akumulasi Penyusutan Properti Investasi	7.5.3.1.5.3	(17.908.325.869,49)	(17.494.863.266,90)
43	**Jumlah Properti Investasi (40 s.d. 42)**		**177.497.302.093,39**	**183.855.514.695,98**
44	**ASET LAINNYA**	7.5.3.1.6		
45	Kas yang Dibatasi Penggunaannya	7.5.3.1.6.1	544.040.370,00	3.224.625.397,00
46	Tuntutan Ganti Rugi	7.5.3.1.6.2	83.712.500,00	83.712.500,00
47	Kemitraan dengan Pihak Ketiga	7.5.3.1.6.3	3.114.000.000,00	5.442.600.000,00
48	Aset Tak Berwujud	7.5.3.1.6.4	20.379.558.916,29	20.162.851.968,29
49	Aset Lain-lain	7.5.3.1.6.5	21.911.407.777,59	27.924.578.950,27
50	Akumulasi Amortisasi Aset Tidak Berwujud	7.5.3.1.6.6	(16.508.836.382,77)	(15.963.259.357,76)
51	Akumulasi Penyusutan Aset Lain-lain	7.5.3.1.6.7	(20.861.803.477,57)	(26.872.528.616,92)
52	**Jumlah Aset Lainnya (45 s.d. 51)**		**8.662.079.703,54**	**14.002.580.840,88**
53	**JUMLAH ASET (19+29+38+43+52)**		**2.828.902.062.782,98**	**2.876.373.641.579,95**

No	Uraian	Reff	Tahun 2025	Tahun 2024
54	**KEWAJIBAN**	7.5.3.2		
55	**KEWAJIBAN JANGKA PENDEK**	7.5.3.2.1		
56	Utang Perhitungan Fihak Ketiga (PFK)	7.5.3.2.1.1	0,00	965.500,00
57	Pendapatan diterima dimuka	7.5.3.2.1.2	1.529.949.876,59	1.284.458.660,47
58	Utang Belanja	7.5.3.2.1.3	23.273.553.878,19	37.160.851.620,10
59	Utang Jangka Pendek Lainnya	7.5.3.2.1.4	705.106.311,00	472.273.327,00
60	**Jumlah Kewajiban Jangka Pendek (56 s.d.59)**		**25.508.610.065,78**	**38.918.549.107,57**
61	**KEWAJIBAN JANGKA PANJANG**	7.5.3.2.2		
62	Utang kepada Pemerintah Pusat		0,00	0,00
63	**Jumlah Kewajiban Jangka Panjang (62)**		**0,00**	**0,00**
64	**JUMLAH KEWAJIBAN (60 + 63)**		**25.508.610.065,78**	**38.918.549.107,57**
65	**EKUITAS DANA**	7.5.3.3	2.803.393.452.717,20	2.837.455.092.472,38
66	**JUMLAH EKUITAS DANA (65)**		**2.803.393.452.717,20**	**2.837.455.092.472,38**
67	**JUMLAH KEWAJIBAN DAN EKUITAS DANA (64+ 66)**		**2.828.902.062.782,98**	**2.876.373.641.579,95**

Catatan atas Laporan Keuangan merupakan bagian yang tidak terpisahkan dari Laporan Keuangan Utama ini

WALI KOTA BLITAR

SYAUQUL MUHIBBIN

PEMERINTAH KOTA BLITAR
LAPORAN OPERASIONAL
Untuk Tahun yang Berakhir Sampai Dengan 31 Desember 2025 dan 2024

(Dalam Rupiah)

No	Uraian	Reff	Tahun 2025	Tahun 2024	Kenaikan/ Penurunan	(%)
1	**PENDAPATAN**	7.5.4.1				
2	**PENDAPATAN ASLI DAERAH**	7.5.4.1.1				
3	Pendapatan Pajak Daerah	7.5.4.1.1.1	82.470.670.377,94	54.810.343.873,16	27.660.326.504,78	50,47
4	Pendapatan Retribusi Daerah	7.5.4.1.1.2	93.354.945.371,50	116.745.302.477,73	(23.390.357.106,23)	(20,04)
5	Pendapatan Hasil Pengelolaan Kekayaan Daerah yang Dipisahkan	7.5.4.1.1.3	1.181.168.435,64	979.436.641,76	201.731.793,88	20,60
6	Lain-lain Pendapatan Asli Daerah yang Sah	7.5.4.1.1.4	5.194.363.669,82	7.413.154.127,32	(2.218.790.457,50)	(29,93)
7	**JUMLAH PENDAPATAN ASLI DAERAH (3 s.d.6)**		**182.201.147.854,90**	**179.948.237.119,97**	**2.252.910.734,93**	**1,25**
8	**PENDAPATAN TRANSFER**	7.5.4.1.2				
9	**PENDAPATAN TRANSFER PEMERINTAH PUSAT-DANA**	7.5.4.1.2.1				
10	Dana Bagi Hasil	7.5.4.1.2.1.1	84.646.002.200,00	92.617.168.000,00	(7.971.165.800,00)	(8,61)
11	Dana Alokasi Umum	7.5.4.1.2.1.2	461.919.554.375,00	443.238.812.000,00	18.680.742.375,00	4,21
12	Dana Alokasi Khusus - Fisik	7.5.4.1.2.1.3	533.052.578,00	26.140.002.027,00	(25.606.949.449,00)	(97,96)
13	Dana Alokasi Khusus - Non Fisik	7.5.4.1.2.1.4	65.953.126.318,00	62.034.580.679,00	3.918.545.639,00	6,32
14	**JUMLAH PENDAPATAN TRANSFER DANA PERIMBANGAN (10 s.d. 13)**		**613.051.735.471,00**	**624.030.562.706,00**	**(10.978.827.235,00)**	**(1,76)**
15	**PENDAPATAN TRANSFER PEMERINTAH PUSAT-LAINNYA**	7.5.4.1.2.2				
16	Dana Insentif Daerah	7.5.4.1.2.2.1	6.407.817.000,00	32.033.190.000,00	(25.625.373.000,00)	(80,00)
17	**JUMLAH PENDAPATAN TRANSFER PEMERINTAH PUSAT-LAINNYA (16)**		**6.407.817.000,00**	**32.033.190.000,00**	**(25.625.373.000,00)**	**(80,00)**
18	**PENDAPATAN TRANSFER ANTAR DAERAH**	7.5.4.1.2.3				
19	Pendapatan Bagi Hasil	7.5.4.1.2.3.1	68.915.659.850,00	106.082.874.400,00	(37.167.214.550,00)	(35,04)
20	Bantuan Keuangan	7.5.4.1.2.3.2	1.365.169.989,00	1.739.500.000,00	(374.330.011,00)	(21,52)
21	**JUMLAH PENDAPATAN TRANSFER ANTAR DAERAH (19 s.d. 20)**		**70.280.829.839,00**	**107.822.374.400,00**	**(37.541.544.561,00)**	**(34,82)**
22	**JUMLAH PENDAPATAN TRANSFER**		**689.740.382.310,00**	**763.886.127.106,00**	**(74.145.744.796,00)**	**(9,71)**
23	**LAIN-LAIN PENDAPATAN DAERAH YANG SAH**	7.5.4.1.3				
24	Pendapatan Hibah	7.5.4.1.3.1	19.453.603.235,19	11.932.576.975,01	7.521.026.260,18	63,03
25	Pendapatan Lainnya	7.5.4.1.3.2	12.105.077.894,71	9.145.864.913,42	2.959.212.981,29	32,36
26	**JUMLAH LAIN-LAIN PENDAPATAN DAERAH YANG SAH (24 s.d. 25)**		**31.558.681.129,90**	**21.078.441.888,43**	**10.480.239.241,47**	**49,72**
27	**JUMLAH PENDAPATAN (7 +22 + 26)**		**903.500.211.294,80**	**964.912.806.114,40**	**(61.412.594.819,60)**	**(6,36)**
28	**BEBAN**	7.5.4.2				
29	**BEBAN OPERASI**	7.5.4.2.1				
30	Beban Pegawai	7.5.4.2.1.1	355.030.745.299,00	347.277.384.339,00	7.753.360.960,00	2,23
31	Beban Persediaan	7.5.4.2.1.2	100.163.671.604,39	116.441.021.261,35	(16.277.349.656,96)	(13,98)
32	Beban Jasa	7.5.4.2.1.3	250.722.914.466,75	264.757.868.825,67	(14.034.954.358,92)	(5,30)
33	Beban Pemeliharaan	7.5.4.2.1.4	43.652.224.787,58	38.526.650.814,00	5.125.573.973,58	13,30
34	Beban Perjalanan Dinas	7.5.4.2.1.5	12.895.372.060,00	24.739.473.267,00	(11.844.101.207,00)	(47,88)
35	Beban Hibah	7.5.4.2.1.6	23.129.206.528,00	45.820.694.832,00	(22.691.488.304,00)	(49,52)
36	Beban Bantuan Sosial	7.5.4.2.1.7	14.089.349.850,00	18.650.356.985,00	(4.561.007.135,00)	(24,46)
37	**JUMLAH BEBAN OPERASI (30 s.d 36)**		**799.683.484.595,72**	**856.213.450.324,02**	**(56.529.965.728,30)**	**(6,60)**
38	**BEBAN PENYUSUTAN DAN AMORTISASI**	7.5.4.2.2				
39	Beban Penyusutan Peralatan dan Mesin	7.5.4.2.2.1	40.513.297.226,62	46.726.328.691,77	(6.213.031.465,15)	(13,30)
40	Beban Penyusutan Gedung dan Bangunan	7.5.4.2.2.2	39.617.073.939,74	38.981.237.199,38	635.836.740,36	1,63
41	Beban Penyusutan Jalan,Irigasi, dan Jaringan	7.5.4.2.2.3	51.142.427.093,34	49.712.702.070,34	1.429.725.023,00	2,88
42	Beban Penyusutan Aset Tetap Lainnya	7.5.4.2.2.4	220.057.317,40	406.394.377,40	(186.337.060,00)	(45,85)
43	Beban Penyusutan Properti Investasi	7.5.4.2.2.5	413.462.602,59	413.462.602,59	0,00	100,00

No	Uraian	Reff	Tahun 2025	Tahun 2024	Kenaikan/ Penurunan	(%)
44	Beban Penyusutan Aset Lainnya	7.5.4.2.2.6	2.446.033,33	2.446.033,33	0,00	100,00
45	Beban Amortisasi Aset Tak Berwujud	7.5.4.2.2.7	545.577.025,01	1.493.144.390,21	(947.567.365,20)	(63,46)
46	**JUMLAH BEBAN PENYUSUTAN DAN AMORTISASI (39 s.d 45)**		**132.454.341.238,03**	**137.735.715.365,02**	**(5.281.374.126,99)**	**(3,83)**
47	**BEBAN PENYISIHAN PIUTANG**					
48	Beban Penyisihan Piutang	7.5.4.2.3	946.246.791,20	863.144.445,63	83.102.345,57	9,63
49	**JUMLAH BEBAN PENYISIHAN PIUTANG (48)**		**946.246.791,20**	**863.144.445,63**	**83.102.345,57**	**9,63**
50	**BEBAN LAIN-LAIN**					
51	Beban Lain-lain	7.5.4.2.4	3.847.602.566,02	3.318.948.531,00	528.654.035,02	15,93
52	**JUMLAH BEBAN LAIN-LAIN (51)**		**3.847.602.566,02**	**3.318.948.531,00**	**528.654.035,02**	**15,93**
53	**BEBAN TIDAK TERDUGA**					
54	Beban Tak Terduga	7.5.4.2.5	2.564.818.159,00	2.139.094.713,00	425.723.446,00	19,90
55	**JUMLAH BEBAN TIDAK TERDUGA (54)**		**2.564.818.159,00**	**2.139.094.713,00**	**425.723.446,00**	**19,90**
56	**JUMLAH BEBAN (37+46+49+52+55)**		**939.496.493.349,97**	**1.000.270.353.378,67**	**(121.547.720.057,41)**	**(12,15)**
57	**SURPLUS DEFISIT DARI OPERASI (27 - 56)**	7.5.4.3	**(35.996.282.055,17)**	**(35.357.547.264,27)**	**(638.734.790,90)**	**1,81**
58	**SURPLUS/DEFISIT DARI KEGIATAN NON OPERASIONAL**	7.5.4.4				
59	Surplus dari Kegiatan Non Operasional Lainnya		189.821.536,34	461.852.969,57	(272.031.433,23)	0,00
60	**Jumlah Surplus Non Operasional (59)**		**189.821.536,34**	**461.852.969,57**	**(272.031.433,23)**	**0,00**
61	**DEFISIT DARI KEGIATAN NON OPERASIONAL**					
62	Defisit dari Kegiatan Non Operasional Lainnya		(586.913.516,45)	(8.096.982.559,14)	7.510.069.042,69	(92,75)
63	**Jumlah Defisit Non Operasional (62)**		**(586.913.516,45)**	**(8.096.982.559,14)**	**7.510.069.042,69**	**(92,75)**
64	**JUMLAH SURPLUS/DEFISIT DARI KEGIATAN NON OPERASIONAL (60 + 63)**		**(397.091.980,11)**	**(7.635.129.589,57)**	**7.510.069.042,69**	**(98,36)**
65	**SURPLUS/DEFISIT SEBELUM POS LUAR BIASA (57+64)**		**(36.393.374.035,28)**	**(42.992.676.853,84)**	**6.871.334.251,79**	**(15,98)**
66	**POS LUAR BIASA**					
67	PENDAPATAN LUAR BIASA					
68	Pendapatan Luar Biasa		0,00	0,00	0,00	0,00
69	**Jumlah Pendapatan Luar Biasa (68)**		0,00	0,00	0,00	0,00
70	BEBAN LUAR BIASA					
71	Beban Luar Biasa		0,00	0,00	0,00	0,00
72	**Jumlah Beban Luar Biasa (71)**		0,00	0,00	0,00	0,00
73	**JUMLAH POS LUAR BIASA (69-72)**		0,00	0,00	0,00	0,00
74	**SURPLUS DEFISIT LO (65+73)**	**7.5.4.5**	**(36.393.374.035,28)**	**(42.992.676.853,84)**	**6.599.302.818,56**	**(15,35)**

Catatan atas Laporan Keuangan merupakan bagian yang tidak terpisahkan dari Laporan Keuangan Utama ini

WALIKOTA BLITAR

SYAUQUL MUHIBBIN

PEMERINTAH KOTA BLITAR
LAPORAN ARUS KAS
Untuk Tahun yang Berakhir Sampai Dengan 31 Desember Tahun 2025 dan 2024
Metode Langsung

(Dalam Rupiah)

No.	Uraian	Reff	Tahun 2025	Tahun 2024
1	**ARUS KAS DARI AKTIVITAS OPERASI**	7.5.5.1		
2	**Arus Kas Masuk**	7.5.5.1.1		
3	Penerimaan Pajak Daerah	7.5.5.1.1.1	80.925.544.955,40	54.179.720.917,80
4	Penerimaan Retribusi Daerah	7.5.5.1.1.2	105.698.896.690,00	107.123.314.608,00
5	Penerimaan Hasil Pengelolaan Kekayaan Daerah yang Dipisahkan	7.5.5.1.1.3	1.181.168.435,64	979.436.641,76
6	Penerimaan Lain-lain Pendapatan Asli Daerah yang Sah	7.5.5.1.1.4	3.960.365.096,06	6.443.035.348,88
7	Penerimaan Dana Bagi Hasil	7.5.5.1.1.5	87.361.090.200,00	89.902.080.000,00
8	Penerimaan Dana Alokasi Umum	7.5.5.1.1.6	461.919.554.375,00	443.238.812.000,00
9	Penerimaan Dana Alokasi Khusus-Fisik	7.5.5.1.1.7	533.052.578,00	26.140.002.027,00
10	Penerimaan Dana Alokasi Khusus-Non Fisik	7.5.5.1.1.8	65.953.126.318,00	62.034.580.679,00
11	Penerimaan Dana Insentif Daerah	7.5.5.1.1.9	6.407.817.000,00	32.033.190.000,00
12	Penerimaan Bagi Hasil dari Provinsi	7.5.5.1.1.10	68.915.659.850,00	106.082.874.400,00
13	Penerimaan Bantuan Keuangan	7.5.5.1.1.11	1.565.530.000,00	1.741.530.000,00
14	Penerimaan dari Pendapatan Lainnya	7.5.5.1.1.12	12.105.077.894,71	9.145.864.913,42
15	**Jumlah (3 s.d.14)**		**896.526.883.392,81**	**939.044.441.535,86**
16	**Arus Kas Keluar**	7.5.5.1.2		
17	Pembayaran Pegawai	7.5.5.1.2.1	356.460.445.460,00	346.522.094.817,00
18	Pembayaran Barang dan Jasa	7.5.5.1.2.2	417.914.688.774,62	430.109.209.209,71
19	Pembayaran Hibah	7.5.5.1.2.3	24.921.441.528,00	45.820.694.832,00
20	Pembayaran Bantuan Sosial	7.5.5.1.2.4	14.089.349.850,00	18.650.356.985,00
21	Pembayaran Tidak Terduga	7.5.5.1.2.5	2.600.101.163,00	2.111.475.435,00
22	**Jumlah (17 s.d. 21)**		**815.986.026.775,62**	**843.213.831.278,71**
23	***Arus Kas Bersih dari Aktivitas Operasi (15 - 22)***		**80.540.856.617,19**	**95.830.610.257,15**
24	**ARUS KAS DARI AKTIVITAS INVESTASI**	7.5.5.2		
25	**Arus Kas Masuk**	7.5.5.2.1		
26	Pencairan Dana Cadangan	7.5.5.2.1.1	0,00	15.000.000.000,00
27	Penjualan atas Peralatan dan Mesin	7.5.5.2.1.2	615.475.520,00	509.572.500,00
28	Penjualan Aset Tetap Lainnya	7.5.5.2.1.3	73.382.000,00	67.035.000,00
29	Penjualan Aset Lainnya	7.5.5.2.1.4	542.143.330,00	263.988.300,00
30	**Jumlah (26 s.d. 29)**		**1.231.000.850,00**	**15.840.595.800,00**
31	**Arus Kas Keluar**	7.5.5.2.2		
32	Pembentukan Dana Cadangan	7.5.5.2.2.1	0,00	0,00
33	Perolehan Tanah	7.5.5.2.2.2	0,00	2.696.905.689,00
34	Perolehan Peralatan dan Mesin	7.5.5.2.2.3	20.593.270.804,00	20.744.067.013,00
35	Perolehan Gedung dan Bangunan	7.5.5.2.2.4	18.578.868.738,00	55.789.927.363,00
36	Perolehan Jalan, Irigasi dan Jaringan	7.5.5.2.2.5	32.735.803.302,00	51.349.969.945,00
37	Perolehan Aset Tetap Lainnya	7.5.5.2.2.6	1.699.091.944,00	1.541.538.234,00
38	Perolehan Aset Lainnya	7.5.5.2.2.7	216.706.948,00	199.622.250,00
39	Penyertaan Modal Pemerintah Daerah	7.5.5.2.2.8	0,00	0,00
40	**Jumlah (32 s.d. 39)**		**73.823.741.736,00**	**132.322.030.494,00**
41	***Arus Kas Bersih dari Aktivitas Investasi (30 - 40)***		**(72.592.740.886,00)**	**(116.481.434.694,00)**
42	**ARUS KAS DARI AKTIVITAS PENDANAAN**	7.5.5.3		
43	**Arus Kas Masuk**	7.5.5.3.1		
44	Penerimaan Kembali Pemberian Pinjaman Daerah	7.5.5.3.1.1	42.844.848,21	107.349.416,58
45	**Jumlah (44)**		**42.844.848,21**	**107.349.416,58**
46	**Arus Kas Keluar**	7.5.5.3.2		
47	Pemberian Pinjaman Daerah	7.5.5.3.2.1	0,00	0,00
48	**Jumlah (47)**		**0,00**	**0,00**
49	***Arus Kas Bersih dari Aktivitas Pendanaan (45 - 48)***		**42.844.848,21**	**107.349.416,58**

No.	Uraian	Reff	Tahun 2025	Tahun 2024
50	**ARUS KAS DARI AKTIVITAS TRANSITORIS**	7.5.5.4		
51	**Arus Kas Masuk**	7.5.5.4.1		
52	Penerimaan Perhitungan Fihak Ketiga (PFK)	7.5.5.4.1.1	64.366.847.430,00	71.762.744.007,18
53	**Jumlah (52)**		**64.366.847.430,00**	**71.762.744.007,18**
54	**Arus Kas Keluar**	7.5.5.4.2		
55	Pengeluaran Perhitungan Fihak Ketiga (PFK)	7.5.5.4.2.1	64.367.812.930,00	71.761.778.507,18
56	**Jumlah (55)**		**64.367.812.930,00**	**71.761.778.507,18**
57	***Arus Kas Bersih dari Aktivitas Transitoris (53-56)***		**(965.500,00)**	**965.500,00**
58	**Kenaikan (Penurunan) Kas (23+41+49+57)**		**7.989.995.079,40**	**(20.542.509.520,27)**
59	**Koreksi Saldo Awal Kas Tahun Lalu**		0,00	**0,00**
60	**Saldo Awal Kas (61 s.d. 68)**		**53.451.808.627,59**	**73.994.318.147,86**
61	**Saldo Awal Kas BUD**		**48.741.546.208,83**	**67.901.515.973,86**
62	**Saldo Awal Kas di Bendahara Pengeluaran**		**965.500,00**	**0,00**
63	**Saldo Awal Kas BOS**		**1.158.477.680,06**	**1.482.306.958,06**
64	**Saldo Awal Kas BLUD**		**3.290.670.779,31**	**3.623.702.172,75**
65	**Saldo Awal Kas JKN**		**76.048.913,98**	**188.674.201,98**
66	**Saldo Awal Kas BOK**		**168.410.416,00**	**723.715.460,00**
67	**Saldo Awal Kas Bendahara Penerimaan**		**161.616,41**	**24.486.183,21**
68	**Saldo Awal Kas Lainnya**		**15.527.513,00**	**49.917.198,00**
69	**Saldo Akhir Kas (70+71+72+73+74+75+76+77)**		**61.441.803.706,99**	**53.451.808.627,59**
70	**Saldo Akhir Kas BUD**		**57.374.862.904,10**	**48.741.546.208,83**
71	**Saldo Akhir Kas di Bendahara Pengeluaran**		**0,00**	**965.500,00**
72	**Saldo Akhir Kas BOS**		**1.255.110.430,06**	**1.158.477.680,06**
73	**Saldo Akhir Kas BLUD**		**2.689.191.909,68**	**3.290.670.779,31**
74	**Saldo Akhir Kas JKN**		**38.342.569,15**	**76.048.913,98**
75	**Saldo Akhir Kas BOK**		**36.620.011,00**	**168.410.416,00**
76	**Saldo Kas Bendahara Penerimaan**		**47.675.883,00**	**161.616,41**
77	**Saldo Kas Lainnya**		**0,00**	**15.527.513,00**
78	**Saldo Akhir Kas Daerah (58+59+60)**		**61.441.803.706,99**	**53.451.808.627,59**

Catatan atas Laporan Keuangan merupakan bagian yang tidak terpisahkan dari Laporan Keuangan Utama ini

WALI KOTA BLITAR

SYAUQUL MUHIBBIN

PEMERINTAH KOTA BLITAR
LAPORAN PERUBAHAN EKUITAS
Untuk Periode yang Berakhir Sampai Dengan 31 Desember 2025 dan 2024

(Dalam Rupiah)

No	Uraian	Reff	Tahun 2025	Tahun 2024
1	**EKUITAS AWAL**	**7.5.6.1**	**2.837.455.092.472,38**	**2.837.111.338.670,73**
2	**SURPLUS/DEFISIT-LO**	**7.5.6.2**	**(36.393.374.035,28)**	**(42.992.676.853,84)**
3	**DAMPAK KUMULATIF PERUBAHAN KEBIJAKAN/ KESALAHAN MENDASAR :**	**7.5.6.3**		
4	Kurang/lebih catat atas Persediaan	7.5.6.3.1	125.000.000,00	0,00
5	Kurang/lebih catat atas Piutang	7.5.6.3.2	14.557.483,53	12.500.811,00
6	Kurang/lebih catat atas Penyisihan Piutang	7.5.6.3.3	(151.303.225,07)	21.982.008,84
7	Kurang/lebih catat atas Investasi Permanen	7.5.6.3.4	(522.155.577,74)	(2.428.733,81)
8	Kurang/lebih catat atas Investasi Non Permanen	7.5.6.3.5	(8.812.995,23)	65.198.751,00
9	Kurang/lebih catat atas Penyisihan Investasi Tak Tertagih	7.5.6.3.6	8.812.995,23	(1.561.439.724,96)
10	Kurang/lebih catat atas Hutang	7.5.6.3.7	1.221.545,00	50.045.968,00
11	Kurang/lebih catat atas Pendapatan Diterima Dimuka	7.5.6.3.8	(415.846,16)	0,00
12	Kurang/lebih catat atas Aset Tetap	7.5.6.3.9	2.911.445.200,00	11.380.881.559,39
13	Kurang/lebih catat atas Akumulasi Penyusutan Aset Tetap	7.5.6.3.10	(46.615.299,47)	34.458.564.455,51
14	Kurang/lebih catat atas Akumulasi Amortisasi Aset Tak Berwujud	7.5.6.3.11	0,00	387.346.788,00
15	Kurang/lebih catat atas Akumulasi Penyusutan Perubahan Masa Manfaat	7.5.6.3.12	0,00	(1.476.221.227,48)
16	**EKUITAS AKHIR (1 s.d. 15)**	**7.5.6.4**	**2.803.393.452.717,20**	**2.837.455.092.472,38**

Catatan atas Laporan Keuangan merupakan bagian yang tidak terpisahkan dari Laporan Keuangan Utama ini

WALI KOTA BLITAR

SYAUQUL MUHIBBIN

7. CATATAN ATAS LAPORAN KEUANGAN

7.1 PENDAHULUAN

7.1.1 Maksud dan Tujuan Penyusunan Laporan Keuangan

Laporan Keuangan Pemerintah Daerah disusun untuk menyediakan informasi yang relevan mengenai posisi keuangan dan seluruh transaksi yang dilakukan oleh pemerintah daerah selama satu periode pelaporan. Laporan Keuangan Pemerintah Daerah terutama digunakan untuk membandingkan realisasi pendapatan dan belanja dengan anggaran yang telah ditetapkan, menilai kondisi keuangan, menilai keefektifan dan efisiensi pemerintah daerah, dan membantu menentukan ketaatannya terhadap peraturan perundang-undangan.

Pemerintah daerah mempunyai kewajiban untuk melaporkan upaya-upaya yang telah dilakukan serta hasil yang dicapai dalam pelaksanaan kegiatan secara sistematis dan terstruktur pada suatu periode pelaporan untuk kepentingan:

a. Akuntabilitas

   Mempertanggungjawabkan pengelolaan sumber daya serta pelaksanaan kebijakan yang dipercayakan kepada pemerintah daerah dalam mencapai tujuan yang telah ditetapkan secara periodik;

b. Manajemen

   Membantu para pengguna laporan keuangan untuk mengevaluasi pelaksanaan kegiatan suatu pemerintah daerah dalam periode pelaporan sehingga memudahkan fungsi perencanaan, pengelolaan dan pengendalian atas seluruh aset, kewajiban, dan ekuitas dana pemerintah daerah untuk kepentingan masyarakat;

c. Transparansi

   Memberikan informasi keuangan yang terbuka dan jujur kepada masyarakat berdasarkan pertimbangan bahwa masyarakat memiliki hak untuk mengetahui secara terbuka dan menyeluruh atas pertanggungjawaban pemerintah daerah dalam pengelolaan sumber daya yang dipercayakan kepadanya dan ketaatannya pada peraturan perundang-undangan;

d. Keseimbangan Antar Generasi

Membantu para pengguna laporan untuk mengetahui apakah penerimaan pemerintah daerah pada periode laporan cukup untuk membiayai seluruh pengeluaran yang dialokasikan dan apakah generasi yang akan datang diasumsikan akan ikut menanggung beban pengeluaran tersebut.

Tujuan pelaporan keuangan pemerintah daerah adalah dalam rangka menyajikan informasi yang bermanfaat bagi para pengguna laporan dalam menilai akuntabilitas dan membuat keputusan, baik keputusan ekonomi, sosial, maupun politik dengan:

a. Menyediakan informasi mengenai apakah penerimaan periode berjalan cukup untuk membiayai seluruh pengeluaran;
b. Menyediakan informasi mengenai apakah cara memperoleh sumber daya ekonomi dan alokasinya telah sesuai dengan anggaran yang ditetapkan dan peraturan perundang-undangan;
c. Menyediakan informasi mengenai jumlah sumber daya ekonomi yang digunakan dalam kegiatan pemerintah daerah serta hasil-hasil yang telah dicapai;
d. Menyediakan informasi mengenai bagaimana pemerintah daerah mendanai seluruh kegiatannya dan mencukupi kebutuhan kasnya;
e. Menyediakan informasi mengenai posisi keuangan dan kondisi pemerintah daerah berkaitan dengan sumber-sumber penerimaannya, baik jangka pendek maupun jangka panjang, termasuk berasal dari pungutan pajak dan pinjaman;
f. Menyediakan informasi mengenai perubahan posisi keuangan pemerintah daerah, apakah mengalami kenaikan atau penurunan, sebagai akibat kegiatan yang dilakukan selama periode pelaporan.

Untuk memenuhi tujuan-tujuan tersebut, Laporan Keuangan Pemerintah Daerah menyediakan informasi mengenai pendapatan, belanja, pembiayaan, aset, kewajiban, ekuitas dana, dan arus kas pemerintah daerah.

7.1.2 Landasan Hukum Penyusunan Laporan Keuangan

Landasan hukum penyusunan Laporan Keuangan Pemerintah Daerah TA 2025, meliputi:

a. Undang-Undang Dasar 1945, khususnya bagian yang mengatur keuangan negara;
b. Undang-Undang Nomor 17 Tahun 2003 tentang Keuangan Negara (Lembaran Negara Republik Indonesia Tahun 2003 Nomor 47, Tambahan Lembaran Negara Republik Indonesia Nomor 4286);
c. Undang-Undang Nomor 1 Tahun 2004 tentang Perbendaharaan Negara (Lembaran Negara Republik Indonesia Tahun 2004 Nomor 5, Tambahan Lembaran Negara Republik Indonesia Nomor 4355);
d. Undang-Undang Nomor 15 Tahun 2004 tentang Pemeriksaan Pengelolaan dan Tanggung Jawab Keuangan Negara (Lembaran Negara Republik Indonesia Tahun 2004 Nomor 66, Tambahan Lembaran Negara Republik Indonesia Nomor 4400);
e. Undang-Undang Nomor 23 Tahun 2014 tentang Pemerintahan Daerah (Lembaran Negara Republik Indonesia Tahun 2014 Nomor 244, Tambahan Lembaran Negara Republik Indonesia Nomor 5587) sebagaimana telah diubah dengan Undang – Undang Nomor 9 Tahun 2015 tentang Perubahan Kedua atas Undang – Undang Nomor 23 Tahun 2014 tentang Pemerintahan Daerah (Lembaran Negara Republik Indonesia Tahun 2015 Nomor 58, Tambahan Lembaran Negara Republik Indonesia Nomor 5679);
f. Undang-Undang Nomor 1 Tahun 2022 tentang Hubungan Keuangan antara Pemerintah Pusat dan Daerah (Lembaran Negara Republik Indonesia Tahun 2022 Nomor 4, Tambahan Lembaran Negara Republik Indonesia Nomor 6757);
g. Peraturan Pemerintah Nomor 109 Tahun 2000 tentang Kedudukan Keuangan Kepala Daerah dan Wakil Kepala Daerah (Lembaran Negara Republik Indonesia Tahun 2000 Nomor 210, Tambahan Lembaran Negara Republik Indonesia Nomor 4028);
h. Peraturan Pemerintah Nomor 23 Tahun 2005 tentang Pengelolaan Keuangan Badan Layanan Umum (Lembaran Negara Republik Indonesia Tahun 2005 Nomor 48, Tambahan Lembaran Negara Republik Indonesia

Nomor 4502) sebagaimana telah diubah dengan Peraturan Pemerintah Nomor 74 Tahun 2012 tentang Perubahan Peraturan Pemerintah Nomor 23 Tahun 2005 tentang Pengelolaan Keuangan Badan Layanan Umum (Lembaran Negara Republik Indonesia Tahun 2012 Nomor 171, Tambahan Lembaran Negara Republik Indonesia Nomor 5340);

i. Peraturan Pemerintah Nomor 5 Tahun 2009 tentang Bantuan Keuangan Kepada Partai Politik (Lembaran Negara Republik Indonesia Tahun 2009 Nomor 18, Tambahan Lembaran Negara Republik Indonesia Nomor 4972) sebagaimana telah diubah terakhir kali dengan Peraturan Pemerintah Nomor 1 Tahun 2018 tentang Perubahan Kedua atas Peraturan Pemerintah Nomor 5 Tahun 2009 tentang Bantuan Keuangan Kepada Partai Politik (Lembaran Negara Republik Indonesia Tahun 2018 Nomor 1, Tambahan Lembaran Negara Republik Indonesia Nomor 6177);

j. Peraturan Pemerintah Nomor 71 Tahun 2010 tentang Standar Akuntansi Pemerintahan (Lembaran Negara Republik Indonesia Tahun 2010 Nomor 123, Tambahan Lembaran Negara Republik Indonesia Nomor 5165);

k. Peraturan Pemerintah Nomor 18 Tahun 2016 tentang Perangkat Daerah (Lembaran Negara Republik Indonesia Tahun 2016 Nomor 114, Tambahan Lembaran Negara Republik Indonesia Nomor 5888) sebagaimana telah diubah dengan Peraturan Pemerintah Nomor 72 Tahun 2019 tentang Perubahan atas Peraturan Pemerintah Nomor 18 Tahun 2016 tentang Perangkat Daerah (Lembaran Negara Republik Indonesia Tahun 2019 Nomor 187, Tambahan Lembaran Negara Republik Indonesia Nomor 6402);

l. Peraturan Pemerintah Nomor 12 Tahun 2017 tentang Pembinaan dan Pengawasan Penyelenggaraan Pemerintahan Daerah (Lembaran Negara Republik Indonesia Tahun 2017 Nomor 73, Tambahan Lembaran Negara Republik Indonesia Nomor 6041);

m. Peraturan Pemerintah Nomor 12 Tahun 2019 tentang Pengelolaan Keuangan Daerah (Lembaran Negara Republik Indonesia Tahun 2019 Nomor 42, Tambahan Lembaran Negara Republik Indonesia Nomor 6322);

n. Peraturan Pemerintah Nomor 37 Tahun 2023 tentang Pengelolaan Transfer ke Daerah (Lembaran Negara Republik Indonesia Tahun 2023 Nomor 100, Tambahan Lembaran Negara Republik Indonesia Nomor 6883);

o. Peraturan Menteri Dalam Negeri Nomor 19 Tahun 2016 tentang Pedoman Pengelolaan Barang Milik Daerah (Berita Negara Republik Indonesia Tahun 2016 Nomor 547) dicabut sebagian dengan Permendagri Nomor 108 Tahun 2016 tentang Penggolongan dan Kodefikasi Barang Milik Daerah dan telah diubah dengan Peraturan Menteri Dalam Negeri Nomor 7 Tahun 2024 tentang Perubahan atas Peraturan Menteri Dalam Negeri Nomor 19 Tahun 2016 tentang Pedoman Pengelolaan Barang Milik Daerah (Berita Negara Republik Indonesia Tahun 2024 Nomor 350). Pengaturan penggolongan dan kodefikasi barang milik daerah sebagaimana dimaksud dalam Pasal 512 ayat (2) Permendagri 19 Tahun 2016 tentang Pedoman Pengelolaan Barang Milik Daerah dinyatakan dicabut dan tidak berlaku;

p. Peraturan Menteri Dalam Negeri Nomor 108 Tahun 2016 tentang Penggolongan dan Kodefikasi Barang Milik Daerah (Berita Negara Republik Indonesia Tahun 2016 Nomor 2083);

q. Peraturan Menteri Dalam Negeri Nomor 79 Tahun 2018 tentang Badan Layanan Umum Daerah (Berita Negara Republik Indonesia Tahun 2018 Nomor 1213);

r. Peraturan Menteri Dalam Negeri Nomor 133 Tahun 2018 tentang Penyelesaian Tuntutan Ganti Kerugian Daerah terhadap Pegawai Negeri Bukan Bendahara atau Pejabat Lain (Berita Negara Republik Indonesia Tahun 2019 Nomor 161);

s. Peraturan Menteri Dalam Negeri Nomor 90 Tahun 2019 tentang Klasifikasi, Kodefikasi, dan Nomenklatur Perencanaan Pembangunan dan Keuangan Daerah (Berita Negara Republik Indonesia Tahun 2019 Nomor 1447) sebagaimana dimutakhirkan dengan Keputusan Menteri Dalam Negeri Nomor 900.1.1.15.5-3406 Tahun 2024 tentang Perubahan Kedua atas Keputusan Menteri Dalam Negeri Nomor 050-5889 Tahun 2021 tentang Hasil Verifikasi, Validasi dan Inventarisasi Pemutakhiran Klasifikasi, Kodefikasi dan Nomenklatur Perencanaan Pembangunan dan Keuangan Daerah untuk APBD Tahun Anggaran 2025;

t. Peraturan Menteri Dalam Negeri Nomor 77 Tahun 2020 tentang Pedoman Teknis Pengelolaan Keuangan Daerah (Berita Negara Republik Indonesia Tahun 2020 Nomor 1781);

u. Peraturan Menteri Dalam Negeri Nomor 47 Tahun 2021 tentang Tata Cara

Pelaksanaan Pembukuan, Inventarisasi dan Pelaporan Barang Milik Daerah (Berita Negara Republik Indonesia Tahun 2021 Nomor 1076);

v. Peraturan Menteri Dalam Negeri Nomor 15 Tahun 2024 tentang Pedoman Penyusunan Anggaran Pendapatan Dan Belanja Daerah Tahun Anggaran 2025 (Berita Negara Republik Indonesia Tahun 2024 Nomor 648);

w. Keputusan Menteri Dalam Negeri Nomor 050-5889 Tahun 2021 tentang Hasil Verifikasi dan Validasi Pemutakhiran Klasifikasi, Kodefikasi dan Nomenklatur Perencanaan Pembangunan dan Keuangan Daerah sebagaimana telah beberapa kali diubah dengan Keputusan Menteri Dalam Negeri Nomor 900.1.1.15.5-3406 Tahun 2024 tentang Perubahan Kedua atas Keputusan Menteri Dalam Negeri Nomor 050-5889 Tahun 2021 tentang Hasil Verifikasi, Validasi dan Inventarisasi Pemutakhiran Klasifikasi, Kodefikasi dan Nomenklatur Perencanaan Pembangunan dan Keuangan Daerah untuk APBD Tahun Anggaran 2025;

x. Peraturan Daerah Kota Blitar Nomor 2 Tahun 2024 tentang Rencana Pembangunan Jangka Panjang Daerah Tahun 2025-2045 Lembaran Daerah Kota Blitar Tahun 2024 Nomor 2);

y. Peraturan Daerah Kota Blitar Nomor 7 Tahun 2010 tentang Bantuan Keuangan Kepada Partai Politik (Lembaran Daerah Kota Blitar Tahun 2010 Nomor 7);

z. Peraturan Daerah Kota Blitar Nomor 3 Tahun 2015 tentang Penyertaan Modal Pemerintah daerah kepada Badan Usaha Milik Daerah (Lembaran Daerah Kota Blitar Tahun 2015 Nomor 3) sebagaimana telah diubah dengan Peraturan Daerah Kota Blitar Nomor 5 Tahun 2016 tentang Perubahan Atas Peraturan Daerah Kota Blitar Nomor 3 Tahun 2015 tentang Penyertaan Modal Pemerintah daerah kepada Badan Usaha Milik Daerah (Lembaran Daerah Kota Blitar Tahun 2016 Nomor 5);

aa. Peraturan Daerah Kota Blitar Nomor 4 Tahun 2016 tentang Pembentukan dan Susunan Perangkat Daerah (Lembaran Daerah Kota Blitar Tahun 2021 Nomor 7); sebagaimana telah diubah terakhir kali dengan Peraturan Daerah Kota Blitar Nomor 3 Tahun 2024 tentang Perubahan Kedua atas Peraturan Daerah Nomor 4 Tahun 2016 tentang Pembentukan dan Susunan Perangkat Daerah (Lembaran Daerah Kota Blitar Tahun 2024 Nomor 3);

bb. Peraturan Daerah Kota Blitar Nomor 2 Tahun 2019 tentang Pengelolaan Barang Milik Daerah (Lembaran Daerah Kota Blitar Tahun 2019 Nomor

2);

cc. Peraturan Daerah Nomor 5 Tahun 2025 tentang Rencana Pembangunan Jangka Menengah Daerah Kota Blitar Tahun 2025–2029 (Lembaran Daerah Kota Blitar Tahun 2025 Nomor 5);

dd. Peraturan Daerah Nomor 2 Tahun 2023 tentang Pengelolaan Keuangan Daerah (Lembaran Daerah Kota Blitar Tahun 2023 Nomor 2);

ee. Peraturan Daerah Nomor 8 Tahun 2023 tentang Pajak Daerah dan Retribusi Daerah (Lembaran Daerah Kota Blitar Tahun 2023 Nomor 8);

ff. Peraturan Daerah Nomor 6 Tahun 2024 tentang Anggaran Pendapatan dan Belanja Negara Tahun 2025 (Lembaran Daerah Kota Blitar Tahun 2024 Nomor 6);

gg. Peraturan Daerah Nomor 9 Tahun 2025 tentang Perubahan Anggaran Pendapatan dan Belanja Negara Tahun 2025 (Lembaran Daerah Kota Blitar Tahun 2025 Nomor 9);

hh. Peraturan Wali Kota Nomor 78 Tahun 2014 tentang Kebijakan Sistem Akuntansi Pemerintah Kota Blitar (Berita Daerah Kota Blitar Tahun 2014 Nomor 78) sebagaimana diubah terakhir kali dengan Peraturan Wali Kota Nomor 75 Tahun 2019 tentang Perubahan Kedua atas Peraturan Wali Kota Nomor 78 Tahun 2014 tentang Kebijakan Sistem Akuntansi Pemerintah Kota Blitar (Berita Daerah Kota Blitar Tahun 2019 Nomor 75);

ii. Peraturan Wali Kota Nomor 77 Tahun 2020 tentang Kebijakan Akuntansi Pemerintah Kota Blitar (Berita Daerah Kota Blitar Tahun 2020 Nomor 77) sebagaimana terakhir kali diubah dengan Peraturan Wali Kota Nomor 46 Tahun 2024 tentang Perubahan Kedua Atas Peraturan Wali Kota Nomor 77 Tahun 2020 tentang Kebijakan Akuntansi Pemerintah Kota Blitar (Berita Daerah Kota Blitar Tahun 2024 Nomor 46);

jj. Peraturan Wali Kota Nomor 62 Tahun 2021 tentang Sistem dan Prosedur Pengelolaan Keuangan Daerah (Berita Daerah Kota Blitar Tahun 2021 Nomor 62) sebagaimana diubah dengan Peraturan Wali Kota Nomor 1 Tahun 2023 tentang Perubahan atas Peraturan Wali Kota Nomor 62 Tahun 2021 tentang Sistem dan Prosedur Pengelolaan Keuangan Daerah (Berita Daerah Kota Blitar Tahun 2023 Nomor 1);

kk. Peraturan Wali Kota Nomor 66 Tahun 2021 tentang Tata Cara Penganggaran, Pelaksanaan dan Penatausahaan, Pelaporan dan Pertanggungjawaban serta Monitoring dan Evaluasi Hibah (Berita Daerah

Kota Blitar Tahun 2021 Nomor 66, Berita Daerah Kota Blitar Tahun 2022 Nomor 74) sebagaimana diubah dengan Peraturan Wali Kota Blitar Nomor 67 Tahun 2023 tentang Perubahan Kedua atas Peraturan Wali Kota Nomor 66 Tahun 2021 tentang Tata Cara Penganggaran, Pelaksanaan dan Penatausahaan, Pelaporan dan Pertanggungjawaban serta Monitoring dan Evaluasi Hibah (Berita Daerah Kota Blitar Tahun 2023 Nomor 66, Berita Daerah Kota Blitar Tahun 2022 Nomor 67);

ll. Peraturan Wali Kota Nomor 67 Tahun 2021 tentang Tata Cara Penganggaran, Pelaksanaan dan Penatausahaan, Pelaporan dan Pertanggungjawaban serta Monitoring dan Evaluasi Bantuan Sosial (Berita Daerah Kota Blitar Tahun 2021 Nomor 67);

mm. Peraturan Wali Kota Nomor 68 Tahun 2021 tentang Tata Cara Penganggaran, Pelaksanaan dan Penatausahaan, Pelaporan dan Pertanggungjawaban serta Monitoring dan Evaluasi Belanja Tidak Terduga (Berita Daerah Kota Blitar Tahun 2021 Nomor 68, Berita Daerah Tahun 2021 Nomor 68) sebagaimana diubah dengan Peraturan Wali Kota Blitar Nomor 75 Tahun 2022 tentang Perubahan Atas Peraturan Wali Kota Nomor 68 Tahun 2021 tentang Tata Cara Penganggaran, Pelaksanaan dan Penatausahaan, Pelaporan dan Pertanggungjawaban serta Monitoring dan Evaluasi Belanja Tidak Terduga (Berita Daerah Kota Blitar Tahun 2021 Nomor 68, Berita Daerah Tahun 2022 Nomor 75);

nn. Peraturan Wali Kota Nomor 70 Tahun 2022 tentang Tata Cara Penatausahaan, Pelaporan dan Pertanggungjawaban serta Monitoring dan Evaluasi Penerimaan Hibah Langsung (Berita Daerah Kota Blitar Tahun 2022 Nomor 70);

oo. Peraturan Wali Kota Nomor 105 Tahun 2022 tentang Peraturan Pelaksanaan Peraturan Daerah Kota Blitar Nomor 2 Tahun 2019 tentang Pengelolaan Barang Milik Daerah (Berita Daerah Kota Blitar Tahun 2022 Nomor 105);

pp. Peraturan Wali Kota Blitar Nomor 55 Tahun 2024 tentang Penjabaran Anggaran Pendapatan dan Belanja Daerah Kota Blitar Tahun 2025 (Berita Daerah Kota Blitar Tahun 2024 Nomor 55) sebagaimana diubah dengan Peraturan Wali Kota Blitar Nomor 13 Tahun 2025 tentang Perubahan atas Peraturan Wali Kota Blitar Nomor 55 Tahun 2024 tentang Penjabaran APBD Tahun 2025 (Berita Daerah Kota Blitar Tahun 2025 Nomor 13);

qq. Peraturan Wali Kota Blitar Nomor 47 Tahun 2025 tentang Penjabaran Perubahan Anggaran Pendapatan dan Belanja Daerah Kota Blitar Tahun 2025 (Berita Daerah Kota Blitar Tahun 2025 Nomor 47) sebagaimana telah diubah dengan Peraturan Wali Kota Blitar Nomor 53 Tahun 2025 tentang Perubahan atas Peraturan Wali Kota Blitar Nomor 47 Tahun 2025 tentang Penjabaran Perubahan APBD TA 2025 (Berita Daerah Kota Blitar Tahun 2025 Nomor 53).

7.1.3 Informasi Umum Tentang Entitas Pelaporan atau Entitas Akuntansi

Posisi Geografis Kota Blitar terletak pada koordinat 112°14' - 112°28' Bujur Timur dan 08°2' - 08°8' Lintang Selatan. Kota Blitar terletak pada jarak sekitar 160km ke arah Barat Daya terhadap Ibukota Provinsi Jawa Timur.

Kota Blitar terletak di tengah-tengah Kabupaten Blitar. Hal ini menyebabkan Kabupaten Blitar merupakan batas langsung (*border)* dari Kota Blitar. Secara rinci,sebelah utara berbatasan dengan Kecamatan Nglegok dan Kecamatan Garum, Kabupaten Blitar. Sebelah timur berbatasan dengan Kecamatan Garum dan Kecamatan Kanigoro Kabupaten Blitar. Sebelah selatan berbatasan dengan Kecamatan Kanigoro dan Kecamatan Sanan Kulon Kabupaten Blitar. Sedangkan di bagian barat berbatasan dengan Kecamatan Sanan Kulon dan Nglegok Kabupaten Blitar.

Kota Blitar mempunyai luas wilayah sekitar 32,59 km^2. Dengan luas ini, Kota Blitar menjadi kota terkecil kedua di Provinsi Jawa timur setelah Mojokerto. Kota Blitar terbagi atas 3 (tiga) Kecamatan, yaitu Kecamatan Sananwetan, Kecamatan Kepanjen Kidul, dan Kecamatan Sukorejo. Di antara ketiga kecamatan tersebut, kecamatan terluas adalah Kecamatan Sananwetan dengan luas 12,16 km^2 (37,31%), kemudian Kecamatan Kepanjen Kidul 10,50 km^2 (32,22%), dan yang terkecil adalah Kecamatan Sukorejo dengan luas sekitar 9,93 km^2 (30,47%).

Berdasarkan wilayah administrasi, wilayah kota Blitar terbagi dalam 3 (tiga) kecamatan, yaitu Kecamatan Sananwetan, Kepanjen Kidul, dan Sukorejo masing- masing terdiri dari 7 Kelurahan, adapun jumlah Kelurahan di Kota Biltar adalah 21 Kelurahan. Dari 21 Kelurahan yang ada, kelurahan terluas adalah Kelurahan Sentul dengan luas sekitar 2,68 km^2. Sementara kelurahan

dengan luas terkecil adalah Kelurahan Karangsari dan Turi, yaitu dengan luas masing-masing sekitar 0,51 km^2 dan 0,52 km^2.

Sesuai dengan Undang-undang Nomor 23 Tahun 2014 tentang Pemerintah Daerah, Struktur Organisasi dan Tata Kerja (SOTK) Pemerintah Kota Blitar disusun berdasarkan Peraturan Daerah Kota Blitar Nomor 7 Tahun 2021 tentang Perubahan atas Peraturan Daerah Nomor 4 Tahun 2016 tentang Pembentukan dan Susunan Perangkat Daerah.

Jumlah Perangkat Daerah (PD) sebanyak 30 PD, terdiri dari Sekretariat Daerah yang terdiri dari 6 bagian, Inspektorat Daerah, 18 Dinas Daerah, termasuk Satuan Polisi Pamong Praja, 5 Badan Daerah, RSUD Mardi Waluyo, 3 Kecamatan, sebagaimana dirinci sebagai berikut.

1) Sekretariat Daerah:
   a) Bagian Umum
   b) Bagian Organisasi
   c) Bagian Layanan Pengadaan Barang/Jasa
   d) Bagian Pemerintahan
   e) Bagian Perekonomian dan Kesejahteraan Rakyat
   f) Bagian Hukum
2) Sekretariat DPRD
3) Inspektorat Daerah
4) Dinas Daerah terdiri dari:
   a) Dinas Pendidikan
   b) Dinas Kesehatan
   c) Dinas Pekerjaan Umum dan Penataan Ruang
   d) Dinas Perumahan Rakyat dan Kawasan Permukiman
   e) Dinas Sosial
   f) Dinas Penanaman Modal dan Pelayanan Terpadu Satu Pintu
   g) Dinas Pemberdayaan Perempuan, Perlindungan Anak, Pengendalian Penduduk dan Keluarga Berencana
   h) Dinas Lingkungan Hidup
   i) Dinas Kependudukan dan Pencatatan Sipil
   j) Dinas Perhubungan
   k) Dinas Komunikasi, Informatika dan Statistik
   l) Dinas Koperasi, Usaha Kecil dan Menengah dan Tenaga Kerja

m) Dinas Kepemudaan dan Olah Raga
n) Dinas Perpustakaan dan Kearsipan
o) Dinas Kebudayaan dan Pariwisata
p) Dinas Ketahanan Pangan dan Pertanian
q) Satuan Polisi Pamong Praja
r) Dinas Perindustrian dan Perdagangan

5) Badan Daerah terdiri dari:
   a) Badan Perencanaan Pembangunan Riset dan Inovasi Daerah
   b) Badan Pendapatan, Keuangan dan Aset Daerah
   c) Badan Kepegawaian dan Pengembangan Sumber Daya Manusia
   d) Badan Kesatuan Bangsa dan Politik
   e) Badan Penanggulangan Bencana Daerah
6) RSUD Mardi Waluyo
7) Kecamatan
   a) Kecamatan Sananwetan
   b) Kecamatan Sukorejo
   c) Kecamatan Kepanjenkidul

Selain itu, Pemerintah Kota Blitar juga memiliki BUMD dan BLUD, dengan perincian sebagai berikut :

1) Jumlah BUMD

   Pemerintah Kota Blitar memiliki dua BUMD yaitu PERUMDA AIR MINUM TIRTA PATRIA dan PERUMDA BPR KOTA BLITAR.

2) Jumlah BLUD

   Pemerintah Kota Blitar memiliki satu BLUD yaitu RSUD Mardi Waluyo.

7.1.4 Sistematika Penulisan Catatan atas Laporan Keuangan

Sistematika isi Catatan atas Laporan Keuangan Tahun Anggaran 2025 adalah sebagai berikut:

7.1 PENDAHULUAN

7.1.1 Maksud dan Tujuan Penyusunan Laporan Keuangan

7.1.2 Landasan Hukum Penyusunan Laporan Keuangan

7.1.3 Informasi Umum Tentang Entitas Pelaporan atau Entitas Akuntansi

7.1.4 Sistematika Penulisan Catatan atas Laporan Keuangan

7.2 EKONOMI MAKRO, KEBIJAKAN KEUANGAN DAN PENCAPAIANTARGET KINERJA APBD

7.2.1 Ekonomi Makro

7.2.2 Kebijakan Ekonomi Daerah

7.2.3 Kebijakan Pendapatan Daerah

7.2.3.1 Pendapatan Asli Daerah (PAD)

7.2.3.2 Pendapatan Transfer

7.2.3.3 Lain-lain Pendapatan Daerah yang Sah

7.2.4 Kebijakan Belanja Daerah

7.2.5 Kebijakan Pembiayaan Daerah

7.2.6 Strategi Pencapaian

7.2.6.1 Strategi Pencapaian Pendapatan Daerah

7.2.6.2 Strategi Pencapaian Belanja Daerah

7.2.6.3 Strategi Pencapaian Pembiayaan Daerah

7.2.7 Pencapaian Target Kinerja APBD

7.3 IKHTISAR PENCAPAIAN KINERJA KEUANGAN

7.4 KEBIJAKAN AKUNTANSI

7.4.1 Kerangka Konseptual Kebijakan Akuntansi Pemerintah Daerah

7.4.2 Kebijakan Akuntansi Penyajian Laporan Keuangan

7.4.3 Kebijakan Akuntansi Pendapatan LRA

7.4.4 Kebijakan Akuntansi Belanja

7.4.5 Kebijakan Akuntansi Pembiayaan

7.4.6 Kebijakan Akuntansi Pendapatan LO

7.4.7 Kebijakan Akuntansi Beban

7.4.8 Kebijakan Akuntansi Kas Dan Setara Kas

7.4.9 Kebijakan Akuntansi Dana *Treasury Deposit Facility*

7.4.10 Kebijakan Akuntansi Piutang

7.4.11 Kebijakan Akuntansi Persediaan

7.4.12 Kebijakan Akuntansi Investasi

7.4.13 Kebijakan Akuntansi Aset Tetap

7.4.14 Kebijakan Akuntansi Properti Investasi

7.4.15 Kebijakan Akuntansi Konstruksi Dalam Pengerjaan

7.4.16 Kebijakan Akuntansi Aset Tak Berwujud

7.4.17 Kebijakan Akuntansi Aset Lainnya

7.4.18 Kebijakan Akuntansi Dana Cadangan

7.4.19 Kebijakan Akuntansi Kewajiban

7.4.20 Penyajian Laporan Keuangan BLUD

7.4.21 Kebijakan Akuntansi Koreksi Kesalahan, Perubahan Kebijakan Akuntansi, Perubahan Estimasi Akuntansi dan Operasi yang Tidak Dilanjutkan

7.4.22 Kebijakan Akuntansi Peristiwa Setelah Tanggal Pelaporan

7.5 PENJELASAN ATAS POS-POS LAPORAN KEUANGAN

7.5.1 Laporan Realisasi Anggaran

7.5.1.1 Pendapatan LRA

7.5.1.1.1 Pendapatan Asli Daerah

7.5.1.1.2 Pendapatan Transfer

7.5.1.1.3 Lain-lain Pendapatan yang Sah

7.5.1.2 Belanja

7.5.1.2.1 Belanja Operasi

7.5.1.2.2 Belanja Modal

7.5.1.2.3 Belanja Tidak Terduga

7.5.1.3 Pembiayaan

7.5.1.4 SiLPA/SiKPA

7.5.2 Laporan Perubahan Saldo Anggaran Lebih

7.5.2.1 Saldo Anggaran Lebih Awal

7.5.2.2 Penggunaan SALsebagai Penerimaan Pembiayaan Tahun Berjalan

7.5.2.3 Sisa Lebih/Kurang Pembiayaan Anggaran (SiLPA/SiKPA)

7.5.2.4 Koreksi Kesalahan Pembukuan Sebelumnya

7.5.2.5 Lain-lain

7.5.2.6 Saldo Anggaran Lebih Akhir

7.5.3 Neraca

7.5.3.1 Aset

7.5.3.1.1 Aset Lancar

7.5.3.1.2 Investasi Jangka Panjang

7.5.3.1.3 Aset Tetap

7.5.3.1.4 Akumulasi Penyusutan

7.5.3.1.5 Properti Investasi

7.5.3.1.6 Akumulasi Penyusutan Properti Investasi

7.5.3.1.7 Aset Lainnya

7.5.3.2 Kewajiban

7.5.3.2.1 Kewajiban Jangka Pendek

7.5.3.2.2 Kewajiban Jangka Panjang

7.5.3.3 Ekuitas

7.5.4 Penjelasan atas pos-pos Laporan Operasional

7.5.4.1 Pendapatan – LO

7.5.4.1.1 Pendapatan Asli Daerah – LO

7.5.4.1.2 Pendapatan Transfer – LO

7.5.4.1.2.1 Transfer Pemerintah Pusat - Dana Perimbangan-LO

7.5.4.1.2.2 Transfer Pemerintah Pusat-Lainnya-LO

7.5.4.1.2.3 Transfer Antar Daerah-LO

7.5.4.1.3 Lain-lain Pendapatan yang Sah-LO

7.5.4.2 Beban

7.5.4.2.1 Beban Operasi

7.5.4.2.2 Beban Penyusutan dan Amortisasi

7.5.4.2.3 Beban Penyisihan Piutang

7.5.4.2.4 Beban Lain-Lain

7.5.4.2.5 Beban Tak Terduga

7.5.4.3 Surplus/Defisit dari Kegiatan Non Operasional

7.5.4.4 Pos Luar Biasa

7.5.4.5 Surplus/Defisit – LO

7.5.5 Penjelasan atas pos-pos Laporan Arus Kas (LAK)

7.5.5.1 Arus Kas dari Aktivitas Operasi

7.5.5.2 Arus Kas dari Aktivitas Investasi Aset Non Keuangan

7.5.5.3 Arus Kas dari Aktivitas Pendanaan

7.5.5.4 Arus Kas dari Aktivitas Transitoris/Non Anggaran

7.5.5.5 Saldo Akhir Kas

7.5.6 Penjelasan atas pos-pos Laporan Perubahan Ekuitas

7.5.6.1 Saldo Awal Ekuitas

7.5.6.2 Surplus/Defisit – LO

7.5.6.3 Dampak Kumulatif Perubahan Kebijakan/Kesalahan Mendasar

7.5.6.4 Ekuitas Akhir

7.5.7 Informasi Penting Lain Yang Diperlukan

7.5.7.1 Dana Tugas Pembantuan (TP)

7.5.7.2 Penerimaan Kas yang tidak Melalui RKUD

7.5.7.3 Penyelesaian Kerugian Daerah

7.5.7.4 Pengungkapan Informasi Permasalahan Investasi

7.5.7.5 Perubahan Nomenklatur Perangkat Daerah

7.5.7.6 Efisiensi Belanja Daerah

7.5.8 Penutup

7.2. EKONOMI MAKRO, KEBIJAKAN KEUANGAN DAN PENCAPAIAN TARGET KINERJA APBD

7.2.1 Ekonomi Makro

Pembangunan ekonomi daerah merupakan fondasi utama dalam mewujudkan kesejahteraan masyarakat secara berkelanjutan. Di tengah dinamika perekonomian nasional dan global yang terus mengalami perubahan, pemerintah daerah dituntut mampu membaca arah perkembangan ekonomi secara cermat agar kebijakan yang diambil tetap adaptif, inklusif, dan berorientasi pada peningkatan kualitas hidup masyarakat.

Tahun 2025 menjadi periode penting bagi Kota Blitar dalam memperkuat stabilitas ekonomi sekaligus menjaga kesinambungan pembangunan. Berbagai tantangan seperti fluktuasi harga, perubahan struktur ketenagakerjaan, serta tuntutan peningkatan kualitas sumber daya manusia menuntut adanya pemahaman yang komprehensif terhadap kondisi ekonomi makro daerah.

Oleh karena itu, analisis ekonomi makro Kota Blitar tahun 2025 menjadi instrumen strategis untuk menggambarkan kinerja perekonomian daerah secara menyeluruh. Melalui indikator-indikator utama seperti Produk Domestik Regional Bruto (PDRB), pertumbuhan ekonomi, Indeks Pembangunan Manusia (IPM), tingkat kemiskinan, tingkat pengangguran terbuka, serta ketimpangan pengeluaran, diharapkan mampu memberikan gambaran objektif mengenai capaian pembangunan ekonomi dan sosial di Kota Blitar. Indikator-indikator tersebut secara umum dapat digambarkan dalam tabel sebagai berikut:

Tabel 1 Kondisi Indikator Makro Ekonomi Kota Blitar Tahun 2021-2025

Indikator	2021	2022	2023	2024	2025
PDRB ADHB	6.708,14	7.113,59	7.833,93	8.515,16	9.187,70
PDRB ADHK	4.722,5	4.924,57	5.181,61	5.455,81	5.746,40
Pertumbuhan Ekonomi (%)	(2,28)	4,28	5,22	5,29	5,33
Indeks Pembangunan Manusia	78,57	79,27	80,15	80,78	81,44
Kemiskinan (%)	7,78	7,89	7,37	7,30	6,75
Tingkat Pengangguran Terbuka	6,68	6,61	5,39	5,24	5,11
Tingkat Ketimpangan Pengeluaran	0,344	0,370	0,381	0,397	0,35

Sumber : BPS Kota Blitar, 2026

Dengan pemahaman yang utuh terhadap kondisi ekonomi makro tersebut, diharapkan dapat menjadi dasar pertimbangan dalam perumusan kebijakan

pembangunan daerah ke depan, sekaligus mendukung terwujudnya Kota Blitar yang maju, berdaya saing, dan berkeadilan.

a. PDRB (Produk Domestik Regional Bruto)

Salah satu indikator ekonomi makro yang dapat menunjukkan kondisi perekonomian suatu daerah setiap tahun adalah Produk Domestik Regional Bruto (PDRB). PDRB adalah jumlah keseluruhan nilai tambah barang dan jasa yang dihasilkan dari semua kegiatan perekonomian di seluruh wilayah dalam periode Tahun tertentu yang umumnya dalam waktu satu Tahun.

Produk Domestik Bruto pada tingkat nasional serta Produk Domestik Regional Bruto (PDRB) pada tingkat regional (provinsi) menggambarkan kemampuan suatu wilayah untuk menciptakan nilai tambah pada suatu waktu tertentu. Untuk menyusun PDB maupun PDRB digunakan dua pendekatan, yaitu lapangan usaha dan pengeluaran. Keduanya menyajikan komposisi data nilai tambah dirinci menurut sumber kegiatan ekonomi (lapangan usaha) dan menurut komponen penggunaannya.

PDRB maupun agregat turunannya disajikan dalam dua versi penilaian, yaitu atas dasar "harga berlaku" dan atas dasar "harga konstan". Disebut sebagai harga berlaku karena seluruh agregat dinilai dengan menggunakan harga pada Tahun berjalan, sedangkan harga konstan penilaiannya didasarkan kepada harga satu Tahun dasar tertentu. PDRB atas dasar harga berlaku dapat digunakan untuk melihat pergeseran struktur ekonomi, sedangkan harga konstan dapat digunakan untuk mengetahui pertumbuhan ekonomi dari Tahun ke Tahun, Dengan demikian, PDRB merupakan indikator untuk mengatur sampai sejauh mana keberhasilan pemerintah dalam memanfaatkan sumber daya yang ada, dan dapat digunakan sebagai keputusan.

Total nilai tambah yang dihasilkan oleh unit-unit ekonomi berdasarkan harga berlaku di Kota Blitar selama Tahun 2025 sebesar Rp9.187,70 miliar dan berdasar harga konstan (harga Tahun 2010) sebesar Rp6.051,30 miliar.

Tabel 2 Produk Domestik Regional Bruto Atas Dasar Harga Berlaku Menurut Lapangan Usaha di Kota Blitar (miliar rupiah), 2021-2025

Lapangan Usaha Industri	2021	2022	2023	2024	2025
Pertanian, Kehutanan, dan Perikanan	201,80	200,34	213,52	200,43	214,73
Pertambangan dan Penggalian	0,34	0,32	0,33	0,26	0,06
Industri Pengolahan	712,62	791,27	839,09	910,35	1.000,45
Pengadaan Listrik & Gas	4,60	5,05	5,42	5,55	5,77
Pengadaan Air, Pengelolaan Sampah, Limbah dan Daur Ulang	10,32	11,23	12,11	12,84	13,17
Konstruksi	494,87	554,04	610,30	677,86	724,72
Perdagangan Besar dan Eceran, Reparasi Mobil dan Sepeda Motor	1.718,4	1.967,2	2.130,93	2268,88	2,446,61
Transportasi dan Pergudangan	299,62	361,05	426,83	467,06	505,15
Penyediaan Akomodasi dan Makan Minum	376,59	429,55	486,12	540,95	584,84
Informasi dan Komunikasi	809,70	840,55	905,17	964,71	1.039,18
Jasa Keuangan & Asuransi	745,60	835,00	887,43	939,09	973,60
Real Estate	274,97	288,70	302,38	318,95	334,63
Jasa Perusahaan	52,87	56,51	61,48	66,11	72,17
Administrasi Pemerintahan, Pertahanan,dan Jaminan Sosial wajib	450,57	467,34	492,13	562,24	583,04
Jasa Pendidikan	495,11	504,67	548,35	604,21	662,36
Jasa Kesehatan & Kegiatan Sosial	153,20	159,07	174,75	179,39	197,31
Jasa Lainnya	312,40	362,00	418,83	468,83	513,76
Produk Domestik Regional Bruto/Gross Regional Domestic Product	**7.113,60**	**7.833,94**	**8.515,16**	**9.187,70**	**7.424,94**

Sumber : BPS Kota Blitar, 2026

Tabel 3 Produk Domestik Regional Bruto Atas Dasar Harga Konstan 2010 Menurut Lapangan Usaha di Kota Blitar (miliar rupiah), 2021-2025

Lapangan Usaha Industri	2021	2022	2023	2024	2025
Pertanian, Kehutanan, dan Perikanan	123,13	114,55	116,31	107,95	112,43
Pertambangan dan Penggalian	0,24	0,21	0,21	0,17	0,04
Industri Pengolahan	449,71	479,53	491,85	517,00	550,97
Pengadaan Listrik dan Gas	3,48	3,74	3,94	4,05	4,29
Pengadaan Air, Pengelolaan Sampah, Limbah, dan Daur Ulang	8,51	8,93	9,41	9,75	9,84
Konstruksi	324,88	349,13	371,82	393,98	412,41
Perdagangan Besar dan Eceran, Reparasi Mobil dan Sepeda	1.187,03	1.268,53	1.327,99	1.395,40	1.473,87
Transportasi dan Pergudangan	201,05	227,68	250,32	266,66	285,10
Penyediaan Akomodasi dan Makan Minum	244,65	266,86	288,75	307,55	328,29
Informasi dan Komunikasi	704,17	720,97	767,46	806,65	865,21
Jasa Keuangan dan Asuransi	483,77	502,10	517,77	543,12	553,41
Real Estate	204,42	212,36	219,47	227,74	234,95
Jasa Perusahaan	37,71	39,48	41,83	44,42	47,49
Administrasi Pemerintahan, Pertahanan dan Jaminan Sosial Wajib	290,39	297,56	299,79	320,15	323,62
Jasa Pendidikan	329,92	332,84	354,12	376,86	401,10

Lapangan Usaha Industri	2021	2022	2023	2024	2025
Jasa Kesehatan dan Kegiatan	108,92	109,54	116,30	119,09	126,58
Jasa Lainnya	222,58	247,61	278,48	305,88	321,71
Produk Domestik RegionalBruto	**4.924,57**	**5.181,61**	**5.455,81**	**5.746,40**	**6.051,30**

Sumber : BPS Kota Blitar, 2026

b. Pertumbuhan Ekonomi

Pertumbuhan ekonomi adalah proses perubahan kondisi perekonomian suatu negara secara berkesinambungan menuju keadaan yang lebih baik selama periode tertentu. Pertumbuhan ekonomi dapat diartikan juga sebagai proses kenaikan kapasitas produksi suatu perekonomian yang diwujudkan dalam bentuk kenaikan pendapatan nasional. Adanya pertumbuhan ekonomi merupakan indikasi keberhasilan pembangunan ekonomi dalam kehidupan masyarakat. Pertumbuhan ekonomi menunjukkan pertumbuhan produksi barang dan jasa di suatu wilayah perekonomian dalam selang waktu tertentu. Semakin tinggi tingkat pertumbuhan ekonomi maka semakin cepat proses pertambahan *output* wilayah sehingga prospek perkembangan wilayah semakin baik. Dengan diketahuinya sumber-sumber pertumbuhan ekonomi maka dapat ditentukan sektor prioritas pembangunan.

Gambar 1 Pertumbuhan Ekonomi 2021-2024

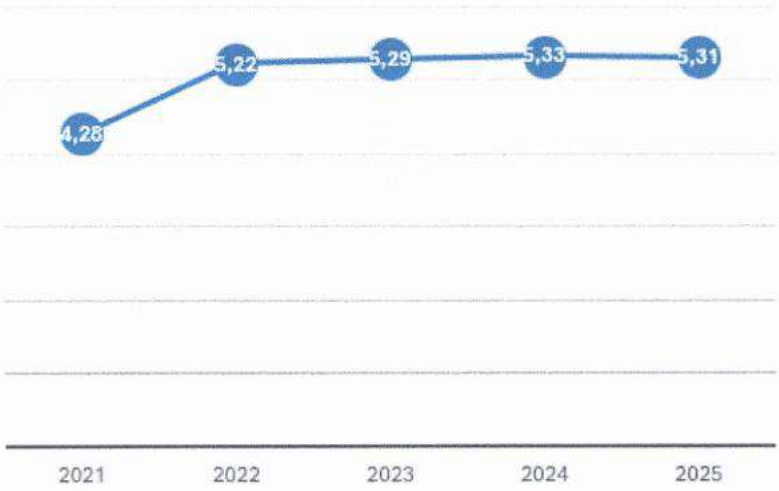

Sumber : BPS Kota Blitar, 2025

Keadaan sosial ekonomi membawa pengaruh terhadap perekonomian Kabupaten/kota di Jawa Timur. Kota Surabaya dan Kota Madiun merupakan daerah dengan pertumbuhan ekonomi tertinggi. Sementara itu, pertumbuhan ekonomi terendah dicapai oleh Kabupaten Bojonegoro dan Kabupaten Sampang. Pertumbuhan ekonomi Kota Blitar mengalami peningkatan pertumbuhan ekonomi menjadi sebesar 5,33 persen.

Tabel 4 Laju Pertumbuhan Produk Domestik Regional Bruto Atas Dasar Harga Konstan 2010 Menurut Pengeluaran (persen), 2021-2025

Pengeluaran	2021	2022	2023	2024	2025
Pengeluaran Konsumsi Rumah Tangga	3,35	5,28	5,79	5,01	5,16
Pengeluaran Konsumsi LNPRT	1,4	6,92	8,31	12,44	7,32
Pengeluaran Konsumsi Pemerintah	0,07	1,41	0,44	4,41	1,52
Pembentukan Modal Tetap Bruto	1,56	5,56	4,49	5,2	5,18
Produk Domestik Regional Bruto	**4,28**	**5,22**	**5,29**	**5,33**	**5,31**

Sumber : BPS Kota Blitar, 2025

Produk Domestik Regional Bruto (PDRB) merupakan salah satu indikator makroekonomi yang digunakan untuk mengukur kinerja perekonomian suatu daerah. PDRB atas dasar harga berlaku digunakan untuk menggambarkan struktur ekonomi daerah, yaitu untuk mengetahui besaran kontribusi masing-masing komponen pengeluaran dalam pembentukan nilai tambah regional. Melalui pendekatan ini dapat dianalisis pergeseran struktur ekonomi dari waktu ke waktu, termasuk sektor-sektor yang menjadi penggerak utama perekonomian daerah.

Sementara itu, PDRB atas dasar harga konstan digunakan untuk mengukur pertumbuhan ekonomi riil dari tahun ke tahun karena telah menghilangkan pengaruh inflasi. Dengan demikian, angka pertumbuhan yang dihasilkan mencerminkan peningkatan volume produksi barang dan jasa secara nyata, sehingga dapat memberikan gambaran objektif mengenai perkembangan aktivitas ekonomi daerah.

Pada Tahun 2025, pertumbuhan ekonomi Kota Blitar tercatat sebesar 5,31%, yang menunjukkan kondisi perekonomian daerah tetap tumbuh secara stabil. Pertumbuhan tersebut terutama didorong oleh komponen Pengeluaran Konsumsi Rumah Tangga serta Pembentukan Modal Tetap Bruto yang tetap menunjukkan kinerja positif. Hal ini mencerminkan terjaganya daya beli masyarakat serta keberlanjutan aktivitas investasi di daerah.

Keadaan sosial ekonomi membawa pengaruh terhadap perekonomian Kabupaten/Kota di Jawa Timur. Hal ini terlihat dari sebagian besar

Kabupaten/Kota yang mengalami peningkatan pertumbuhan ekonomi. Pada Tahun 2025 pertumbuhan tertinggi terjadi di Kabupaten Pacitan, Kabupaten Malang dan Kota Malang. Sementara itu, pertumbuhan ekonomi terendah dicapai oleh Kota Kediri dan Kabupaten Sampang. Pertumbuhan ekonomi Kota Blitar sebesar 5,31%.

Tabel 5 Laju Pertumbuhan Produk Domestik Regional Bruto Atas Dasar Harga Konstan 2011 Menurut Kabupaten/Kota di Provinsi Jawa Timur (persen), Tahun 2021–2025

Kabupaten/Kota *Regency/Municipality*	2021	2022	2023	2024	2025
Kabupaten Pacitan	2,49	5,54	4,46	4,34	6,35
Kabupaten Ponorogo	3,19	3,24	5,14	4,74	5,37
Kabupaten Trenggalek	3,65	4,52	4,92	4,71	5,31
Kabupaten Tulungagung	3,53	5,22	4,91	4,86	5,75
Kabupaten Blitar	3,02	5,20	4,45	4,44	5,06
Kabupaten Kediri	3,06	4,90	4,53	4,95	5,03
Kabupaten Malang	3,12	5,13	5,00	4,96	5,92
Kabupaten Lumajang	3,14	4,43	5,00	4,52	5,35
Kabupaten Jember	4,00	4,53	4,93	4,86	5,47
Kabupaten Banyuwangi	4,09	4,43	5,03	4,68	5,65
Kabupaten Bondowoso	3,49	3,51	4,62	4,87	5,32
Kabupaten Situbondo	3,26	4,39	4,90	4,81	5,28
Kabupaten Probolinggo	3,35	4,52	4,73	4,82	5,34
Kabupaten Pasuruan	4,34	5,32	5,21	5,34	5,66
Kabupaten Sidoarjo	4,21	7,53	6,16	5,54	5,63
Kabupaten Mojokerto	4,12	5,82	5,15	5,29	5,56
Kabupaten Jombang	3,24	5,37	5,04	5,15	5,34
Kabupaten Nganjuk	3,61	4,84	5,40	4,93	5,30
Kabupaten Madiun	3,32	4,32	5,12	4,68	5,33
Kabupaten Magetan	3,04	3,89	4,47	4,79	5,41
Kabupaten Ngawi	2,55	3,19	4,49	4,64	5,31
Kabupaten Bojonegoro	-5,54	-6,16	2,47	1,67	5,32
Kabupaten Tuban	3,00	8,88	4,36	3,86	4,23
Kabupaten Lamongan	3,43	5,56	4,28	4,81	5,40
Kabupaten Gresik	3,79	7,38	4,62	4,79	4,91
Kabupaten Bangkalan	-2,07	-1,12	1,20	1,94	4,53
Kabupaten Sampang	0,22	2,31	2,56	1,71	3,45
Kabupaten Pamekasan	3,41	4,66	4,96	4,88	5,47
Kabupaten Sumenep	2,61	3,11	5,35	3,77	4,85
Kota Kediri	2,50	3,95	1,92	3,43	1,74
Kota Blitar	4,28	5,22	5,29	5,33	5,31
Kota Malang	4,21	6,32	6,07	5,41	5,92
Kota Probolinggo	4,06	6,12	6,04	5,15	5,68
Kota Pasuruan	3,64	6,22	5,65	5,45	5,52
Kota Mojokerto	3,65	5,56	2,79	5,32	5,34
Kota Madiun	4,79	5,52	5,80	5,73	5,69
Kota Surabaya	4,29	6,51	5,70	5,76	5,87
Kota Batu	4,04	6,18	6,19	5,04	4,85
Provinsi Jawa Timur	**3,56**	**5,34**	**4,95**	**4,93**	**5,33**

Sumber : BPS Kota Blitar, 2026

Tiga daerah Kabupaten/Kota di Eks-karesidenan Kediri dengan pertumbuhan ekonomi tertinggi adalah Kota Blitar dengan pertumbuhan sebesar 5,33%. Diikuti Kabupaten Kediri dengan pertumbuhan 4,95%. Selanjutnya Kabupaten Nganjuk sebesar 4,93%. Untuk Kabupaten Nganjuk, Kabupaten Tulungagung, kabupaten trenggalek dan Kabupaten Blitar mengalami menurunan pertumbuhan ekonomi dari Tahun sebelumnya.

c. IPM (Indeks Pembangunan Manusia)

IPM merupakan indikator penting untuk mengukur keberhasilan dalam upaya membangun kualitas hidup manusia (masyarakat/penduduk). IPM menjelaskan bagaimana penduduk dapat mengakses hasil pembangunan dalam memperoleh pendapatan, kesehatan, pendidikan, dan sebagainya. IPM dibentuk oleh 3 (tiga) dimensi dasar :

a. Umur panjang dan hidup sehat (*a long and healthy life*)

b. Pengetahuan (*knowledge*)

c. Standar hidup layak (*decent standard of living*)

Gambar 3 Indeks Pembangunan Manusia (IPM) Nasional, Jawa Timur dan Kota Blitar Tahun 2021–2025

Sumber : BPS Kota Blitar, 2025

Secara umum IPM Kota Blitar menunjukkan kecenderungan peningkatan dari tahun ke tahun. Selama periode 2021-2025, IPM Kota Blitar selalu lebih tinggi dibandingkan dengan IPM nasional maupun Jawa Timur. IPM Kota Blitar tahun 2025 mencapai 82,03 termasuk dalam kategori "Sangat Tinggi". Sementara itu, status pembangunan Jawa Timur maupun nasional masih dalam kategori "Tinggi". Pada tahun 2025 IPM Jawa Timur mencapai 76,13 sedangkan IPM nasional sebesar 75,90.

Tabel 6 Indeks Pembangunan Manusia (IPM) Kota Blitar Menurut Dimensi Penyusunnya, Tahun 2021 – 2025

Komponen	Satuan	2021	2022	2023	2024	2025
Umur Harapan Hidup saat lahir (UHH)	Tahun	74,46	74,71	74,97	75,2	75,47
Harapan Lama Sekolah (HLS)	Tahun	14,33	14,56	14,57	14,81	14,82
Rata-rata Lama Sekolah (RLS)	Tahun	10,35	10,65	10,78	10,82	10,83
Pengeluaran per Kapita disesuaikan (PPP)	Rp 000	13816	14058	14548	14933	15586
IPM	-	79,27	80,15	80,78	81,44	82,03

Sumber : BPS Kota Blitar, 2026

Pada dimensi umur panjang dan hidup sehat, bayi yang lahir pada tahun 2025 memiliki harapan hidup hingga 75,47 tahun, meningkat 0,27 tahun dibandingkan mereka yang lahir pada tahun sebelumnya. Pada dimensi pengetahuan, harapan lama sekolah (HLS) penduduk umur 7 tahun meningkat 0,01 tahun dibandingkan tahun sebelumnya dari 14,81 menjadi 14,82 tahun sedangkan rata-rata lama sekolah (RLS) penduduk umur 25 tahun ke atas meningkat 0,01 tahun dari 10,82 tahun menjadi 10,83 tahun pada tahun 2025. Dimensi standar hidup layak yang diukur berdasarkan rata-rata pengeluaran riil per kapita per tahun (yang disesuaikan) meningkat 653 ribu rupiah (4,37 persen) dibandingkan tahun sebelumnya bersumber dari data Susenas Maret.

Gambar 4 Indeks Pembangunan Manusia (IPM) Kabupaten/Kota se eks-Karesidenan Kediri Tahun 2025

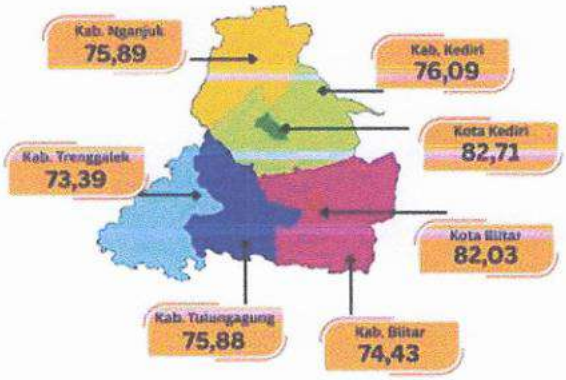

Sumber : BPS Kota Blitar, 2025

Berdasarkan data pada gambar, Indeks Pembangunan Manusia (IPM) wilayah di sekitar Kota Blitar menunjukkan variasi capaian yang cukup signifikan. Kota Kediri mencatat IPM tertinggi sebesar 82,71, diikuti oleh Kota Blitar

dengan IPM 82,03. Capaian kedua kota tersebut telah berada pada kategori IPM sangat tinggi, yang mencerminkan kualitas pembangunan manusia yang relatif baik, khususnya dalam aspek pendidikan, kesehatan, dan standar hidup layak.

Sementara itu, wilayah kabupaten di sekitarnya menunjukkan capaian IPM yang relatif lebih rendah. Kabupaten Kediri dan Kabupaten Nganjuk memiliki IPM masing-masing sebesar 76,09 dan 75,89, disusul Kabupaten Tulungagung sebesar 75,88. Kabupaten Blitar mencatat IPM 74,43, sedangkan Kabupaten Trenggalek memiliki IPM terendah sebesar 73,39.

Secara umum, kondisi ini menunjukkan adanya kesenjangan pembangunan manusia antara wilayah kota dan kabupaten, di mana daerah perkotaan cenderung memiliki akses layanan pendidikan, kesehatan, dan ekonomi yang lebih baik dibandingkan wilayah kabupaten di sekitarnya.

d. Angka Kemiskinan

Penduduk dikategorikan miskin apabila pengeluaran perkapita perbulan lebih kecil dari garis kemiskinan. Secara umum kemiskinan merupakan suatu kondisi dimana seseorang atau sekelompok orang tidak mampu memenuhi hak-hak dasarnya untuk mempertahankan dan mengembangkan kehidupan yang bermartabat.

Secara umum, dalam periode 2015-2025 tingkat kemiskinan di Kota Blitar cenderung mengalami fluktuasi, dimana pada beberapa tahun tertentu mengalami kenaikan dan penurunan persentase penduduk miskin. Persentase penduduk miskin di Kota Blitar pada tahun 2015 sebesar 7,29%, berkurang sebesar 0,69% atau menjadi 6,60% pada tahun 2025. Perkembangan tingkat kemiskinan di Kota Blitar tahun 2015 sampai dengan 2025 seperti pada Gambar dibawah ini :

Gambar 5 Jumlah dan Persentase Penduduk Miskin Kota Blitar Tahun 2015-2025

Sumber : BPS Kota Blitar, 2025

Berdasarkan persentase penduduk miskin di Kota Blitar dalam rentang waktu Maret 2024 - Maret 2025, angka tersebut mengalami penurunan sebesar 0,15%, dari 6,75% pada Maret 2024 menjadi 6,60% pada Maret 2025.

Beberapa faktor yang diduga terkait dengan penurunan kemiskinan di Kota Blitar selama periode Maret 2024-Maret 2025 antara lain adalah:

a. Dalam upaya meminimalkan kantong kemiskinan, pemerintah Kota Blitar telah menjalankan program renovasi/perbaikan kualitas rumah masyarakat kurang mampu sebanyak 116 unit dan pembangunan rumah baru sebanyak enam unit;
b. Dalam upaya mengurangi jumlah pengeluaran keluarga kurang mampu, pemerintah kota juga telah melaksanakan beberapa program, yaitu beasiswa pendidikan tinggi dengan penerima manfaat mencapai 135 keluarga hingga Tahun 2025, penyediaan makanan gratis kepada 130 lansia terlantar, pengadaan kelengkapan anak sekolah kurang mampu sebanyak 4.750 siswa, dan pelayanan kesehatan gratis kepada keluarga, ibu hamil, ibu bersalin dan balita; dan
c. Dalam upaya meningkatkan jumlah pendapatan, Pemerintah Kota Blitar juga telah melaksanakan beberapa program diantaranya fasilitasi pengembangan ekonomi masyarakat kurang mampu yang menyasar 105 orang miskin ekstrim, pelatihan keterampilan bagi pencari kerja, dan pengembangan kapasitas pengusaha mikro.

Salah satu ukuran yang cukup penting di dalam penghitungan jumlah penduduk miskin di suatu wilayah adalah Garis Kemiskinan (GK). Pengukuran GK

berfungsi sebagai determinan atau penentu apakah seseorang dikatakan sebagai penduduk miskin atau tidak. Penduduk yang memiliki rata rata pengeluaran perkapita per bulan dibawah Garis Kemiskinan dikategorikan sebagai penduduk miskin.

Garis Kemiskinan merupakan harga yang dibayar oleh kelompok acuan kebutuhan pangan untuk memenuhi sebesar 2.100 kkal/kapita/hari dan kebutuhan non-pangan esensial seperti perumahan, sandang, kesehatan, pendidikan, transportasi, dan lainnya. Nilai garis kemiskinan dari tahun ketahun cenderung mengalami peningkatan. Hal ini disebabkan oleh adanya inflasi pada barang-barang yang dikonsumsi masyarakat menyebabkan nilai meningkat.

Tabel 7 Garis Kemiskinan, Jumlah dan Prosentase Penduduk Miskin Di Kota Blitar, 2015-2025

Tahun	Garis Kemiskinan (rupiah/kapita/bulan)	Jumlah Penduduk Miskin (ribu)	Persentase Penduduk Miskin
2015	356.147	9,97	7,18
2016	383.021	11,22	8,03
2018	425.832	10,47	7,44
2019	456.778	10,1	7,13
2020	465.868	11,1	7,78
2021	481.229	11,33	7,89
2022	517.363	10,65	7,37
2023	568.280	10,61	7,3
2024	596.105	9,86	6,75
2025	625.337	9,69	6,6

Sumber : BPS Kota Blitar, 2025

Pada tahun 2015 garis kemiskinan di Kota Blitar sekitar Rp338.532,00 perkapita perbulan dan terus mengalami peningkatan hingga pada tahun 2025. Nilai garis kemiskinan pada tahun 2025 sebesar Rp625.337,00. Selama kurun waktu tersebut (sekitar 10 tahun) terjadi peningkatan garis kemiskinan sebesar 84,72%. Jika dibandingkan dengan tahun 2024 terjadi peningkatan sebesar Rp29.232,00 atau 4,90%.

Gambar 6 Prosentase Penduduk Miskin Kabupaten/Kota eks Karisidenan Kediri dan Provinsi Jawa Timur Tahun 2025

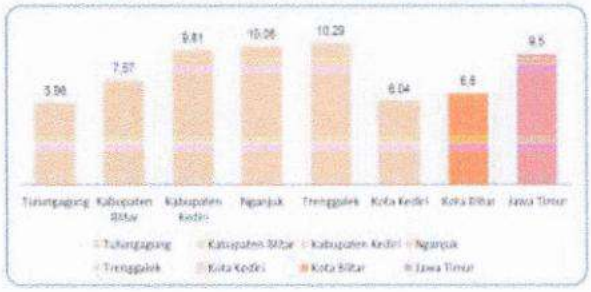

Sumber : BPS Kota Blitar, 2025

Angka kemiskinan di Kota Blitar sebesar 6,60% telah berhasil berada di bawah angka kemiskinan Jawa Timur. Sementara itu dibanding kabupaten/kota lain di wilayah eks Karesidenan Kediri, angka kemiskinan Kota Blitar berada di urutan tiga terendah setelah Kabupaten Tulungagung dan Kota Kediri. Untuk posisi angka kemiskinan tertinggi masih diduduki Kabupaten Trenggalek.

Gambar 7 Tingkat Kemiskinan Nasional, Jawa timur dan Kota Blitar Tahun 2020-2025

Sumber : BPS Kota Blitar, 2025

Berdasarkan data tingkat kemiskinan tahun 2020–2025 diatas, Kota Blitar menunjukkan tren penurunan yang konsisten dan berada di bawah rata-rata Provinsi Jawa Timur maupun nasional. Tingkat kemiskinan Kota Blitar menurun dari 7,78% pada tahun 2020 menjadi 6,60% pada tahun 2025, atau turun sebesar 1,18%. Meskipun sempat meningkat pada tahun 2021 akibat dampak pandemi, angka kemiskinan kembali menurun seiring pemulihan ekonomi dan efektivitas program perlindungan sosial serta pemberdayaan ekonomi masyarakat. Dibandingkan dengan Jawa Timur dan nasional yang

juga mengalami penurunan, capaian Kota Blitar menunjukkan kinerja pengentasan kemiskinan yang relatif lebih baik.

e. Tingkat Pengangguran Terbuka

TPT adalah prosentase jumlah pengangguran terhadap jumlah angkatan kerja. Sedangkan pengertian pengangguran terbuka adalah mereka yang tak punya pekerjaan dan mencari pekerjaan, mereka yang tak punya pekerjaan dan mempersiapkan usaha, mereka yang tak punya pekerjaan dan tidak mencari pekerjaan dan mereka yang sudah punya pekerjaan tetapi belum mulai bekerja. Tingkat Pengangguran Terbuka (TPT) merupakan indikator yang digunakan untuk mengukur tenaga kerja yang tidak terserap oleh pasar kerja dan menggambarkan kurang termanfaatkannya pasokan tenaga kerja.

Gambar 8 Tingkat Pengangguran Terbuka (TPT) Kota Blitar, Tahun 2021-2025

Sumber : BPS Kota Blitar, 2025

Berdasarkan data Tingkat Pengangguran Terbuka (TPT) Kota Blitar periode 2021–2025, terlihat adanya tren penurunan yang konsisten. Pada tahun 2021, TPT masih relatif tinggi sebesar 6,61%, yang mencerminkan dampak lanjutan perlambatan ekonomi pascapandemi. Memasuki tahun 2022, TPT menurun cukup signifikan menjadi 5,39%, dan kembali turun pada tahun 2023 menjadi 5,24%, seiring dengan mulai pulihnya aktivitas ekonomi dan meningkatnya penyerapan tenaga kerja.

Pada tahun 2024, TPT Kota Blitar kembali mengalami penurunan menjadi 5,11%, dan mencapai titik terendah pada tahun 2025 sebesar 4,28%. Penurunan berkelanjutan ini menunjukkan perbaikan kondisi pasar kerja di Kota Blitar, yang mengindikasikan meningkatnya kesempatan kerja serta efektivitas berbagai program pembangunan ekonomi dan ketenagakerjaan.

Secara keseluruhan, tren tersebut mencerminkan kondisi ketenagakerjaan Kota Blitar yang semakin membaik dan lebih stabil dalam lima tahun terakhir.

Gambar 9 Tingkat Pengangguran Terbuka (TPT) Kabupaten Kota Eks Keresidenan Kediri Tahun 2025

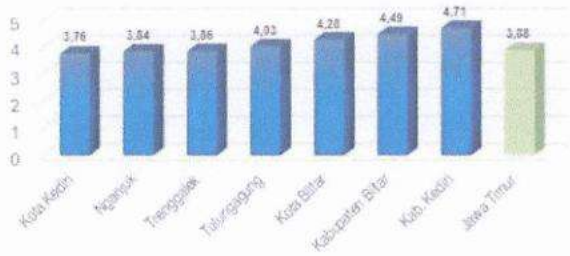

Sumber : BPS Kota Blitar, 2025

Tingkat Pengangguran Terbuka (TPT) merupakan indikator ketenagakerjaan yang digunakan untuk mengukur tenaga kerja yang tidak/belum terserap oleh pasar kerja. TPT Kota Blitar tahun 2025 merupakan yang tertinggi ke-5 di wilayah eks Karesidenan Kediri yaitu 4,28%. TPT Kota Blitar ini lebih tinggi dibandingkan Provinsi Jawa Timur (3,88%). Salah satu karakteristik daerah perkotaan adalah memiliki kecenderungan sebagai tujuan orang untuk menetap atau mencari nafkah di daerah tersebut. Hal ini dikarenakan daerah perkotaan memiliki infrastruktur yang lebih lengkap dan cenderung menjadi pusat aktivitas perekonomian. Karakteristik tersebut lebih kental ditemukan di Kota Blitar dan menjadi salah satu penyebab TPT Kota Blitar lebih tinggi dibandingkan Kabupaten/Kota lain di wilayah eks Karesidenan Kediri. Hal ini menunjukkan perlunya kebijakan yang tepat sasaran oleh pemerintah Kota Blitar dalam hal penyerapan tenaga kerja, selain penguatan program-program padat karya yang telah berjalan. TPT terendah di wilayah eks Karesidenan Kediri ada di Kota Kediri yaitu sebesar 3,76%.

f. Tingkat Ketimpangan Pengeluaran

Salah satu ukuran ketimpangan yang sering digunakan adalah Gini Ratio/ Indeks Gini. Indeks Gini adalah besaran yang digunakan untuk mengukur derajat ketimpangan distribusi pendapatan terhadap jumlah penduduk. Nilai Gini Ratio berkisar antara 0–1. Semakin tinggi nilai Gini Ratio menunjukkan ketimpangan yang semakin tinggi. Apabila koefisien gini bernilai 0 berarti

pemerataan sempurna (setiap orang menerima pendapatan yang sama), sedangkan apabila bernilai 1 berarti ketimpangan sempurna (pendapatan hanya diterima oleh satu orang atau satu kelompok saja). Perubahan gini rasio merupakan indikasi adanya perubahan distribusi pendapatan penduduk.

Gambar 10 Tingkat Ketimpangan Pengeluaran Kota Blitar dan Jawa Timur Tahun 2021-2025

Sumber : BPS Kota Blitar, 2025

Perkembangan tingkat ketimpangan pengeluaran (Gini Ratio) di Kota Blitar dan Provinsi Jawa Timur selama periode 2020–2025 menunjukkan pola yang berfluktuasi. Pada awal periode, Gini Ratio Kota Blitar relatif lebih rendah dibandingkan Jawa Timur, namun mengalami peningkatan bertahap hingga mencapai puncaknya pada tahun 2023 sebesar 0,397, lebih tinggi dari Jawa Timur yang berada pada angka 0,387. Kondisi tersebut mengindikasikan adanya pelebaran kesenjangan pengeluaran masyarakat di Kota Blitar pada periode tersebut.

Selanjutnya, pada tahun 2024 dan 2025, ketimpangan pengeluaran di Kota Blitar menunjukkan penurunan yang cukup signifikan hingga mencapai 0,340 pada tahun 2025, sementara Jawa Timur cenderung stabil pada kisaran 0,369-0,372. Secara keseluruhan, perkembangan ini menunjukkan adanya perbaikan pemerataan pengeluaran masyarakat di Kota Blitar pada dua tahun terakhir, dengan tingkat ketimpangan yang kembali berada di bawah rata-rata Provinsi Jawa Timur.

7.2.2 Kebijakan Ekonomi Daerah

Kebijakan perekonomian Kota Blitar dipengaruhi oleh dinamika perkembangan ekonomi nasional dan global sehingga asumsi perekonomian Kota Blitar tahun 2025 mempertimbangkan hasil analisis terhadap kinerja perekonomian global,

nasional dan daerah tahun sebelumnya. Selain itu kebijakan perekonomian Kota Blitar tahun 2025 mengacu dan mengimplementasikan visi, misi, program tujuan dan sasaran beserta indikator kinerja tujuan dan sasaran yang ada dalam RPJMD Tahun 2025-2029 yang ditransformasikan kedalam kondisi ekonomi makro sebagaimana dalam tujuan dan sasaran dari visi, misi dan program Wali Kota terpilih.

Untuk menjamin keberlanjutan arah pembangunan, arah kebijakan ekonomi diselaraskan dengan kebijakan ekonomi Provinsi Jawa Timur dan Nasional. Kebijakan Provinsi Jawa Timur dituangkan dalam Perubahan Rencana Kerja Pemerintah Daerah (RKPD) Provinsi Jawa Timur Tahun 2025.

7.2.3 Kebijakan Pendapatan Daerah

Pendapatan Daerah meliputi semua penerimaan uang melalui Rekening Kas Umum Daerah yang tidak perlu dibayar kembali oleh Daerah dan penerimaan lainnya yang sesuai dengan ketentuan peraturan perundang-undangan diakui sebagai penambah ekuitas yang merupakan hak daerah dalam 1 (satu) Tahun anggaran. Pendapatan Daerah bersumber dari Pendapatan Asli Daerah (PAD), Pendapatan Transfer dan Lain-lain Pendapatan Daerah yang Sah.

7.2.3.1 Pendapatan Asli Daerah (PAD)

Pendapatan Asli Daerah (PAD), merupakan pendapatan yang diperoleh daerah sesuai dengan ketentuan peraturan perundang-undangan. Pendapatan Asli Daerah (PAD) Kota Blitar meliputi Pajak Daerah, Retribusi Daerah, Hasil Pengelolaan Kekayaan Daerah yang Dipisahkan dan Lain-lain Pendapatan Daerah yang Sah. Pajak Daerah Kota Blitar direncanakan berasal dari Pajak Reklame, Pajak Air Tanah, Pajak Bumi dan Bangunan Pedesaan dan Perkotaan (PBBP2), Bea Perolehan Hak Atas Tanah dan Bangunan (BPHTB) dan Pajak Barang dan Jasa Tertentu (PBJT). Retribusi Daerah Kota Blitar terdiri dari Retribusi Jasa Umum, Retribusi Jasa Usaha dan Retribusi Perizinan Tertentu.

Pendapatan Asli Daerah (PAD) direncanakan berdasarkan perkiraan atau perhitungan yang memadai atas target pendapatan asli daerah dengan memperhatikan potensi daerah dan mempertimbangkan kondisi makroekonomi.

a. Pajak Daerah

Kebijakan penganggaran pajak memperhatikan Undang-Undang Nomor 1 Tahun 2022 tentang Hubungan Keuangan Antara Pemerintah Pusat dan

Pemerintah Daerah dan Peraturan Pemerintah Nomor 35 Tahun 2023 tentang Ketentuan Umum Pajak Daerah dan Retribusi Daerah. Dasar hukum pajak daerah Kota Blitar ditetapkan dalam Peraturan Daerah Kota Blitar Nomor 8 Tahun 2023 tentang Pajak Daerah dan Retribusi Daerah. Jenis target Pajak Daerah Kota Blitar meliputi:

1. Pajak Reklame – Pajak Reklame Peragaan,
2. Pajak Air Tanah,
3. Pajak Bumi dan Bangunan Perdesaan dan Perkotaan (PBBP2),
4. BPHTB – BPHTB-Pemindahan Hak,
5. Pajak Barang dan Jasa Tertentu (PBJT), antara lain:
   a. PBJT-Restoran,
   b. PBJT-Penyedia Jasa Boga atau Katering,
   c. PBJT-Konsumsi Tenaga Listrik dari Sumber Lain,
   d. PBJT-Hotel,
   e. PBJT-Penyediaan atau Penyelenggaraan Tempat Parkir,
   f. PBJT-Tontonan Film atau Bentuk Tontonan Audio Visual Lainnya yang Dipertontonkan secara Langsung di Suatu Lokasi Tertentu,
   g. PBJT-Pergelaran Kesenian, Musik, Tari, dan/atau Busana,
6. Opsen Pajak Kendaraan Bermotor (PKB) – Opsen PKB
7. Opsen Bea Balik Nama Kendaraan Bermotor (BBNKB) – Opsen BBNKB

Penerapan atas ketentuan peralihan terhadap Pajak Barang dan Jasa Tertentu (PBJT) sudah diterapkan pada Perubahan APBD Kota Blitar Tahun 2024, sedangkan ketentuan peralihan atas opsen pajak mulai diterapkan di tahun 2025. Penetapan target atas opsen pajak memperhatikan alokasi sementara Opsen Pajak berdasarkan Keputusan Gubernur tentang Estimasi Opsen PKB dan Opsen BPNKB serta memperhatikan realisasi Pendapatan Bagi Hasil PKB dan BNKB selama tiga tahun.

Dalam rangka mengoptimalkan pajak daerah, Pemerintah Kota Blitar melakukan ekstensifikasi dan intensifikasi atas kegiatan pemungutan. Kegiatan pemungutan tersebut merupakan suatu rangkaian kegiatan mulai dari penghimpunan data objek dan subjek pajak, penentuan besarnya pajak yang terutang sampai kegiatan penagihan pajak kepada wajib pajak serta pengawasan penyetorannya, dengan berbasis teknologi.

b. Retribusi Daerah

Penetapan target retribusi daerah didasarkan pada data potensi retribusi daerah di Kota Blitar serta memperhatikan perkiraan asumsi makro, seperti proyeksi pertumbuhan ekonomi, dan tingkat inflasi tahun 2025 serta tarif retribusi bersangkutan yang dapat mempengaruhi target pendapatan retribusi daerah. Dasar hukum retribusi daerah Kota Blitar ditetapkan dalam Peraturan Daerah Kota Blitar Nomor 8 Tahun 2023 tentang Pajak Daerah dan Retribusi Daerah. Jenis target retribusi Kota Blitar meliputi:

1. Retribusi Jasa Umum
   a. Retribusi Pelayanan Kesehatan, antara lain:
      (i) Retribusi Pelayanan Kesehatan di Puskesmas
      (ii) Retribusi Pelayanan Kesehatan di Rumah Sakit Umum Daerah
      (iii) Retribusi Pelayanan Kesehatan di Tempat Pelayanan Kesehatan Lainnya yang Sejenis
   b. Retribusi Pelayanan Persampahan/ Kebersihan
   c. Retribusi Pelayanan Parkir di Tepi Jalan Umum – Retribusi Penyediaan Pelayanan Parkir di Tepi Jalan Umum
   d. Retribusi Pelayanan Pasar
      (i) Retribusi Pelataran
      (ii) Retribusi Los
      (iii) Retribusi Kios
   e. Retribusi Penyediaan dan/atau Penyedotan Kakus
2. Retribusi Jasa Usaha
   a. Retribusi Pemakaian Kekayaan Daerah – Retribusi Penyewaan Tanah dan Bangunan
   b. Retribusi Pasar Grosir dan/atau Pertokoan – Retribusi Penyediaan Fasilitas Pasar Grosir Berbagai Jenis Barang yang Dikontrakkan
   c. Retribusi Terminal – Retribusi Pelayanan Penyediaan Fasilitas Lainnya di Lingkungan Terminal
   d. Retribusi Penyediaan Tempat Khusus Parkir Diluar Badan Jalan
   e. Retribusi Pelayanan Rumah Pemotongan Hewan Ternak
   f. Retribusi Pelayanan Tempat Rekreasi, Pariwisata, dan Olahraga
   g. Retribusi Pemanfaatan Aset Daerah
3. Retribusi Perizinan Tertentu – Retribusi Persetujuan Bangunan Gedung

Prinsip dan sasaran dalam penetapan tarif retribusi jasa umum ditetapkan dengan memperhatikan biaya penyediaan jasa yang bersangkutan, kemampuan masyarakat, aspek keadilan, dan efektivitas pengendalian atas pelayanan tersebut sesuai dengan ketentuan dalam UU HKPD. Prinsip dan sasaran dalam penetapan besarnya tarif retribusi jasa usaha didasarkan pada tujuan untuk memperoleh keuntungan yang layak. Prinsip dan sasaran dalam penetapan tarif retribusi perizinan tertentu didasarkan pada tujuan untuk menutup sebagian atau seluruh biaya penyelenggaraan pemberian izin yang bersangkutan.

Dalam rangka mengoptimalkan retribusi daerah, Pemerintah Daerah secara bertahap harus melakukan pengelolaan retribusi dengan berbasis teknologi informasi. Pemerintah Daerah juga perlu melakukan evaluasi atau peninjauan Kembali terkait penerapan tarif retribusi daerah. Pemanfaatan dari penerimaan masing-masing jenis retribusi diutamakan untuk mendanai kegiatan yang berkaitan langsung dengan penyelenggaraan pelayanan yang bersangkutan.

c. Hasil Pengelolaan Kekayaan Daerah yang Dipisahkan

Hasil pengelolaan kekayaan daerah yang dipisahkan merupakan penerimaan daerah atas hasil penyertaan modal daerah. Kebijakan penganggaran hasil pengelolaan kekayaan daerah yang dipisahkan Tahun Anggaran 2025 memperhatikan nilai kekayaan daerah yang dipisahkan dan perolehan manfaat ekonomi, sosial dan/atau manfaat lainnya dalam jangka waktu tertentu, meliputi:

a. keuntungan sejumlah tertentu dalam jangka waktu tertentu berupa deviden, bunga dan pertumbuhan nilai perusahaan daerah yang mendapatkan investasi Pemerintah Daerah;
b. peningkatan berupa jasa dan keuntungan bagi hasil investasi sejumlah tertentu dalam jangka waktu tertentu;
c. peningkatan penerimaan daerah dalam jangka waktu tertentu sebagai akibat langsung dari investasi yang bersangkutan;
d. peningkatan penyerapan tenaga kerja sejumlah tertentu dalam jangka waktu tertentu sebagai akibat langsung dari investasi yang bersangkutan; dan/atau
e. peningkatan kesejahteraan masyarakat sebagai akibat dari investasi Pemerintah Daerah.

Hasil Pengelolaan Kekayaan Daerah yang Dipisahkan berupa Bagian Laba yang Dibagikan kepada Pemerintah Daerah (Dividen) atas Penyertaan Modal pada BUMD.

d. Lain-lain PAD yang Sah

Lain-lain PAD yang sah merupakan penerimaan daerah selain pajak daerah, retribusi daerah, dan hasil pengelolaan kekayaan daerah yang dipisahkan. Target Lain-lain PAD yang Sah Kota Blitar berupa:

a. Hasil Penjualan BMD yang Tidak Dipisahkan
   (i) Hasil Penjualan Peralatan dan Mesin
   (ii) Hasil Penjualan Aset Tetap Lainnya
   (iii) Hasil Penjualan Aset Lain-Lain
b. Hasil Pemanfaatan BMD yang Tidak Dipisahkan – Hasil Sewa BMD
c. Jasa Giro – Jasa Giro pada Kas Daerah
d. Pendapatan Bunga – Pendapatan Bunga atas Penempatan Uang Pemerintah Daerah
e. Pendapatan Denda Retribusi Daerah
f. Pendapatan BLUD
   (i) Pendapatan BLUD dari Hasil Kerja Sama dengan Pihak Lain
   (ii) Pendapatan BLUD dari Jasa Giro
g. Pendapatan Hasil Pengelolaan Dana Bergulir

Penetapan target Lain-lain PAD yang Sah didasarkan pada tren realisasi penerimaan selama tiga tahun dan potensi penerimaan atas rencana penjualan BMD di tahun 2025.

7.2.3.2 Kebijakan Perencanaan Pendapatan Transfer

Pendapatan transfer merupakan dana yang bersumber dari pemerintah pusat dan Pemerintah Daerah lainnya. Pendapatan Transfer meliputi Pendapatan Transfer Pemerintah Pusat dan Pendapatan Transfer Antar Daerah.

Pendapatan Transfer Pemerintah Pusat Kota Blitar terdiri dari Dana Perimbangan dan Insentif Fiskal. Dana Perimbangan yang diterima oleh Kota Blitar termasuk Dana Transfer Umum – Dana Bagi Hasil, Dana Transfer Umum – Dana Alokasi Umum, Dana Alokasi Khusus Fisik dan Dana Alokasi Khusus Fisik Nonfisik. Pendapatan Transfer Antar Daerah Kota Blitar terdiri atas Pendapatan bagi Hasil Pajak dan Bantuan Keuangan dari Provinsi Jawa Timur.

Penganggaran pendapatan transfer Kota Blitar memperhatikan kebijakan Pemerintah Pusat dan Pemerintah Provinsi Jawa Timur.

7.2.3.3 Kebijakan Perencanaan Lain-lain Pendapatan Daerah yang Sah

Lain-lain pendapatan daerah yang sah merupakan pendapatan daerah selain pendapatan asli daerah dan pendapatan transfer. Lain-Lain Pendapatan Daerah yang Sah Kota Blitar adalah Pendapatan Dana Kapitasi Jaminan Kesehatan Nasional (JKN) pada Fasilitas Kesehatan Tingkat Pertama (FKTP). Lain-lain Pendapatan Daerah diproyeksikan menyesuaikan estimasi sementara atas kepesertaan jaminan kesehatan.

7.2.4 Kebijakan Belanja Daerah

Belanja daerah meliputi semua pengeluaran dari rekening kas umum daerah yang tidak perlu diterima kembali oleh daerah dan pengeluaran lainnya sesuai dengan ketentuan peraturan perundang-undangan diakui sebagai pengurang ekuitas yang merupakan kewajiban daerah dalam 1 (satu) tahun anggaran. Belanja daerah disusun dengan menggunakan pendekatan:

a. Kerangka pengeluaran jangka menengah daerah, dilaksanakan dengan menyusun prakiraan maju yang dilakukan secara bertahap.
b. Penganggaran terpadu, berisi perkiraan kebutuhan anggaran untuk program, kegiatan dan sub kegiatan yang direncanakan dalam tahun anggaran berikutnya dari tahun anggaran yang direncanakan.
c. Penganggaran terpadu, dilakukan dengan memperhatikan keterkaitan antara pendanaan dengan keluaran yang diharapkan dari kegiatan/sub kegiatan, hasil dan manfaat yang dimanfaatkan, dan efisiensi dalam pencapaian hasil keluaran.

Pemerintah Kota Blitar menyusun program pembangunan daerah sesuai dengan prioritas dan kebutuhan Kota Blitar yang berorientasi pada pemenuhan kebutuhan urusan pemerintahan wajib yang terkait dengan pelayanan dasar publik dan pencapaian sasaran pembangunan. Belanja untuk kebutuhan perintahan wajib yang terkait dengan pelayanan dasar publik disesuaikan dengan kebutuhan untuk pencapian standar pelayanan minimal. Belanja daerah dapat dialokasikan untuk pelaksanaan urusan pemerintahan wajib yang tidak terkait dengan pelayanan dasar dan urusan pemerintahan pilihan setelah mempertimbangkan pemenuhan kebutuhan urusan pemerintahan wajib yang terkait dengan pelayanan dasar publik.

Belanja daerah tahun 2025 direncanakan untuk mendukung target capaian prioritas pembangunan Nasional dan Provinsi Jawa Timur Tahun 2025 sesuai dengan kewenangan Daerah, mendanai pelaksanaan urusan Pemerintahan Daerah yang menjadi kewenangan daerah dalam rangka mengakselerasi pertumbuhan dan penguatan ekonomi daerah.

Pemerintah Kota Blitar menetapkan target capaian kinerja setiap belanja, baik dalam konteks daerah, SKPD maupun program dan kegiatan dengan tetap memperhatikan program dan kegiatan yang menjadi kewenangan daerah. Penetapan target capaian kinerja bertujuan untuk meningkatkan akuntabilitas perencanaan anggaran dan memperjelas efektifitas dan efisiensi penggunaan anggaran. Belanja Daerah berpedoman pada standar harga satuan regional, analisis standar belanja, dan/atau standar teknis sesuai dengan ketentuan peraturan perundang-undangan. Belanja daerah yang berasal dari Transfer Ke Daerah (TKD) yang telah ditentukan penggunaanya dianggarkan dan dilaksanakan sesuai kententuan peraturan perundang-undangan.

Belanja daerah juga wajib memenuhi alokasi belanja tertentu yang ditetapkan oleh peraturan perundang-undangan *(mandatory spending)*, meliputi:

a. Belanja Pegawai (di luar tunjangan guru yang dialokasikan melalui TKD) dialokasikan paling tinggi 30% (tiga puluh persen) dari total Belanja APBD. Belanja pegawai digunakan untuk menganggarkan kompensasi yang diberikan kepada Kepala Daerah/wakil Kepala Daerah, pimpinan/anggota DPRD, dan Pegawai ASN, yang ditetapkan sesuai peraturan perundang-undangan.

   Pemerintah Kota Blitar mengalokasikan belanja pegawai (di luar tunjangan guru yang dialokasikan melalui TKD) pada Tahun 2025 sebesar Rp344.285.276.534,43 atau 35,98% dari total belanja daerah sebesar Rp956.797.353.982,55.

   Capaian realisasi belanja pegawai pada Tahun 2025 adalah sebesar Rp321.367.398.460,00 atau 33,59% dari total belanja daerah.

   Perhitungan Alokasi Anggaran dan Realisasi Belanja Pegawai dapat dilihat pada tabel dibawah ini:

Tabel 8 Perhitungan Alokasi Anggaran dan Realisasi Belanja Pegawai Kota Blitar Tahun 2025

No	Komponen Perhitungan	Anggaran	Realisasi
1	Alokasi Anggaran Belanja Pegawai	379.387.469.534,43	356.460.445.460,00

No	Komponen Perhitungan	Anggaran	Realisasi
2	Alokasi Anggaran Tunjangan Guru dari dana TKD (TPG dan Tamsil Guru)	35.102.193.000,00	35.093.047.000,00
3	Alokasi Anggaran Belanja Pegawai di luar Tunjangan Guru dari dana TKD (TPG dan Tamsil Guru)	344.285.276.534,43	321.367.398.460,00
4	Total Belanja Daerah	956.797.353.982,55	889.809.768.511,62
5	Rasio Alokasi Anggaran Belanja Pegawai Terhadap Belanja Daerah	35,25%	33,59%

Kendala dan tantangan yang dihadapi dalam pemenuhan belanja wajib pegawai adalah ketergantungan Kota Blitar terhadap dana transfer yang sangat tinggi diiringi dengan turunnya alokasi TKD membuat penerimaan pendanaan terbatas yang menyebabkan jumlah belanja daerah semakin turun. Hal ini mengakibatkan presentase belanja pegawai Kota Blitar semakin tinggi.

Pemenuhan belanja pagawai yang harus dipenuhi paling lambat 5 tahun sejak Undang-Undang Nomor 1 Tahun 2022 tentang HKPD ditetapkan yaitu pada Tahun 2027. Strategi yang disusun dalam rangka pemenuhan belanja pegawai pada tahun 2027 antara lain:

a. Menelaah kembali terkait kebijakan atas komponen belanja pegawai.
b. Melakukan penyesuaian (penurunan) besaran Tambahan Penghasilan Pegawai (TPP).

b. Pemerintah Daerah mengalokasikan belanja infrastruktur pelayanan publik paling rendah 40% (empat puluh persen) dari total belanja APBD di luar belanja bagi hasil dan/atau transfer ke daerah. Belanja infrastruktur publik merupakan belanja infrastruktur daerah yang langsung terkait dengan percepatan pembangunan dan/atau pemeliharaan fasilitas pelayanan publik yang berorientasi pada pembangunan ekonomi daerah dalam rangka meningkatkan kesempatan kerja, mengurangi kemiskinan, dan mengurangi kesenjangan penyediaan layanan publik antar daerah.

Pemerintah Kota Blitar mengalokasikan belanja infrastruktur pelayanan publik diluar belanja bagi hasil dan /atau transfer ke daerah pada Tahun 2025 sebesar Rp332.365.072.516,72 atau 34,74% dari total belanja daerah Rp956.797.353.982,55.

Capaian realisasi untuk belanja infrastruktur pelayanan publik pada Tahun 2025 adalah sebesar Rp311.596.733.226,62 atau 32,57% dari total belanja daerah.

Perhitungan Alokasi Anggaran dan Realisasi Belanja infrastruktur pelayanan

publik dapat dilihat pada tabel dibawah ini :

Tabel 9 Perhitungan Alokasi Anggaran dan Realisasi Belanja Insfrastruktur Pelayanan Publik Kota Blitar Tahun 2025

No	Komponen Perhitungan	Anggaran	Realisasi
1	Belanja Infrastruktur Pelayanan Publik	332.365.072.516,72	311.596.733.226,62
2	Belanja Daerah	956.797.353.982,55	889.809.768.511,62
3	Presentase Belanja Infrastruktur	34,74%	32,57%

Kendala Bagi pemerintah daerah yang kemampuan fiskal dan keluasan wilayahnya terbatas, sebagaimana Kota Blitar dengan luas wilayah kurang lebih 32,58 km2 terbagi habis menjadi tiga Kecamatan dengan total APBD dalam 3 (tiga) Tahun terakhir pada kisaran Rp1.000.000.000.000,00 (satu triliun), penentuan alokasi belanja infrastruktur pelayanan publik paling rendah 40% dari total belanja APBD di luar belanja bagi hasil dan/atau transfer kepada Daerah dan/atau desa sangatlah berat dan sulit untuk dicapai. Penerimaan daerah Kota Blitar sebagian besar (dominan) berasal dari dana transfer, sementara alokasi dana transfer semakin turun, ditambah lagi terdapat pemenuhan belanja wajib maupun bagian dana transfer yang sudah ditentukan penggunaannya sehingga semakin sulit untuk mencukupi belanja infrastruktur pelayanan publik .

Adapaun upaya dalam rangka mengoptimalkan alokasi belanja infrastruktur, strategi yang dapat dilakukan:

- Optimalisasi pendapatan daerah baik Pendapatan Asli Daerah maupun Pendapatan Transfer utamanya yang bersifat penghargaan atas prestasi seperti Insentif Fiskal sehingga dapat diarahkan penggunaannya untuk memenuhi belanja wajib infrastruktur
- Penguatan *spending better* yaitu mengalokasikan belanja secara efektif dan efisien dan mengalokasikan anggaran yang lebih besar untuk belanja yang bersifat produktif dalam rangka peningkatan infrastruktur untuk pelayanan publik.
- Alternatif pembiayaan daerah sebagaimana diuraikan pada Undang-Undang Nomor 1 Tahun 2022 tentang HKPD yaitu Pinjaman Daerah dengan memperhatikan risiko.

c. Dalam rangka peningkatan pelayanan bidang pendidikan, Pemerintah Daerah secara konsisten dan berkesinambungan mengalokasikan anggaran fungsi pendidikan paling sedikit 20% (dua puluh persen) dari belanja daerah.

Pemerintah Kota Blitar mengalokasikan belanja fungsi Pendidikan sebesar Rp230.249.212.325,00 atau 24,06% dari total anggaran belanja daerah Rp956.797.353.982,55. Hal ini berarti bahwa alokasi belanja fungsi pendidikan telah memenuhi amanat yaitu paling sedikit 20% (dua puluh persen) dari belanja daerah.

Capaian realisasi untuk belanja bidang pendidikan pada Tahun 2025 adalah sebesar Rp213.942.459.277,00 atau 22,36% dari total realisasibelanja daerah.

Perhitungan Alokasi Anggaran dan RealisasiBelanja Bidang Pendidikan dapat dilihat pada tabel dibawah ini :

Tabel 10 Perhitungan Alokasi Anggaran dan Realisasi Belanja Bidang Pendidikan Kota Blitar Tahun 2025

No	Komponen Perhitungan	Anggaran	Realisasi
1	Belanja Fungsi Pendidikan	230.249.212.325,00	213.942.459.277,00
2	Belanja Daerah	956.797.353.982,55	889.809.768.511,62
3	Presentase Belanja Fungsi Pendidikan	24,06%	22,36%

d. Pemerintah Kota Blitar mengalokasikan belanja wajib yang didanai dari hasil penerimaan pajak yang telah ditentukan penggunaannya meliputi:

i. Hasil penerimaan PKB dan Opsen PKB paling rendah 10% digunakan untuk mendanai pembangunan dan/atau pemeliharaan jalan serta peningkatan moda dan sarana transportasi umum. Pemerintah Kota Blitar mengalokasikan Rp8.702.409.473,00 untuk belanja wajib atas Opsen PKB (dari ketentuan dihitung minimal Rp3.000.000.000,00) dan direalisasi sebesar Rp8.411.114.995,00.

ii. Hasil penerimaan PBJT atas tenaga listrik paling rendah 10% digunakan untuk mendanai penyediaan penerangan jalan umum yang meliputi penyediaan dan pemeliharaan infrastruktur penerangan jalan umum serta pembayaran biaya atas konsumsi tenga alistrik untuk penerangan jalan umum, termasuk pembayaran ketersediaan layanan atas penyediaan dan pemeliharaan infrastruktur penerangan jalan umum yang disediakan melalui skema pembiayaan kerja sama antara Pemerintah Daerah dan badan usaha. Pemerintah Kota Blitar mengalokasikan belanja wajib dari penerimaan PBJT Tenaga Listrik sebesar Rp1.789.441.778,93 (dari ketentuan dihitung minimal Rp1.350.000.000,00) dan direalisasi sebesar Rp1.737.844.489,00,00.

iii. Hasil penerimaan Pajak Rokok bagian provinsi maupun bagian kabupaten/kota paling rendah 50% untuk mendanai pelayanan kesehatan untuk masyarakat dan penegakan hukum sesuai dengan ketentuan peraturan perundang-undangan mengenai Pajak Rokok. Pemerintah Kota Blitar mengalokasikan belanja wajib dari penerimaan Pajak Rokok sebesar Rp19.953.752.701,00 (dari ketentuan dihitung minimal Rp17.950.580.950,00) dan direalisasi sebesar Rp19.888.350.804,00.

iv. Hasil penerimaan Pajak Air Tanah (PAT) paling rendah 10% digunakan untuk mendanai pencegahan, penanggulangan, dan pemulihan pencemaran dan/atau kerusakan lingkungan hidup dalam daerah kabupaten/kota yang berdampak terhadap kualitas dan kuantitas air tanah meliputi: (a) penanaman pohon; (b) pembuatan lubang atau sumur resapan; (c) pelestarian hutan atau pepohonan; dan (d) pengelolaan limbah. Pemerintah Kota Blitar mengalokasikan belanja wajib dari PAT sebesar Rp124.272.000,00 (dari ketentuan dihitung minimal Rp7.500.000,00) dan direalisasi sebesar Rp119.885.205,00.

Dalam rangka mendanai urusan pemerintahan wajib terkait pelayanan dasar yang ditetapkan dengan SPM sebagaimana diatur dalam ketentuan peraturan perundang-undangan terkait Standar Pelayanan Minimal (SPM).

a. SPM urusan pendidikan mempedomani dengan Peraturan Menteri Pendidikan, Kebudayaan, Riset, dan Teknologi Nomor 32 Tahun 2022 tentang Standar Teknis Pelayanan Minimal Pendidikan. Pemenuhan alokasi belanja SPM untuk bidang Pendidikan diampu oleh Dinas Pendidikan dan UPTD nya.

b. SPM urusan kesehatan sesuai dengan Peraturan Menteri Kesehatan Nomor 6 Tahun 2024 tentang Standar Teknis Pemenuhan Standar Pelayanan Minimal Kesehatan. Pemenuhan alokasi belanja SPM untuk bidang kesehatan diampu oleh Dinas Kesehatan beserta UPTD-nya.

c. SPM urusan pekerjaan umum dan penataan ruang sesuai dengan Peraturan Menteri Pekerjaan Umum dan Perumahan Rakyat Nomor 29/PRT/M/2018 Tahun 2018 tentang Standar Teknis Standar Pelayanan Minimal Pekerjaan Umum dan Perumahan Rakyat. Pemenuhan alokasi belanja SPM untuk bidang pekerjaan umum dan perumahan diampu oleh Dinas Pekerjaan Umum

dan Penataan Ruang dan Dinas Perumahan Rakyat dan Kawasan Permukiman.

d. SPM urusan sosial sesuai dengan Peraturan Menteri Sosial Nomor 9 Tahun 2018 tentang Standar Teknis Pelayanan Dasar pada Standar Pelayanan Minimal Bidang Sosial di Daerah Provinsi dan di Daerah Kabupaten/Kota. Pemenuhan belanja SPM untuk bidang sosial diampu oleh Dinas Sosial.

e. SPM urusan pemerintahan bidang ketenteraman dan ketertiban umum serta perlindungan masyarakat sesuai dengan Peraturan Menteri Dalam Negeri Nomor 121 Tahun 2018 tentang Standar Teknis Mutu Pelayanan Dasar Sub urusan Ketentraman dan Ketertiban Umum di Provinsi dan Kabupaten/Kota, khusus untuk bidang urusan bencana sesuai dengan Peraturan Menteri Dalam Negeri Nomor 101 Tahun 2018 tentang Standar Teknis Pelayanan Dasar pada Standar Pelayanan Minimal bidang Urusan Bencana Daerah Kabupaten/Kota, sedangkan untuk bidang urusan kebakaran sesuai dengan Peraturan Menteri Dalam Negeri Nomor 114 Tahun 2018 tentang Standar Teknis Pelayanan Dasar Pada Standar Pelayanan Minimal bidang Urusan Kebakaran Daerah Kabupaten/Kota. Pemenuhan belanja SPM bidang ketentraman dan ketertiban umum serta perlindungan masyarakat diampu oleh Satuan Polisi Pamong Praja berikut UPTD Pemadam Kebakaran dan Badan Penanggulangan Bencana Daerah.

Selanjutnya Belanja Daerah dialokasikan untuk pendanaan program prioritas dalam rangka pencapaian visi dan misi Wali Kota 2021-2026 "Kota Blitar Keren, Unggul, Makmur dan Bermartabat." Tema pembangunan Kota Blitar Tahun 2025 adalah "Pemantapan Kesejahteraan Masyarakat melalui Penguatan Ekonomi Kreatif, Pariwisata, Perdagangan yang Berbasis Digital menuju Kemandirian Ekonomi Daerah" yang dijabarkan pada 6 (enam) prioritas pembangunan, yaitu:

1. Peningkatan Kualitas Infrastruktur dengan Memperhatikan Kelestarian Lingkungan Hidup.
2. Pengurangan Angka Pengangguran dan Kemiskinan.
3. Penguatan Ekonomi Kreatif dan Peningkatan Ekonomi Digital.
4. Pemantapan Kota Blitar Sebagai Kota Tujuan Wisata Sejarah yang Berwawasan Kebangsaan dan Kebudayaan.
5. Peningkatan Kualitas Layanan Kesehatan dan SDM yang Berdaya Saing.
6. Peningkatan Pelayanan Pemerintahan Berbasis Digital dan Investasi

7.2.5 Kebijakan Pembiayaan Daerah

Pembiayaan daerah meliputi semua penerimaan yang perlu dibayar kembali dan/atau pengeluaran yang akan diterima kembali, baik pada Tahun anggaran berkenaan maupun pada Tahun anggaran berikutnya. Berdasarkan Pasal 70 ayat (1) dan ayat (2) Peraturan Pemerintah Nomor 12 Tahun 2019, pembiayaan daerah terdiri dari penerimaan pembiayaan dan pengeluaran pembiayaan.

Penerimaan pembiayaan daerah dapat bersumber dari Selisih Lebih Perhitungan Anggaran Tahun Sebelumnya (SILPA), pencairan dana cadangan, hasil penjualan kekayaan daerah yang dipisahkan, penerimaan Pinjaman Daerah, penerimaan kembali Pemberian Pinjaman Daerah dan penerimaan Pembiayaan lainnya sesuai dengan ketentuan peraturan perundang-undangan.

Pengeluaran pembiayaan daerah dapat bersumber dari pembayaran cicilan pokok Utang yang jatuh tempo, penyertaan modal daerah, pembentukan Dana Cadangan, Pemberian Pinjaman Daerah dan pengeluaran Pembiayaan lainnya sesuai dengan ketentuan peraturan perundang-undangan.

7.2.5.1 Kebijakan Penerimaan Pembiayaan Daerah

SiLPA dapat bersumber dari pelampauan penerimaan PAD, pelampauan penerimaan pendapatan transfer, pelampauan penerimaan Lain-lain Pendapatan Daerah yang Sah, pelampauan penerimaan Pembiayaan, penghematan belanja, sisa dana akibat tidak tercapainya capaian target kinerja dan sisa dana pengeluaran Pembiayaan.

Sisa Lebih Perhitungan Anggaran Daerah Tahun Sebelumnya (SiLPA) berdasarkan Laporan Realisasi Anggaran (LRA) Pemerintah Kota Blitar Tahun Anggaran 2024 hasil audit BPK RI sebesar Rp53.450.843.127,59. SiLPA tersebut terdiri dari:

1. SiLPA yang bersumber dana khusus meliputi SiLPA BLUD, FKTP, DAK, DAU yang ditentukan penggunaannya dan DBHCHT sebesar Rp8.199.189.091,76; dan
2. SiLPA yang bersumber dana umum sebesar Rp45.251.654.035,83.

7.2.5.2 Kebijakan Pengeluaran Pembiayaan Daerah

Pemerintah Kota Blitar tidak mengalokasikan Pengeluaran Pembiayaan pada APBD Tahun Anggaran 2025.

7.2.6 Strategi Pencapaian

7.2.6.1 Strategi Pencapaian Pendapatan Daerah

Strategi dan upaya Pemerintah Kota Blitar untuk mendorong tercapainya target pendapatan dijabarkan sebagai berikut:

a. Pendapatan Asli Daerah (PAD)

Strategi pencapaian Pendapatan Asli Daerah (PAD) dilakukan dengan menggali dan mengoptimalkan sumber-sumber pendapatan asli daerah yang sesuai kewenangan daerah melalui intensifikasi dan ekstensifikasi pendapatan daerah. Langkah-langkah yang dilakukan meliputi:

1. penambahan jumlah objek pajak, melalui sinkronisasi dengan PTSP, dan nilai objek pajak, melalui penilaian secara individu terhadap objek pajak;
2. pemberian stimulus/pengurangan kepada wajib pajak untuk meningkatkan kemauan masyarakat dalam membayar pajak;
3. optimalisasi pemungutan pajak daerah melalui kemudahan dan variasi pembayaran secara online;
4. peningkatan inovasi teknologi informasi dalam pelayanan pajak daerah;
5. peningkatan pemahaman masyarakat akan kewajiban pembayaran pajak daerah;
6. peningkatan dan penguatan kewilayahan (kecamatan dan kelurahan) sebagai bagian dari pengelolaan pajak daerah;
7. optimalisasi pendayagunaan dan perluasan jenis aset-aset daerah untuk meningkatkan retribusi daerah; serta
8. peningkatan pelayanan dan perlindungan masyarakat sebagai upaya meningkatkan kesadaran masyarakat dalam membayar retribusi dan pajak daerah.

b. Pendapatan Transfer

Strategi yang direncanakan untuk pencapaian penerimaan pendapatan transfer adalah dengan senantiasa berupaya memenuhi syarat salur atas dana-dana tersebut agar penyaluran dilaksanakan secara tepat waktu dan berusaha meningkatkan koordinasi dan komunikasi dengan Pemerintah Pusat dan Provinsi terkait penyediaan pelaporan yang tepat waktu dan *reliable*.

Pendapatan transfer dialokasikan sesuai ketetapan Pemerintah Pusat dan Pemerintah Provinsi Jawa Timur, berdasarkan pertimbangan-pertimbangan tertentu, seperti kebijakan pemotongan Dana DAU, penetapan kurang bayar

DBH dan SILPA dana khusus yang perlu diperhitungkan kembali dalam alokasi pendapatan transfer setelah ditetapkannya Laporan Realisasi Anggaran Audited Tahun Anggaran 2024.

Selain itu, khususnya untuk perolehan alokasi Dana Alokasi Khusus dalam mendukung infrastruktur pelayanan publik Kota Blitar, Pemerintah Kota Blitar mengupayakan penyusunan program-program unggulan dan prioritas yang dapat didanai sesuai menu yang tersedia pada pengusulan perencanaan Dana Alokasi Khusus Fisik.

7.2.6.2 Strategi Pencapaian Belanja Daerah

UUpaya yang ditempuh untuk pencapaian target pendapatan untuk belanja daerah bertujuan demi tercapainya target pembangunan Kota Blitar Tahun 2025. Tema pembangunan kota Blitar tahun 2025 adalah "Pemantapan Kesejahteraan Masyarakat melalui Penguatan Ekonomi Kreatif dan Ekonomi berbasis Digital" yang dijabarkan pada 6 (enam) prioritas pembangunan yaitu:

1. Peningkatan Kualitas Infrastruktur yang Berwawasan Lingkungan Hidup.
2. Pengurangan Angka Pengangguran dan Kemiskinan.
3. Penguatan Ekonomi Kreatif dan Peningkatan Ekonomi Digital.
4. Pemantapan Kota Blitar sebagai Kota Tujuan Wisata Sejarah yang berwawasan Kebangsaan dan Kebudayaan.
5. Peningkatan Kualitas Layanan Kesehatan dan SDM yang Berdaya Saing.
6. Peningkatan Pelayanan Pemerintahan berbasis Digital.

7.2.6.3 Strategi Pencapaian Pembiayaan Daerah

Target pembiayaan Perubahan APBD Tahun Anggaran 2025 sudah sesuai dengan ketetapan maupun penerapan atas kebijakan peraturan perundang-undangan. Penerimaan pembiayaan berupa SiLPA dialokasikan sesuai dengan SILPA pada LK audited BPK Tahun Anggaran 2024.

7.2.7 Pencapaian Target Kinerja APBD

Dari sisi pendapatan daerah sebagaimana ditetapkan dalam Perubahan APBD Kota Blitar Tahun Anggaran 2025 dapat dijelaskan sebagai berikut. Realisasi pendapatan dalam APBD Kota Blitar Tahun Anggaran 2025 sebesar Rp897.757.884.242,81 atau sebesar 99,38% dari anggaran Pendapatan sebesar Rp903.346.510.854,96. Realisasi tersebut berasal dari Pendapatan Asli Daerah yang terealisasi sebesar Rp192.996.976.027,10 atau 91,95% dari anggaran yang

ditetapkan sebesar Rp209.894.227.510,00 dan Pendapatan Transfer dengan realisasi sebesar Rp692.655.830.321,00 atau 101,68% dari anggaran sebesar Rp681.197.771.684,94. Sedangkan untuk Lain-lain Pendapatan Yang Sah terealisasi sebesar Rp12.105.077.894,71 atau 98,78% dari target sebesar 12.254.511.660,02.

Realisasi Belanja dalam APBD Kota Blitar Tahun Anggaran 2025 sebesar Rp889.809.768.511,62 atau sebesar 93% dari anggaran Belanja sebesar Rp956.797.353.982,55,- .

7.3. IKHTISAR PENCAPAIAN KINERJA KEUANGAN

Dari uraian di atas dapat kami rinci untuk pendapatan pada tabel berikut :

Tabel 11 Anggaran dan Realisasi Anggaran Pendapatan Tahun 2025

No.	Uraian	Anggaran Setelah Perubahan	Realisasi	Lebih / (Kurang)	%
1	**PENDAPATAN**	**903.346.510.854,96**	**897.757.884.242,81**	**(5.588.626.612,15)**	**99,38**
1.1	**PENDAPATAN ASLI DAERAH**	**209.894.227.510,00**	**192.996.976.027,10**	**(16.897.251.482,90)**	**91,95**
1.1.1	Pendapatan Pajak Daerah	95.226.053.260,00	80.925.544.955,40	(14.300.508.304,60)	84,98
1.1.2	Pendapatan Retribusi Daerah	108.140.059.250,00	105.698.896.690,00	(2.441.162.560,00)	97,74
1.1.3	Pendapatan Hasil Pengelolaan Kekayaan Daerah yang Dipisahkan	1.200.000.000,00	1.181.168.435,64	(18.831.564,36)	98,43
1.1.4	Lain-lain Pendapatan Asli Daerah yang Sah	5.328.115.000,00	5.191.365.946,06	(136.749.053,94)	97,43
	Jumlah Pendapatan Asli Daerah	**209.894.227.510,00**	**192.996.976.027,10**	**(16.897.251.482,90)**	**91,95**
1.2	**PENDAPATAN TRANSFER**	**681.197.771.684,94**	**692.655.830.321,00**	**11.458.058.636,06**	**101,68**
1.2.1	**Transfer Pemerintah Pusat - Dana Perimbangan**	**608.849.424.684,94**	**615.766.823.471,00**	**6.917.398.786,06**	**101,14**
1.2.1.1	Dana Bagi Hasil	85.973.033.000,00	87.361.090.200,00	1.388.057.200,00	101,61
1.2.1.2	Dana Alokasi Umum	456.689.840.686,00	461.919.554.375,00	5.229.713.689,00	101,15
1.2.1.3	Dana Alokasi khusus - Fisik	658.260.000,00	533.052.578,00	(125.207.422,00)	80,98
1.2.1.4	Dana Alokasi khusus - Non Fisik	65.528.290.998,94	65.953.126.318,00	424.835.319,06	100,65
	Jumlah Pendapatan Transfer Dana Perimbangan	**608.849.424.684,94**	**615.766.823.471,00**	**6.917.398.786,06**	**101,14**
1.2.2	**Transfer Pemerintah Pusat - Lainnya**	**6.407.817.000,00**	**6.407.817.000,00**	**0,00**	**100,00**
1.2.2.1	Dana Intensif Daerah	6.407.817.000,00	6.407.817.000,00	0,00	100,00
1.2.2.2	Dana Otonomi Khusus	0,00	0,00	0,00	0,00
1.2.2.3	Dana Keistimewaan	0,00	0,00	0,00	0,00
1.2.2.4	Dana Desa	0,00	0,00	0,00	0,00
	Jumlah Pendapatan Transfer Pemerintah Pusat-Lainnya	**6.407.817.000,00**	**6.407.817.000,00**	0,00	**100,00**
1.2.3	**Pendapatan Transfer Antar Daerah**	**65.940.530.000,00**	**70.481.189.850,00**	**4.540.659.850,00**	**106,89**
1.2.3.1	Pendapatan Bagi Hasil	64.375.000.000,00	68.915.659.850,00	4.540.659.850,00	107,05
1.2.3.2	Bantuan Keuangan	1.565.530.000,00	1.565.530.000,00	0,00	100,00
	Jumlah Pendapatan Transfer Antar Daerah	**65.940.530.000,00**	**70.481.189.850,00**	**4.540.659.850,00**	**106,89**
	Total Pendapatan Transfer	**681.197.771.684,94**	**692.655.830.321,00**	**11.458.058.636,06**	**101,68**
1.3	**LAIN-LAIN PENDAPATAN YANG SAH**	**12.254.511.660,02**	**12.105.077.894,71**	**(149.433.765,31)**	**98,78**
1.3.1	Pendapatan Hibah	0,00	0,00	0,00	0,00
1.3.2	Pendapatan Dana Darurat	0,00	0,00	0,00	0,00
1.3.3	Pendapatan Lainnya	12.254.511.660,02	12.105.077.894,71	(149.433.765,31)	98,78
	Jumlah Lain - lain Pendapatan Daerah yang Sah	**12.254.511.660,02**	**12.105.077.894,71**	**(149.433.765,31)**	**98,78**
	JUMLAH PENDAPATAN	**903.346.510.854,96**	**897.757.884.242,81**	**(5.588.626.612,15)**	**99,38**

Sedangkan realisasi belanja daerah dapat dilihat dalam tabel berikut ini:

Tabel 12 Perbandingan Anggaran dan Realisasi Belanja Tahun 2025

No.	Uraian	Anggaran Setelah Perubahan	Realisasi	Lebih / (Kurang)	%
2	**BELANJA**	**956.797.353.982,55**	**889.809.768.511,62**	**(66.987.585.470,93)**	**93,00**
2.1	**BELANJA OPERASI**	**867.308.338.851,57**	**813.385.925.612,62**	**(53.922.413.238,95)**	**93,78**
2.1.1	Belanja Pegawai	379.387.469.534,43	356.460.445.460,00	(22.927.024.074,43)	93,96
2.1.2	Belanja Barang dan Jasa	447.086.559.289,14	417.914.688.774,62	(29.171.870.514,52)	93,48
2.1.3	Belanja Bunga	0,00	0,00	0,00	0,00
2.1.4	Belanja Subsidi	0,00	0,00	0,00	0,00
2.1.5	Belanja Hibah	26.544.440.028,00	24.921.441.528,00	(1.622.998.500,00)	93,89
2.1.6	Belanja Bantuan Sosial	14.289.870.000,00	14.089.349.850,00	(200.520.150,00)	98,60
	Jumlah Belanja Operasi	**867.308.338.851,57**	**813.385.925.612,62**	**(53.922.413.238,95)**	**93,78**
2.2	**BELANJA MODAL**	**79.378.039.144,98**	**73.823.741.736,00**	**(5.554.297.408,98)**	**93,00**
2.2.1	Belanja Tanah	0,00	0,00	0,00	0,00
2.2.2	Belanja Peralatan dan Mesin	23.184.251.721,65	20.593.270.804,00	(2.590.980.917,65)	88,82
2.2.3	Belanja Gedung dan Bangunan	19.754.610.530,90	18.578.868.738,00	(1.175.741.792,90)	94,05
2.2.4	Belanja Jalan, Irigasi dan Jaringan	34.317.414.192,43	32.735.803.302,00	(1.581.610.890,43)	95,39
2.2.5	Belanja Aset Tetap Lainnya	1.901.762.700,00	1.699.091.944,00	(202.670.756,00)	89,34
2.2.6	Belanja Aset Lainnya	220.000.000,00	216.706.948,00	(3.293.052,00)	98,50
	Jumlah Belanja Modal	**79.378.039.144,98**	**73.823.741.736,00**	**(5.554.297.408,98)**	**93,00**
2.3	**BELANJA TIDAK TERDUGA**	**10.110.975.986,00**	**2.600.101.163,00**	**(7.510.874.823,00)**	**25,72**
2.3.1	Belanja Tidak Terduga	10.110.975.986,00	2.600.101.163,00	(7.510.874.823,00)	25,72
	Jumlah Belanja Tak Terduga	**10.110.975.986,00**	**2.600.101.163,00**	**(7.510.874.823,00)**	**25,72**
2.4	**BELANJA TRANSFER**	**0,00**	**0,00**	**0,00**	**0,00**
2.4.1	Belanja Bantuan Keuangan antar Daerah Kabupaten/Kota	0,00	0,00	0,00	0,00
2.4.2	Belanja Bantuan Keuangan Kabupaten/Kota ke Daerah Provinsi	0,00	0,00	0,00	0,00
2.4.3	Belanja Bantuan Keuangan Daerah Provinsi atau Kabupaten/Kota kpd Desa	0,00	0,00	0,00	0,00
	Jumlah Belanja Transfer	**0,00**	**0,00**	**0,00**	**0,00**
	Jumlah Belanja	**956.797.353.982,55**	**889.809.768.511,62**	**(66.987.585.470,93)**	**93,00**

7.4. KEBIJAKAN AKUNTANSI

Kebijakan Akuntansi adalah prinsip dasar, konvensi, aturan, dan praktik spesifik yang dipilih oleh Pemerintah Daerah sebagai pedoman dalam menyusun dan menyajikan Laporan Keuangan Pemerintah Daerah.

Pemerintah Kota Blitar telah mengundangkan Peraturan Wali Kota Blitar Nomor 46 Tahun 2024 Tentang Perubahan Kedua Atas Peraturan Wali Kota Nomor 77 Tahun 2020 tentang Kebijakan Akuntansi Pemerintah Kota Blitar.

Kebijakan Akuntansi Pemerintah Daerah terdiri dari :

1. Kerangka Konseptual Kebijakan Akuntansi Pemerintah Daerah;
2. Kebijakan Akuntansi Penyajian Laporan Keuangan;
3. Kebijakan Akuntansi Pendapatan-LRA;
4. Kebijakan Akuntansi Belanja;
5. Kebijakan Akuntansi Pembiayaan;
6. Kebijakan Akuntansi Pendapatan-LO (Laporan Operasional);
7. Kebijakan Akuntansi Beban;
8. Kebijakan Akuntansi Kas dan Setara Kas;
9. Kebijakan Akuntansi Dana Treasury Deposit Facility;
10. Kebijakan Akuntansi Piutang;
11. Kebijakan Akuntansi Persediaan;
12. Kebijakan Akuntansi Investasi;
13. Kebijakan Akuntansi Aset Tetap;
14. Kebijakan Akuntansi Properti Investasi;
15. Kebijakan Akuntansi Kontruksi Dalam Pengerjaan;
16. Kebijakan Akuntansi Aset Tak Berwujud;
17. Kebijakan Akuntansi Aset Lainnya;
18. Kebijakan Akuntansi Dana Cadangan;

19. Kebijakan Akuntansi Kewajiban;

20. Kebijakan Akuntansi Penyajian Laporan Keuangan Badan Layanan Umum Daerah;

21. Koreksi Kesalahan, Perubahan Kebijakan Akuntansi, Perubahan Estimasi Akuntansi dan Operasi yang Tidak Dilanjutkan;

22. Kebijakan Akuntansi Peristiwa setelah tanggal pelaporan;

7.4.1 Kerangka Konseptual Kebijakan Akuntansi Pemerintah Daerah

Kerangka Konseptual Kebijakan Akuntansi Pemerintah Daerah mengacu pada Kerangka Konseptual Standar Akuntansi Pemerintahan untuk merumuskan konsep yang mendasari penyusunan dan penyajian laporan keuangan pemerintah daerah. Kerangka konseptual mengakui adanya kendala dalam pelaporan keuangan.

Tujuan kerangka konseptual kebijakan akuntansi ini adalah sebagai acuan bagi:

a. Penyusun laporan keuangan dalam menanggulangi masalah akuntansi yang belum diatur dalam kebijakan akuntansi;
b. Auditor dalam memberikan pendapat mengenai apakah laporan keuangan disusun sesuai dengan kebijakan akuntansi; dan
c. Para pengguna laporan keuangan dalam menafsirkan informasi yang disajikan pada laporan keuangan yang disusun sesuai dengan kebijakan akuntansi.

Kerangka konseptual ini berfungsi sebagai acuan dalam hal terdapat masalah akuntansi yang belum dinyatakan dalam Kebijakan Akuntansi.

Dalam hal terjadi pertentangan antara kerangka konseptual dan kebijakan akuntansi, maka ketentuan kebijakan akuntansi diunggulkan relatif terhadap kerangka konseptual ini. Dalam jangka panjang, konflik demikian diharapkan dapat diselesaikan sejalan dengan pengembangan kebijakan akuntansi di masa depan.

Kerangka Konseptual ini membahas:

a. Tujuan dan Ruang Lingkup Kerangka Konseptual;
b. Lingkungan Akuntansi Pemerintah daerah;
c. Peranan dan Tujuan Pelaporan Keuangan;
d. Pengguna dan Kebutuhan Informasi;
e. Karakteristik Kualitatif Laporan Keuangan;

f. Unsur/Elemen Laporan Keuangan;
g. Pengakuan Unsur Laporan Keuangan;
h. Pengukuran Unsur Laporan Keuangan;
i. Asumsi Dasar;
j. Prinsip-Prinsip;
k. Kendala Informasi Akuntansi.

Kerangka Konseptual ini berlaku bagi pelaporan keuangan setiap entitas akuntansi dan entitas pelaporan Pemerintah Daerah yang memperoleh anggaran berdasarkan APBD, tidak termasuk perusahaan daerah.

7.4.2 Kebijakan Akuntansi Penyajian Laporan Keuangan

Tujuan kebijakan akuntansi Penyajian Laporan Keuangan adalah mengatur penyajian laporan keuangan untuk tujuan umum dalam rangka meningkatkan keterbandingan laporan keuangan baik terhadap anggaran, antar periode, maupun antar entitas.

Laporan keuangan untuk tujuan umum adalah laporan keuangan yang ditujukan untuk memenuhi kebutuhan bersama sebagian besar pengguna laporan keuangan seperti masyarakat, legislatif, lembaga pengawas, pemeriksa, pihak yang memberi atau berperan dalam proses donasi, investasi dan pinjaman serta pemerintah yang lebih tinggi (Pemerintah Pusat, Pemerintah Provinsi).

Kebijakan ini berlaku untuk entitas pelaporan dan entitas akuntansi dalam menyusun laporan keuangan. Entitas pelaporan yaitu Pemerintah Kota Blitar, sedangkan entitas akuntansi yaitu SKPD dan PPKD di lingkungan Pemerintah Kota Blitar tidak termasuk perusahaan daerah.

Basis akuntansi yang digunakan dalam laporan keuangan Pemerintah Kota Blitar yaitu basis akrual, kecuali Laporan Realisasi Anggaran, Laporan Arus Kas dan Laporan Perubahan Saldo Anggaran Lebih.

Entitas pelaporan dan entitas akuntansi menyelenggarakan akuntansi dan menyajikan laporan keuangan dengan menggunakan basis akrual baik dalam pengakuan pendapatan-LO dan beban, maupun pengakuan aset, kewajiban dan ekuitas.

Entitas akuntansi menyelenggarakan akuntansi berbasis akrual, menyajikan Laporan Realisasi Anggaran berdasarkan basis yang ditetapkan dalam peraturan perundang-undangan tentang anggaran.

7.4.3 Kebijakan Akuntansi Pendapatan LRA

Pendapatan–LRA adalah semua penerimaan kas di rekening kas umum daerah yang menambah saldo anggaran lebih dalam periode Tahun anggaran yang bersangkutan yang menjadi hak pemerintah daerah dan tidak perlu dibayar kembali oleh pemerintah daerah.

Ruang lingkup kebijakan akuntansi ini diterapkan dalam akuntansi pendapatan yang disusun dan disajikan dengan menggunakan anggaran berbasis kas oleh entitas akuntansi/pelaporan.

Kebijakan ini berlaku untuk entitas pelaporan dan entitas akuntansi dalam menyusun laporan keuangan. Entitas pelaporan yaitu Pemerintah Kota Blitar, sedangkan entitas akuntansi yaitu SKPD dan PPKD di lingkungan Pemerintah Kota Blitar tidak termasuk perusahaan daerah.

Pendapatan-LRA diakui pada saat :

a. diterima di Rekening Kas Umum Daerah;
b. diterima oleh SKPD; atau
c. diterima entitas lain di luar Pemerintah Daerah atas nama BUD.

Dalam hal badan layanan umum daerah, pendapatan diakui dengan mengacu pada peraturan perundangan yang mengatur mengenai badan layanan umum daerah.

Pendapatan-LRA diukur berdasarkan asas bruto, yaitu dengan membukukan penerimaan bruto, dan tidak mencatat jumlah nettonya (setelah dikompensasi dengan pengeluaran).

Pendapatan-LRA disajikan di Laporan Realisasi Anggaran.

Pendapatan-LRA diklasifikasikan menurut jenis pendapatan,yang terdiri dari:

a. Pendapatan Asli Daerah;
b. Pendapatan Transfer;
c. Lain-lain Pendapatan Daerah yang Sah

Hal-hal yang harus diungkapkan dalam Catatan Atas Laporan Keuangan terkait dengan pendapatan-LRA adalah:

a. Penerimaan Pendapatan Tahun berkenaan setelah tanggal berakhirnya Tahun anggaran.
b. Penjelasan mengenai pendapatan yang pada Tahun pelaporan yang bersangkutan terjadi hal hal yang bersifat khusus.
c. Penjelasan sebab-sebab tidak tercapainya target penerimaan pendapatan

daerah.

d. Informasi lainnya yang dianggap perlu.

7.4.4 Kebijakan Akuntansi Belanja

Belanja merupakan semua pengeluaran kas di rekening kas umum daerah yang mengurangi Saldo Anggaran Lebih dalam periode Tahun anggaran bersangkutan yang merupakan kewajiban pemerintah daerah dan tidak akan diperoleh pembayarannya kembali oleh pemerintah.

Kebijakan akuntansi ini diterapkan dalam akuntansi belanja yang disusun dan disajikan dengan menggunakan anggaran berbasis kas oleh entitas akuntansi/pelaporan.

Kebijakan ini berlaku untuk entitas pelaporan dan entitas akuntansi dalam menyusun laporan keuangan. Entitas pelaporan yaitu Pemerintah Kota Blitar, sedangkan entitas akuntansi yaitu SKPD dan PPKD di lingkungan Pemerintah Kota Blitar tidak termasuk perusahaan daerah.

Belanja diakui pada saat :

a. Terjadi pengeluaran dari RKUD.
b. Khusus pengeluaran melalui bendahara pengeluaran pengakuannya terjadi pada saat pertanggungjawaban atas pengeluaran tersebut disahkan oleh unit yang mempunyai fungsi perbendaharaan dengan terbitnya SP2D GU atau SP2D Nihil.
c. Dalam hal Badan Layanan Umum Daerah, belanja diakui dengan mengacu pada peraturan perundangan yang mengatur mengenai badan layanan umum.

Belanja diukur berdasarkan asas bruto dan diukur berdasarkan nilai nominal yang dikeluarkan dan tercantum dalam dokumen pengeluaran yang sah.

Belanja disajikan di Laporan Realisasi Anggaran. sesuai dengan klasifikasi yang ditetapkan dalam dokumen anggaran (APBD).

Belanja diklasifikasikan menurut klasifikasi ekonomi (jenis belanja) yang meliputi belanja pegawai, belanja barang, belanja modal, bunga, subsidi, hibah, bantuan sosial dan belanja tak terduga.

Hal-hal yang harus diungkapkan dalam Catatan Atas Laporan Keuangan terkait dengan belanja adalah:

a. Klasifikasi menurut organisasi yaitu klasifikasi berdasarkan unitorganisasi pengguna anggaran.

b. Klasifikasi menurut fungsi utama pemerinntah daerah dalam memberikan pelayanan kepada masyarakat.
c. Pengeluaran belanja Tahun berkenaan setelah tanggal berakhirnya Tahun anggaran.
d. Penjelasan atas unsur-unsur belanja yang disajikan dalam laporan keuangan lembar muka.
e. Penjelasan sebab-sebab tidak terserapnya target realisasi belanja daerah.
f. Informasi lainnya yang dianggap perlu.

7.4.5 Kebijakan Akuntansi Pembiayaan

Pembiayaan (*financing*) adalah setiap penerimaan yang perlu dibayar kembali dan/atau pengeluaran yang akan diterima kembali, baik pada Tahun anggaran bersangkutan maupun Tahun-Tahun anggaran berikutnya, yang dalam penganggaran pemerintah terutama dimaksudkan untuk menutup defisit atau memanfaatkan surplusanggaran.

Kebijakan akuntansi ini diterapkan dalam penyajian pembiayaan yang disusun dan disajikan dengan menggunakan anggaran berbasis kas.

Kebijakan ini berlaku untuk entitas pelaporan Pemerintah Kota Blitar tidak termasuk perusahaan daerah.

Penerimaan pembiayaan adalah semua penerimaan di Rekening Kas Umum Daerah yang perlu dibayar kembali baik pada Tahun anggaran bersangkutan maupun Tahun- Tahun anggaran berikutnya. Penerimaan pembiayaan diakui pada saat terjadi aliran kas masuk di Rekening Kas Umum Daerah.

Pengeluaran pembiayaan adalah semua pengeluaran dari Rekening Kas Umum Daerah yang akan diterima kembali, baik pada Tahun anggaran bersangkutan maupunTahun-Tahun anggaran berikutnya. Pengeluaran pembiayaan diakui pada saat terjadi aliran kas keluar dari Rekening Kas Umum Daerah.

Pembiayaan neto adalah selisih antara penerimaan pembiayaan setelah dikurangi pengeluaran pembiayaan dalam periode Tahun anggaran tertentu.

SiLPA adalah selisih lebih antara realisasi penerimaan dan pengeluaran selama satu periode pelaporan.

Penerimaan pembiayaan dan pengeluaran pembiayaan disajikan dalam Laporan Realisasi Anggaran pada kelompok pembiayaan.

Hal-hal yang perlu diungkapkan sehubungan dengan pembiayaan antara lain:

a. Penerimaan dan Pengeluaran pembiayaan Tahun berkenaan setelah tanggal berakhirnya Tahun anggaran.
b. Penjelasan landasan hukum berkenaan dengan penerimaan atau pemberian pinjaman, pembentukan atau pencairan dana cadangan, penjualan aset daerah yang dipisahkan, penyertaan modal Pemerintah Daerah.
c. Informasi lainnya yang diangggap perlu.

7.4.6 Kebijakan Akuntansi Pendapatan LO

Pendapatan-LO adalah hak pemerintah daerah yang diakui sebagai penambah ekuitas dalam periode Tahun anggaran yang bersangkutan dan tidak perlu dibayar kembali oleh Pemerintah Daerah.

Kebijakan akuntansi ini diterapkan dalam akuntansi pendapatan-LO yang disusun dan disajikan dengan menggunakan akuntansi berbasis akrual oleh entitas akuntansi/pelaporan.

Kebijakan ini berlaku untuk entitas pelaporan dan entitas akuntansi dalam menyusunlaporan keuangan. Entitas pelaporan yaitu Pemerintah Kota Blitar, sedangkanentitas akuntansi yaitu SKPD dan PPKD di lingkungan Pemerintah Kota Blitar. Pendapatan-LO diakui pada saat: Timbulnya hak atas pendapatan atau Pendapatandirealisasi, yaitu adanya aliran masuk sumberdaya ekonomi.

Pendapatan-LO diukur berdasarkan asas bruto, yaitu dengan membukukan pendapatan bruto, dan tidak mencatat jumlah netonya (setelah dikompensasikan dengan pengeluaran).

Pendapatan-LO disajikan pada Laporan Operasional.

Pendapatan-LO diklasifikasikan menurut sumber pendapatan.Klasifikasi menurut sumber pendapatan dikelompokan menurut asal dan jenis pendapatan yaitu :

a. pendapatan asli daerah,
b. pendapatan transfer, dan
c. lain-lain pendapatan daerah yang sah.

Masing-masing pendapatan tersebut diklasifikasikan menurut jenis pendapatan.

Hal-hal yang harus diungkapkan dalam CaLK terkait dengan pendapatan adalahsebagai berikut:

a. Kebijakan akuntansi yang digunakan dalam pengakuan, pengukuran dan pengungkapan;
b. Informasi tentang kebijakan keuangan serta merinci lebih lanjut angka-angka yang dianggap perlu untuk dijelaskan; dan
c. Informasi lainnya yang dianggap perlu.

7.4.7 Kebijakan Akuntansi Beban

Beban adalah penurunan manfaat ekonomi atau potensi jasa dalam periode pelaporan yang menurunkan ekuitas, yang dapat berupa pengeluaran atau konsumsi aset atau timbulnya kewajiban.

Kebijakan akuntansi ini diterapkan dalam akuntansi beban yang disusun dan disajikan dengan menggunakan akuntansi berbasis akrual oleh entitas akuntansi/pelaporan.

Kebijakan ini berlaku untuk entitas pelaporan dan entitas akuntansi dalam menyusunlaporan keuangan. Entitas pelaporan yaitu Pemerintah Kota Blitar, sedangkanentitas akuntansi yaitu SKPD dan PPKD di lingkungan Pemerintah Kota Blitar. Beban diakui pada saat:

a. Timbulnya kewajiban;
b. Terjadinya konsumsi aset; atau
c. Terjadinya penurunan manfaat ekonomi atau potensi jasa.

Beban diukur dan dicatat sebesar nilai penurunan manfaat ekonomi atau potensi jasaserta sumberdaya ekonomi yang dikonsumsi.

Beban diklasifikasikan menurut klasifikasi ekonomi. Klasifikasi ekonomi mengelompokkan beban berdasarkan jenis beban. Hal-hal yang harus diungkapkan dalam Catatan atas Laporan Keuangan terkaitdengan beban adalah:

a. Beban Tahun berkenaan setelah tanggal berakhirnya Tahun anggaran;
b. Rincian beban per perangkat daerah;
c. Penjelasan mengenai beban yang pada Tahun pelaporan yang bersangkutan terjadihal-hal yang bersifat khusus; dan
d. Informasi lainnya yang dianggap perlu.

7.4.8 Kebijakan Akuntansi Kas Dan Setara Kas

Kas adalah uang tunai dan saldo simpanan di bank yang setiap saat dapat digunakanuntuk membiayai kegiatan pemerintahan.

Setara kas adalah investasi jangka pendek yang sangat likuid yang siap dijabarkan menjadi kas serta bebas dari risiko perubahan nilai yang signifikan.

Kebijakan akuntansi ini diterapkan dalam akuntansi kas dan setara kas yang disusun dan disajikan dengan menggunakan akuntansi berbasis akrual oleh entitas akuntansi/pelaporan.

Kebijakan ini berlaku untuk entitas pelaporan dan entitas akuntansi dalam menyusunlaporan keuangan. Entitas pelaporan yaitu Pemerintah Kota Blitar, sedangkan entitas akuntansi yaitu SKPD dan PPKD di lingkungan Pemerintah Kota Blitar. Kas dan Setara Kas diakui pada saat kas dan/atau setara kas diterima dan/ataudikeluarkan/dibayarkan.

Kas dan setara kas dicatat sebesar nilai nominal. Nilai nominal artinya disajikan sebesar nilai rupiahnya.

Kas dan Setara Kas disajikan di Neraca pada kelompok Aset Lancar.

Informasi yang harus diungkapkan dalam CaLK terkait kas dan setara kas adalahsebagai berikut:

a. rincian Kas dan Setara Kas yang disajikan dalam laporan keuangan, antara lain, menurut organisasi, jenis kas, posisi kas, penjelasan kas (pungutan pajak, sisa uang persediaan dan lainnya);
b. kebijakan manajemen Kas dan Setara Kas;
c. jumlah dan rincian kas yang dibatasi penggunaannya;
d. selisih kas;
e. selisih kurs atas kas;
f. kurs yang digunakan pada tanggal neraca; dan atau
g. informasi lainnya yang dianggap perlu.

7.4.9 Kebijakan Akuntansi Dana *Treasury Deposit Facility*

Treasury Deposit Facility (TDF) adalah fasilitas yang disediakan oleh bendahara umum negara bagi PemerintahDaerah untuk menyimpan uang di bendahara umum negara sebagai bentuk penyaluran transfer ke daerah nontunai berupa penyimpanan di Bank Indonesia.

Dana TDF diperoleh oleh Pemerintah Kota Blitar melalui mekanisme TDF.

Kebijakan akuntansi ini diterapkan dalam akuntansi dana TDF yang disusun dan disajikan dengan menggunakan akuntansi berbasis akrual oleh entitas akuntansi/pelaporan.

Kebijakan ini berlaku untuk entitas pelaporan dan entitas akuntansi dalam menyusun laporan keuangan. Entitas pelaporan yaitu Pemerintah Kota Blitar, sedangkan entitasakuntansi yaitu SKPD dan PPKD di lingkungan Pemerintah Kota Blitar.

Dana TDF diakui pada saat Dana TDF diterima di rekening TDF atas nama Pemerintah Kota Blitar di Bank Indonesia.

Akun pasangan atas penerimaan pokok Dana TDF di Bank Indonesia, adalah akun Pendapatan Transfer (LO).

Dalam hal terjadi penyaluran pokok Dana TDF dari Bank Indonesia ke Rekening Kas Umum Daerah, maka perlu dilakukan reklasifikasi akun dari akun Dana TDF ke akun Kas Daerah pada sistem pelaporan finansial. Selain itu, perlu diakui sebagai Pendapatan Transfer (LRA) pada sistem pelaporan pelaksanaan anggaran.

Renumerasi atas Dana TDF diakui pada saat diterima di rekening TDF atas nama Pemerintah Kota Blitar di Bank Indonesia.

Penerimaan renumerasi atas Dana TDF, diakui sebagai Pendapatan Bunga PAD Lain-lain yang Sah (LO).

Dalam hal terjadi penyaluran renumerasi atas Dana TDF dari Bank Indonesia ke Rekening Kas Umum Daerah, maka penyaluran ini diakui sebagai pengurang Dana TDF pada sistem pelaporan finansial. Selain itu, penyaluran ini diakui sebagai Pendapatan Bunga PAD Lain-lain yang Sah (LRA) pada sistem pelaporan pelaksanaan anggaran.

Dana TDF diukur sebesar nilai nominal. Nilai nominal artinya disajikan sebesar nilai rupiahnya. Remunerasi atas Dana TDF diukur sebesar nilai nominal.

Dana TDF disajikan di Neraca pada kelompok Aset Lancar. Informasi yang harus diungkapkan dalam CaLK terkait Dana TDF antara lainsebagai berikut:

a. rincian Dana TDF;
b. rekonsiliasi jumlah tercatat Dana TDF pada awal dan akhir periode;
c. kebijakan Dana TDF;
d. informasi lainnya yang dianggap perlu.

7.4.10 Kebijakan Akuntansi Piutang

Piutang adalah hak Pemerintah Daerah atas aliran masuk sumber daya ekonomi yang dapat dinilai dengan uang sebagai akibat perjanjian atau akibat lainnya berdasarkan peraturan perundang-undangan atau akibat lainnya yang sah.

Kebijakan akuntansi ini diterapkan dalam akuntansi piutang yang disusun dan disajikan dengan menggunakan akuntansi berbasis akrual oleh entitas akuntansi/pelaporan.

Kebijakan ini berlaku untuk entitas pelaporan dan entitas akuntansi dalam menyusunlaporan keuangan. Entitas pelaporan yaitu Pemerintah Kota Blitar, sedangkanentitas akuntansi yaitu SKPD dan PPKD di lingkungan Pemerintah Kota Blitar. Piutang diakui pada saat munculnya hak Pemerintah Daerah atas aliran masuk sumberdaya ekonomi yang dapat dinilai dengan uang sebagai akibat perjanjian atau akibatlainnya berdasarkan peraturan perundang-undangan atau akibat lainnya yang sah. Piutang diukur sebesar nilai nominal.

Piutang disajikan sebesar nilai bersih yang dapat direalisasikan *(net realizable value)*, yaitu selisih antara nilai nominal piutang dengan penyisihan piutang. Besaran tarif penyusutan piutang ditentukan dari penilaian kualitas piutang. Penilaian kualitas piutang dilakukan dengan mempertimbangkan jatuh tempo/umur piutang dan perkembangan upaya penagihan yang dilakukan oleh pemerintah daerah. Kualitas piutang didasarkan pada kondisi piutang pada tanggal pelaporan. Kualitas piutang dikelompokkan menjadi 4 (empat) dengan klasifikasi sebagai berikut :

a. Kualitas Piutang Lancar
b. Kualitas Piutang Kurang Lancar
c. Kualitas Piutang Diragukan
d. Kualitas Piutang Macet

Kebijakan penggolongan kualitas piutang menurut jenis/obyek piutang, umur dan tingkat kolektibilitasnya adalah sebagai berikut:

Tabel 13 Umur Piutang dan Tingkat Kolektibilitas (Tahun)

NO	Uraian	Umur Piutang dan Tingkat Kolektibilitas (Tahun)				
		0 s.d 1	>1 s.d 2	> 2 s.d 3	> 3 s.d 5	>5
1.	Piutang Pajak Daerah	Lancar	K L	R	R	Macet
2.	Piutang Retribusi Daerah	Lancar	K L	R	Macet	Macet
3.	Piutang Hasil Pengelolaan Kekayaan Daerah yang Dipisahkan	Lancar	K L	R	R	Macet
4.	Bagian Lancar Pemberian Pinjaman	Lancar	K L	R	R	Macet
5.	Bagian Lancar atas Tagihan Tuntutan Ganti Rugi	Lancar	K L	R	R	Macet
6.	Piutang Lain-lain PAD Yang Sah	Lancar	K L	R	R	Macet
7.	Piutang Pendapatan Transfer	Lancar	K L	R	R	Macet

Keterangan : K L = Kurang Lancar, R= Diragukan

Penyisihan Piutang Tidak Tertagih, ditetapkan sebesar:

a. Kualitas Lancar sebesar 0%;
b. Kualitas Kurang Lancar sebesar 10% (sepuluh persen) dari piutang kualitas kuranglancar setelah dikurangi dengan nilai agunan atau nilai barang sitaan (jika ada);
c. Kualitas Diragukan sebesar 50% (lima puluh persen) dari piutang dengan kualitas diragukan setelah dikurangi dengan nilai agunan atau nilai barang sitaan (jika ada);
d. Kualitas Macet 100% (seratus perseratus) dari piutang dengan kualitas macet setelah dikurangi dengan nilai agunan atau nilai barang sitaan (jika ada).

Apabila kualitas piutang masih sama pada tanggal pelaporan, maka tidak perlu dilakukan jurnal penyesuaian cukup diungkapkan di dalam CaLK, namun bila kualitaspiutang menurun, maka dilakukan penambahan terhadap nilai penyisihan piutang tidaktertagih sebesar selisih antara angka yang seharusnya disajikan dalam neraca dengan saldo awal. Sebaliknya, apabila kualitas piutang meningkat misalnya akibat restrukturisasi, maka dilakukan pengurangan terhadap nilai penyisihan piutang tidak tertagih sebesar selisih antara angka yang seharusnya disajikan dalam neraca dengan saldo awal.

Tabel 14 Penyisihan Piutang Tak Tertagih

No	Uraian	Penyisihan Piutang Tak Tertagih (Tahun)			
		0 s.d 1	>1 s.d 2	> 2 s.d 5	>5
1.	Piutang Pajak Daerah	0 %	10 %	50 %	100%
2.	Piutang Hasil Pengelolaan Kekayaan Daerah yangDipisahkan	0 %	10 %	50 %	100%
3.	Bagian Lancar PemberianPinjaman	0 %	10 %	50 %	100%
4.	Bagian Lancar atas TagihanTuntutan Ganti Rugi	0 %	10 %	50 %	100%
5.	Piutang Lain-lain PAD Yang Sah	0 %	10 %	50 %	100%
6.	Piutang Pendapatan Transfer	0 %	10 %	50 %	100%

Berdasarkan peraturan perundang-undangan masa kadaluarsa untuk Piutang Retribusi adalah 3 Tahun, maka penyisihan piutangnya sebagai berikut:

Tabel 15 Penyisihan Piutang Tak Tertagih Retribusi Daerah

NO	Uraian	Penyisihan Piutang (Tahun)			
		0 s/d 1 Tahun	1 s/d 2 Tahun	2 s/d 3 Tahun	> 3 Tahun
1	Piutang Retribusi	0%	10%	50%	100%

Pencatatan transaksi penyisihan piutang dilakukan pada akhir periode pelaporan pada akun beban, akumulasi penyisihan dan ekuitas.

Pencatatan piutang yang ternyata di kemudian hari terdapat Bukti Penerimaan yang telah diterima di Rekening Umum Kas Daerah maka dicatat sebagai koreksi lebih catat atas Piutang.

Pencatatan penghapusan piutang berdasarkan SK Penghapusan Piutang oleh Wali Kota Blitar sebagai dokumen yang sah untuk bukti akuntansi penghapusan piutang.

Piutang disajikan pada neraca dalam kelompok aset lancar.

Informasi yang harus diungkapkan dalam CaLK adalah sebagai berikut:

a. Kebijakan akuntansi tentang pengakuan, pengukuran, penilaian piutang;
b. Jenis piutang;
c. Umur piutang dan penyisihan; dan
d. Informasi yang diperlukan lainnya.

7.4.11 Kebijakan Akuntansi Persediaan

Persediaan adalah aset lancar dalam bentuk barang atau perlengkapan yang dimaksudkan untuk mendukung kegiatan operasional pemerintah, dan barang-barang yang dimaksudkan untuk dijual dan/atau diserahkan dalam rangka pelayanan kepada masyarakat. Persediaan merupakan aset yang berupa:

a. barang atau perlengkapan (*supplies*) yang digunakan dalam rangka kegiatan operasional pemerintah daerah, misalnya barang pakai habis seperti alat tulis kantor, barang tak habis pakai seperti komponen peralatan dan pipa, dan barang bekas pakai seperti komponen bekas;
b. bahan atau perlengkapan (*supplies*) yang akan digunakan dalam proses produksi, misalnya bahan baku pembuatan alat-alat pertanian, bahan baku pembuatan benih;
c. barang dalam proses produksi yang dimaksudkan untuk dijual atau diserahkan kepada masyarakat; atau
d. barang yang disimpan untuk dijual atau diserahkan kepada masyarakat dalam rangka kegiatan pemerintahan, misalnya adalah hewan dan bibit tanaman, untuk dijual atau diserahkan kepada masyarakat.

Persediaan diakui dengan ketentuan sebagai berikut:

a. pada saat potensi manfaat ekonomi masa depan diperoleh pemerintah daerah dan mempunyai nilai atau biaya yang dapat diukur dengan andal; atau
b. pada saat diterima atau hak kepemilikannya dan/atau kepenguasaannya berpindah.

Persediaan diukur dengan ketentuan sebagai berikut:

a. Biaya perolehan apabila diperoleh dengan pembelian. Biaya perolehan persediaan meliputi harga pembelian, biaya pengangkutan, biaya penanganan dan biaya lainnya yang secara langsung dapat dibebankan pada perolehan persediaan. Potongan harga, rabat, dan lainnya yang serupa mengurangi biaya perolehan.
b. Harga pokok produksi apabila diperoleh dengan memproduksi sendiri. Harga pokok produksi persediaan meliputi biaya langsung yang terkait dengan persediaan yang diproduksi dan biaya tidak langsung yang dialokasikan secara sistematis.
c. Nilai wajar, apabila diperoleh dengan cara lainnya seperti donasi. Harga/nilai wajar persediaan meliputi nilai tukar aset atau penyelesaian kewajiban antar

pihak yang memahami dan berkeinginan melakukan transaksi wajar (*arm length transaction*).

Persediaan dicatat dengan metoda perpetual, kecuali persediaan di BLUD, Persediaan Obat-obatan (obat, bahan kimia dan alat kesehatan pakai habis) dan Persediaan BOS (Bantuan Operasional Sekolah). Metoda perpetual adalah metoda yang selalu mencatat setiap terjadi perubahan pada persediaan.

Persediaan dinilai dengan metoda Masuk Pertama Keluar Pertama (MPKP), kecuali Persediaan Obat-obatan (obat, bahan kimia dan alat kesehatan pakai habis).

Pemeriksaan fisik persediaan dilaksanakan paling sedikit tiap akhir semester.

Persediaan disajikan di Neraca pada kelompok aset lancar.

7.4.12 Kebijakan Akuntansi Investasi

Kebijakan akuntansi ini diterapkan dalam akuntansi investasi jangka pendek dan investasi jangka Panjang dalam laporan keuangan untuk tujuan umum yang disusun dan disajikan dengan menggunakan akuntansi berbasis akrual.

Investasi Jangka Pendek

Investasi jangka pendek merupakan aset yang dimaksudkan untuk memperoleh manfaat ekonomi seperti bunga, dividen dan royalti atau manfaat sosial, sehingga dapat meningkatkan kemampuan Pemerintah Daerah dalam rangka pelayanan kepada masyarakat, yang segera dapat dicairkan dan dimaksudkan untuk dimiliki selama lebih dari tiga bulan sampai dengan dua belas bulan.

Investasi jangka pendek harus memenuhi kriteria sebagai berikut:

a. dapat diperjualbelikan/dicairkan;
b. investasi tersebut ditujukan dalam rangka manajemen kas, artinya pemerintah daerah dapat menjual investasi tersebut apabila timbul kebutuhan kas;
c. berisiko rendah.

Hasil investasi yang diperoleh dari investasi jangka pendek, antara lain berupa bunga deposito, bunga obligasi, dan deviden tunai (*cash dividend*) diakui pada saat diperoleh haknya sebagai pendapatan (Pendapatan Asli Daerah).

Investasi jangka pendek disajikan di neraca dalam kelompok aset lancar. Investasi jangka pendek disajikan sesudah akun kas di neraca.

Investasi jangka pendek, antara lain terdiri atas:

a. deposito berjangka waktu tiga bulan sampai dua belas bulan dan/atau yang dapat diperpanjang secara otomatis (*revolving deposits*) sampai 12 bulan;
b. Obligasi (SUN, ORI, atau SBI); dan Saham.

Investasi Jangka Panjang

Investasi jangka panjang merupakan aset yang dimaksudkan untuk memperoleh manfaat ekonomi seperti bunga, dividen dan royalti atau manfaat sosial, sehingga dapat meningkatkan kemampuan Pemerintah Daerah dalam rangka pelayanan kepada masyarakat, yang dimaksudkan untuk dimiliki lebih dari dua belas bulan.

Investasi jangka panjang dibagi menurut sifat penanamaan investasinya, yaitu investasi jangka panjang nonpermanen dan investasi jangka panjang permanen.

a. Investasi Jangka Panjang Nonpermanen

   Investasi jangka panjang nonpermanen merupakan investasi jangka panjang yang kepemilikannya berjangka waktu lebih dari 12 (dua belas) bulan, dimaksudkan untuk tidak dimiliki secara terus menerus atau ada niat untuk dimiliki secara tidakberkelanjutan. Investasi Nonpermanen antara lain dapat berupa:

   1) pembelian obligasi atau surat utang jangka panjang yang dimaksudkan untuk dimiliki sampai dengan tanggal jatuh temponya oleh pemerintah daerah.
   2) penanaman modal dalam proyek pembangunan yang dapat dialihkan kepada pihak ketiga.
   3) investasi nonpermanen lainnya yang sifatnya tidak dimaksudkan untuk dimiliki pemerintah daerah secara berkelanjutan, seperti penyertaan modal yang dimaksudkan untuk penyehatan/penyelamatan perekonomian.
   4) Investasi jangka panjang non permanen dalam bentuk pinjaman kepada BUMD.
   5) Investasi jangka panjang non permanen dalam bentuk dana yang disalurkan kepada pemerintah kepada masyarakat dan ditagih kembali dari masyarakat tersebut yang jatuh tempo lebih dari 12 bulan.
   6) Investasi jangka panjang nonpermanen dalam bentuk dana bergulir.

b. Investasi Jangka Panjang Permanen

   Investasi jangka panjang permanen merupakan investasi jangka panjang yang dimaksudkan untuk dimiliki secara berkelanjutan tanpa ada niat untuk

diperjualbelikan atau ditarik kembali. Investasi permanen yang dilakukan oleh pemerintah daerah adalah investasi yang tidak dimaksudkan untuk diperjualbelikan, tetapi untuk mendapatkan dividen dan/atau pengaruh yang signifikan dalam jangka panjang dan/atau menjaga hubungan kelembagaan. Investasi Permanen dapat berupa:

1) Penyertaan Modal Pemerintah Daerah pada perusahaan negara/daerah, badan internasional dan badan usaha lainnya yang bukan milik Negara. Jenis Penyertaan Modal Pemerintah Daerah dapat berupa surat berharga (saham) pada suatu perseroan terbatas dan non surat berharga yaitu kepemilikan modalbukan dalam bentuk saham pada perusahaan yang bukan perseroan.
2) Investasi permanen lainnya yang dimiliki oleh pemerintah daerah untuk menghasilkan pendapatan atau meningkatkan pelayanan kepada masyarakat.

Penilaian investasi pemerintah daerah dilakukan dengan menggunakan tiga metode yaitu:

1) Metode Biaya

   Pada metode biaya, investasi dicatat sebesar biaya perolehan, baik pada saat investasi awal maupun pencatatan selanjutnya. Biaya perolehan meliputi harga transaksi investasi itu sendiri ditambah biaya lain yang timbul dalam rangka perolehan investasi tersebut.
2) Metode Ekuitas

   Metode ekuitas diterapkan untuk investasi dengan kepemilikan pemerintah daerah sebesar 20% ke atas atau kepemilikan <20% tetapi memiliki pengaruh yang signifikan.
3) Metode Nilai bersih yang dapat direalisasikan, dapat diterapkan untuk :
   1. Investasi nonpermanen yang dimaksudkan untuk penyehatan/penyelamatan perekonomian, misalnya dana talangan dalam rangka penyehatan perbankan.
   2. Metode nilai bersih yang dapat direalisasikan digunakan terutama untuk kepemilikan yang akan dilepas/dijual dalam jangka waktu dekat.

Investasi jangka panjang disajikan pada neraca menurut jenisnya, baik yang bersifat non permanen maupun yang bersifat permanen.

Hal-hal yang perlu diungkapkan dalam penyajian investasi jangka panjang padaCaLK adalah:

1) Kebijakan akuntansi untuk penentuan nilai investasi;
2) Jenis-jenis investasi, investasi permanen dan nonpermanen;
3) Perubahan harga pasar baik investasi jangka panjang;
4) Penurunan nilai investasi yang signifikan dan penyebab penurunan tersebut;
5) Investasi yang dinilai dengan nilai wajar dan alasan penerapannya; dan
6) Perubahan pos investasi.

7.4.13 Kebijakan Akuntansi Aset Tetap

Aset tetap adalah aset berwujud yang mempunyai masa manfaat lebih dari 12 (dua belas) bulan untuk digunakan dan/atau dimaksudkan untuk digunakan dalam kegiatan Pemerintah Kota Blitar dan/atau dimanfaatkan oleh masyarakat umum.

Aset tetap diakui pada saat manfaat sosial dan atau manfaat ekonomi masa depan dapat diperoleh dan nilainya dapat diukur dengan handal.

Untuk dapat diakui sebagai aset tetap harus dipenuhi kriteria sebagai berikut:

a. Berwujud;
b. Mempunyai masa manfaat lebih dari dua belas bulan;
c. Biaya perolehan aset dapat diukur secara andal;
d. Tidak dimaksudkan untuk dijual dalam operasi normal entitas; dan
e. Diperoleh atau dibangun dengan maksud untuk digunakan.
f. Memenuhi kriteria material/batasan minimal kapitalisasi aset tetap sebagai berikut:

1) Perolehan untuk Peralatan Dan Mesin, dikapitalisasi dengan nilai sama dengan atau di atas Rp2.000.000,00,- (dua juta rupiah);
2) Perolehan untuk Gedung dan Bangunan dengan nilai sama dengan atau lebih dari Rp15.000.000,00- (lima belas juta rupiah);
3) Pengeluaran untuk Aset Tetap Lainnya dengan nilai sama dengan atau lebih dari Rp2.000.000,00- (dua juta rupiah), kecuali untuk hewan dan tanaman. Untuk buku perpustakaan dengan nilai sama dengan atau di atas Rp200.000,- (dua ratus ribu rupiah).

Suatu aset yang memenuhi kualifikasi untuk diakui sebagai suatu aset tetap padaawalnya harus diukur berdasarkan harga perolehan.

Bila aset tetap diperoleh dengan tanpa nilai, aset tetap tersebut diukur sebesar nilaiwajar pada saat aset tersebut diperoleh.

Nilai wajar adalah nilai tukar aset atau penyelesaian kewajiban antar pihak yangmemahami atau berkeinginan untuk melakukan transaksi wajar.

Aset tetap disajikan berdasarkan biaya perolehan aset tetap tersebut dikurangi akumulasi penyusutan.

Penyusutan adalah alokasi yang sistematis atas nilai suatu aset tetap yang dapat disusutkan (*depreciable asets*) selama masa manfaat aset yang bersangkutan.

Dalam mencatat dan menyajikan penyusutan, prasyarat yang harus dipenuhi adalahsebagai berikut:

a. Harus dapat diidentifikasi aset yang kapasitas dan manfaatnya menurun;
b. Harus ditetapkan nilai yang dapat disusutkan; dan
c. Harus ditetapkan masa manfaat dan kapasitas aset tetap.

Seluruh aset tetap disusutkan sesuai dengan sifat dan karakteristik aset tersebut selaintanah dan konstruksi dalam pengerjaan.

Aset Tetap Lainnya berupa hewan, tanaman, dan buku perpustakaan tidak dilakukanpenyusutan.

Dalam kebijakan ini yang menjadi nilai yang dapat disusutkan (*depreciable cost*) adalah nilai perolehan atau nilai wajar dikurangi nilai residu.

Aset tetap disajikan pada Neraca pada kelompok aset.

Aset tetap diklasifikasikan berdasarkan kesamaan dalam sifat atau fungsinya dalamaktivitas operasi entitas. Klasifikasi aset tetap adalah sebagai berikut:

a. Tanah; Tanah yang dikelompokkan sebagai aset tetap ialah tanah yang diperoleh dengan maksud untuk dipakai dalam kegiatan operasional pemerintah dan dalam kondisi siap dipakai.
b. Peralatan dan Mesin; mencakup mesin-mesin dan kendaraan bermotor, alat elektronik, inventaris kantor, dan peralatan lainnya
c. Gedung dan Bangunan; mencakup seluruh gedung dan bangunan yang diperoleh dengan maksud untuk dipakai dalam kegiatan operasional pemerintah dan dalam kondisi siap dipakai.
d. Jalan, Irigasi, dan Jaringan; mencakup seluruh gedung dan bangunan yang diperoleh dengan maksud untuk dipakai dalam kegiatan operasional pemerintah dan dalam kondisi siap dipakai.
e. Aset Tetap Lainnya; mencakup seluruh gedung dan bangunan yang diperoleh dengan maksud untuk dipakai dalam kegiatan operasional pemerintah dan

dalam kondisi siap dipakai.

f. Konstruksi dalam Pengerjaan. mencakup aset yang sedang dalam proses pembangunan namun pada tanggal pelaporan keuangan belum selesai seluruhnya

Laporan keuangan harus mengungkapkan untuk masing masing jenis aset tetap sebagai berikut:

a. Dasar penilaian yang digunakan untuk menentukan nilai tercatat (*carrying amount*);
b. Rekonsiliasi jumlah tercatat pada awal dan akhir periode yang menunjukkan:
   1) Penambahan;
   2) Pelepasan;
   3) Akumulasi penyusutan dan perubahan nilai, jika ada; dan
   4) Mutasi aset tetap lainnya.
c. Informasi penyusutan, meliputi:
   1) Nilai penyusutan;
   2) Metode penyusutan yang digunakan;
   3) Masa manfaat atau tarif penyusutan yang digunakan; dan
   4) Nilai tercatat bruto dan akumulasi penyusutan pada awal dan akhir periode.

7.4.14 Kebijakan Akuntansi Properti Investasi

Properti investasi adalah aset yang dimaksudkan untuk menghasilkan pendapatan sewa atau untuk meningkatkan nilai aset atau keduanya, dan tidak untuk:

a. digunakan dalam kegiatan pemerintahan, dimanfaatkan oleh masyarakat umum, dalam produksi atau penyediaan barang atau jasa atau untuk tujuan administratif; atau
b. dijual dan/atau diserahkan dalam rangka pelayanan kepada masyarakat.

Kebijakan akuntansi ini tidak berlaku untuk:

a. aset biologis yang terkait dengan aktivitas agrikultur; dan
b. hak penambangan dan reservasi tambang seperti minyak, gas alam, dan sumber daya alam sejenis yang tidak dapat diperbaharui.

Kebijakan ini berlaku untuk entitas pelaporan dan entitas akuntansi dalam menyusun laporan keuangan. Entitas pelaporan yaitu Pemerintah Kota Blitar, sedangkan entitas akuntansi yaitu SKPD dan PPKD di lingkungan Pemerintah Kota Blitar.

Definisi properti investasi berlaku antara lain untuk:

a) tanah yang dikuasai dan/atau dimiliki dalam jangka panjang dengan tujuan untuk memperoleh kenaikan nilai dan bukan untuk dijual dan/atau diserahkan dalam rangka pelayanan kepada masyarakat atau kepada entitas pemerintah yang lain dalam jangka pendek;
b) tanah yang dikuasai dan/atau dimiliki namun belum ditentukan penggunaannya di masa depan. Entitas belum menentukan penggunaan tanah sebagai properti yang digunakan sendiri atau akan dijual dan/atau diserahkan dalam rangka pelayanan kepada masyarakat atau kepada entitas pemerintah yang lain dalam jangka pendek.
c) bangunan yang dimiliki oleh entitas (atau dikuasai oleh entitas melalui sewa pembiayaan) dan disewakan kepada pihak lain melalui satu atau lebih sewa operasi;
d) bangunan yang belum terpakai yang dikuasai dan/atau dimiliki, tetapi tersedia untuk disewakan kepada pihak lain melalui satu atau lebih sewa operasi.

Definisi properti investasi tidak berlaku antara lain untuk:

a. properti yang disewakan kepada entitas lain dengan cara sewa pembiayaan;
b. properti yang dimiliki dalam rangka bantuan sosial yang menghasilkan tingkat pendapatan sewa di bawah harga pasar;
c. properti yang dimiliki untuk tujuan strategis;
d. properti yang tidak ditujukan untuk menghasilkan pendapatan sewa dan peningkatan nilai, namun sesekali disewakan kepada pihak lain

Suatu aset diakui sebagai properti investasi jika:

a. besar kemungkinan terdapat manfaat ekonomi yang akan mengalir ke entitas di masa yang akan datang dari aset properti investasi;
b. biaya perolehan atau nilai wajar properti investasi dapat diukur dengan andal;
c. dimaksudkan untuk menghasilan pendapatan sewa atau untuk meningkatkan nilai aset atau keduanya;
d. tidak digunakan dalam kegiatan pemerintahan, dimanfaatkan oleh masyarakat umum, dalam produksi atau penyediaan barang atau jasa atau untuk tujuan administratif; dan
e. tidak dimaksudkan untuk dijual dan/atau diserahkan dalam rangka pelayanan kepada masyarakat.

Properti investasi diklasifikasikan dalam aset non lancar. Properti investasi disajikan terpisah dari kelompok aset tetap dan aset lainnya.

Hal-hal yang harus diungkapkan oleh entitas berkaitan dengan akun properti investasi adalah sebagai berikut:

a. dasar penilaian yang digunakan untuk menentukan nilai tercatat (*carrying amount*);
b. metode penyusutan yang digunakan;
c. masa manfaat atau tarif penyusutan yang digunakan;
d. jumlah tercatat bruto dan akumulasi penyusutan (agregat dengan akumulasi rugi penurunan nilai) pada awal dan akhir periode;
e. rekonsiliasi jumlah tercatat properti investasi pada awal dan akhir periode
f. apabila entitas melakukan revaluasi atas properti investasi, nilai wajar dari propertii investasi.
g. apabila penilaian dilakukan secara bertahap, entitas perlu mengungkapkan hasil revaluasi properti investasi;
h. apabila pengklasiftkasian atas properti investasi sulit dilakukan, kriteria yang digunakan untuk membedakan properti investasi dengan properti yang digunakan sendiri dan dengan properti yang dimiliki untuk dijual dalam kegiatan usaha sehari-hari;
i. metode dan asumsi signifikan yang diterapkan dalam menentukan nilai wajar apabila entitas melakukan revaluasi dari properti investasi.
j. apabila entitas melakukan revaluasi dengan menggunakan penilai independen, sejauhmana kualifikasi profesional yang relevan serta pengalaman mutakhir di lokasi dari penilai;
k. jumlah yang diakui dalam Surplus/Deftsit
l. kewajiban kontraktual untuk membeli, membangun atau mengembangkan properti investasi atau untuk pemeliharaan atau untuk perbaikan peningkatan;
m. properti investasi yang disewa oleh entitas pemerintah lain.

7.4.15 Kebijakan Akuntansi Konstruksi Dalam Pengerjaan

Konstruksi Dalam Pengerjaan (KDP) adalah aset tetap yang masih dalam proses pembangunan/pengerjaan dan belum siap digunakan pada tanggal pelaporan keuangan.

Kebijakan akuntansi ini diterapkan dalam akuntansi KDP yang disusun dan disajikan dengan menggunakan akuntansi berbasis akrual oleh entitas akuntansi/pelaporan.

Kontrak Konstruksi adalah perikatan yang dilakukan secara khusus untuk konstruksi suatu aset atau suatu kombinasi yang berhubungan erat satu sama lain atau saling tergantung dalam hal rancangan, teknologi, dan fungsi atau tujuan atau penggunaan utama.

Kontrak Konstruksi dapat meliputi :

a. Kontrak untuk perolehan jasa yang berhubungan langsung dengan perencanaan konstruksi aset, seperti jasa arsitektur.
b. Kontrak untuk perolehan atau konstruksi aset.
c. Kontrak untuk perolehan jasa yang berhubungan langsung dengan pengawasan konstruksi aset yang meliputi manajemen konstruksi dan *value engineering*; dan
d. kontrak untuk membongkar/menghancurkan atau merestorasi aset dan restorasi lingkungan setelah penghancuran aset

Suatu benda berwujud harus diakui sebagai KDP jika:

a. besar kemungkinan bahwa manfaat ekonomi masa yang akan dating berkaitan dengan aset tersebut akan diperoleh;
b. biaya perolehan aset tersebut dapat diukur dengan handal; dan
c. aset tersebut masih dalam proses pengerjaan.

Apabila dalam konstruksi aset tetap pembangunan fisik proyek belum dilaksanakan namun biaya-biaya yang dapat diatribusikan langsung ke dalam pembangunan proyek telah dikeluarkan, maka biaya-biaya tersebut harus diakui sebagai KDP aset yang bersangkutan.

KDP dipindahkan ke pos aset tetap yang bersangkutan jika kriteria berikut ini terpenuhi:

a. konstruksi secara substansi telah selesai dikerjakan;
b. dapat memberikan manfaat/jasa sesuai dengan tujuan perolehan; dan
c. siap digunakan sesuai dengan tujuan perolehannya.

Apabila KDP dihentikan pembangunannya untuk sementara waktu, maka KDP tersebut tetap dicantumkan di dalam neraca dan kejadian ini diungkapkan secara memadai dalam CaLK.

Apabila pembangunan KDP diniatkan untuk dihentikan pembangunannya secara permanen karena diperkirakan tidak memberi manfaat ekonomi di masa depan,

ataupun oleh sebab lain yang dapat dipertanggungjawabkan maka KDP tersebut harus direklasifikasi ke aset lainnya dan diungkapkan secara memadai dalam CaLK.

Dokumen penanda pengakuan KDP adalah Berita Acara Pemeriksaan Kemajuan Pekerjaan.

KDP diukur sebesar biaya perolehan.

Jika konstruksi dibiayai dari pinjaman maka biaya pinjaman yang timbul selama masa konstruksi dikapitalisasi dan menambah biaya konstruksi, sepanjang biaya tersebut dapat diidentifikasikan dan ditetapkan secara andal.

Apabila kegiatan pembangunan konstruksi dihentikan sementara tidak disebabkan oleh hal-hal yang bersifat *force majeur* maka biaya pinjaman yang dibayarkan selama masa pemberhentian sementara pembangunan konstruksi dikapitalisasi.

KDP disajikan di Neraca pada kelompok aset tetap.

KDP mencakup tanah, peralatan dan mesin, gedung dan bangunan, jalan, irigasi dan jaringan, serta aset tetap lainnya yang proses perolehannya dan/atau pembangunannya membutuhkan suatu periode waktu tertentu dan belum selesai. Perolehan melalui kontrak konstruksi pada umumnya memerlukan suatu periode waktu tertentu. Periode waktu perolehan tersebut bisa kurang atau lebih dari satu periode akuntansi.

Suatu entitas harus mengungkapkan informasi mengenai KDP di CaLK adalah sebagai berikut:

a. Rincian kontrak konstruksi dalam pengerjaan berikut tingkat penyelesaian danjangka waktu penyelesaiannya;
b. Nilai kontrak konstruksi dan sumber pendanaannya;
c. Jumlah biaya yang telah dikeluarkan dan yang masih harus dibayar;
d. Uang muka kerja yang diberikan;
e. Retensi;
f. Informasi lainnya yang dianggap perlu.

7.4.16 Kebijakan Akuntansi Aset Tak Berwujud

Aset Tak Berwujud (ATB) adalah aset nonkeuangan, termasuk hak atas kekayaan intelektual, yang dapat diidentifikasi dan tidak mempunyai wujud fisik serta

dimiliki oleh Pemerintah Daerah untuk digunakan dalam menghasilkan barang atau jasa atau digunakan untuk tujuan lainnya.

ATB dapat berupa :

1. Perangkat lunak (*software*) komputer, yang dapat disimpan dalam berbagai media penyimpanan seperti flash disk, *compact disk*, disket, pita, dan media penyimpanan lainnya. Perangkat lunak (*software*) komputer yang masuk dalam kategori ATB adalah perangkat lunak (*software*) yang bukan merupakan bagian tak terpisahkan dari *hardware* komputer tertentu.
2. Lisensi dan Waralaba (*franchise*);
3. Hak Paten dan Hak Cipta;
4. Hasil kajian/pengembangan yang memberikan manfaat jangka panjang;
5. ATB yang mempunyai nilai sejarah/budaya; dan
6. ATB dalam pengerjaan.

ATB diakui pada saat manfaat ekonomi dan/atau sosial masa depan dapat diperoleh dan nilainya dapat diukur dengan handal. Untuk dapat diakui sebagai ATB, suatu aset harus memenuhi kriteria sebagai berikut:

a. Aset non keuangan;
b. Tidak berwujud;
c. Tidak dimaksudkan untuk dijual dalam operasi normal entitas;
d. Diperoleh atau dibangun dengan maksud untuk digunakan;
e. Dapat diidentifikasi;
f. Dapat diukur dengan handal;
g. Dapat dikendalikan, dikuasai atau dimiliki oleh Pemerintah Daerah; dan
h. Mempunyai potensi manfaat ekonomi dan/atau sosial masa depan lebih dari duabelas bulan.

ATB diukur dengan biaya perolehan. Apabila penilaian ATB dengan menggunakan biaya perolehan tidak memungkinkan, maka nilai ATB didasarkan pada nilai wajar pada saat perolehan.

ATB yang berasal dari aset bersejarah (*heritage assets*) tidak diharuskan untuk disajikan di neraca namun aset tersebut harus diungkapkan dalam Catatan atas Laporan Keuangan. Namun apabila ATB bersejarah tersebut didaftarkan untuk memperoleh hak paten maka hak patennya dicatat di neraca sebesar nilai pendaftarannya.

Jika penyelesaian pengerjaan suatu ATB melebihi dan/atau melewati satu periodeTahun anggaran, maka ATB yang belum selesai tersebut digolongkan dan dilaporkansebagai ATB dalam pengerjaan sampai dengan aset tersebut selesai dan siap dipakai.

ATB disajikan sebesar nilai tercatatnya yaitu biaya perolehan ATB tersebut dikurangiakumulasi amortisasi.

Amortisasi adalah alokasi harga perolehan ATB secara sistematis dan rasional selama masa manfaatnya. ATB yang diamortisasi adalah ATB yang memiliki umur manfaat terbatas, seperti paten, hak cipta, waralaba selama masa manfaat atau masa secara hukum mana yang lebih pendek sesuai kebijakan entitas yang memiliki wewenang mengelola barang.

Metode amortisasi adalah metode garis lurus.
Amortisasi setiap periode diakui sebagai beban amortisasi dan penyesuaian atas akun ATB. Beban amortisasi ATB disajikan dalam Laporan Operasional. Penyesuaian akun ATB dilakukan dengan membentuk akun akumulasi amortisasi ATB
Masa manfaat adalah periode suatu aset tetap yang diharapkan digunakan untuk aktivitas pemerintahan dan/atau pelayanan publik atau jumlah produksi atau unit serupa yang diharapkan diperoleh dari aset untuk aktivitas pemerintahan dan/atau pelayanan publik, yang dibatasi oleh ketentuan hukum, peraturan, atau kontrak.

ATB yang dihentikan dari penggunaan aktif pemerintah harus dipindahkan ke pos aset lain-lain sesuai dengan nilai tercatatnya. ATB yang dihentikan secara permanen atau dilepas harus dikeluarkan dari Neraca dan diungkapkan dalam Catatan atas Laporan Keuangan. Penghentian ATB dilakukan pada saat dilepaskan (dijual; dipertukarkan; dihibahkan; atau dijadikan penyertaan modal negara/daerah) atau ATB tersebut tidak lagi memiliki manfaat ekonomi dan atau sosial masa depan yang diharapkan dari penggunaan atau pelepasannya (ketinggalan jaman; tidak sesuai dengan kebutuhan organisasi yang makin berkembang; rusak, atau masa kegunaannya telah berakhir).
Apabila suatu ATB dihentikan dari penggunaannya, baik karena dipindahtangankan maupun karena berakhirnya masa manfaat/tidak lagi memiliki manfaat ekonomi, maka pencatatan akun ATB yang bersangkutan harus dihentikan dan diproses penghapusannya. Pada saat penghapusan, ATB

dihentikan dari pencatatan dan diakui surplus/defisit penghentian ATB, jika ada, sebesar nilai tercatat neto. Dalam hal penghentian ATB merupakan akibat dari pemindahtanganan dengan cara dijual atau dipertukarkan sehingga pada saat terjadinya transaksi belum seluruh nilai buku ATB yang bersangkutan habis diamortisasi, maka selisih antara harga jual atau harga pertukarannya dengan nilai buku ATB terkait diperlakukan sebagai surplus atau defisit non operasional. Penerimaan kas dari penjualan dicatat dan dilaporkan sebagai pendapatan pada Laporan Realisasi Anggaran. Penghentian ATB harus diungkapkan dalam CaLK. ATB disajikan di Neraca pada kelompok aset lainnya.

7.4.17 Kebijakan Akuntansi Aset Lainnya

Aset Lainnya merupakan aset pemerintah daerah yang tidak dapat diklasifikasikan sebagai aset lancar, investasi jangka panjang, aset tetap dan dana cadangan.

Termasuk di dalam Aset Lainnya adalah :

a. Aset Tidak Berwujud; aset non keuangan yang dapat diidentifikasi dan tidak mempunyai wujud fisik serta dimiliki untuk digunakan dalam menghasilkan barang atau jasa atau digunakan untuk tujuan lainnya termasuk hak atas kekayaan intelektual. Aset ini sering dihubungkan dengan hasil kegiatan entitas dalam menjalankan tugas dan fungsi penelitian dan pengembangan serta sebagian diperoleh dari proses pengadaan dari luar entitas
b. Tagihan Penjualan Angsuran; Tagihan penjualan angsuran menggambarkan jumlah yang dapat diterima dari penjualan aset pemerintah daerah secara angsuran kepada pegawai pemerintah daerah. Contoh tagihan penjualan angsuran antara lain adalah penjualan rumah dinas dan penjualan kendaraan dinas
c. Tuntutan Perbendaharaan/Tuntutan Ganti Rugi (TP/TGR); Tuntutan Perbendaharaan (TP) merupakan suatu proses yang dilakukan terhadap bendahara dengan tujuan untuk menuntut penggantian atas suatu kerugian yang diderita oleh Pemda sebagai akibat langsung ataupun tidak langsung dari suatu perbuatan melanggar hukum yang dilakukan oleh bendahara tersebut atau kelalaian dalam pelaksanaan tugas kewajibannya.
d. Tuntutan Ganti Rugi (TGR) merupakan suatu proses yang dilakukan terhadap pegawai negeri bukan bendahara dengan tujuan untuk menuntut penggantian atas suatu kerugian yang diderita oleh Pemda sebagai akibat langsung ataupun

tidak langsung dari suatu perbuatan melanggar hukum yang dilakukan oleh pegawai tersebut atau kelalaian dalam pelaksanaan tugas kewajibannya.

e. Kemitraan dengan Pihak Ketiga; perjanjian antara dua pihak atau lebih yang mempunyai komitmen untuk melaksanakan kegiatan yang dikendalikan bersama dengan menggunakan aset dan/atau hak usaha yang dimiliki. Bentuk kemitraan tersebut antara lain dapat berupa :
   1) Bangun Guna Serah (BGS;
   2) Bangun Serah Guna (BSG);
   3) Kerja Sama Pemanfaatan;
   4) Kerja Sama Penyediaan Infrastruktur.
f. Aset Lain-lain. Aset Lain-lain digunakan untuk mencatat aset lainnya yang tidak dapat dikelompokkan ke dalam Aset Tak Berwujud, Tagihan Penjualan Angsuran, Tuntutan Perbendaharaan, Tuntutan Ganti Rugi, Kemitraan dengan Pihak Ketiga dan Kas yang dibatasi penggunaannya
g. Kas yang dibatasi penggunaanya; adalah kas yang terikat *(resticted cash)* pada suatu kegiatan tertentu dalam jangka waktu lebih dari 12 (dua belas) bulan atau kurang dari 12 (dua belas) bulan.

Aset lainnya diakui pada saat:

a. Memberikan manfaat ekonomi dan/atau manfaat sosial di masa yang akan datang
b. Nilainya dapat diukur dengan handal.

Pengukuran aset lainnya berupa tagihan penjualan angsuran, tagihan tuntutan gantirugi keuangan daerah, kemitraan dengan pihak ketiga diukur sebesar nilai nominal.

Pengukuran aset lainnya berupa kemitraan dengan pihak ketiga berupa sewa, kerjasama pemanfaatan (KSP), bangun serah guna (BSG) diukur sebesar harga perolehan. Khusus untuk aset kemitraan dengan pihak ketiga berupa bangun guna serah (BGS) diukur berdasarkan nilai wajarnya.

Aset lain-lain diukur sebesar nilai buku. Aset lainnya disajikan di Neraca setelah akun Dana Cadangan.

7.4.18 Kebijakan Akuntansi Dana Cadangan

Dana cadangan merupakan dana yang disisihkan untuk menampung kebutuhan yang memerlukan dana relatif besar yang tidak dapat dipenuhi dalam satu Tahun anggaran.

Dana cadangan diakui pada saat terjadi pemindahan dana dari Rekening Kas Daerah ke Rekening Dana Cadangan. Dokumen sumber atau penanda untuk pengakuan dana cadangan adalah SP2D LS.

Pembentukan dana cadangan diukur sebesar nilai nominal. Pencairan dana cadangan diukur sebesar nilai buku.

Dana cadangan dinilai sebesar nilai buku, yaitu nilai nominal ditambah dengan hasil pengelolaan dana cadangan. Penerimaan hasil atas pengelolaan dana cadangan misalnya berupa jasa giro/bunga diperlakukan sebagai penambah dana cadangan atau dikapitalisasi ke dana cadangan. Hasil-hasil yang diperoleh dari pengelolaan dana cadangan diakui sebagai Pendapatan-LO.

Dana cadangan disajikan dalam neraca pada bagian aset setelah kelompok aset tetap. Dana cadangan dirinci menurut tujuan pembentukannya.

7.4.19 Kebijakan Akuntansi Kewajiban

Kewajiban adalah utang yang timbul dari peristiwa masa lalu yang penyelesaiannya mengakibatkan aliran keluar sumber daya ekonomi pemerintah.

Setiap entitas pelaporan mengungkapkan setiap pos kewajiban yang mencakup jumlah-jumlah yang diharapkan akan diselesaikan setelah tanggal pelaporan. Kewajiban dikategorisasikan berdasarkan waktu jatuh tempo penyelesaiannya, yaitu kewajiban jangka pendek dan kewajiban jangka panjang.

Kewajiban jangka pendek merupakan kewajiban yang diharapkan dapat dibayarkan dalam waktu paling lama dua belas bulan setelah tanggal pelaporan.

Kewajiban jangka panjang merupakan kewajiban yang diharapkan dapat dibayarkan dalam waktu lebih dari dua belas bulan setelah tanggal pelaporan.

Pemerintah daerah tetap mengklasifikasikan suatu kewajiban sebagai kewajiban jangka panjang meskipun kewajiban tersebut jatuh tempo dan akan diselesaikan dalam waktu dua belas bulan setelah tanggal pelaporan, jika:

a. jangka waktu aslinya adalah untuk periode lebih dari dua belas bulan;
b. entitas bermaksud untuk mendanai kembali (*refinance*) kewajiban tersebut atas dasar jangka panjang; dan
c. maksud tersebut didukung dengan adanya suatu perjanjian pendanaan kembali (*refinancing*), atau adanya penjadwalan kembali terhadap pembayaran, yang diselesaikan sebelum pelaporan keuangan disetujui.

Kewajiban jangka pendek diakui pada saat:

a. terdapat kemungkinan besar (*probable*) adanya aliran keluar sumberdaya ekonomi (misalnya kas) yang bermanfaat ekonomi dan/atau sosial bagi pemerintah daerah dalam waktu paling lama dua belas bulan setelah tanggal pelaporan untuk menyelesaikan kewajiban yang ada sejak saat pelaporan; dan
b. nilai kewajiban dapat diukur dengan handal.

Kewajiban jangka panjang diakui pada saat:

a. terdapat kemungkinan besar (*probable*) adanya aliran keluar sumberdaya ekonomi (misalnya kas) yang bermanfaat ekonomi dan/atau sosial bagi pemerintah daerah dalam waktu lebih dari dua belas bulan setelah tanggal pelaporan untuk menyelesaikan kewajiban yang ada sejak saat pelaporan; dan
b. nilai kewajiban dapat diukur dengan handal.

Kewajiban dapat timbul dari:

a. Transaksi dengan Pertukaran (*exchange transactions*)

   Suatu transaksi dengan pertukaran timbul ketika masing-masing pihak dalam transaksi tersebut mengorbankan dan menerima suatu nilai sebagai gantinya. Terdapat dua arus timbal balik atas sumber daya atau janji untuk menyediakan sumber daya. Dalam transaksi dengan pertukaran, kewajiban diakui ketika satu pihak menerima barang atau jasa sebagai ganti janji untuk memberikan uang atau sumber daya lain di masa depan.

b. Transaksi tanpa Pertukaran (*non-exchange transactions*)

   Suatu transaksi tanpa pertukaran timbul ketika satu pihak dalam suatu transaksi menerima nilai tanpa secara langsung memberikan atau menjanjikan nilai sebagai gantinya. Dalam hal ini, hanya ada satu arah arus sumber daya atau janji. Untuk transaksi tanpa pertukaran, suatu kewajiban harus diakui atas jumlah terutang yang belum dibayar pada tanggal pelaporan.

c. Kejadian yang Berkaitan dengan Pemerintah Daerah (*local government-related events*)

Kejadian yang berkaitan dengan Pemerintah Daerah adalah kejadian yang tidak didasari transaksi namun berdasarkan adanya interaksi antara Pemerintah Daerahdan lingkungannya. Kejadian tersebut mungkin berada di luar kendali Pemerintah Daerah. Secara umum suatu kewajiban diakui, dalam hubungannya dengan kejadian yang berkaitan dengan Pemerintah Daerah, dengan basis yang sama dengan kejadian yang timbul dari transaksi dengan pertukaran.

d. Kejadian yang Diakui Pemerintah Daerah (*local government-acknowledge events*)

Kejadian yang diakui oleh Pemerintah Daerah adalah kejadian-kejadian yang tidak didasarkan pada transaksi namun kejadian tersebut mempunyai konsekuensi keuangan bagi Pemerintah Daerah karena Pemerintah Daerah memutuskan untuk merespon kejadian tersebut.

Kewajiban diukur sebesar nilai nominal. Penggunaan nilai nominal dalam menilai kewajiban mengikuti karakteristik dari masing-masing pos.

Kewajiban jangka pendek disajikan dalam neraca pada sisi kewajiban. Kewajiban jangka panjang disajikan dalam neraca pada sisi kewajiban setelah kewajiban jangka pendek.

7.4.20 Penyajian Laporan Keuangan Badan Layanan Umum Daerah

Badan Layanan Umum Daerah BLUD adalah instansi di lingkungan pemerintah daerah dan yang dibentuk untuk memberikan pelayanan kepada masyarakat berupa penyediaan barang dan/atau jasa yang dijual tanpa mengutamakan mencari keuntungan dan dalam melakukan kegiatannya didasarkan pada prinsip efisiensi dan produktivitas.

Laporan Keuangan BLUD adalah bentuk pertanggungjawaban BLUD yang disajikandalam bentuk Laporan Realisasi Anggaran, Laporan Perubahan Saldo Anggaran Lebih, Neraca, Laporan Operasional, Laporan Arus Kas, Laporan Perubahan Ekuitas, dan Catatan atas Laporan Keuangan.

Secara umum, Kebijakan Akuntansi BLUD mengacu pada seluruh Kebijakan Akuntansi Pemerintah Kota Blitar.

BLUD adalah entitas pelaporan karena merupakan satuan kerja pelayanan yang walaupun bukan berbentuk badan hukum yang mengelola kekayaan daerah yang dipisahkan, mempunyai karakteristik sebagai berikut:

a. pendanaan entitas tersebut merupakan bagian dari APBN/APBD;
b. entitas tersebut dibentuk dengan Peraturan Kepala Daerah;
c. pimpinan entitas tersebut adalah pejabat yang diangkat atau ditunjuk;
d. entitas tersebut membuat pertanggungjawaban baik langsung kepada entitas akuntansi/entitas pelaporan yang membawahinya dan secara tidak langsung kepada wakil rakyat sebagai pihak yang menyetujui anggaran;
e. mempunyai kewenangan dalam pengelolaan keuangan, antara lain penggunaan pendapatan, pengelolaan kas, investasi, dan pinjaman sesuai dengan ketentuan;
f. memberikan jasa layanan kepada masyarakat/pihak ketiga;
g. mengelola sumber daya yang terpisah dari entitas akuntansi/entitas pelaporan yang membawahinya;
h. mempunyai pengaruh signifikan dalam pencapaian program pemerintah;
i. laporan keuangan BLUD diaudit dan diberi opini oleh pemeriksa eksternal.

Selaku penerima anggaran belanja pemerintah daerah (APBD) yang menyelenggarakan akuntansi, BLUD adalah entitas akuntansi, yang laporan keuangannya dikonsolidasikan pada entitas akuntansi/entitas pelaporan yang secara organisatoris membawahinya.

Komponen laporan keuangan BLUD terdiri atas:

a. Laporan Realisasi Anggaran
b. Laporan Perubahan Saldo Anggaran Lebih
c. Neraca
d. Laporan Operasional
e. Laporan Arus Kas
f. Laporan Perubahan Ekuitas
g. Catatan atas Laporan Keuangan

Penggabungan laporan keuangan badan layanan umum ke dalam laporan keuangan entitas akuntansi/entitas pelaporan :

1. Laporan Realisasi Anggaran, Neraca, Laporan Operasional, dan Laporan Perubahan Ekuitas BLUD digabungkan pada laporan keuangan entitas akuntansi/entitas pelaporan yang membawahinya.

2. Seluruh pendapatan, belanja, dan pembiayaan pada LRA BLUD dikonsolidasikan ke dalam LRA entitas akuntansi/entitas pelaporan yang membawahinya.
3. Laporan Arus Kas BLUD dikonsolidasikan pada Laporan Arus Kas unit yang mempunyai fungsi perbendaharaan umum.
4. Laporan Perubahan SAL BLUD digabungkan dalam Laporan Perubahan SAL Bendahara Umum Daerah dan entitas pelaporan yang menyusun laporan keuangan konsolidasiannya.
5. Dalam rangka konsolidasian laporan keuangan BLUD ke dalam laporan keuangan entitas yang membawahinya, perlu dilakukan eliminasi terhadap akun-akun timbal balik (*reciprocal accounts*) seperti pendapatan, beban, aset, dan kewajiban yang berasal dari entitas akuntansi/pelaporan dalam satu entitas pemerintahan

Dalam hal satuan kerja tidak lagi menerapkan pola pengelolaan keuangan BLUD, maka satuan kerja tersebut menyusun laporan keuangan selayaknya entitas akuntansi pemerintah lainnya, dan satuan kerja tersebut harus menyusun laporan keuangan penutup per tanggal pencabutan statusnya sebagai BLUD.

7.4.21 Kebijakan Akuntansi Koreksi Kesalahan, Perubahan Kebijakan Akuntansi, Perubahan Estimasi Akuntansi, Dan Operasi Yang Tidak Dilanjutkan

Dalam menyusun dan menyajikan laporan keuangan, suatu entitas harus menerapkan kebijakan akuntansi ini untuk melaporkan pengaruh kesalahan, perubahan kebijakan akuntansi, perubahan estimasi akuntansi, dan operasi yang tidak dilanjutkan dalam Laporan Realisasi Anggaran, Laporan Perubahan Saldo Anggaran Lebih, Neraca, Laporan Operasional, Laporan Perubahan Ekuitas, Laporan Arus Kas, dan Catatan atas Laporan Keuangan.

Kesalahan adalah penyajian akun/pos yang secara signifikan tidak sesuai dengan yang seharusnya yang mempengaruhi laporan keuangan periode berjalan atau periode sebelumnya.

Koreksi adalah tindakan pembetulan secara akuntansi agar akun/pos yang tersaji dalam laporan keuangan entitas menjadi sesuai dengan yang seharusnya.

Kesalahan dalam penyusunan laporan keuangan pada satu atau beberapa periode sebelumnya mungkin baru ditemukan pada periode berjalan. Kesalahan mungkin timbul dari adanya keterlambatan penyampaian bukti transaksi oleh pengguna anggaran, kesalahan perhitungan matematis, kesalahan dalam penerapan kebijakan akuntansi, kesalahan interpretasi fakta, kecurangan atau kelalaian.

Dalam situasi tertentu, suatu kesalahan mempunyai pengaruh signifikan bagi satu atau lebih laporan keuangan periode sebelumnya sehingga laporan-laporan keuangan tersebut tidak dapat diandalkan lagi.

Terhadap setiap kesalahan dilakukan koreksi segera setelah diketahui.Koreksi kesalahan diungkapkan pada Catatan atas Laporan Keuangan.

Para pengguna perlu membandingkan laporan keuangan dari suatu entitas pelaporan dari waktu ke waktu untuk mengetahui trend posisi keuangan, kinerja, dan arus kas. Oleh karena itu, kebijakan akuntansi yang digunakan diterapkan secara konsisten pada setiap periode.

Perubahan di dalam perlakuan, pengakuan, atau pengukuran akuntansi sebagai akibat dari perubahan atas basis akuntansi, kriteria kapitalisasi, metode, dan estimasi, merupakan contoh perubahan kebijakan akuntansi.

Suatu perubahan kebijakan akuntansi dilakukan hanya apabila penerapan suatu kebijakan akuntansi yang berbeda diwajibkan oleh peraturan perundangan atau kebijakan akuntansi pemerintahanyang berlaku, atauapabila diperkirakanbahwa perubahan tersebut akan menghasilkan informasi mengenai posisi keuangan, kinerja keuangan, atau arus kas yang lebih relevan dan lebih andal dalam penyajian laporan keuangan entitas.

Perubahan kebijakan akuntansi tidak mencakup hal-hal sebagai berikut:

a. adopsi suatu kebijakan akuntansi pada peristiwa atau kejadian yang secara substansi berbeda dari peristiwa atau kejadian sebelumnya; dan
b. adopsi suatu kebijakan akuntansi baru untuk kejadian atau transaksi yang sebelumnya tidak ada atau yang tidak material.

Timbulnya suatu kebijakan untuk merevaluasi aset merupakan suatu perubahan kebijakan akuntansi. Namun demikian, perubahan tersebut harus sesuai dengan standar akuntansi terkait yang telah menerapkan persyaratan-persyaratan sehubungan dengan revaluasi.

Perubahan kebijakan akuntansi harus disajikan pada Laporan Perubahan Ekuitas dan diungkapkan dalam Catatan atas Laporan Keuangan.

Dalam rangka implementasi Entitas tidak melakukan penyajian kembali laporan keuangan sebagai akibat perubahan kebijakan dan koreksi kesalahan. Dampak kumulatif yang disebabkan oleh perubahan kebijakan akutansi dan koreksi kesalahan yang berdampak pada laporan keuangan sebelumnya disajikan pada laporan ekuitas dan diungkapkan dalam Catatan Laporan atas Keuangan

Perubahan yang signifikan atas pos-pos laporan keuangan akibat dari perubahan kebijakan dan koreksi kesalahan yang berdampak pada laporan keuangan periode sebelumnya diungkapkan dalam Catatan Laporan atas Keuangan dalam rangka memberikan informasi atas keterbandingan laporan keuangan.

Penyajian Kembali (*restatement*) adalah perlakuan akuntansi yang dilakukan atas pos- pos di dalam neraca yang perlu dilakukan penyajian kembali pada awal periode pemerintah daerah untuk pertama kali akan mengimplementasikan kebijakan akuntansi yang baru.

Perubahan estimasi adalah revisi estimasi karena perubahan kondisi yang mendasari estimasi tersebut, atau karena terdapat informasi baru, pertambahan pengalaman dalam mengestimasi, atau perkembangan lain.

Agar memperoleh Laporan Keuangan yang andal, maka estimasi akuntansi perlu disesuaikan antara lain dengan pola penggunaan, tujuan penggunaan aset dan kondisi lingkungan entitas yang berubah.

Pengaruh atau dampak perubahan estimasi akuntansi disajikan pada Laporan Operasional pada periode perubahan dan periode selanjutnya sesuai sifat perubahan. Sebagai contoh perubahan estimasi masa manfaat aset tetap berpengaruh pada LO Tahun perubahan dan Tahun-Tahun selanjutnya selama masa manfaat aset tetap tersebut. Pengaruh perubahan terhadap LO periode berjalan dan yang akan datang diungkapkan dalam Catatan atas Laporan Keuangan. Apabila tidak memungkinkan, harus diungkapkan alasan tidak

Operasi yang tidak dilanjutkan adalah penghentian suatu misi atau tupoksi tertentu akibat pelepasan atau penghentian suatu fungsi, program, atau kegiatan, sehingga aset,kewajiban, dan operasi dapat dihentikan tanpa mengganggu fungsi, program atau kegiatan yang lain.

Apabila suatu misi atau tupoksi suatu entitas pemerintah daerah dihapuskan oleh peraturan, maka suatu operasi, program, kegiatan, atau satuan kerja terkait dengan tugas pokok tersebut dihentikan.

Informasi penting dalam operasi yang tidak dilanjutkan, misalnya hakikat operasi, kegiatan, program yang dihentikan, tanggal efektif penghentian, cara penghentian, pendapatan dan beban Tahun berjalan sampai tanggal penghentian apabila dimungkinkan, dampak sosial atau dampak pelayanan, pengeluaran aset atau kewajiban terkait pada penghentian apabila ada harus diungkapkan pada Catatan atas Laporan Keuangan.

Agar Laporan Keuangan disajikan secara komparatif, suatu segmen yang dihentikanitu harus dilaporkan dalam Laporan Keuangan walaupun berjumlah nol untuk Tahun berjalan. Dengan demikian operasi yang dihentikan tampak pada Laporan Keuangan. Pendapatan dan beban operasi yang dihentikan pada suatu Tahun berjalandiakuntansikan dan dilaporkan seperti biasa, seolah-olah operasi itu berjalan sampaiakhir Tahun Laporan Keuangan. Pada umumnya entitas membuat rencanapenghentian, meliputi jadwal penghentian bertahap atau sekaligus resolusi masalahlegal, lelang, penjualan, hibah dan lain-lain.

Bukan merupakan penghentian operasi apabila :

a. Penghentian suatu program, kegiatan, proyek, segmen secara evolusioner/alamiah. Hal ini dapat diakibatkan oleh *demand* (permintaan publik yang dilayani) yang terus merosot, pergantian kebutuhan lain.
b. Fungsi tersebut tetap ada.
c. Beberapa jenis sub kegiatan dalam suatu fungsi pokok dihapus, selebihnya berjalan seperti biasa. Relokasi suatu program proyek, kegiatan ke wilayah lain.
d. Menutup suatu fasilitas yang berutilisasi amat rendah, menghemat biaya, menjualsarana operasi tanpa mengganggu operasi tersebut.

Peristiwa luar biasa menggambarkan suatu kejadian atau transaksi yang secara jelas berbeda dari aktivitas biasa. Di dalam aktivitas biasa entitas Pemerintah Daerah termasuk penanggulangan bencana alam atau sosial yang terjadi berulang. Dengan demikian yang termasuk dalam peristiwa luar biasa hanyalah peristiwa-peristiwa yang belum pernah atau jarang terjadi sebelumnya.

Peristiwa yang berada di luar kendali atau pengaruh entitas adalah kejadian yang sukardiantisipasi dan oleh karena itu tidak dicerminkan di dalam anggaran. Suatu kejadian atau transaksi yang berada di luar kendali atau pengaruh entitas merupakan peristiwa luar biasa bagi suatu entitas atau tingkatan pemerintah tertentu, tetapi peristiwa yang sama tidak tergolong luar biasa untuk entitas atau tingkatan pemerintah yang lain.

Dampak yang signifikan terhadap realisasi anggaran karena peristiwa luar biasa terpenuhi apabila kejadian dimaksud secara tunggal menyebabkan penyerapan sebagian besar anggaran belanja tak terduga atau dana darurat sehingga memerlukan perubahan/pergeseran anggaran secara mendasar.

Anggaran belanja tak terduga atau anggaran belanja lain-lain yang ditujukan untuk keperluan darurat biasanya ditetapkan besarnya berdasarkan perkiraan dengan memanfaatkan informasi kejadian yang bersifat darurat pada Tahun-Tahun lalu. Apabilaselama Tahun anggaran berjalan terjadi peristiwa darurat, bencana, dan sebagainya yang menyebabkan penyerapan dana dari mata anggaran ini, peristiwa tersebut tidak dengan sendirinya termasuk peristiwa luar biasa, terutama bila peristiwa tersebut tidaksampai menyerap porsi yang signifikan dari anggaran yang tersedia. Tetapi apabila peristiwa tersebut secara tunggal menyerap 50% (lima puluh persen) atau lebih anggaran Tahunan, maka peristiwa tersebut layak digolongkan sebagai peristiwa luar biasa. Sebagai petunjuk, akibat penyerapan dana yang besar itu, entitas memerlukan perubahan atau penggeseran anggaran guna membiayai peristiwa luar biasa dimaksud atau peristiwa lain yang seharusnya dibiayai dengan mata anggaran belanja tak terduga atau anggaran lain-lain untuk kebutuhan darurat.

Dampak yang signifikan terhadap posisi aset/kewajiban karena peristiwa luar biasa terpenuhi apabila kejadian atau transaksi dimaksud menyebabkan perubahan yang mendasar dalam keberadaan atau nilai aset/kewajiban entitas. Peristiwa luar biasa memenuhi seluruh persyaratan berikut:

a. Tidak merupakan kegiatan normal dari entitas.
b. Tidak diharapkan terjadi dan tidak diharapkan terjadi berulang.
c. Berada di luar kendali atau pengaruh entitas.
d. Memiliki dampak yang signifikan terhadap realisasi anggaran atau posisiaset/kewajiban.

Hakikat jumlah dan pengaruh yang diakibatkan oleh peristiwa luar biasa diungkapkansecara terpisah dalam Catatan atas Laporan Keuangan.

7.4.22 Kebijakan Akuntansi Peristiwa Setelah Tanggal Pelaporan

Peristiwa setelah tanggal pelaporan adalah peristiwa, baik yang menguntungkan maupun yang tidak menguntungkan, yang terjadi di antara tanggal pelaporan dan tanggal laporan keuangan diotorisasi untuk terbit.

Tanggal pelaporan adalah tanggal terakhir dari periode pelaporan keuangan tersebut.

Tanggal laporan keuangan diotorisasi untuk terbit adalah tanggal saat audit laporan keuangan telah selesai yang dinyatakan dalam LHP auditor atau tanggal saat Pemerintah Kota Blitar menyatakan bertanggung jawab atas laporan keuangan, apabila laporan keuangan tersebut tidak diaudit.

Suatu kejadian/peristiwa/kebijakan antara tanggal pelaporan dan tanggal laporan keuangan diotorisasi untuk terbit, diakui dalam laporan keuangan apabila memenuhi kriteria:

a. kejadian/peristiwa tersebut memberikan informasi yang cukup tentang kondisi terkini pada tanggal pelaporan dan
b. terdapat bukti yang cukup memadai dapat diperoleh atau dapat dipenuhi. Pengakuan peristiwa yang mempengaruhi neraca dicatat pada 31 Desember Tahun pelaporan.

Dokumen penanda peristiwa setelah tanggal pelaporan adalah dokumen yang memberikan informasi tentang peristiwa setelah tanggal pelaporan, antara lain:

a. Laporan Hasil Pemeriksaan BPK;
b. Surat kematian wajib pajak/retribusi;
c. Berita Acara Serah Terima; atau dokumen lainnya sesuai peristiwa setelah tanggal pelaporan.

Kebijakan akuntansi ini mensyaratkan adanya suatu pengungkapan apabila:

a. Laporan keuangan tidak disusun atas dasar kesinambungan entitas. Kebijakan akuntansi ini mensyaratkan bahwa pada saat laporan keuangan tidak disusun atas dasar kesinambungan entitas, hal tersebut harus diungkapkan. Pengungkapan tersebut meliputin dasar penyusunan laporan

keuangan yang digunakan dan alasan mengapa entitas dianggap tidak berkesinambungan; atau

b. Pihak yang bertanggung jawab atas penyusunan laporan keuangan menyadari ketidakpastian terkait dengan peristiwa atau kondisi yang dapat menimbulkan keraguan pada kemampuan entitas untuk melanjutkan kesinambungan operasinya. Peristiwa atau kondisi yang memerlukan pengungkapan dapat timbul setelah tanggal pelaporan.

Hal-hal yang harus diungkapkan pada Catatan atas Laporan Keuangan terkait dengan kejadian/peristiwa/kebijakan penyesuai setelah tanggal pelaporan sebagai berikut:

a. tanggal laporan keuangan diotorisasi untuk terbit dan pihak yang bertanggung jawab mengotorisasi laporan keuangan.

b. informasi yang diterima setelah tanggal pelaporan dan sebelum tanggal laporan keuangan diotorisasi untuk terbit, maka entitas memutakhirkan pengungkapan berdasarkan informasi terkini tersebut.

7.5 PENJELASAN ATAS POS-POS LAPORAN KEUANGAN

7.5.1 Laporan Realisasi Anggaran (LRA)

Laporan Realisasi Anggaran adalah laporan yang menyajikan informasi realisasi pendapatan-LRA, belanja, transfer, surplus/defisit-LRA, pembiayaan, dan sisa lebih/kurang pembiayaan anggaran, yang masing-masing diperbandingkan dengan anggarannya dalam satu periode.

7.5.1.1 Pendapatan LRA

Realisasi Pendapatan Tahun 2025 sebesar sebesar Rp897.757.884.242,81 atau 99,38% dibandingkan dengan anggaran Pendapatan sebesar Rp903.346.510.854,96. Realisasi Pendapatan Tahun 2025 turun 4,48% dibandingkan dengan realisasi Pendapatan Tahun 2024 sebesar Rp939.885.037.335,86. Pendapatan terdiri dari Pendapatan Asli Daerah (PAD), Pendapatan Transfer dan Lain-Lain Pendapatan Yang Sah.

7.5.1.1.1 Pendapatan Asli Daerah (PAD)

Realisasi Pendapatan Asli Daerah Tahun 2025 sebesar Rp192.996.976.027,10 atau 91.95% dari anggaran sebesar Rp209.894.227.510,00. Realisasi PAD Tahun 2025 naik sebesar 13,82% dibandingkan dengan realisasi PAD Tahun 2024 sebesar Rp169.566.103.316,44. Adapun rincian penerimaan PAD terdiri dari Pendapatan Pajak Daerah, Pendapatan Retribusi Daerah, Pendapatan Hasil Pengelolaan Kekayaan Daerah yang Dipisahkan, dan Lain-Lain PAD yang Sah, dengan rincian sebagai berikut:

		Anggaran 2025 (Rp)	Realisasi 2025 (Rp)	Realisasi 2024 (Rp)
1.	Pajak Daerah	95.226.053.260,00	80.925.544.955,40	54.179.720.917,80

Realisasi Pajak Daerah Tahun 2025 sebesar Rp80.925.544.955,40 atau 84,98% dari anggaran sebesar Rp95.226.053.260,00 atau naik 49,37% dibandingkan dengan realisasi Pajak Daerah Tahun 2024 sebesar Rp54.179.720.917,80. Adapun rincian penerimaan Pajak Daerah Tahun 2025 adalah sebagai berikut:

Tabel 16 Rincian Pendapatan Pajak Daerah Tahun Anggaran 2025

(dalam Rupiah)

No	Jenis Pajak	SKPD	Anggaran 2025	Realisasi 2025	%	Realisasi 2024	Kenaikan/ (Penurunan)	%
I	Pajak Reklame	BPKAD	550.000.000,00	543.633.963,40	98,84	545.473.033,80	(1.839.070,40)	(0,34)
II	Pajak Air Tanah	BPKAD	75.000.000,00	98.437.616,00	131,25	67.363.880,00	31.073.736,00	46,13

No	Jenis Pajak	SKPD	Anggaran 2025	Realisasi 2025	%	Realisasi 2024	Kenaikan/ (Penurunan)	%
III	**Pajak Bumi dan Bangunan Pedesaan dan Perkotaan**	**BPKAD**	**15.000.000.000,00**	**14.328.960.364,00**	**95,53**	**14.945.198.756,00**	**(616.238.392,00)**	**(4,12)**
IV	**Bea Perolehan Hak Atas Tanah dan Bangunan**	**BPKAD**	**11.000.000.000,00**	**13.219.283.737,00**	**120,18**	**14.025.467.604,00**	**(806.183.867,00)**	**(5,75)**
V	**Pajak Barang dan Jasa Tertentu (PBJT)**	**BPKAD**	**26.101.053.260,00**	**25.295.789.525,00**	**96,91**	**24.596.217.644,00**	**699.571.881,00**	**2,84**
1	PBJT Makanan dan/atau Minuman	BPKAD	8.500.000.000,00	8.756.151.601,00	103,01	7.897.192.243,00	858.959.358,00	10,88
1.1	PBJT-Restoran	BPKAD	6.000.000.000,00	5.956.002.801,00	99,27	4.927.595.623,00	1.028.407.178,00	20,87
1.2	PBJT-Penyedia Jasa Boga atau Katering	BPKAD	2.500.000.000,00	2.800.148.800,00	112,01	2.969.596.620,00	(169.447.820,00)	(5,71)
2	PBJT Tenaga Listrik	BPKAD	13.500.000.000,00	12.901.008.610,00	95,56	13.346.912.454,00	(445.903.844,00)	(3,34)
3	PBJT Jasa Perhotelan	BPKAD	2.576.053.260,00	2.407.297.797,00	93,45	2.056.124.609,00	351.173.188,00	17,08
4	PBJT Jasa Parkir	BPKAD	275.000.000,00	321.332.936,00	116,85	275.911.181,00	45.421.755,00	16,46
5	PBJT Jasa Kesenian dan Hiburan	BPKAD	1.250.000.000,00	909.998.581,00	72,80	1.020.077.157,00	(110.078.576,00)	(10,79)
5.1	PBJT-Tontonan Film atau Bentuk Tontonan Audio Visual Lainnya yang Dipertontonkan secara Langsung di Suatu Lokasi Tertentu	BPKAD	1.050.000.000,00	768.133.901,00	73,16	913.653.507,00	(145.519.606,00)	(15,93)
5.2	PBJT-Pergelaran Kesenian, Musik, Tari, dan/atau Busana	BPKAD	100.000.000,00	64.629.421,00	64,63	60.858.535,00	3.770.886,00	6,20
5.3	PBJT-Olahraga Permainan dengan Menggunakan Tempat/Ruang dan/atau Peralatan dan Perlengkapan untuk Olahraga dan Kebugaran	BPKAD	100.000.000,00	77.235.259,00	77,24	45.565.115,00	31.670.144,00	69,51
VI	**Opsen Pajak Kendaraan Bermotor (PKB)**	**BPKAD**	**30.000.000.000,00**	**20.861.643.950,00**	**69,54**	**0,00**	**20.861.643.950,00**	**0,00**
VII	**Opsen Bea Balik Nama Kendaraan Bermotor (BBNKB)**	**BPKAD**	**12.500.000.000,00**	**6.577.795.800,00**	**52,62**	**0,00**	**6.577.795.800,00**	**0,00**
Jumlah Pendapatan Pajak Daerah (I+II+III+IV+V+VI+VII)			**95.226.053.260,00**	**80.925.544.955,40**	**84,98**	**54.179.720.917,80**	**26.745.824.037,60**	**49,37**

Pada Tahun 2025 terdapat objek pajak baru yaitu Opsen Pajak Kendaaraan Bermotor (PKB) dan Opsen Bea Balik Nama Kendaraan Bermotor (BBNKB). Opsen adalah persentase tertentu dari Pokok Pajak PKB/BBNKB yang diserahkan hasilnya oleh Pemerintah Provinsi kepada Pemerintah Kabupaten/Kota yang merupakan mekanisme pengalihan sebagian porsi penerimaan Pajak Provinsi kepada Pemerintah Kabupaten/Kota tanpa menambah tarif pajak yang dibebankan kepada masyarakat. Dengan sistem Opsen, total pajak yang dibayar wajib pajak adalah pokok pajak ditambah dengan opsen pajak. Pokok pajak adalah perhitungan PKB atau BBNKB sebagaimana mestinya, berdasarkan Nilai Jual Kendaraan Bermotor (NJKB) yang ditetapkan Kementerian Dalam Negeri dikali tarif yang ditetapkan Provinsi.

Mekanisme Opsen PKB dan BBNKB merupakan mekanisme pengganti Pendapatan Bagi Hasil PKB dan BBNKB yang mulai berlaku efektif tanggal 5 Januari Tahun 2025 sesuai amanat Undang-Undang Nomor 1 Tahun 2022 tentang Hubungan Keuangan antara Pemerintah Pusat dan Pemerintah Daerah (UU HKPD). Penerimaan pajak PKB dan BBNKB yang sebelumnya melalui mekanisme Bagi Hasil yaitu Wajib pajak membayar ke RKUD Provinsi selanjutnya ditransfer ke RKUD Kabupaten/Kota, sekarang dengan sistem Opsen mekanismenya yaitu pembagian langsung antara Pemerintahan Provinsi Jawa Timur dan Pemerintah Kota Blitar saat pembayaran dilakukan oleh wajib pajak *(split payment)*. Pemerintah Provinsi Jawa Timur menetapkan tidak ada kenaikan tarif pajak PKB dan BBNKB karena adanya penurunan tarif PKB menjadi 1,2% (maksimal) yang sebelumnya 2% (maksimal) serta BBNKB 12% (maksimal) yang sebelumnya 12,5% (maksimal) sehingga adanya keringanan pada dasar pengenaan PKB dan BBNKB. Opsen PKB dan BBNKB sebesar 66% dari PKB dan BBNKB akan disetorkan langsung ke kas daerah Kabupaten/Kota. Jadi kesimpulannya, Pemerintah Provinsi berhak menerima sebesar 1,2% dari Dasar Pengenaan Pajak PKB atau 12% dari Dasar Pengenaan Pajak BBNKB, sedangkan Pemerintah Kabupaten/Kota berhak menerima opsen pajak sebesar 66% dari PKB dan BBNKB.

Pendapatan Pajak Daerah adalah pos untuk menampung pendapatan yang berasal dari pajak daerah. Terdapat 7 (tujuh) jenis pajak daerah di Kota Blitar sebagai salah satu sumber Pendapatan Asli Daerah di Kota Blitar. Pengelolaan Pajak Daerah Kota Blitar berpedoman pada Peraturan Daerah dan Peraturan Wali Kota dengan rincian sebagai berikut:

a. Peraturan Daerah Kota Blitar Nomor 8 Tahun 2023 tentang Pajak Daerah Dan Retribusi Daerah;
b. Peraturan Wali Kota Nomor 24 Tahun 2013 tentang Pedoman Teknis Penyelenggaraan Reklame dan Alat Peraga Kampanye sebagimana diubah dengan Peraturan Wali Kota Blitar Nomor 23 Tahun 2017 tentang Perubahan atas Peraturan Wali Kota Nomor 24 Tahun 2013 tentang Pedoman Teknis Penyelenggaraan Reklame dan Alat Peraga Kampanye;
c. Peraturan Wali Kota Blitar Nomor 8 Tahun 2024 tentang Pemberian Stimulus Pajak Bumi dan Bangunan Pedesaan dan Perkotaan;

d. Peraturan Wali Kota Blitar Nomor 50 Tahun 2024 tentang Pembebasan Bea Perolehan Hak atas Tanah dan Bangunan bagi Masyarakat Berpenghasilan Rendah; dan
e. Peraturan Wali Kota Blitar Nomor 53 Tahun 2024 tentang Tata Cara Pemungutan Pajak Daerah;
f. Peraturan Wali Kota Nomor 12 Tahun 2025 tentang Pedoman Pemberian Pengurangan Pajak Air Tanah;
g. Peraturan Wali Kota Nomor 30 Tahun 2025 tentang Pemberian Pengurangan Pajak Air Tanah dan Penghapusan Sanksi Administrasi Pajak Air Tanah kepada Masyarakat Dalam Rangka Hari Ulang Tahun Kemerdekaan Republik Indonesia Tahun 2025.

Metode pembayaran pajak daerah menggunakan metode *Self Assesment* dan *Official Assesment*. Metode *Self Assesment* memberikan kepercayaan dan tanggung jawab kepada Wajib Pajak untuk mendaftarkan diri dan mendapatkan Nomor Pokok Wajib Pajak (NPWP), menghitung, memperhitungkan, membayar dan melaporkan sendiri pajak terutang. *Self Assesment* diterapkan pada Pajak Hotel, Pajak Restoran, Pajak Hiburan, Pajak Penerangan Jalan, Pajak Parkir, dan Bea Perolehan Hak atas Tanah dan Bangunan. Sedangkan *Official Assesment* adalah Sistem Pemungutan Pajak yang memberi wewenang kepada Pemerintah untuk menentukan besarnya pajak terutang oleh Wajib Pajak. Wajib Pajak bersifat pasif karena utang pajak timbul setelah dikeluarkan Surat Ketetapan Pajak oleh Pemerintah. *Official Assesment* diterapkan pada pada Pajak Reklame, Pajak Bumi dan Bangunan Pedesaan dan Perkotaan, dan Pajak Air Tanah.
Pada Tahun 2025 mulai diterapkan Surat Ketetapan Pajak Daerah secara jabatan untuk Pajak Barang dan Jasa Tertentu (PBJT)-Jasa Perhotelan serta Pajak Barang dan Jasa Tertentu (PBJT)-Restoran.

Realisasi Pendapatan pajak daerah pada Tahun 2025 secara *agregat* kurang dari target yang ditetapkan sebesar 84,98% disebabkan oleh tidak tercapainya target realisasi yang signifikan atas Opsen Pajak Kendaraan Bermotor (PKB) sebesar 69,54% dan Opsen Bea Balik Nama Kendaraan Bermotor (BBNKB) yang hanya sebesar 52,62%. Akan tetapi ada beberapa realisasi objek pajak Tahun 2025 yang melebihi dari target yaitu Pajak Air Tanah, Bea Perolehan Hak Atas Tanah dan Bangunan (BPHTB), PBJT-Penyedia Jasa Boga atau Katering, PBJT-Penyediaan atau Penyelenggaraan Tempat Parkir. Selain itu jika dibandingkan dengan Tahun 2024 mengalami kenaikan sebesar 49,37%

disebabkan oleh adanya objek baru yaitu Opsen Pajak Kendaraan Bermotor (PKB) dan Opsen Bea Balik Nama Kendaraan Bermotor (BBNKB).

Pendapatan yang tidak mencapai target secara signifikan yaitu Opsen Pajak Kendaraan Bermotor (PKB) dan Opsen Bea Balik Nama Kendaraan Bermotor (BBNKB) serta PBJT-Jasa Kesenian dan Hiburan. Tidak tercapainya target realisasi Opsen Pajak Kendaraan Bermotor (PKB) dan Opsen Bea Balik Nama Kendaraan Bermotor (BBNKB) disebabkan oleh Surat proyeksi dari Bapenda Provinsi Nomor 900.1.13/30501/202.2/2025 tanggal 15 Juli 2025 bahwa perolehan Opsen BBNKB Kota Blitar tahun 2025 sebesar Rp5.649.731.840,00 dengan rata2 penerimaan perbulan 470 Juta, namun penetapan target masih menggunakan proyeksi besaran DBH BBNKB tahun 2024 serta perolehan Opsen PKB Kota Blitar tahun 2025 sebesar 20.825.236.373,00 dengan rata2 penerimaan perbulan 1,6 Milyar namun penetapan target masih menggunakan proyeksi besaran DBH PKB tahun 2024. PBJT- Jasa Kesenian dan Hiburan disebabkan oleh kurang tertibnya Wajib Pajak dalam penyampaian omset atau pelaporan SPTPD setiap bulannya, berkurangnya event-event di Kota blitar sehubungan dengan efisiensi anggaran serta potensi penerimaan PBJT Hiburan berupa tontotan atau film hanya 1 yaitu CGV sehingga perolehannya didasarkan pada minat masyarakat dalam menonton dan film yang ditayangkan ditahun 2025 terbatas (estimasi lonjakan penerimaan diperkirakan saat liburan sekolah atau banyaknya film).

Empat Pajak daerah yang realisasinya melebihi dari target yang ditetapkan yaitu Pajak Air Tanah, Bea Perolehan Hak Atas Tanah dan Bangunan (BPHTB), PBJT-Penyedia Jasa Boga atau Katering, PBJT-Penyediaan atau Penyelenggaraan Tempat disebabkan oleh meningkatnya kesadaran wajib pajak dalam melaporkan dan menyetorkan pajak daerah.

Realiasi PBJT - Tenaga Listrik tidak tercapai disebabkan oleh adanya program subsidi 50% dari PLN sehingga banyak konsumen yang menimbun pulsa listrik di awal tahun. Sedangkan Realisasi PBBP2 tidak tercapai disebabkan oleh adanya kondisi ekonomi Wajib Pajak sehingga daya bayar menurun dan banyaknya permohonan keringanan pembayaran PBB terutang. Selain itu, untuk realisasi pajak reklame juga tidak tercapai disebabkan oleh jumlah objek reklame tahun 2025 (2061 objek) mengalami penurunan dibandingkan tahun 2024 (2205 objek).

Pendapatan pajak daerah tahun sebelumnya yang mengalami penghapusan tarif akibat UU Nomor 1 Tahun 2022 tentang Hubungan Keuangan antara Pemerintah Pusat dan Pemerintah Daerah (HKPD) yaitu Pajak Rumah Kos dan Pajak warung untuk pedagang kali lima.

		Anggaran 2025 (Rp)	Realisasi 2025 (Rp)	Realisasi 2024 (Rp)
2.	Retribusi Daerah	108.140.059.250,00	105.698.896.690,00	107.123.314.608,00

Realisasi Retribusi Daerah Tahun 2025 sebesar Rp105.698.896.690,00 atau 97,74% dari anggaran sebesar Rp108.140.059.250,00. Realisasi Retribusi Daerah Tahun 2025 turun 1,33% dibandingkan dengan realisasi Retribusi Daerah Tahun 2024 sebesar Rp107.123.314.608,00. Adapun rincian penerimaan Retribusi Daerah Tahun 2025 adalah sebagai berikut:

Tabel 17 Rincian Pendapatan Retribusi Daerah Tahun Anggaran 2025

(dalam Rupiah)

No.	Jenis Retribusi	SKPD	Anggaran 2025	Realisasi 2025	%	Realisasi 2024	Kenaikan/ (Penurunan)	%
I	Retribusi Jasa Umum							
1	**Retribusi Pelayanan Kesehatan**		**97.338.531.000,00**	**94.862.985.820,00**	**97,46**	**98.561.002.113,00**	**(3.698.016.293,00)**	**(3,75)**
1.1	Retribusi Pelayanan Kesehatan di Puskesmas	Dinas Kesehatan	871.396.000,00	1.149.198.600,00	131,88	1.059.473.300,00	89.725.300,00	8,47
1.2	Retribusi Pelayanan Kesehatan di Rumah Sakit Umum Daerah	RSUD Mardi Waluyo	96.347.135.000,00	93.489.104.220,00	97,03	97.369.586.813,00	(3.880.482.593,00)	(3,99)
1.3	Retribusi Pelayanan Kesehatan di Tempat Pelayanan Kesehatan Lainnya yang Sejenis	Dinas Kesehatan	120.000.000,00	224.683.000,00	187,24	131.942.000,00	92.741.000,00	70,29
2	**Retribusi Pelayanan Parkir di Tepi Jalan Umum**	**Dinas Perhubungan**	**1.590.199.000,00**	**1.365.357.000,00**	**85,86**	**1.494.091.000,00**	**(128.734.000,00)**	**(8,62)**
3	**Retribusi Pelayanan Pasar**		**1.217.704.000,00**	**1.146.493.000,00**	**94.15**	**1.430.166.000,00**	**(287.193.500,00)**	**(20,08)**
3.1	Retribusi Pelataran	Dinas Perdagangan dan Perindustrian	480.004.000,00	368.084.500,00	76,68	435.674.000,00	(67.589.500,00)	(15,51)
3.2	Retribusi Los	Dinas Perdagangan	359.360.000,00	313.102.000,00	87,13	354.580.000,00	(41.478.000,00)	(11,70)

No.	Jenis Retribusi	SKPD	Anggaran 2025	Realisasi 2025	%	Realisasi 2024	Kenaikan/ (Penurunan)	%
		dan Perindustrian						
3.3	Retribusi Kios	Dinas Perdagangan dan Perindustrian	378.340.000,00	465.306.500,00	122,99	639.912.000,00	(174.605.500,00)	(27,29)
4	**Retribusi Pelayanan Kebersihan**		**431.000.000,00**	**365.705.925,00**	**84,85**	**431.782.700,00**	**(66.076.775,00)**	**(15,30)**
4.1	Retribusi Pelayanan Persampahan		356.000.000,00	263.793.505,00	74,10	319.562.200,00	(55.768.695,00)	(17,45)
		Dinas Lingkungan Hidup	260.000.000,00	163.696.505,00	62,96	223.247.200,00	(59.550.695,00)	(26,67)
		Dinas Perdagangan dan Perindustrian	96.000.000,00	100.097.000,00	104,27	96.315.000,00	3.782.000,00	3,93
4.2	Retribusi Penyediaan dan/atau Penyedotan Kakus	Dinas Pekerjaan Umum dan Penataan Ruang	75.000.000,00	101.912.420,00	135,88	112.220.500,00	(10.308.080,00)	(9,19)
Jumlah Retribusi Jasa Umum (I=1+2+3+4)			**100.577.434.000,00**	**97.740.541.745,00**	**97,18**	**101.917.041.813,00**	**(4.176.500.068,00)**	**(4,10)**
II	**Retribusi Jasa Usaha**							
1	**Retribusi Pelayanan Penyediaan Fasilitas Lainnya di Lingkungan Terminal**	**Dinas Perhubungan**	**0,00**	**0,00**	**0,00**	**129.249.000,00**	**(129.249.000,00)**	**(100,00)**
2	**Retribusi Penyediaan Tempat Kegiatan Usaha berupa Pasar, Grosir, Pertokoan, dan Tempat Kegiatan Usaha Lainnya**	**Dinas Perdagangan dan Perindustrian**	**170.008.700,00**	**220.370.000,00**	**129,62**	**156.765.000,00**	**63.605.000,00**	**40,57**
3	**Retribusi Tempat Khusus Parkir Diluar Badan Jalan**		**696.940.000,00**	**648.267.500,00**	**93,02**	**646.195.000,00**	**2.072.500,00**	**0,32**
		Dinas Perhubungan	72.940.000,00	73.016.500,00	100,10	0,00	73.016.500,00	0,00
		Dinas Kebudayaan dan Pariwisata	191.000.000,00	168.969.000,00	88,47	221.902.000,00	(52.933.000,00)	(23,85)
		Dinas Perindustrian dan Perdagangan	433.000.000,00	406.282.000,00	93,83	424.293.000,00	(18.011.000,00)	(4,24)
4	**Retribusi Rumah Potong Hewan Ternak**	**Dinas Ketahanan Pangan dan Pertanian**	**441.600.000,00**	**582.389.800,00**	**131,88**	**580.232.200,00**	**2.157.600,00**	**0,37**

No.	Jenis Retribusi	SKPD	Anggaran 2025	Realisasi 2025	%	Realisasi 2024	Kenaikan/ (Penurunan)	%
5	**Retribusi Pelayanan Tempat Rekreasi, Pariwisata, dan Olahraga**		**1.330.644.000,00**	**1.161.630.000,00**	**87,30**	**1.523.234.000,00**	**(361.604.000,00)**	**(23,74)**
		Dinas Kepemudaan dan Olah raga	130.644.000,00	276.190.000,00	211,41	239.315.000,00	36.875.000,00	15,41
		Dinas Kebudayaan dan Pariwisata	1.200.000.000,00	885.440.000,00	73,79	1.283.919.000,00	(398.479.000,00)	(31,04)
6	**Retribusi Pemanfaatan Aset Daerah**		**4.310.845.550,00**	**4.546.407.451,00**	**105,46**	**1.312.140.210,00**	**3.234.267.241,00**	**246,49**
		Dinas Pendidikan	74.535.000,00	78.330.000,00	105,09	75.825.000,00	2.505.000,00	3,30
		Dinas Kesehatan	22.800.000,00	22.821.000,00	100,09	0,00	22.821.000,00	0,00
		Rumah Sakit Umum Daerah Mardi Waluyo	192.000.000,00	0,00	0,00	0,00	0,00	0,00
		Dinas Pekerjaan Umum dan Penataan Ruang	92.116.300,00	143.099.050,00	155,35	10.054.000,00	133.045.050,00	1.323,30
		Dinas Perumahan Rakyat dan Kawasan Permukiman	492.602.700,00	564.994.146,00	114,70	347.725.000,00	217.269.146,00	62,48
		Dinas Ketahanan Pangan dan Pertanian	68.564.000,00	71.264.000,00	103,94	25.278.000,00	45.986.000,00	181,92
		Dinas Lingkungan Hidup	44.500.000,00	100.304.950,00	225,40	0,00	100.304.950,00	0,00
		Dinas Perhubungan	140.750.400,00	125.016.000,00	88,82	49.117.400,00	75.898.600,00	154,52
		Dinas Komunikasi, Informatika dan Statistik	60.000.000,00	67.730.900,00	112,88	0,00	67.730.900,00	0,00
		Dinas Koperasi, Usaha Kecil dan Menengah, dan Tenaga Kerja	10.975.000,00	10.975.000,00	100,00	0,00	10.975.000,00	0,00
		Dinas Kepemudaan dan Olah Raga	381.500.300,00	345.885.000,00	90,66	300.027.300,00	45.857.700,00	15,28
		Dinas Kebudayaan dan Pariwisata	799.590.000,00	549.701.500,00	68,75	292.660.000,00	257.041.500,00	87,83
		Dinas Perindustrian dan Perdagangan	234.176.100,00	111.521.075,00	47,62	150.029.700,00	(38.508.625,00)	(25,67)

No.	Jenis Retribusi	SKPD	Anggaran 2025	Realisasi 2025	%	Realisasi 2024	Kenaikan/ (Penurunan)	%
		Sekretariat Daerah	13.100.000,00	13.100.000,00	100,00	8.000.000,00	5.100.000,00	63,75
		Badan Pendapatan Keuangan dan Aset Daerah	460.000.000,00	578.345.350,00	125,73	0,00	578.345.350,00	0,00
		Kecamatan Kepanjenkidul	187.442.290,00	408.412.820,00	217,89	14.680.000,00	393.732.820,00	2.682,10
		Kecamatan Sukorejo	766.392.360,00	808.795.480,00	105,53	540.000,00	808.255.480,00	149.676,94
		Kecamatan Sananwetan	269.801.100,00	546.111.180,00	202,41	0,00	546.111.180,00	0,00
		Dinas Penanaman Modal dan PTSP	0,00	0,00	0,00	38.203.810,00	(38.203.810,00)	(100,00)
Jumlah Retribusi Jasa Usaha (II=1+2+3+4+5)			**6.950.038.250,00**	**7.159.064.751,00**	**103,01**	**4.347.815.410,00**	**2.811.249.341,00**	**64,66**
III	**Retribusi Perizinan Tertentu**							
1	Retribusi Persetujuan Bangunan Gedung	Dinas Pekerjaan Umum dan Penataan Ruang	612.587.000,00	799.170.194,00	130,46	858.457.385,00	(59.287.191,00)	(6,91)
Jumlah Retribusi Perizinan Tertentu (III)			**612.587.000,00**	**799.170.194,00**	**130,46**	**858.457.385,00**	**(59.287.191,00)**	**(6,91)**
Jumlah Pendapatan Retribusi Daerah (I+II+III)			**108.140.059.250,00**	**105.698.776.690,00**	**97,74**	**107.123.314.608,00**	**(1.424.537.918,00)**	**(1,33)**

Pengelolaan Retribusi Daerah Kota Blitar berpedoman pada Peraturan Daerah dan Peraturan Wali Kota dengan rincian sebagai berikut:

a. Peraturan Daerah Kota Blitar Nomor 8 Tahun 2023 tentang Pajak Daerah dan Retribusi Daerah;
b. Peraturan Wali Kota Blitar Nomor 47 Tahun 2011 tentang Pengelolaan Rumah Susun Sederhana Sewa Kota Blitar;
c. Peraturan Wali Kota Blitar Nomor 51 Tahun 2024 tentang Pembebasan Retribusi Persetujuan Bangunan Gedung bagi Masyarakat Berpenghasilan Rendah; dan
d. Peraturan Wali Kota Nomor 54 Tahun 2024 tentang Tata Cara Pemungutan Retribusi Daerah.

Pendapatan retribusi daerah tahun sebelumnya yang mengalami penghapusan akibat UU Nomor 1 Tahun 2022 tentang Hubungan Keuangan antara Pemerintah Pusat dan Pemerintah Daerah (HKPD) yaitu:

a. Retribusi Pengujian Kendaraan Bermotor;
b. Retribusi Pelayanan Tera/tera ulang; dan
c. Retribusi Ijin Trayek untuk Menyediakan Pelayanan Angkutan Umum.

Adanya reklasifikasi dari Lain-lain PAD yang Sah-Hasil Sewa BMD ke Retribusi Pemanfaatan Aset Daerah atas Fasilitas Rusunawa pada Dinas Perumahan Rakyat dan Fasilitas Umum-BGS Blitar Town Square pada Badan Pendapatan Keuangan dan Aset Daerah.

Realisasi Pendapatan retribusi daerah Tahun 2025 yang tidak memenuhi target yaitu:

a. Retribusi Pelayanan Kesehatan di Rumah Sakit Umum Daerah di BLUD RSDU Mardi Waluyo disebabkan oleh klaim pelayanan kesehatan Tahun 2025 yang belum semuanya terbayar oleh Pihak Ketiga.
b. Retribusi Penyediaan Pelayanan Parkir di Tepi Jalan Umum di Dinas Perhubungan disebabkan oleh masyarakat berkurang menggunakan jasa parkir pada bulan januari sd desember 2025 karena puasa ramadhan, libur lebaran,
c. Retribusi Pelataran di Dinas Perindustrian dan Perdagangan disebabkan oleh pasar yang dalam kondisi sepi berdampak pada minat pedagang untuk berjualan.
d. Retribusi Los di Dinas Perindustrian dan Perdagangan disebabkan oleh los yang banyak dalam kondisi kosong.
e. Retribusi Pelayanan Persampahan di Dinas Lingkungan Hidup disebabkan oleh:
    1) Proses transisi perubahan metode pembayaran retribusi daerah dari tunai menjadi non tunai kurang berjalan dengan baik. Pemberlakuan pembayaran menggunakan sistem Elektronifikasi Transaksi Pemerintah Daerah (ETPD) justru menyebabkan penurunan pendapatan kebersihan dikarenakan beberapa hal sebagai berikut :
        a) Kurangnya kesadaran masyarakat untuk membayar secara online.
        b) Belum terbiasanya wajib retribusi dengan metode pembayaran secara *online*, pembayaran secara online dianggap kurang efisien.
        c) Masih banyak wajib retribusi kebersihan yang belum memiliki *mobile banking*.
    2) Per 1 September sudah tidak dilakukan retribusi kebersihan untuk PKL di kebonrojo dan alun alun mengingat belum adanya perijinan PKL tersebut

f. Retribusi Penyediaan Tempat Khusus Parkir Diluar Badan Jalan di Dinas Kebudayaan dan Pariwisata disebabkan oleh penurunan jumlah kendaraan yang memasuki kawasan wisata makam bung karno, menyebabkan target retribusi yang telah di tentukan tidak terpenuhi. Selain itu, untuk Dinas Perindustrian dan Perdagangan disebabkan oleh kondisi pasar yang sepi berdampak menurunnya minat pengunjung untuk ke pasar.

g. Retribusi Pelayanan Tempat Rekreasi, Pariwisata, dan Olahraga di Dinas Kebudayaan dan Pariwisata disebabkan oleh berkurangnya jumlah pengunjung akibat dari penerapan kebijakan larangan berwisata bagi anak sekolah di beberapa daerah dan larangan kunjungan keluar instansi serta munculnya destinasi baru sehingga banyak yang beralih ke wahana lain.

	Hasil Pengelolaan Kekayaan Daerah yang Dipisahkan	Anggaran 2025 (Rp)	Realisasi 2025 (Rp)	Realisasi 2024 (Rp)
3.		1.200.000.000,00	1.181.168.435,64	979.436.641,76

Hasil Pengelolaan Kekayaan Daerah yang Dipisahkan adalah pos penerimaan untuk menampung pendapatan dari penyertaan modal berupa deviden tunai. Penyertaan Modal pada Pemerintah Kota Blitar berdasarkan Peraturan daerah Nomor 5 Tahun 2016 tentang Perubahan atas Peraturan Daerah Nomor 3 Tahun 2015 tentang Penyertaan Modal Pemerintah Daerah kepada Badan Usaha Milik Daerah. Pemerintah Kota Blitar memiliki Penyertaan Modal kepada Perumda Tirta Patria, Perumda BPR Artha Praja Kota Blitar dan PT Bank Jatim. Realisasi Hasil Pengelolaan Kekayaan Daerah yang Dipisahkan pada Tahun 2025 merupakan penerimaan *cash dividen*/bagian laba atas Penyertaan Modal pada Bank Jatim Tahun Buku 2024 berdasarkan Berita Acara Rapat Umum Pemegang Saham Tahunan Tahun Buku 2024 PT Bank Pembangunan Daerah Jawa Timur Tbk Tanggal 22 Mei 2025 Nomor 48 yang telah disetor ke Kas Daerah Kota Blitar sebesar Rp929.363.365,64 pada Tanggal 19 Juni 2025 dan bagian laba atas Penyertaan Modal pada Perumda BPR Artha Praja sebesar Rp251.805.070,00 pada tanggal 7 Oktober 2025. Adapun Perumda Tirta Patria belum menghasilkan deviden pada Tahun 2025 mengingat kondisi keuangan yang tiap Tahun mengalami kerugian.

Realisasi Hasil Pengelolaan Kekayaan Daerah yang Dipisahkan Tahun 2025 sebesar Rp1.181.168.435,64 atau 98,43% dari anggaran. Realisasi Hasil Pengelolaan Kekayaan Daerah yang Dipisahkan Tahun 2024 naik 20,60% dibandingkan dengan realisasi Hasil Pengelolaan Kekayaan Daerah yang Dipisahkan Tahun 2024 sebesar Rp979.436.641,76.

		Anggaran 2025 (Rp)	Realisasi 2025 (Rp)	Realisasi 2024 (Rp)
4.	**Lain-lain PAD yang Sah**	**5.328.115.000,00**	**5.191.365.946,06**	**7.283.631.148,88**

Realisasi Lain-lain PAD yang Sah Tahun 2025 sebesar Rp5.191.365.946,06 atau 97,43% dari anggaran sebesar Rp5.328.115.000,00. Realisasi Lain-lain PAD yang Sah Tahun 2025 turun 28,73% dibandingkan dengan realisasi Lain-lain PAD yang Sah Tahun 2024 sebesar Rp7.283.631.148,88. Rincian penerimaan Lain-lain PAD yang Sah Tahun 2025 adalah sebagai berikut:

Tabel 18 Rincian Lain-lain PAD yang Sah Tahun Anggaran 2025

(dalam Rupiah)

No.	Uraian	SKPD	Anggaran 2025	Realisasi 2025	%	Realisasi 2024	Kenaikan/ (Penurunan)	%
I	**Hasil Penjualan BMD yang Tidak Dipisahkan**		**491.250.000,00**	**1.231.000.850,00**	**250,59**	**840.595.800,00**	**390.405.050,00**	**46,44**
1	Hasil Penjualan Peralatan dan Mesin	BPKAD	400.000.000,00	615.475.520,00	153,87	509.572.500,00	105.903.020,00	20,78
2	Hasil Penjualan Aset Tetap Lainnya	Beberapa SKPD	66.250.000,00	73.382.000,00	110,77	67.035.000,00	6.347.000,00	9,47
3	Hasil Penjualan Aset Lain-Lain	BPKAD	25.000.000,00	542.143.330,00	2.168,57	263.988.300,00	278.155.030,00	105,37
II	**Hasil Sewa BMD**							
1	Hasil Sewa BMD	Beberapa SKPD	0,00	0,00	0,00	2.140.916.196,00	(2.140.916.196,00)	(100,00)
III	**Jasa Giro**		**950.000.000,00**	**555.020.150,97**	**58,42**	**671.998.428,45**	**(116.978.277,48)**	**(17,41)**
1	Jasa Giro Kas Daerah	BPKAD	950.000.000,00	554.949.477,97	58,42	671.998.428,45	(117.048.950,48)	(17,42)
2	Pendapatan Jasa Giro pada Rekening Dana BOK Puskesmas	Beberapa SKPD	0,00	70.673,00	0,00	0,00	70.673,00	0,00
IV	**Pendapatan Bunga**							
1	Pendapatan Bunga atas Penempatan Uang Pemerintah Daerah	BPKAD	2.400.000.000,00	2.216.702.038,94	92,36	2.491.061.052,62	(274.359.013,68)	(11,01)
V	**Penerimaan atas Tuntutan Ganti Kerugian Keuangan Daerah**							
1	Tuntutan Ganti Kerugian Daerah terhadap	BPKAD	0,00	355.232.843,50	0,00	34.500.031,00	320.732.812,50	929,66

No.	Uraian	SKPD	Anggaran 2025	Realisasi 2025	%	Realisasi 2024	Kenaikan/ (Penurunan)	%
	Pegawai Negeri Bukan Bendahara atau Pejabat Lain							
VI	**Penerimaan Komisi, Potongan, atau Bentuk Lain**							
1	Penerimaan Komisi, Potongan, atau Bentuk	Beberapa SKPD	0,00	19.104.105,00	0,00	14.252.317,31	4.851.787,69	34,04
VII	**Pendapatan Denda atas Keterlambatan Pelaksanaan Pekerjaan**							
1	Pendapatan Denda atas Keterlambatan Pelaksanaan Pekerjaan	BPKAD	0,00	45.734.210,50	0,00	50.850.491,46	(5.116.280,96)	(10,06)
VIII	**Pendapatan denda Pajak Daerah**		**0,00**	**145.256.690,20**	**0,00**	**150.765.320,12**	**(5.508.629,92)**	**(3,65)**
1	Pendapatan Denda Pajak Hotel	BPKAD	0,00	1.378.583,00	0,00	665.060,00	713.523,00	107,29
2	Pendapatan Denda Pajak Restoran	BPKAD	0,00	10.026.926,00	0,00	8.020.737,84	2.006.188,16	25,01
3	Pendapatan Denda Pajak Hiburan	BPKAD	0,00	328.676,00	0,00	989.862,00	(661.186,00)	(66,80)
4	Pendapatan Denda Pajak Reklame	BPKAD	0,00	25.073.775,20	0,00	16.506.875,60	8.566.899,60	51,90
5	Pendapatan Denda Pajak Parkir	BPKAD	0,00	966.498,00	0,00	670.481,68	296.016,32	44,15
6	Pendapatan Denda Pajak Air Tanah	BPKAD	0,00	3.070.140,00	0,00	763.943,00	2.306.197,00	301,88
7	Pendapatan Denda PBBP2	BPKAD	0,00	104.412.092,00	0,00	123.148.360,00	(18.736.268,00)	(15,21)
IX	**Pendapatan Hasil Eksekusi atas Jaminan**							
1	Hasil Eksekusi atas Jaminan atas Pengadaan Barang/Jasa	BPKAD	0,00	79.486.048,00	0,00	45.867.412,00	33.618.636,00	73,30
X	**Pendapatan dari Pengembalian**		**0,00**	**216.233.296,00**	**0,00**	**0,00**	**216.233.296,00**	**0,00**
1	Pendapatan dari Pengembalian Kelebihan Pembayaran Belanja Gaji dan Tunjangan ASN	BPKAD	0,00	69.078.074,00	0,00	0,00	69.078.074,00	0,00
2	Pendapatan dari Pengembalian Kelebihan Pembayaran Belanja Barang	BPKAD	0,00	17.702.082,00	0,00	0,00	17.702.082,00	0,00
3	Pendapatan dari Pengembalian Kelebihan Pembayaran Belanja Jasa	BPKAD	0,00	116.805.940,00	0,00	0,00	116.805.940,00	0,00
4	Pendapatan dari	BPKAD	0,00	8.647.200,00	0,00	0,00	8.647.200,00	0,00

No.	Uraian	SKPD	Anggaran 2025	Realisasi 2025	%	Realisasi 2024	Kenaikan/ (Penurunan)	%
	Pengembalian Kelebihan Pembayaran Belanja Uang dan/atau Jasa untukDiberikan kepada Pihak Ketiga/Pihak Lain/Masyarakat							
5	Pendapatan dari Pengembalian Kelebihan Pembayaran Belanja Tidak Teduga	BPKAD	0,00	4.000.000,00	0,00	0,00	4.000.000,00	0,00
XI	**Pendapatan dari BLUD**		**1.460.865.000,00**	**317.989.982,16**	**21,77**	**325.349.057,27**	**(7.359.075,11)**	**(2,26)**
1	Pendapatan BLUD dari Hasil Kerja Sama dengan Pihak Lain	RSUD Mardi Waluyo	1.388.865.000,00	195.400.000,00	14,07	159.400.000,00	36.000.000,00	22,58
2	Pendapatan BLUD dari Jasa Giro	RSUD Mardi Waluyo	72.000.000,00	122.589.982,16	170,26	165.949.057,27	(43.359.075,11)	(26,13)
XII	**Pendapatan Hasil Pengelolaan Dana Bergulir**	**Dinas Koperasi dan UM**	**26.000.000,00**	**6.745.351,79**	**25,94**	**17.039.585,87**	**(10.294.234,08)**	**(60,41)**
XIII	**Pendapatan Denda atas Pelanggaran Peraturan Daerah**	**BPKAD**	**0,00**	**2.860.379,00**	**0,00**	**500.435.456,78**	**(497.575.077,78)**	**(99,43)**
Jumlah Lain-Lain PAD yang Sah (I s/d XII)			**5.328.115.000,00**	**5.191.365.946,06**	**97,43**	**7.283.631.148,88**	**(2.092.265.202,82)**	**(28,73)**

Lain-lain PAD yang Sah merupakan kategori Pendapatan Asli Daerah yang tidak termasuk kelompok pendapatan pajak daerah, retribusi daerah, dan hasil pengelolaan kekayaan daerah yang dipisahkan, yang terdiri dari :

a. Hasil Penjualan BMD yang Tidak Dipisahkan terdiri dari :
   1) Penjualan peralatan mesin atas penjualan 2 (dua) mobil melalui lelang oleh Kantor Pelayanan Kekayaan Negara dan Lelang (KPKNL) Malang sebesar Rp615.475.520,00;
   2) Penjualan aset tetap lainnya pada beberapa SKPD terdiri dari :
      a) Dinas Ketahanan Pangan dan Pertanian berupa penjualan tanaman, sayur dan buah-buahan sebesar Rp60.081.000,00; dan
      b) pada Dinas Lingkungan Hidup berupa hasil penjualan dari penebangan pohon sebesar Rp13.301.000,00.
   3) Penjualan aset lainnya atas penjualan sepeda motor, mobil, truk, bus dalam kondisi rusak ringan, berat dan sedang melalui lelang oleh Kantor

Pelayanan Kekayaan Negara dan Lelang (KPKNL) Malang sebesar Rp542.143.330,00.

b. Pendapatan Jasa Giro mencatat pendapatan jasa giro dari PT Bank Pembangunan Daerah Jawa Timur untuk rekening kas daerah, rekening bendahara penerimaan sebesar Rp555.020.150,97;

c. Pendapatan Bunga atas penempatan uang Pemerintah Daerah sebesar Rp2.216.702.038,94 merupakan realisasi pendapatan bunga deposito dari Bank Jatim, BRI dan BNI sebesar Rp2.181.712.201,94 dan bunga Remunerasi TDF pada Rekening TDF-DBH sebesar Rp34.989.837,00;

d. Penerimaan atas Tuntutan Ganti Kerugian Keuangan Daerah merupakan penerimaan atas temuan hasil pemeriksaan BPK-RI TA 2024 dan TA 2023. Penerimaan atas temuan hasil pemeriksaan BPK-RI TA 2024 terdiri dari penerimaan atas kelebihan belanja pemeliharaan, belanja gedung dan bangunan, belanja jalan,irigasi dan jaringan, belanja insentif retribusi, belanja biaya keperansertaan Bimbingan Teknis serta biaya perjalanan dinas. Penerimaan atas temuan hasil pemeriksaan BPK-RI TA 2023 merupakan pembayaran kekurangan pembayaran Jasa yang Diserahkan Kepada Masyarakat yang tidak sesuai ketentuan oleh Perumda BPR Kota Blitar sebesar Rp355.232.843,50;

e. Penerimaan Komisi, Potongan, atau Bentuk Lain merupakan penerimaan atas:
   1) Kelebihan pembayaran retribusi daerah atas sewa kios Nomor 9 Kebonrojo di Dinas Pemuda dan Olahraga sebesar Rp160.000,00;
   2) Kelebihan pembayaran retribusi daerah atas sewa tanah bengkok di Kecamatan Kepanjenkidul sebesar Rp200,00;
   3) Kelebihan pembayaran piutang retribusi daerah atas sewa kios Stadion di Dinas Pemuda dan Olahraga sebesar Rp440.000,00;
   4) Kelebihan pembayaran atas Pajak PBB P2 di Badan Pendapatan Keuangan dan Aset Daerah Olahraga sebesar Rp18.489.635,00.
   5) Kelebihan pembayaran retribusi daerah atas sewa tanah bengkok di Kecamatan Sukorejo sebesar Rp9.460,00;
   6) Kelebihan pembayaran retribusi daerah atas sewa tanah bengkok di Kecamatan Sananwetan sebesar Rp4.810,00;

f. Pendapatan Denda atas Keterlambatan Pelaksanaan Pekerjaan merupakan Pendapatan Denda yang berasal dari keterlambatan pelaksanaan pekerjaan pada beberapa SKPD yaitu :

1) Penerimaan atas denda keterlambatan pengiriman barang berupa wireless microphone oleh penyedia PT. karya Mulia Wijaya Sentosa pada Dinas Lingkungan Hidup sebesar Rp4.739,00;
2) Penerimaan atas denda keterlambatan pengiriman barang berupa kamera oleh penyedia PT. karya Mulia Wijaya Sentosa pada Dinas Lingkungan Hidup sebesar Rp16.083,00
3) Penerimaan atas denda keterlambatan pengiriman barang berupa laptop oleh penyedia PT. karya Mulia Wijaya Sentosa pada Dinas Lingkungan Hidup sebesar Rp85.473,00;
4) Penerimaan atas denda keterlambatan pengiriman barang berupa wireless fingerprint oleh penyedia CV. Tirta Wening Tri Utama pada pada Dinas Lingkungan Hidup sebesar Rp32.900,00;
5) Penerimaan atas denda keterlambatan pengiriman barang berupa alat 3peraga edukatif oleh penyedia CV. Delina Grup Indonesia pada pada Dinas Pendidikan sebesar Rp312.233,00;
6) Penerimaan atas denda keterlambatan pengiriman barang berupa alat peraga edukatif oleh penyedia CV. Ina Karya Semesta pada Dinas Pendidikan sebesar Rp38.673,00;
7) Penerimaan atas denda paket pekerjaan pengawasan paving dan taman oleh penyedia CV. Nusantara Bakti pada Kelurahan Sananwetan sebesar Rp125.210,00;
8) Penerimaan atas denda pekerjaan pengawasan pemeliharaan kamar mandi oleh penyedia CV. Nusantara Bakti pada Kecamatan Sananwetan sebesar Rp461.952,50;
9) Penerimaan atas denda paket pekerjaan kontruksi rehabilitasi saluran drainase di Jl. Kalibrantas oleh penyedia CV. Ra Inspira Tama pada Dinas Pekerjaan Umum dan Penataan Ruang sebesar Rp1.399.671,00;
10) Penerimaan atas denda keterlambatan pengiriman barang pengadaan seragam TK oleh penyedia CV. Tri Bayu Perkasa pada Dinas Pendidikan sebesar Rp2.758.950,00;
11) Penerimaan atas denda keterlambatan pekerjaan rehabilitasi ruang kelas SDN 1 Sukorejo oleh penyedia CV. Evren Jaya Contractor pada Dinas Pendidikan sebesar Rp12.558.276,00;

12) Penerimaan atas denda keterlambatan pengiriman pengadaan pakaian seragam oleh penyedia CV. Tri Bayu Perkasa pada Dinas Pendidikan sebesar Rp21.979.393,00;
13) Penerimaan atas denda paket pekerjaan kontruksi pembangunan saluran tertutup RT 03 RW 07 Kelurahan Pakunden oleh penyedia CV. Cakrawangsa Adinata pada Dinas Pekerjaan Umum dan Penataan Ruang sebesar Rp1.282.288,00;
14) Penerimaan atas denda paket pekerjaan pembangunan kolam, tiang bendera, pembuatan kanopi atm dan pintu gerbang oleh penyedia CV. Putra Indah pada Dinas Penanaman Modal dan Pelayanan Terpadu Satu Pintu sebesar Rp397.023,00;
15) Penerimaan atas denda paket pekerjaan pembanguan taman dan tugu mastrip oleh penyedia CV. Jabal Dinar pada Dinas Penanaman Modal dan Pelayanan Terpadu Satu Pintu sebesar Rp830.394,00;
16) Penerimaan atas denda paket pekerjaan pengawasan pembangunan taman dan tugu mastrip CV. Sudut Pandang Design pada Dinas Penanaman Modal dan Pelayanan Terpadu Satu Pintu sebesar Rp45.234,00;
17) Penerimaan atas denda paket pekerjaan rehabilitasi saluran drainase Jl Jati Gg. 5 Kel. Sukorejo oleh penyedia CV. Karya Asa Jaya pada Dinas Pekerjaan Umum dan Penataan Ruang sebesar Rp1.064.980,00;
18) Penerimaan atas denda paket pekerjaan rehabilitasi saluran drainase di Kec. Sukorejo oleh penyedia CV. Graha Adi Karya pada Dinas Pekerjaan Umum dan Penataan Ruang sebesar Rp260.630,00;
19) Penerimaan atas denda paket pekerjaan rehabilitasi saluran drainase di Kel. Tlumpu oleh penyedia CV. Kembang Turi pada Dinas Pekerjaan Umum dan Penataan Ruang sebesar Rp355.344,00;
20) Penerimaan atas denda paket pekerjaan rehabilitasi rehabilitasi rumah dinas dan kantor kejaksaan oleh penyedia CV. Karya Jaya Mandiri pada Dinas Pekerjaan Umum dan Penataan Ruang sebesar Rp1.193.540,00;
21) Penerimaan atas denda paket pekerjaan rehabilitasi saluran drainase di Jl Jati Gg. 5 Kel. Sukorejo oleh penyedia CV. Kembang Turi pada Dinas Pekerjaan Umum dan Penataan Ruang sebesar Rp531.224,00;

g. Pendapatan Denda Pajak Daerah merupakan pendapatan denda yang berasal dari sanksi administrasi keterlambatan pembayaran pajak daerah pada BPKAD terlambat melebihi tanggal jatuh tempo sebesar Rp145.256.690,20;

h. Hasil Eksekusi atas Jaminan atas Pengadaan Barang/Jasa berasal dari penerimaan jasa jaminan bongkar reklame sebesar Rp79.486.048,00;

i. Pendapatan dari Pengembalian Kelebihan Belanja merupakan pendapatan dari pengembalian kelebihan belanja TA 2025 yang terdiri dari :

1) Pendapatan dari Pengembalian Kelebihan Pembayaran Belanja Gaji Pokok ASN-Gaji Pokok PNS sebesar Rp4.485.300,00.
2) Pendapatan dari Pengembalian Kelebihan Pembayaran Belanja Tunjangan Keluarga ASN-Tunjangan Keluarga PNS sebesar Rp64.592.774,00.
3) Pendapatan dari Pengembalian Kelebihan Pembayaran Belanja Barang Pakai Habis-Alat/Bahan untuk Kegiatan Kantor-Alat Tulis Kantor sebesar Rp47.800,00.
4) Pendapatan dari Pengembalian Kelebihan Pembayaran Belanja Barang Pakai Habis-Obat-Obatan-Obat sebesar Rp17.654.282,00.
5) Pendapatan dari Pengembalian Kelebihan Pembayaran Belanja Jasa Kantor-Tagihan Listrik sebesar Rp116.805.940,00.
6) Pendapatan dari Pengembalian Kelebihan Pembayaran Belanja Jasa yang Diberikan kepada Pihak Ketiga/Pihak Lain/Masyarakat-Jasa yang Diberikan kepada Masyarakat sebesar Rp8.647.200,00.
7) Pendapatan dari Pengembalian Kelebihan Pembayaran Belanja Tidak Terduga sebesar Rp4.000.000,00.

j. Pendapatan BLUD merupakan imbalan yang diperoleh dari kegiatan BLUD dalam periode tertentu yang berasal dari Pendapatan BLUD yang berasal dari kerja sama dengan pihak lain sebesar Rp195.400.000,00 dan pendapatan jasa giro sebesar Rp122.589.982,16;

k. Pendapatan Hasil Pengelolaan Dana Bergulir merupakan pendapatan bunga dari investasi dana bergulir pada Dinas Koperasi Usaha Kecil dan Menengah dan Tenaga Kerja sebesar Rp6.745.351,79; dan

l. Pendapatan Denda atas Pelanggaran Peraturan Daerah merupakan pendapatan pengembalian belanja atas hasil pemeriksaan Inspektorat Daerah berupa belanja perjalanan dinas, kekurangan volume pekerjaan kontruksi dan kekurangan sewa tanah bengkok sebesar Rp2.860.379,00

7.5.1.1.2 Pendapatan Transfer

Realisasi Pendapatan Transfer Tahun 2025 sebesar Rp692.655.830.321,00 atau 101,68% dari anggaran sebesar Rp681.197.771.684,94. Pendapatan Transfer Tahun 2025 turun 9,00% dibandingkan dengan realisasi Pendapatan Transfer Tahun 2024 sebesar Rp761.173.069.106,00. Pendapatan Transfer terdiri dari Transfer Pemerintah Pusat, Transfer Pemerintah Pusat-Lainnya dan Pendapatan Transfer Antar Daerah. Pendapatan transfer mengalami penurunan signifikan pada Pendapatan Transfer Pemerintah Pusat pada DAK Fisik dan Insentif Fiskal serta Pendapatan Transfer Antar Daerah yaitu pendapatan bagi hasil pajak dari Pemerintah Provinsi Jatim akibat dari implementasi Opsen Pajak Kendaraan Bermotot dan Bea Balik Nama Kendaraan Bermotor.

		Anggaran 2025 (Rp)	Realisasi 2025 (Rp)	Realisasi 2024 (Rp)
1	Transfer Pemerintah Pusat	608.849.424.684,94	615.766.823.471,00	621.315.474.706,00

Jumlah realisasi Transfer Pemerintah Pusat Tahun 2025 sebesar Rp615.766.823.471,00 atau 101,14% dari anggaran sebesar Rp608.849.424.684,94. Realisasi Transfer Pemerintah Pusat Tahun 2025 turun 0,89% dibandingkan dengan realisasi Tahun 2024 sebesar Rp621.315.474.706,00.

Dasar hukum Alokasi Transfer Pemerintah Pusat Tahun Anggaran 2025 adalah Peraturan Presiden Nomor 201 Tahun 2024 tentang Rincian Anggaran Pendapatan dan Belanja Negara Tahun Anggaran 2025 dan Instruksi Presiden Nomor 1 Tahun 2025 tentang Efisiensi Belanja dalam Pelaksanaan Anggaran Pendapatan dan Belanja Negara dan Anggaran Pendapatan dan Belanja Daerah Tahun Anggaran 2025 serta perubahan alokasi sesuai Peraturan Menteri Keuangan atau Keputusan Menteri Keuangan.

Transfer Pemerintah Pusat terdiri dari DBH, DAU, DAK Fisik, dan DAK Non Fisik dengan rincian sebagai berikut.

a. Dana Bagi Hasil (DBH) merupakan bagian dari Transfer ke Daerah (TKD) yang dialokasikan berdasarkan prosentase atas pendapatan tertentu dalam APBN dan kinerja tertentu, yang dibagikan kepada Daerah penghasil dengan tujuan untuk mengurangi ketimpangan fiskal antara Pemerintah dan Daerah,

serta kepada Daerah lain nonpenghasil dalam rangka menanggulangi eksternalitas negatif dan/atau meningkatkan pemerataan dalam satu wilayah. Petunjuk Teknis pengelolaan Dana Bagi Hasil (DBH) berdasarkan pada PMK Nomor 67 Tahun 2024 tentang Pengelolaan Dana Bagi Hasil dan Dana Alokasi Umum yang mengatur tentang ketentuan umum, perencanaan, penganggaran, pengalokasian, dan penyaluran seluruh jenis DBH dan DAU. Realisasi DBH tergantung pada realisasi penerimaan negara serta kepatuhan pelaporan daerah. Dana Bagi Hasil (DBH) terdiri dari Dana Bagi Hasil Pajak dan Dana Bagi Hasil Sumber Daya Alam dengan uraian sebagai berikut:

1) Dana Bagi Hasil Pajak adalah DBH yang dihitung berdasarkan pendapatan pajak penghasilan, pajak bumi dan bangunan, dan cukai hasil tembakau, terdiri dari:
   a) DBH Pajak Bumi dan Bangunan (DBH PBB) merupakan DBH Pajak yang berasal dari penerimaan pajak atas bumi dan/atau bangunan selain pajak bumi dan bangunan perdesaan dan perkotaan yang dimiliki, dikuasai, dan/atau dimanfaatkan oleh orang pribadi atau badan.
   b) DBH Pajak Penghasilan (DBH PPh) adalah DBH Pajak yang berasal dari Pajak Penghasilan Pasal 21, Pajak Penghasilan Pasal 25 dan Pasal 29 Wajib Pajak Orang Pribadi Dalam Negeri, termasuk dari Pajak Penghasilan Pasal 25 dan Pasal 29 Wajib Pajak Orang Pribadi Dalam Negeri yang pemungutannya bersifat final berdasarkan ketentuan peraturan perundang-undangan. PPh Pasal 21 adalah pajak atas penghasilan berupa gaji, upah, honorarium, tunjangan dan pembayaran lainnya sesuai dengan Undang-Undang mengenai Pajak Penghasilan. Sedangkan PPh Pasal 25 dan Pasal 29 adalah Pajak Penghasilan terutang oleh Wajib Pajak Orang Pribadi Dalam Negeri berdasarkan ketentuan Pasal 25 dan Pasal 29 Undang-Undang mengenai Pajak Penghasilan yang berlaku kecuali Pajak Penghasilan yang diatur dalam Pasal 25 ayat (8) Undang-Undang mengenai Pajak Penghasilan.
   c) DBH Cukai Hasil Tembakau (DBH CHT) adalah DBH Pajak yang berasal dari penerimaan cukai hasil tembakau yang dibuat di dalam negeri.
2) Dana Bagi Hasil Bukan Pajak (SDA) adalah DBH yang dihitung berdasarkan penerimaan sumber daya alam kehutanan, mineral dan batu

bara, minyak bumi clan gas bumi, panas bumi, dan perikanan. Dana Bagi Hasil Bukan Pajak (SDA) terdiri atas 5 (enam) jenis yaitu:

a) DBH Kehutanan
b) DBH Migas
c) DBH Minerba
d) DBH Panas Bumi
e) DBH Perikanan

Alokasi Dana Bagi Hasil (DBH) berdasarkan pada :

1) Peraturan Presiden Nomor 201 Tahun 2024 tentang Rincian Anggaran Pendapatan dan Belanja Negara; dan
2) Peraturan Menteri Keuangan Republik Indonesia Nomor 16 Tahun 2025 tentang Rincian Dana Bagi Hasil Cukai Hasil Tembakau menurut Daerah Provinsi/Kabupaten/Kota Tahun Anggaran 2025 khusus untuk DBH Cukai Hasil Tembakau (CHT).

Jumlah realisasi Dana Bagi Hasil Tahun 2025 sebesar Rp87.361.090.200,00 atau 101,61% dari anggaran sebesar Rp85.973.033.000,00. Realisasi Dana Bagi Hasil Tahun 2025 turun 2,83% dibandingkan dengan realisasi Tahun 2024 sebesar Rp89.902.080.000,00. Realisasi Dana Bagi Hasil Tahun 2025 melebihi target yang ditetapkan karena adanya realisasi kurang bayar DBH sampai dengan Tahun 2023 sesuai Keputusan Menteri Keuangan Republik Indonesia Nomor 29 Tahun 2025 tentang Penyaluran Kurang Bayar Dana Bagi Hasil Pada Tahun 2025 serta Keputusan Menteri Keuangan Republik Indonesia Nomor 44/KM.7/2024 tentang Penyaluran Kurang Bayar Dana Bagi Hasil dan Penyelesaian Lebih Bayar Dana Bagi Hasil pada Tahun 2024. Rincian anggaran dan realisasi Dana Bagi Hasil Tahun Anggaran 2025 disajikan pada tabel berikut :

Tabel 19 Dana Bagi Hasil Tahun Anggaran 2025

(dalam Rupiah)

No.	Uraian	Anggaran 2025	Realisasi 2025	%	Realisasi 2024	Kenaikan/ (Penurunan)	%
I	**Dana Transfer Umum-Dana Bagi Hasil (DBH)**	**0,00**	**0,00**	**0,00**	**7.348.299.000,00**	**(7.348.299.000,00)**	**(100,00)**
1	DBH PPh Pasal 25 dan Pasal 29/WPOPDN	0,00	0,00	0,00	1.742.417.000,00	(1.742.417.000,00)	(100,00)
2	DBH Sumber Daya Alam (SDA) Gas Bumi	0,00	0,00	0,00	5.605.882.000,00	(5.605.882.000,00)	(100,00)
II	**DBH Pajak**	**55.966.382.000,00**	**52.332.740.200,00**	**93,51**	**48.216.482.000,00**	**4.116.258.200,00**	**8,54**

No.	Uraian	Anggaran 2025	Realisasi 2025	%	Realisasi 2024	Kenaikan/ (Penurunan)	%
1	DBH Pajak Bumi dan Bangunan	4.242.238.000,00	4.747.891.600,00	111,92	3.594.895.000,00	1.152.996.600,00	32,07
2	DBH PPh Pasal 21	17.106.825.000,00	12.634.555.500,00	73,86	15.195.865.000,00	(2.561.309.500,00)	(16,86)
3	DBH PPh Pasal 25 dan Pasal 29/WPOPDN	2.347.033.000,00	1.777.656.100,00	75,74	0,00	1.777.656.100,00	0,00
4	DBH Cukai Hasil Tembakau (CHT)	32.270.286.000,00	33.172.637.000,00	102,80	29.425.722.000,00	3.746.915.000,00	12,73
III	**DBH Sumber Daya Alam**	**30.006.651.000,00**	**35.028.350.000,00**	**116,74**	**34.337.299.000,00**	**691.051.000,00**	**2,01**
1	DBH Sumber Daya Alam (SDA) Minyak Bumi	27.496.894.000,00	31.916.402.000,00	116,07	32.152.895.000,00	(236.493.000,00)	**(0,74)**
2	DBH Sumber Daya Alam (SDA) Gas Bumi	0,00	0,00	0,00	0,00	0,00	0,00
3	DBH Sumber Daya Alam (SDA) Pengusahaan Panas Bumi	9.704.000,00	13.850.000,00	142,72	17.635.000,00	(3.785.000,00)	(21,46)
4	DBH Sumber Daya Alam (SDA) Mineral dan Batubara-Landrent	1.578.910.000,00	2.145.187.000,00	135,87	946.049.000,00	1.199.138.000,00	126,75
5	DBH Sumber Daya Alam (SDA) Kehutanan-Provisi Sumber Daya Hutan (PSDH)	87.338.000,00	119.106.000,00	136,37	123.565.000,00	(4.459.000,00)	(3,61)
6	DBH Sumber Daya Alam (SDA) Perikanan	833.805.000,00	833.805.000,00	100,00	1.097.155.000,00	(263.350.000,00)	(24,00)
Jumlah Pendapatan Dana Bagi Hasil (I+II)		**85.973.033.000,00**	**87.361.090.200,00**	**101,61**	**89.902.080.000,00**	**(2.540.989.800,00)**	**(2,83)**

b. Dana Alokasi Umum (DAU) adalah bagian dari Tranfer ke Daerah (TKD) yang dialokasikan dengan tujuan mengurangi ketimpangan kemampuan keuangan dan layanan publik antar-Daerah. Petunjuk teknis pengelolaan Dana Alokasi Umum (DAU) berdasarkan pada PMK Nomor 67 Tahun 2024 tentang Pengelolaan Dana Bagi Hasil dan Dana Alokasi Umum yang mengatur tentang ketentuan umum, perencanaan, penganggaran, pengalokasian, dan penyaluran seluruh jenis DBH dan DAU. Realisasi DAU bersifat tetap dan rutin (bulanan). Namun, penyaluran ini tetap tergantung pada kepatuhan daerah dalam memenuhi kewajiban pelaporan dan tidak adanya sanksi. Dana Alokasi Umum (DAU) terdiri dari:

1) DAU yang Tidak Ditentukan Penggunaannya adalah bagian dari Dana Alokasi Umum (DAU) yang disalurkan ke pemerintah daerah untuk digunakan sesuai kewenangan dan prioritas daerah masing-masing, bersifat fleksibel dan dapat digunakan untuk berbagai kebutuhan pembiayaan daerah, tidak terikat pada program spesifik, disalurkan setiap bulan biasanya sebesar 1/12 dari pagu alokasi yang ditetapkan. Tujuannya adalah untuk pemerataan kemampuan keuangan antar daerah dan membantu pembiayaan kebutuhan daerah dalam pelaksanaan desentralisasi.
2) DAU yang Ditentukan Penggunaannya bagian dari Dana Alokasi Umum (DAU) yang penggunaannya telah ditetapkan khusus untuk membiayai kegiatan tertentu di daerah, seperti dukungan gaji Pegawai Pemerintah dengan Perjanjian Kerja (PPPK), pendanaan kelurahan, serta bidang pendidikan, kesehatan, dan pekerjaan umum. Dana ini diarahkan untuk mendukung prioritas pembangunan dan pelayanan publik di daerah sesuai ketentuan yang berlaku.

Alokasi Dana Dana Alokasi Umum berdasarkan pada:

1) Peraturan Presiden Nomor 201 Tahun 2024 tentang Rincian Anggaran Pendapatan dan Belanja Negara; dan
2) Keputusan Menteri Keuangan Nomor 29 Tahun 2025 tentang Penyesuaian Rincian Alokasi Transfer ke daerah menurut Provinsi/kabupaten/kota Tahun anggaran 2025 dalam rangka efisiensi belanja dalam pelaksanaan Anggaran Pendapatan dan Belanja Negara dan Anggaran Pendapatan dan Belanja daerah Tahun anggaran 2025.

Realisasi Dana Alokasi Umum Tahun 2025 sebesar Rp461.919.554.375,00 atau 101,15% dari anggaran sebesar Rp456.689.840.686,00, naik sebesar 6,29% dari realisasi Tahun 2024 sebesar Rp443.238.812.000,00. Realisasi Dana Alokasi Umum-yang tidak ditentukan penggunaannya melebihi target yang ditetapkan karena adanya DAU Tambahan untuk pembayaran THR dan Gaji-13 atas komponen TPG dan Tamsil sesuai Keputusan Menteri Keuangan Republik Indonesi Nomor 372 Tahun 2025 tentang Perubahan Rincian Dana Alokasi Umum Tahun Anggaran 2025 Dalam Rangka Dukungan Pendanaan Tunjangan Hari Raya dan Gaji Ketiga Belas bagi Guru Aparatur Sipil Negara di Daerah. Sedangkan realisasi transfer DAU ditentukan penggunaannya

disesuaikan dengan realisasi belanja gaji dan tunjangan PPPK tahun 2025 (formasi 2024). Rincian anggaran dan realiasasi Dana Alokasi Umum Tahun Anggaran 2025 sebagai berikut:

Tabel 20 Dana Alokasi Umum (DAU) Tahun Anggaran 2025

(dalam Rupiah)

No.	Uraian	Anggaran 2025	Realisasi 2025	%	Realisasi 2024	Kenaikan/ (Penurunan)	%
I	**DAU yang Tidak Ditentukan Penggunaannya**	**421.103.870.686,00**	**427.341.641.533,00**	**101,48**	**443.238.812.000,00**	**(15.897.170.467,00)**	**(3,59)**
1	DAU	421.103.870.686,00	427.341.641.533,00	101,48	443.238.812.000,00	(15.897.170.467,00)	(3,59)
II	**DAU yang Ditentukan Penggunaannya**	**35.585.970.000,00**	**34.577.912.842,00**	**97,17**	**0,00**	**34.577.912.842,00**	**0,00**
1	DAU Tambahan Dukungan Pendanaan Kelurahan	4.200.000.000,00	4.200.000.000,00	100,00	0,00	4.200.000.000,00	0,00
2	DAU Tambahan Dukungan Pendanaan atas Kebijakan Penggajian Pegawai Pemerintah dengan Perjanjian Kerja	4.669.507.000,00	3.661.449.842,00	78,41	0,00	3.661.449.842,00	0,00
3	DAU yang Ditentukan Penggunaannya Bidang Pendidikan	17.617.904.000,00	17.617.904.000,00	100,00	0,00	17.617.904.000,00	0,00
4	DAU yang Ditentukan Penggunaannya Bidang Kesehatan	9.098.559.000,00	9.098.559.000,00	100,00	0,00	9.098.559.000,00	0,00
Jumlah Pendapatan DAU (I+II)		**456.689.840.686,00**	**461.919.554.375,00**	**101,15**	**443.238.812.000,00**	**18.680.742.375,00**	**4,21**

c. Dana Alokasi Khusus Fisik adalah dana yang dialokasikan dalam APBN kepada daerah tertentu dengan tujuan untuk membantu mendanai Kegiatan khusus fisik yang merupakan urusan daerah dan sesuai dengan prioritas nasional. Petunjuk teknis pengelolaan Dana Alokasi Khusus Fisik berdasarkan pada PMK Nomor 25 Tahun 2024 tentang Pengelolan Dana Alokasi Khusus Fisik yang mengatur tentang ketentuan umum, perencanaan, penganggaran, penyaluran, dan pelaporan DAK Fisik. Sedangkan Alokasi Dana Alokasi Khusus Non Fisik berdasarkan pada :

1) Peraturan Presiden Nomor 201 Tahun 2024 tentang Rincian Anggaran Pendapatan dan Belanja Negara;
2) Keputusan Menteri Keuangan Nomor 29 Tahun 2025 tentang Penyesuaian Rincian Alokasi Transfer ke Daerah menurut

Provinsi/kabupaten/kota Tahun anggaran 2025 dalam rangka efisiensi belanja dalam pelaksanaan Anggaran Pendapatan dan Belanja Negara dan Anggaran Pendapatan dan Belanja daerah Tahun anggaran 2025.

Realisasi DAK Fisik tergantung pada kemajuan fisik pelaksanaan proyek dan tingkat penyerapan dana yang telah diterima daerah. Realisasi Dana Alokasi Khusus (DAK) Fisik pada Tahun 2025 sebesar Rp533.052.578,00 atau 80,98% dari anggaran sebesar Rp658.260.000,00 turun 97,96% dari realisasi Tahun 2024 sebesar Rp26.140.002.027,00. Realisasi Dana Alokasi Khusus (DAK) Fisik dari Pemerintah Pusat berdasarkan Nilai kontrak Pemerintah Kota Blitar. Adapun realisasi kegiatan dibawah nilai pagu sehingga ditransfer oleh Pemerintah Pusat sebesar nilai kontrak. Adapun Rincian Dana Alokasi Khusus Fisik (DAK) Tahun anggaran 2025 sebagai berikut:

Tabel 21 Dana Alokasi Khusus Fisik (DAK) Tahun Anggaran 2025

(dalam Rupiah)

No.	Uraian	Anggaran 2025	Realisasi 2025	%	Realisasi 2024	Kenaikan/ (Penurunan)	%
I	**Dana Transfer Khusus-Dana Alokasi Khusus (DAK) Fisik**						
1	DAK Fisik-Bidang Pendidikan-Reguler-SMP	0,00	0,00	0,00	1.312.081.072,00	(1.312.081.072,00)	(100,00)
2	DAK Fisik-Bidang Pendidikan-Reguler-Perpustakaan Daerah	0,00	0,00	0,00	9.006.342.136,00	(9.006.342.136,00)	(100,00)
3	DAK Fisik-Bidang Kesehatan dan KB-Penugasan-Penguatan Intervensi Stunting	0,00	0,00	0,00	2.015.908.451,00	(2.015.908.451,00)	(100,00)
4	DAK Fisik-Bidang Kesehatan dan KB-Reguler-KB	0,00	0,00	0,00	358.875.000,00	(358.875.000,00)	(100,00)
5	DAK Fisik-Bidang Jalan-Reguler-Jalan	0,00	0,00	0,00	6.633.695.500,00	(6.633.695.500,00)	(100,00)
6	DAK Fisik-Bidang Sanitasi-Reguler	0,00	0,00	0,00	1.842.324.000,00	(1.842.324.000,00)	(100,00)
7	DAK Fisik-Bidang Irigasi-Penugasan	0,00	0,00	0,00	2.430.584.100,00	(2.430.584.100,00)	(100,00)
II	**DAK Fisik**						
1	DAK Fisik-Bidang Pendidikan-Reguler-PAUD	332.471.000,00	242.378.678,00	72,90	246.560.390,00	(4.181.712,00)	(1,70)

No.	Uraian	Anggaran 2025	Realisasi 2025	%	Realisasi 2024	Kenaikan/ (Penurunan)	%
2	DAK Fisik-Bidang Pendidikan-Reguler-SD	200.000.000,00	164.973.900,00	82,49	1.845.630.618,00	(1.680.656.718,00)	(91,06)
3	DAK Fisik-Bidang Kesehatan-Penguatan Sistem Kesehatan	0,00	0,00	0,00	448.000.760,00	(448.000.760,00)	(100,00)
4	DAK Fisik-Bidang Kesehatan-Penguatan Sistem dan Kapasitas Pelayanan Kesehatan	125.789.000,00	125.700.000,00	99,93	0,00	125.700.000,00	0,00
	Jumlah	**658.260.000,00**	**533.052.578,00**	**80,98**	**26.140.002.027,00**	**(25.606.949.449,00)**	**(97,96)**

d. Dana Alokasi Khusus Non Fisik adalah dana yang dialokasikan dalam APBN kepada daerah dengan tujuan untuk membantu mendanai Kegiatan khusus Non Fisik yang merupakan urusan daerah. Realisasi DAK Non Fisik tergantung pada pemenuhan persyaratan, penyerapan dana dan capaian kinerja. Petunjuk teknis pengelolaan Dana Alokasi Khusus Non Fisik berdasarkan pada PMK Nomor 204 Tahun 2022 tentang mengatur tata cara perencanaan, penganggaran, pengalokasian, dan penyaluran seluruh jenis DAK Nonfisik. Sedangkan Alokasi Dana Alokasi Khusus Non Fisik berdasarkan pada :

1) Peraturan Presiden Nomor 201 Tahun 2024 tentang Rincian Anggaran Pendapatan dan Belanja Negara;
2) Surat Keputusan Menteri Keuangan Republik Indonesia Nomor 453 Tahun 2024 Tentang Perubahan Rincian Alokasi Dana Alokasi Khusus Nonfisik Bantuan Operasional Kesehatan Subjenis Bantuan Operasional Kesehatan Pengawasan Obat Dan Makanan Dan Subjenis Bantuan Operasional Kesehatan Puskesmas Dan Perubahan Rincian Alokasi Dana Alokasi Khusus Nonfisik Dana Ketahanan Pangan Dan Pertanian Subjenis Bantuan Operasional Penyuluh Pertanian Tahun Anggaran 2025;
3) Keputusan Menteri Keuangan Republik Indinesia Nomor 326 Tahun 2025 tentang Perubahan Rincian Dana Alokasi Khusus Non Fisik Dana Tunjangan Guru Aparatur Sipil Negara Daerah dan Dana Ketahanan Pangan dan Pertanian SubJenis Bantuan Operasional Penyuluh Pertanian Tahun Anggaran 2025.

Realisasi DAK Non Fisik Tahun 2025 sebesar Rp65.953.126.318,00 atau 100,65% dari anggaran sebesar Rp65.528.290.998,94 naik 6,32% dari realisasi Tahun 2024 sebesar Rp62.034.580.679,00. Adapun Rincian DAK Non Fisik Tahun 2025 adalah sebagai berikut:

Tabel 22 Dana Alokasi Khusus Non Fisik (DAK Non Fisik) Tahun Anggaran 2025

(dalam Rupiah)

No.	Uraian	Anggaran 2025	Realisasi 2025	%	Realisasi 2024	Kenaikan/ (Penurunan)	%
I	**Dana Transfer Khusus-Dana Alokasi Khusus (DAK) Non Fisik**						
1	DAK Non Fisik-BOKKB-BOK	0,00	0,00	0,00	2.136.343.700,00	(2.136.343.700,00)	(100,00)
2	DAK Non Fisik-Fasilitasi Penanaman Modal	0,00	0,00	0,00	387.549.386,00	(387.549.386,00)	(100,00)
3	DAK NonFisik-Dana Pelayanan Perlindungan Perempuan dan Anak	0,00	0,00	0,00	406.000.000,00	(406.000.000,00)	(100,00)
4	DAK Non Fisik-Dana Ketahanan Pangan Dan Pertanian	0,00	0,00	0,00	390.000.000,00	(390.000.000,00)	(100,00)
II	**DAK Non Fisik**						
1	DAK Non Fisik-BOS Reguler	19.219.499.724,94	19.659.231.646,00	102,29	19.538.852.637,00	120.379.009,00	0,62
2	DAK Non Fisik-BOS Kinerja	598.250.000,00	598.250.000,00	100,00	1.172.500.000,00	(574.250.000,00)	(48,98)
3	DAK Non Fisik-TPG PNSD	34.533.943.000,00	34.768.047.000,00	100,68	29.310.631.000,00	5.457.416.000,00	18,62
4	DAK Non Fisik-Tamsil Guru PNSD	568.250.000,00	325.000.000,00	57,19	452.654.000,00	(127.654.000,00)	(28,20)
5	DAK Non Fisik-BOP PAUD	3.178.800.000,00	3.173.054.400,00	99,82	3.294.245.099,00	(121.190.699,00)	(3,68)
6	DAK Non Fisik-BOP Pendidikan Kesetaraan	940.900.000,00	940.895.000,00	100,00	1.041.900.000,00	(101.005.000,00)	(9,69)
7	DAK Non Fisik-BOKKB-Pengawasan Obat dan Makanan	216.271.000,00	216.271.000,00	100,00	372.901.000,00	(156.630.000,00)	(42,00)
8	DAK Non Fisik-BOKKB-BOKB	1.799.229.956,00	1.799.229.956,00	100,00	1.799.883.371,00	(653.415,00)	(0,04)
9	DAK Non Fisik-Dana BOSP-BOP	105.000.000,00	105.000.000,00	100,00	165.000.000,00	(60.000.000,00)	(36,36)

No.	Uraian	Anggaran 2025	Realisasi 2025	%	Realisasi 2024	Kenaikan/ (Penurunan)	%
	PAUD Kinerja						
10	DAK Non Fisik-Dana BOSP-BOP Kesetaraan Kinerja	45.000.000,00	45.000.000,00	100,00	90.000.000,00	(45.000.000,00)	(50,00)
11	DAK Non Fisik-Dana BOK-BOK Dinas-BOK Kabupaten/ Kota	2.688.305.734,00	2.688.305.734,00	100,00	0,00	2.688.305.734,00	0,00
12	DAK Non Fisik-Dana BOK-BOK Puskesmas	1.561.881.584,00	1.561.881.582,00	100,00	1.476.120.486,00	85.761.096,00	5,81
13	DAK Non Fisik-Bantuan Operasional Penyuluh Pertanian	72.960.000,00	72.960.000,00	100,00	0,00	72.960.000,00	0,00
Jumlah		**65.528.290.998,94**	**65.953.126.318,00**	**100,65**	**62.034.580.679,00**	**3.918.545.639,00**	**6,32**

	Transfer Pemerintah Pusat-Lainnya	Anggaran 2025 (Rp)	Realisasi 2025 (Rp)	Realisasi 2024 (Rp)
2.		6.407.817.000,00	6.407.817.000,00	32.033.190.000,00

Transfer Pemerintah Pusat Lainnya adalah Dana Insentif Daerah yang merupakan bagian dari Transfer ke Daerah dan Dana Desa (TKDD) yang bersumber dari APBN kepada daerah tertentu berdasarkan kriteria kategori tertentu dengan tujuan untuk memberikan penghargaan atas perbaikan dan/atau pencapaian kinerja tertentu di bidang tata kelola keuangan daerah, pelayanan umum pemerintahan, pelayanan dasar publik, dan kesejahteraan masyarakat. Dasar Alokasi Dana Insentif Fiskal Penghargaan Kinerja Tahun Berjalan adalah Keputusan Menteri Keuangan Nomor 330 Tahun 2025 tentang Penetapan Pengalokasian dan Persyaratan Penyaluran serta Rincian Alokasi Dana Insentif Fiskal Tahun Anggaran 2025 untuk Penghargaan Kinerja Tahun Berjalan Kategori Penurunan Stunting menurut Provinsi/Kabupaten/Kota.

Jumlah realisasi Transfer Pemerintah Pusat-Lainnya Tahun 2025 sebesar Rp6.407.817,00 atau 100,00% dari anggaran. Realisasi Transfer Pemerintah Pusat-Lainnya Tahun 2025 turun sebesar 80,00% dibandingkan dengan realisasi Tahun 2024 sebesar Rp32.033.190.000,00.

		Anggaran 2024 (Rp)	Realisasi 2024 (Rp)	Realisasi 2023 (Rp)
3.	**Transfer Antar Daerah**	**65.940.530.000,00**	**70.481.189.850,00**	**107.824.404.400,00**

Jumlah realisasi Transfer Antar Daerah adalah Transfer dari Pemerintah Provinsi Jawa Timur Tahun 2025 sebesar Rp70.481.189.850,00 atau 106,89% dari anggaran sebesar Rp65.940.530.000,00. Realisasi Transfer Pemerintah Provinsi Tahun 2024 turun 34,63% dibandingkan dengan realisasi Tahun 2024 sebesar Rp107.824.404.400,00. Adapun rincian Realisasi Transfer Pemerintah Provinsi Jawa Timur Tahun 2024 adalah sebagai berikut:

Tabel 23 Rincian Pendapatan Transfer Antar Daerah Tahun Anggaran 2025

(dalam Rupiah)

No.	Uraian	Anggaran 2025	Realisasi 2025	%	Realisasi 2024	Kenaikan/ (Penurunan)	%
I	**Pendapatan Bagi Hasil Pajak**	**64.375.000.000,00**	**68.915.659.850,00**	**107,05**	**106.082.874.400,00**	**(37.167.214.550,00)**	**(35,04)**
1	Bagi Hasil Pajak Kendaraan Bermotor	308.329.800,00	3.144.277.900,00	1.019,78	30.509.446.600,00	(27.365.168.700,00)	(89,69)
2	Bagi Hasil Bea Balik Nama Kendaraan Bermotor	113.508.300,00	1.196.405.100,00	1.054,02	11.548.633.100,00	(10.352.228.000,00)	(89,64)
3	Bagi hasil dari Pajak Bahan Bakar Kendaraan Bermotor	27.708.000.000,00	29.681.073.000,00	107,12	29.654.526.600,00	26.546.400,00	0,09
4	Bagi Hasil Pajak Pengambilan dan Pemanfaatan Air Permukaan	344.000.000,00	319.535.550,00	92,89	271.214.200,00	48.321.350,00	17,82
5	Bagi Hasil Pajak Rokok	35.901.161.900,00	34.574.368.300,00	96,30	34.099.053.900,00	475.314.400,00	1,39
II	**Bantuan Keuangan Khusus Dari Pemerintah Provinsi**	**1.565.530.000,00**	**1.565.530.000,00**	**100,00**	**1.741.530.000,00**	**(176.000.000,00)**	**(10,11)**
Jumlah (I + II)		**65.940.530.000,00**	**70.481.189.850,00**	**106,89**	**107.824.404.400,00**	**(37.343.214.550,00)**	**(34,63)**

a. Pendapatan Bagi Hasil

Dasar Alokasi Pendapatan Bagi Hasil adalah Keputusan Gubernur Jawa Timur Realisasi Pendapatan Bagi Hasil merupakan Pendapatan Bagi Hasil dari Pemerintah Provinsi sebesar Rp68.915.659.850,00 atau melampaui sebesar 107,05% dari anggaran sebesar Rp64.375.000.000,00. Adapun Rincian Pendapatan Bagi Hasil Pajak dari Provinsi sebagai berikut :

Tabel 24 Rincian Pendapatan Bagi Hasil Tahun Anggaran 2025

(dalam Rupiah)

No	Tanggal	SK Gubernur	Uraian	Nominal	Keterangan
1	28/04/2025	100.3.3.1/273/013/2025	Pendapatan Bagi Hasil Pajak Derah	7.459.664.500,00	TW I TA 2025
2	30/04/2025	100.3.3.1/279/013/2025	Pendapatan Bagi Hasil Pajak Rokok	8.500.019.400,00	TW I TA 2025
3	14/05/2025	100.3.3.1/278/013/2025	Pendapatan Bagi Hasil Pajak Rokok	5.134.194.500,00	Desember TA 2024
4	13/06/2025	100.3.3.1/351/013/2025	Pendapatan Bagi Hasil Pajak Derah	950,00	TW I TA 2025
5	24/07/2025	100.3.3.1/487/013/2025	Pendapatan Bagi Hasil Pajak Derah	7.544.427.500,00	TW II TA 2025
6	31/07/2025	100.3.3.1/504/013/2025	Pendapatan Bagi Hasil Pajak Rokok	7.591.087.100,00	TW II TA 2025
7	29/10/2025	100.3.3.1/788/013/2025	Pendapatan Bagi Hasil Pajak Rokok	8.127.126.800,00	TW III TA 2025
8	04/11/2025	100.3.3.1/802/013/2025	Pendapatan Bagi Hasil Pajak Derah	7.645.878.000,00	TW III TA 2025
9	04/11/2025	100.3.3.1/803/013/2025	Pendapatan Bagi Hasil Pajak Derah	6.437.178.600,00	DBH Definitif TA 2024
10	19/12/2025	100.3.3.1/918/013/2025	Pendapatan Bagi Hasil Pajak Rokok	5.221.940.500,00	TW IV TA 2025
11	22/12/2025	100.3.3.1/927/013/2025	Pendapatan Bagi Hasil Pajak Derah	5.254.142.000,00	TW IV TA 2025
				68.915.659.850,00	

b. Bantuan Keuangan Provinsi

Realisasi Transfer Bantuan Keuangan Provinsi sebesar Rp1.565.530.000,00 atau 100,00% dari anggaran sebesar Rp1.565.530.000,00. Dasar Alokasi Bantuan Keuangan Provinsi adalah Keputusan Gubernur Jawa Timur Nomor 100.3.3.1/66/013/2025 tentang Penetapan Pagu Definitif Bantuan Keuangan Khusus Bidang Kesehatan Kepada Pemerintah Kabupaten/Kota Yang Diverifikasi Oleh Dinas Kesehatan Provinsi Jawa Timur Tahun Anggaran 2025 sebesar Rp76.000.000,00 dan Keputusan Gubernur Jawa Timur Nomor 100.3.3.1/99/013/2025 tentang Pagu Definitif Belanja Bantuan Keuangan Khusus Bidang Pendidikan Kepada Pemerintah Kabupaten/Kota Yang Diverifikasi Oleh Dinas Pendidikan Provinsi Jawa Timur Tahun Anggaran 2025 sebesar Rp1.489.530.000,00.

Tabel 25 Bantuan Keuangan Pemerintah Provinsi

(dalam Rupiah)

No.	Uraian	Anggaran 2025	Realisasi 2025	%	Realisasi 2024	Kenaikan/ (Penurunan)	%
1	Bantuan Keuangan Khusus dari Pemerintah Daerah Provinsi	1.565.530.000,00	1.565.530.000,00	100,00	1.741.530.000,00	(176.000.000,00)	(10,11)
	Jumlah	**1.565.530.000,00**	**1.565.530.000,00**	**100,00**	**1.741.530.000,00**	**(176.000.000,00)**	**(10,**[illegible]

Tabel 26 Rincian Sisa Bantuan Keuangan Pemerintah Provinsi Tahun Anggaran 2025

(dalam Rupiah)

No	Uraian	Realisasi Penerimaan Dana Bantuan Keuangan Khusus		Realisasi Penggunaan Dana Bantuan Keuangan Khusus	Sisa Dana Bantuan Keuangan Khusus		Ket
		Tanggal Penerimaan	Nilai (Rp)		Nilai (Rp)	Tgl Setor	
1	2	3	4	5	6=4-5	7	8
1	Bidang Pendidikan (Sesuai Keputusan Gubernur Jatim dan Surat Sekda Provinsi Jatim yang diterima Kab/Kota) :						Belum disetor ke RKUD Provinsi Jawa Timur
a.	Bantuan Penyelenggaran Pendidikan Diniyah dan Guru Swasta (BPPDGS)	26-08-2025	1.311.930.000,00	1.147.110.000,00	164.820.000,00		
b.	Honorarium Kinerja Kepala/Guru TK/PAUD Non PNS	26-08-2025	165.600.000,00	165.600.000,00	0,00		
c.	Honorarium Kinerja Guru Non PNS Jenjang TK/SD/SMP	26-08-2025	12.000.000,00	12.000.000,00	0,00		
2.	Bidang Kesehatan						
a.	Bantuan Khusus Kesehatan SAJADAH (Santri Jatim Sehat dan Berkah)	26-08-2025	76.000.000,00	40.459.989,00	35.540.011,00	-	
TOTAL			**1.565.530.000,00**	**1.365.169.989,00**	**200.360.011,00**		

Pada tanggal 6 Maret 2025 telah dilaksanakan rekonsiliasi tripatit Laporan Bantuan Keuangan Pemerintah Provinsi Jawa Timur antara Pemerintah Provinsi Jawa Timur dan Pemerintah Kota Blitar dengan rekapitulasi sesuai Berita Acara Rekonsiliasi Nomor 900.1.15.3/KOTA BLITAR/BA-TRIPATIT/2026 dengan hasil Pemerintah Kota Blitar mendapatkan pendapatan transfer Bantuan Keuangan Khusus Provinsi Jawa Timur TA 2025 sebesar Rp1.565.530.000,00 dan digunakan sebesar Rp1.365.169.989,00 sehingga sisa sebesar Rp200.360.011,00.

7.5.1.1.3 Lain-lain Pendapatan yang Sah

		Anggaran 2025 (Rp)	Realisasi 2025 (Rp)	Realisasi 2024 (Rp)
1.	Pendapatan Lainnya	12.254.511.660,02	12.105.077.894,71	9.145.864.913,42

Jumlah realisasi Pendapatan Lainnya Tahun 2025 Rp12.105.077.894,71 atau 98,78% dari target sebesar Rp12.254.511.660,02. Sedangkan realisasi pada Tahun 2024 sebesar Rp9.145.864.913,42. Adapun rincian Pendapatan Lainnya adalah sebagai berikut:

Tabel 27 Rincian Pendapatan Lainnya Tahun 2025

(dalam Rupiah)

No.	Uraian	Anggaran 2025	Realisasi 2025	%	Realisasi 2024	Naik/Turun	%
1	Pendapatan atas Pengembalian Hibah	2.687.156.758,00	2.705.495.834,71	100,68	9.260.803,42	2.696.235.031,29	29.114,48
	Pendapatan atas Pengembalian Hibah pada Pemerintah	2.687.156.758,00	2.687.156.758,00	100,00	9.260.803,42	2.677.895.954,58	28.916,45
	Pendapatan atas Pengembalian Hibah pada Badan, Lembaga, dan Organisasi Kemasyarakatan yang Berbadan hukum Indonesia	0,00	18.339.076,71	0,00	0,00	18.339.076,71	0,00
2	Pendapatan Dana Kapitasi JKN pada FKTP	9.567.354.902,02	9.399.582.060,00	98,25	9.136.604.110,00	262.977.950,00	2,88
	Jumlah	**12.254.511.660,02**	**12.105.077.894,71**	**98,78**	**9.145.864.913,42**	**2.959.212.981,29**	**32,36**

Pendapatan atas pengembalian hibah meliputi pendapatan atas Pengembalian Sisa Dana Hibah Pemilihan Wali Kota dan Wakil Wali Kota Blitar Tahun 2024 dari Komisi Pemilihan Umum Kota Blitar sebesar Rp2.687.156,758,00, pengembalian dana hibah BOP PAUD sebesar Rp7.800.076,71 dan pengembalian dana BOSDA MI Perwanida tahun sebelumnya sebesar Rp10.539.000,00. Pengembalian dana hibah BOP PAUD sebesar Rp7.800.076,71 terdiri dari pengembalian dana TK Trisula 2 sebesar Rp2.100.000,00 serta pengembalian dana BOP PAUD KB Cerah sebesar Rp5.700.076,71 dikarenakan sekolah tidak beroperasi lagi.

Berdasarkan Peraturan Menteri Dalam Negeri Republik Indonesia Nomor 28 Tahun 2022 Tentang Pencatatan Pengesahan Dana Kapitasi Jaminan Kesehatan Nasional pada Fasilitas Kesehatan Tingkat Pertama Milik Pemerintah Daerah pasal 6 ayat (2) menyebutkan bahwa Penganggaran pendapatan Dana Kapitasi JKN diuraikan dalam akun pendapatan daerah, kelompok lain-lain pendapatan daerah yang sah, jenis lain-lain pendapatan sesuai dengan ketentuan peraturan perundang-undangan, objek pendapatan Dana Kapitasi JKN pada FKTP, rincian objek pendapatan Dana Kapitasi JKN pada FKTP, sub rincian objek pendapatan Dana Kapitasi JKN pada FKTP sesuai kode rekening berkenaan. Dalam rangka mempedomani aturan tersebut, pencatatan Pendapatan Dana Kapitasi Jaminan Kesehatan Nasional (JKN) pada Fasilitas Kesehatan Tingkat Pertama (FKTP) terdapat pada kelompok Lain-lain Pendapatan Daerah yang Sah.

Realisasi Pendapatan Daerah Per SKPD Tahun Anggaran 2025

Realisasi Pendapatan Daerah pada masing-masing SKPD se-Kota Blitar Tahun Anggaran 2025 sebagaimana tabel berikut:

Tabel 28 Rincian Realisasi Pendapatan Per SKPD Tahun Anggaran 2025

(dalam Rupiah)

No.	SKPD	Anggaran 2025	Realisasi 2025	%	Realisasi 2024	Kenaikan/ (Penurunan)	%
1	Dinas Pendidikan	74.535.000,00	78.330.000,00	105,09	75.825.000,00	2.505.000,00	3,30
2	Dinas Kesehatan	1.014.196.000,00	1.396.822.600,00	137,73	1.215.327.800,00	181.494.800,00	14,93
3	UPTD Puskesmas Kecamatan Kepanjenkidul	0,00	22.416,00	0,00	0,00	22.416,00	0,00
4	UPTD Puskesmas Kecamatan Sukorejo	0,00	15.016,00	0,00	0,00	15.016,00	0,00
5	UPTD Puskesmas Kecamatan Sananwetan	0,00	33.241,00	0,00	0,00	33.241,00	0,00
6	Rumah Sakit Umum Daerah Mardi Waluyo	98.000.000.000,00	93.807.094.202,16	95,72	97.694.935.870,27	(3.887.841.668,11)	(3,98)
7	Dinas Pekerjaan Umum dan Penataan Ruang	779.703.300,00	1.044.181.664,00	133,92	980.731.885,00	63.449.779,00	6,47
8	Dinas Perumahan Rakyat dan Kawasan Permukiman	492.602.700,00	564.994.146,00	114,70	536.642.356,00	28.351.790,00	5,28
9	Dinas Ketahanan Pangan dan Pertanian	563.414.000,00	713.734.800,00	126,68	695.489.200,00	18.245.600,00	2,62
10	Dinas Lingkungan Hidup	317.500.000,00	277.302.455,00	87,34	274.675.040,00	2.627.415,00	0,96
11	Dinas Perhubungan	1.803.889.400,00	1.563.389.500,00	86,67	1.690.607.400,00	(127.217.900,00)	(7,52)
12	Dinas Komunikasi, Informatika dan Statistik	60.000.000,00	67.730.900,00	112,88	70.539.200,00	(2.808.300,00)	(3,98)
13	Dinas Koperasi, Usaha Kecil dan Menengah, dan Tenaga Kerja	36.975.000,00	17.720.351,79	47,93	28.075.804,79	(10.355.453,00)	(36,88)
14	Dinas Kepemudaan dan Olah Raga	512.144.300,00	622.675.000,00	121,58	562.642.600,00	60.032.400,00	10,67
15	Dinas Kebudayaan dan Pariwisata	2.190.590.000,00	1.604.110.500,00	73,23	2.456.428.650,00	(852.318.150,00)	(34,70)
16	Dinas Perindustrian dan Perdagangan	2.150.888.800,00	1.984.763.075,00	92,28	2.040.271.700,00	(55.508.625,00)	(2,72)
17	Sekretariat Daerah	13.100.000,00	13.100.000,00	100,00	13.100.000,00	0,00	0,00

No.	SKPD	Anggaran 2025	Realisasi 2025	%	Realisasi 2024	Kenaikan/ (Penurunan)	%
18	Badan Pendapatan Keuangan dan Aset Daerah	794.113.336.604,96	792.238.530.425,86	99,76	830.496.941.419,80	(38.258.410.993,94)	(4,61)
19	Kecamatan Kepanjenkidul	187.442.290,00	408.413.020,00	217,89	192.912.030,00	215.500.990,00	111,71
20	Kecamatan Sukorejo	766.392.360,00	808.804.940,00	105,53	584.730.600,00	224.074.340,00	38,32
21	Kecamatan Sananwetan	269.801.100,00	546.115.990,00	202,41	236.956.970,00	309.159.020,00	130,47
22	Dinas Penanaman Modal, TK, & PTSP	0,00	0,00	0,00	38.203.810,00	(38.203.810,00)	(100,00)
Jumlah		**903.346.510.854,96**	**897.757.884.242,81**	**99,38**	**939.885.037.335,86**	**(42.127.153.093,05)**	**(4,48)**

7.5.1.2 Belanja

Realisasi Belanja Tahun 2025 sebesar Rp889.809.768.511,62 atau 93,00% dari anggaran Belanja sebesar Rp956.797.353.982,55. Realisasi Belanja Tahun 2025 turun sebesar Rp85.726.093.261,09 atau 8,79% dibandingkan dengan Tahun 2024 sebesar Rp975.535.861.772,71 Belanja terdiri dari Belanja Operasi, Belanja Modal, dan Belanja Tidak Terduga.

7.5.1.2.1 Belanja Operasi

Realisasi Belanja Operasi Tahun 2025 sebesar Rp813.385.925.612,62 atau 93,78% dari anggaran sebesar Rp867.308.338.851,57. Realisasi Belanja Operasi Tahun 2025 naik sebesar Rp27.716.430.231,09 atau 3,30% dibandingkan dengan Belanja Operasi Tahun 2024 sebesar Rp841.102.355.843,71. Belanja Operasi terdiri dari Belanja Pegawai, Belanja Barang, Belanja Hibah dan Belanja Bantuan Sosial, dengan rincian sebagai berikut:

		Anggaran 2025 (Rp)	Realisasi 2025 (Rp)	Realisasi 2024 (Rp)
1.	**Belanja Pegawai**	**379.387.469.534,43**	**356.460.445.460,00**	**346.522.094.817,00**

Realisasi Belanja Pegawai Tahun 2025 sebesar Rp356.460.445.460,00 atau 93,96% dari anggaran sebesar Rp379.387.469.534,43. Realisasi Belanja Pegawai Tahun 2025 naik sebesar Rp9.938.350.643 atau 2,87% dibandingkan dengan realisasi Belanja Pegawai Tahun 2024 sebesar Rp346.522.094.817,00. Adapun rincian Belanja Pegawai Tahun 2025 adalah sebagai berikut:

Tabel 29 Rekap Belanja Pegawai Tahun Anggaran 2025

(dalam Rupiah)

No.	Uraian	2025			Realisasi 2024	Kenaikan/ (Penurunan)	%
		Anggaran	Realisasi	%			
I	Belanja Gaji dan Tunjangan ASN	233.250.344.912,42	221.866.101.750,00	95,12	215.103.315.788,00	6.762.785.962,00	3,14
II	Belanja Tambahan Penghasilan ASN	131.662.446.349,01	121.194.901.596,00	92,05	78.456.141.475,00	42.738.760.121,00	54,47
III	Tambahan Penghasilan berdasarkan Pertimbangan Objektif Lainnya ASN	0,00	0,00	0,00	39.613.806.539,00	(39.613.806.539,00)	(100,00)
IV	Belanja Gaji dan Tunjangan DPRD	12.520.221.328,00	11.890.626.800,00	94,97	11.963.866.968,00	(73.240.168,00)	(0,61)
V	Belanja Gaji dan Tunjangan KDH/WKDH	1.152.856.945,00	707.215.314,00	61,34	600.164.047,00	107.051.267,00	17,84
VI	Belanja Penerimaan Lainnya Pimpinan DPRD serta KDH/WKDH	801.600.000,00	801.600.000,00	100,00	784.800.000,00	16.800.000,00	2,14
Jumlah Belanja Pegawai		**379.387.469.534,43**	**356.460.445.460,00**	**93,96**	**346.522.094.817,00**	**9.938.350.643,00**	**2,87**

Tabel 30 Rincian Belanja Pegawai Tahun Anggaran 2025

(dalam Rupiah)

No.	Uraian	2025			Realisasi 2024	Kenaikan/ (Penurunan)	%
		Anggaran	Realisasi	%			
I	**Belanja Gaji dan Tunjangan ASN**	**233.250.344.912,42**	**221.866.101.750,00**	**95,12**	**215.103.315.788,00**	**6.762.785.962,00**	**3,14**
1	Belanja Gaji Pokok ASN	169.243.106.791,80	164.161.672.797,00	97,00	160.165.743.015,00	3.995.929.782,00	2,49
	Belanja Gaji Pokok PNS	137.218.223.167,80	133.181.348.066,00	97,06	135.566.576.431,00	(2.385.228.365,00)	(1,76)
	Belanja Gaji Pokok PPPK	32.024.883.624,00	30.980.324.731,00	96,74	24.599.166.584,00	6.381.158.147,00	25,94
2	Belanja Tunjangan Keluarga ASN	16.066.085.128,00	15.068.613.544,00	93,79	14.741.243.636,00	327.369.908,00	2,22
	Belanja Tunjangan Keluarga PNS	13.287.648.534,00	12.587.026.999,00	94,73	12.868.599.246,00	(281.572.247,00)	(2,19)
	Belanja Tunjangan Keluarga PPPK	2.778.436.594,00	2.481.586.545,00	89,32	1.872.644.390,00	608.942.155,00	32,52
3	Belanja Tunjangan Jabatan ASN	4.087.059.346,00	3.798.835.022,00	92,95	4.060.309.702,00	(261.474.680,00)	(6,44)
	Belanja Tunjangan Jabatan PNS	4.087.059.346,00	3.798.835.022,00	92,95	4.060.309.702,00	(261.474.680,00)	(6,44)
4	Belanja Tunjangan Fungsional ASN	13.949.531.975,00	13.207.128.160,00	94,68	12.193.376.753,00	1.013.751.407,00	8,31
	Belanja Tunjangan Fungsional PNS	10.583.737.168,00	10.208.109.120,00	96,45	2.226.760.880,00	7.981.348.240,00	358,43
	Belanja Tunjangan Fungsional PPPK	3.365.794.807,00	2.999.019.040,00	89,10	9.966.615.873,00	(6.967.596.833,00)	(69,91)
5	Belanja Tunjangan Fungsional Umum ASN	1.912.362.825,00	1.701.733.809,00	88,99	1.613.427.000,00	88.306.809,00	5,47
	Belanja Tunjangan Fungsional Umum PNS	1.853.907.825,00	1.698.133.809,00	91,60	1.613.427.000,00	84.706.809,00	5,25
	Belanja Tunjangan Fungsional Umum PPPK	58.455.000,00	3.600.000,00	6,16	0,00	3.600.000,00	0,00
6	Belanja Tunjangan Beras ASN	9.422.776.029,00	8.773.913.175,00	93,11	8.558.296.191,00	215.616.984,00	2,52
	Belanja Tunjangan Beras PNS	7.324.654.544,00	6.966.876.420,00	95,12	7.187.641.727,00	(220.765.307,00)	(3,07)
	Belanja Tunjangan Beras PPPK	2.098.121.485,00	1.807.036.755,00	86,13	1.370.654.464,00	436.382.291,00	31,84
7	Belanja Tunjangan PPh/Tunjangan Khusus ASN	3.620.438.931,00	3.084.300.843,00	85,19	2.235.372.959,00	848.927.884,00	37,98
	Belanja Tunjangan PPh/Tunjangan Khusus PNS	3.265.646.048,00	2.854.888.120,00	87,42	2.157.458.123,00	697.429.997,00	32,33

No.	Uraian	2025			Realisasi 2024	Kenaikan/ (Penurunan)	%
		Anggaran	Realisasi	%			
	Belanja Tunjangan PPh/Tunjangan Khusus PPPK	354.792.883,00	229.412.723,00	64,66	77.914.836,00	151.497.887,00	194,44
8	Belanja Pembulatan Gaji ASN	4.336.805,62	2.156.995,00	49,74	2.195.369,00	(38.374,00)	(1,75)
	Belanja Pembulatan Gaji PNS	3.016.340,62	1.722.884,00	57,12	1.847.318,00	(124.434,00)	(6,74)
	Belanja Pembulatan Gaji PPPK	1.320.465,00	434.111,00	32,88	348.051,00	86.060,00	24,73
9	Belanja Iuran Jaminan Kesehatan ASN	12.857.438.218,00	10.720.529.252,00	83,38	10.215.510.493,00	505.018.759,00	4,94
	Belanja Iuran Jaminan Kesehatan PNS	10.362.992.483,00	8.837.280.351,00	85,28	9.067.593.028,00	(230.312.677,00)	(2,54)
	Belanja Iuran Jaminan Kesehatan PPPK	2.494.445.735,00	1.883.248.901,00	75,50	1.147.917.465,00	735.331.436,00	64,06
10	Belanja Iuran Jaminan Kecelakaan Kerja ASN	399.680.308,00	336.953.274,00	84,31	329.320.136,00	7.633.138,00	2,32
	Belanja Iuran Jaminan Kecelakaan Kerja PNS	319.136.276,00	272.153.786,00	85,28	277.764.774,00	(5.610.988,00)	(2,02)
	Belanja Iuran Jaminan Kecelakaan Kerja PPPK	80.544.032,00	64.799.488,00	80,45	51.555.362,00	13.244.126,00	25,69
11	Belanja Iuran Jaminan Kematian ASN	1.162.282.906,00	1.010.264.879,00	86,92	988.520.534,00	21.744.345,00	2,20
	Belanja Iuran Jaminan Kematian PNS	924.209.485,00	815.890.966,00	88,28	833.880.624,00	(17.989.658,00)	(2,16)
	Belanja Iuran Jaminan Kematian PPPK	238.073.421,00	194.373.913,00	81,64	154.639.910,00	39.734.003,00	25,69
12	Belanja Iuran Simpanan Peserta Tabungan Perumahan Rakyat ASN	525.245.649,00	0,00	0,00	0,00	0,00	0,00
	Belanja Iuran Simpanan Peserta Tabungan Perumahan Rakyat PNS	507.642.956,00	0,00	0,00	0,00	0,00	0,00
	Belanja Iuran Simpanan Peserta Tabungan Perumahan Rakyat PPPK	17.602.693,00	0,00	0,00	0,00	0,00	0,00
II	**Belanja Tambahan Penghasilan ASN**	**131.662.446.349,01**	**121.194.901.596,00**	**92,05**	**118.069.948.014,00**	3.124.953.582,00	2,65
1	Tambahan Penghasilan berdasarkan Beban Kerja ASN	34.426.977.079,00	29.957.522.792,00	87,02	30.047.431.325,00	(89.908.533,00)	(0,30)
	Tambahan Penghasilan berdasarkan Beban Kerja PNS	30.254.274.420,00	27.184.256.536,00	89,85	28.318.727.953,00	(1.134.471.417,00)	(4,01)
	Tambahan Penghasilan berdasarkan Beban Kerja PPPK	4.172.702.659,00	2.773.266.256,00	66,46	1.728.703.372,00	1.044.562.884,00	60,42
2	Tambahan Penghasilan berdasarkan Kondisi Kerja ASN	4.173.146.837,00	3.510.475.633,00	84,12	3.279.999.589,00	230.476.044,00	7,03
	Tambahan Penghasilan berdasarkan Kondisi Kerja PNS	3.914.527.611,00	3.402.352.656,00	86,92	3.268.622.096,00	133.730.560,00	4,09
	Tambahan Penghasilan berdasarkan Kondisi Kerja PPPK	258.619.226,00	108.122.977,00	41,81	11.377.493,00	96.745.484,00	850,32
3	Tambahan Penghasilan berdasarkan Kelangkaan Profesi ASN	639.979.704,00	286.940.354,00	44,84	248.271.722,00	38.668.632,00	15,58
	Tambahan Penghasilan berdasarkan Kelangkaan Profesi PNS	639.979.704,00	286.940.354,00	44,84	248.271.722,00	38.668.632,00	15,58
4	Tambahan Penghasilan berdasarkan Prestasi Kerja ASN	49.267.571.525,01	44.795.146.437,00	90,92	44.880.438.839,00	(85.292.402,00)	(0,19)
	Tambahan Penghasilan berdasarkan Prestasi Kerja PNS	43.311.658.970,00	40.636.341.223,00	93,82	42.310.864.256,00	(1.674.523.033,00)	(3,96)

No.	Uraian	2025			Realisasi 2024	Kenaikan/ (Penurunan)	%
		Anggaran	Realisasi	%			
	Tambahan Penghasilan berdasarkan Prestasi Kerja PPPK	5.955.912.555,01	4.158.805.214,00	69,83	2.569.574.583,00	1.589.230.631,00	61,85
5	Tambahan Penghasilan berdasarkan Pertimbangan Objektif Lainnya ASN	43.154.771.204,00	42.644.816.380,00	98,82	39.613.806.539,00	3.031.009.841,00	7,65
	Belanja Insentif bagi ASN atas Pemungutan Pajak Daerah-Pajak Reklame	4.113.300,00	4.113.300,00	100,00	18.774.600,00	(14.661.300,00)	(78,09)
	Belanja Insentif bagi ASN atas Pemungutan Pajak Air Tanah	0,00	0,00	0,00	2.732.600,00	(2.732.600,00)	(100,00)
	Belanja Insentif bagi ASN atas Pemungutan Pajak Daerah-Pajak Bumi Dan Bangunan Pedesaan dan Perkotaan	333.900.000,00	333.900.000,00	100,00	369.673.100,00	(35.773.100,00)	(9,68)
	Belanja Insentif bagi ASN atas Pemungutan Pajak Daerah-Bea Perolehan Hak atas Tanah dan Bangunan	290.550.000,00	290.550.000,00	100,00	495.425.000,00	(204.875.000,00)	(41,35)
	Belanja Insentif bagi ASN atas Pemungutan Pajak Daerah-Pajak Barang dan Jasa Tertentu (PBJT)	265.659.400,00	265.659.400,00	100,00	601.803.400,00	(336.144.000,00)	(55,86)
	Belanja Insentif bagi ASN atas Pemungutan Retribusi Daerah-Retribusi Jasa Umum-Pelayanan Kesehatan	50.000,00	0,00	0,00	0,00	0,00	0,00
	Belanja Insentif bagi ASN atas Pemungutan Retribusi Daerah-Retribusi Jasa Umum-Penyediaan dan/atau Penyedotan Kakus yang Dilakukan oleh Pemerintah Daerah	2.500.000,00	0,00	0,00	0,00	0,00	0,00
	Belanja Insentif bagi ASN atas Pemungutan Retribusi Daerah-Retribusi Jasa Usaha-Pemakaian Kekayaan Daerah	385.000,00	0,00	0,00	23.051.250,00	(23.051.250,00)	(100,00)
	Belanja Insentif bagi ASN atas Pemungutan Retribusi Daerah-Retribusi Jasa Usaha-Tempat Rekreasi dan Olahraga	45.675.700,00	42.061.080,00	92,09	48.321.607,00	(6.260.527,00)	(12,96)
	Belanja Insentif bagi ASN atas Pemungutan Retribusi Daerah-Retribusi Jasa Usaha-Retribusi Pemanfaatan Aset Daerah	94.920.920,00	0,00	0,00	0,00	0,00	0,00
	Belanja Insentif bagi ASN atas Pemungutan Retribusi Jasa Umum-Pelayanan Persampahan/Kebersihan	0,00	0,00	0,00	84.973.802,00	(84.973.802,00)	(100,00)
	Belanja Insentif bagi ASN atas Pemungutan Retribusi Jasa Umum-Pelayanan Parkir di Tepi Jalan Umum	0,00	0,00	0,00	31.231.600,00	(31.231.600,00)	(100,00)

No.	Uraian	2025			Realisasi 2024	Kenaikan/ (Penurunan)	%
		Anggaran	Realisasi	%			
	Belanja Insentif bagi ASN atas Pemungutan Retribusi Jasa Umum-Pengujian Kendaraan Bermotor	0,00	0,00	0,00	10.509.806,00	(10.509.806,00)	(100,00)
	Belanja Insentif bagi ASN atas Pemungutan Retribusi Jasa Usaha-Terminal	0,00	0,00	0,00	5.231.614,00	(5.231.614,00)	(100,00)
	Belanja Insentif bagi ASN atas Pemungutan Retribusi Jasa Usaha-Rumah Potong Hewan	0,00	0,00	0,00	17.844.460,00	(17.844.460,00)	(100,00)
	Belanja Insentif bagi ASN atas Pemungutan Retribusi Perizinan Tertentu-Persetujuan Bangunan Gedung	0,00	0,00	0,00	7.465.000,00	(7.465.000,00)	(100,00)
	Belanja Tunjangan Profesi Guru (TPG) PNSD	32.998.261.700,00	32.759.363.800,00	99,28	35.247.181.700,00	(2.487.817.900,00)	(7,06)
	Belanja Tambahan Penghasilan (Tamsil) Guru PNSD	73.500.000,00	59.000.000,00	80,27	656.500.000,00	(597.500.000,00)	(91,01)
	Belanja Tunjangan Profesi Guru (TPG) PPPK	8.426.295.484,00	8.515.168.800,00	101,05	0,00	8.515.168.800,00	0,00
	Belanja Honorarium Penanggungjawaban Pengelola Keuangan	0,00	0,00	0,00	1.569.887.000,00	(1.569.887.000,00)	(100,00)
	Belanja Tambahan Penghasilan (Tamsil) Guru PPPK	618.959.700,00	375.000.000,00	60,59	0,00	375.000.000,00	0,00
	Belanja Honorarium Pengadaan Barang/Jasa	0,00	0,00	0,00	404.800.000,00	(404.800.000,00)	(100,00)
	Belanja Jasa Pengelolaan BMD yang Menghasilkan Pendapatan	0,00	0,00	0,00	18.400.000,00	(18.400.000,00)	(100,00)
III	**Belanja Gaji dan Tunjangan DPRD**	**12.520.221.328,00**	**11.890.626.800,00**	94,97	**11.963.866.968,00**	(73.240.168,00)	(0,61)
1	Belanja Uang Representasi DPRD	561.540.000,00	561.540.000,00	100,00	560.070.000,00	1.470.000,00	0,26
2	Belanja Tunjangan Keluarga DPRD	78.615.600,00	62.521.200,00	79,53	65.763.600,00	(3.242.400,00)	(4,93)
3	Belanja Tunjangan Beras DPRD	101.388.000,00	66.626.400,00	65,71	69.812.880,00	(3.186.480,00)	(4,56)
4	Belanja Uang Paket DPRD	52.157.300,00	48.132.000,00	92,28	47.985.000,00	147.000,00	0,31
5	Belanja Tunjangan Jabatan DPRD	816.060.000,00	814.233.000,00	99,78	812.101.500,00	2.131.500,00	0,26
6	Belanja Tunjangan Alat Kelengkapan DPRD	83.676.600,00	81.666.900,00	97,60	67.568.550,00	14.098.350,00	20,87
7	Belanja Tunjangan Alat Kelengkapan Lainnya DPRD	11.144.700,00	0,00	0,00	0,00	0,00	0,00
8	Belanja Tunjangan Komunikasi Intensif Pimpinan dan Anggota DPRD	3.150.000.000,00	3.150.000.000,00	100,00	3.150.000.000,00	0,00	0,00
9	Belanja Tunjangan Reses DPRD	787.500.000,00	766.500.000,00	97,33	525.000.000,00	241.500.000,00	46,00
10	Belanja Pembebanan PPh kepada Pimpinan dan Anggota DPRD	10.000.000,00	6.501.284,00	65,01	6.381.410,00	119.874,00	1,88
11	Belanja Pembulatan Gaji DPRD	1.000.000,00	0,00	0,00	0,00	0,00	0,00
12	Belanja Tunjangan Kesejahteraan Pimpinan dan Anggota DPRD	3.760.304.953,00	3.459.530.016,00	92,00	3.491.079.028,00	(31.549.012,00)	(0,90)

No.	Uraian	2025			Realisasi 2024	Kenaikan/ (Penurunan)	%
		Anggaran	Realisasi	%			
	Belanja Iuran Jaminan Kesehatan bagi DPRD	65.000.000,00	49.309.344,00	75,86	49.272.468,00	36.876,00	0,07
	Belanja Jaminan Kecelakaan Kerja DPRD	3.000.000,00	1.155.168,00	38,51	1.151.640,00	3.528,00	0,31
	Belanja Jaminan Kematian DPRD	4.000.000,00	3.465.504,00	86,64	3.454.920,00	10.584,00	0,31
	Belanja Tunjangan Perumahan DPRD	3.688.304.953,00	3.405.600.000,00	92,34	3.437.200.000,00	(31.600.000,00)	(0,92)
13	Belanja Tunjangan Transportasi DPRD	3.066.724.175,00	2.873.376.000,00	93,70	2.938.680.000,00	(65.304.000,00)	(2,22)
14	Belanja Uang Jasa Pengabdian DPRD	40.110.000,00	0,00	0,00	229.425.000,00	(229.425.000,00)	(100,00)
IV	**Belanja Gaji dan Tunjangan KDH/WKDH**	**1.152.856.945,00**	**707.215.314,00**	61,34	**600.164.047,00**	107.051.267,00	17,84
1	Belanja Gaji Pokok KDH/WKDH	111.095.670,00	97.500.000,00	87,76	54.600.000,00	42.900.000,00	78,57
2	Belanja Tunjangan Keluarga KDH/WKDH	7.644.000,00	4.098.000,00	53,61	6.048.000,00	(1.950.000,00)	(32,24)
3	Belanja Tunjangan Jabatan KDH/WKDH	98.280.000,00	91.260.000,00	92,86	98.280.000,00	(7.020.000,00)	(7,14)
4	Belanja Tunjangan Beras KDH/WKDH	5.731.680,00	4.707.300,00	82,13	5.069.400,00	(362.100,00)	(7,14)
5	Belanja Tunjangan PPh/Tunjangan Khusus KDH/WKDH	2.686.200,00	1.952.394,00	72,68	1.333.931,00	618.463,00	46,36
6	Belanja Pembulatan Gaji KDH/WKDH	811.744,00	1.860,00	0,23	1.160,00	700,00	60,34
7	Belanja Iuran Jaminan Kesehatan bagi KDH/WKDH	12.520.787,00	5.393.760,00	43,08	5.448.960,00	(55.200,00)	(1,01)
8	Belanja Iuran Jaminan Kecelakaan Kerja KDH/WKDH	420.400,00	112.320,00	26,72	112.320,00	0,00	0,00
9	Belanja Iuran Jaminan Kematian KDH/WKDH	525.500,00	336.960,00	64,12	336.960,00	0,00	0,00
10	Belanja Insentif bagi KDH/WKDH atas Pemungutan Pajak Daerah	614.380.400,00	479.969.500,00	78,12	400.810.899,00	79.158.601,00	19,75
	Belanja Insentif bagi KDH/WKDH atas Pemungutan Pajak Reklame	5.880.400,00	2.415.900,00	41,08	4.536.100,00	(2.120.200,00)	(46,74)
	Belanja Insentif bagi KDH/WKDH atas Pemungutan Pajak Air Tanah	700.000,00	21.700,00	3,10	704.550,00	(682.850,00)	(96,92)
	Belanja Insentif bagi KDH/WKDH atas Pemungutan Pajak Bumi dan Bangunan Perdesaan dan Perkotaan	153.900.000,00	140.527.700,00	91,31	95.325.000,00	45.202.700,00	47,42
	Belanja Insentif bagi KDH/WKDH atas Pemungutan Bea Perolehan Hak atas Tanah dan Bangunan	168.200.000,00	149.226.300,00	88,72	119.700.000,00	29.526.300,00	24,67
	Belanja Insentif bagi KDH/WKDH atas Pemungutan Pajak Barang dan Jasa Tertentu (PBJT)	202.700.000,00	165.864.800,00	81,83	180.545.249,00	(14.680.449,00)	(8,13)
	Belanja Insentif bagi KDH/WKDH atas Pemungutan Opsen Pajak Kendaraan Bermotor (PKB)	60.000.000,00	21.913.100,00	36,52	0,00	21.913.100,00	0,00

No.	Uraian	2025			Realisasi 2024	Kenaikan/ (Penurunan)	%
		Anggaran	Realisasi	%			
	Belanja Insentif bagi KDH/WKDH atas Pemungutan Opsen Bea Balik Nama Kendaraan Bermotor (BBNKB)	23.000.000,00	0,00	0,00	0,00	0,00	0,00
11	Belanja Insentif bagi KDH/WKDH atas Pemungutan Retribusi Daerah bagi KDH/WKDH	298.760.564,00	21.883.220,00	7,32	28.122.417,00	(6.239.197,00)	(22,19)
	Belanja Insentif bagi KDH/WKDH atas Pemungutan Retribusi Jasa Umum-Pelayanan Kesehatan	192.177.718,00	0,00	0,00	0,00	0,00	0,00
	Belanja Insentif bagi KDH/WKDH atas Pemungutan Retribusi Jasa Umum-Pelayanan Parkir di Tepi Jalan Umum	19.471.666,00	0,00	0,00	0,00	0,00	0,00
	Belanja Insentif bagi KDH/WKDH atas Pemungutan Retribusi Jasa Umum-Pelayanan Pasar	19.000.000,00	0,00	0,00	0,00	0,00	0,00
	Belanja Insentif bagi KDH/WKDH atas Pemungutan Retribusi Jasa Usaha-Pemakaian Kekayaan Daerah	4.313.380,00	0,00	0,00	5.097.500,00	(5.097.500,00)	(100,00)
	Belanja Insentif bagi KDH/WKDH atas Pemungutan Retribusi Jasa Usaha-Terminal	6.000.000,00	0,00	0,00	1.148.404,00	(1.148.404,00)	(100,00)
	Belanja Insentif bagi KDH/WKDH atas Pemungutan Retribusi Jasa Usaha-Rumah Potong Hewan	4.314.000,00	0,00	0,00	0,00	0,00	0,00
	Belanja Insentif bagi KDH/WKDH atas Pemungutan Retribusi Perizinan Tertentu-Persetujuan Bangunan Gedung	5.000.000,00	4.633.200,00	92,66	0,00	4.633.200,00	0,00
	Belanja Insentif bagi KDH/WKDH atas Pemungutan Retribusi Jasa Umum-Retribusi Pelayanan Kebersihan	1.000.000,00	0,00	0,00	0,00	0,00	0,00
	Belanja Insentif bagi KDH/WKDH atas Pemungutan Retribusi Jasa Umum-Pelayanan Persampahan/Kebersihan	0,00	0,00	0,00	1.910.000,00	(1.910.000,00)	(100,00)
	Belanja Insentif bagi KDH/WKDH atas Pemungutan Retribusi Jasa Umum-Pelayanan Parkir di Tepi Jalan Umum	0,00	0,00	0,00	6.855.716,00	(6.855.716,00)	(100,00)
	Belanja Insentif bagi KDH/WKDH atas Pemungutan Retribusi Jasa Umum-Pengujian Kendaraan Bermotor	0,00	0,00	0,00	2.307.029,00	(2.307.029,00)	(100,00)
	Belanja Insentif bagi KDH/WKDH atas Pemungutan Retribusi	0,00	0,00	0,00	10.803.768,00	(10.803.768,00)	(100,00)

No.	Uraian	2025			Realisasi 2024	Kenaikan/ (Penurunan)	%
		Anggaran	Realisasi	%			
	Jasa Usaha-Tempat Rekreasi dan Olahraga						
	Belanja Insentif bagi KDH/WKDH atas Pemungutan Retribusi Jasa Usaha-Retribusi Penyediaan Tempat Kegiatan Usaha berupa Pasar, Grosir, Pertokoan, dan Tempat Kegiatan Usaha Lainnya	500.000,00	131.150,00	26,23	0,00	131.150,00	0,00
	Belanja Insentif bagi KDH/WKDH atas Pemungutan Retribusi Jasa Usaha-Retribusi Penyediaan Tempat Khusus Parkir Diluar Badan Jalan	1.500.000,00	727.250,00	48,48	0,00	727.250,00	0,00
	Belanja Insentif bagi KDH/WKDH atas Pemungutan Retribusi Jasa Usaha-Retribusi Pelayanan Rumah Pemotongan Hewan Ternak	1.000.000,00	613.750,00	61,38	0,00	613.750,00	0,00
	Belanja Insentif bagi KDH/WKDH atas Pemungutan Retribusi Jasa Usaha-Retribusi Pelayanan Tempat Rekreasi, Pariwisata, dan Olahraga	34.483.800,00	10.493.270,00	30,43	0,00	10.493.270,00	0,00
	Belanja Insentif bagi KDH/WKDH atas Pemungutan Retribusi Jasa Usaha-Retribusi Pemanfaatan Aset Daerah	10.000.000,00	5.284.600,00	52,85	0,00	5.284.600,00	0,00
V	**Belanja Penerimaan Lainnya Pimpinan DPRD serta KDH/WKDH**	**801.600.000,00**	**801.600.000,00**	100,00	**784.800.000,00**	16.800.000,00	2,14
1	Belanja Dana Operasional Pimpinan DPRD	201.600.000,00	201.600.000,00	100,00	184.800.000,00	16.800.000,00	9,09
2	Belanja Dana Operasional KDH/WKDH	600.000.000,00	600.000.000,00	100,00	600.000.000,00	0,00	0,00
Jumlah Belanja Pegawai		**379.387.469.534,43**	**356.460.445.460,00**	**93,96**	**346.522.094.817,00**	**9.938.350.643,00**	**2,87**

Tahun ini terdapat reklasifikasi Belanja Pegawai ke Belanja Jasa atas Belanja Honorarium Penanggungjawab Pengelola Keuangan dan Honorarium Pengadaan Barang Dan Jasa.

Terdapat Belanja Pegawai yang tidak terserap disebabkan oleh adanya beberapa syarat tertentu seperti tingkat kehadiran pegawai dan prestasi/kinerja untuk Tambahan Penghasilan dan insentif pajak dan retribusi.

Realisasi belanja pegawai Tahun 2025 mengalami kenaikan 2,87% disebabkan oleh adanya beberapa faktor sebagai berikut:

1. Adanya penambahan jumlah pegawai PPPK di lingkungan Pemerintah Kota Blitar.
2. Adanya peningkatan realisasi belanja Tunjangan Profesi Guru (TPG) disebabkan oleh adanya Program Nasional yaitu Percepatan Sertifikasi Guru ASN, dengan target penuntasan paling lambat 2026, dimana kebijakan baru PPG lebih fleksibel dan pencairan TPG langsung ke rekening, serta adanya kenaikan kesejahteraan yang memotivasi guru untuk segera lulus ssertifikasi.

		Anggaran 2025 (Rp)	Realisasi 2025 (Rp)	Realisasi 2024 (Rp)
2.	Belanja Barang	447.086.559.289,14	417.914.688.774,62	430.109.209.209,71

Belanja barang dan jasa adalah belanja yang digunakan untuk pengadaan barang/jasa yang nilai manfaatnya kurang dari 12 bulan, termasuk barang/jasa yang akan diserahkan atau dijual kepada masyarakat/pihak lain, pengadaan barang dan jasa dalam rangka melaksanakan program, kegiatan, dan sub kegiatan pemerintah daerah guna pencapaian sasaran prioritas daerah yang tercantum dalam RPJMD.

Realisasi Belanja Barang Tahun 2025 sebesar Rp417.914.688.774,62 atau 93,48% dari anggaran sebesar Rp447.086.559.289,14. Realisasi Belanja Barang Tahun 2025 turun sebesar Rp12.194.520.435,09 atau 2,84% dibandingkan dengan realisasi Belanja Barang Tahun 2024 sebesar Rp430.109.209.209,71. Realisasi barang dan jasa turun dibandingkan Tahun lalu karena belanja barang dan jasa Tahun berjalan sudah sesuai kebutuhan tanpa mengurangi target program dan kegiatan. Selain itu dengan terbitnya Instruksi Presiden (Inpres) Nomor 1 Tahun 2025 tentang Efisiensi Belanja Dalam Pelaksanaan Anggaran Pendapatan dan Belanja Negara dan Anggaran Pendapatan dan Belanja Daerah Tahun Anggaran 2025, Pemerintah Kota Blitar melaksanakan perubahan perencanaan anggaran dengan melakukan langkah-langkah rasionalisasi dan efisiensi belanja berdasarkan pada Instruksi Presiden tersebut. Adapun rincian Belanja Barang dan Jasa Tahun 2025 adalah sebagai berikut:

Tabel 31 Rekap Belanja Barang dan Jasa Tahun Anggaran 2025

(dalam Rupiah)

No.	Uraian	2025			Realisasi 2024	Kenaikan/ (Penurunan)	%
		Anggaran	Realisasi	%			
I	**BELANJA BARANG**	**85.780.347.624,14**	**80.797.372.708,00**	**94,19**	**84.646.192.374,00**	**(3.848.819.666,00)**	**(4,55)**
1	Belanja Barang Pakai Habis	85.525.227.642,14	80.549.070.974,00	94,18	84.303.109.574,00	(3.754.038.600,00)	(4,45)
2	Belanja Barang Tak Habis Pakai	210.834.400,00	205.204.913,00	97,33	262.857.800,00	(57.652.887,00)	(21,93)
3	Belanja Aset Tetap yang Tidak Memenuhi Kriteria Kapitalisasi	44.285.582,00	43.096.821,00	97,32	80.225.000,00	(37.128.179,00)	(46,28)
II	**BELANJA JASA**	**169.319.500.111,01**	**156.977.708.022,25**	**92,71**	152.434.331.157,00	**4.543.376.865,25**	**2,98**
1	Belanja Jasa Kantor	103.101.402.181,51	96.415.340.631,39	93,52	93.574.502.588,00	2.840.838.043,39	3,04
2	Belanja Iuran Jaminan/Asuransi	35.184.884.648,46	33.300.902.218,61	94,65	30.126.918.156,00	3.173.984.062,61	10,54
3	Belanja Sewa Tanah	32.000.000,00	30.250.000,00	94,53	21.000.000,00	9.250.000,00	44,05
4	Belanja Sewa Peralatan dan Mesin	8.352.398.763,00	7.660.207.748,00	91,71	6.696.631.774,00	963.575.974,00	14,39
5	Belanja Sewa Gedung dan Bangunan	1.092.016.984,00	974.191.471,00	89,21	334.729.800,00	639.461.671,00	191,04
6	Belanja Jasa Konsultansi Konstruksi	3.655.252.849,04	3.220.367.048,25	88,10	3.442.549.404,00	(222.182.355,75)	(6,45)
7	Belanja Jasa Konsultansi Non Konstruksi	6.405.398.860,00	5.789.868.338,00	90,39	7.875.352.095,00	(2.085.483.757,00)	(26,48)
	Belanja Jasa Ketersediaan Layanan (Availibility Payment)	0,00	0,00	0,00	50.000.000,00	(50.000.000,00)	(100,00)
8	Belanja Kursus/Pelatihan, Sosialisasi, Bimbingan Teknis serta Pendidikan dan Pelatihan	11.326.645.825,00	9.422.429.667,00	83,19	10.146.697.340,00	(724.267.673,00)	(7,14)
9	Belanja Sewa Aset Tidak Berwujud	169.500.000,00	164.150.900,00	96,84	165.950.000,00	(1.799.100,00)	(1,08)
III	**BELANJA PEMELIHARAAN**	**43.729.639.464,37**	**41.438.922.007,58**	**94,76**	34.439.783.696,00	**6.999.138.311,58**	**20,32**
1	Belanja Pemeliharaan Tanah	561.000.000,00	541.792.664,00	96,58	299.603.523,00	242.189.141,00	80,84
2	Belanja Pemeliharaan Peralatan dan Mesin	5.216.599.126,00	5.027.465.636,00	96,37	4.851.267.923,00	176.197.713,00	3,63
3	Belanja Pemeliharaan Gedung dan Bangunan	20.564.691.106,44	18.959.704.494,58	92,20	16.544.316.908,00	2.415.387.586,58	14,60
4	Belanja Pemeliharaan Jalan, Jaringan, dan Irigasi	16.290.018.231,93	15.880.971.732,00	97,49	12.260.677.443,00	3.620.294.289,00	29,53
5	Belanja Pemeliharaan Aset Tetap Lainnya	30.633.200,00	30.580.000,00	99,83	99.250.000,00	(68.670.000,00)	(69,19)
6	Belanja Pemeliharaan Aset Tidak Berwujud	1.066.697.800,00	998.407.481,00	93,60	384.667.899,00	613.739.582,00	159,55
IV	**BELANJA PERJALANAN DINAS**	**14.054.592.683,67**	**12.651.490.347,00**	**90,02**	24.564.152.727,00	**(11.912.662.380,00)**	**(48,50)**
1	Belanja Perjalanan Dinas Dalam Negeri	14.054.592.683,67	12.651.490.347,00	90,02	24.564.152.727,00	(11.912.662.380,00)	(48,50)
V	**Belanja Uang dan/atau Jasa untuk Diberikan kepada Pihak Ketiga/Pihak Lain/Masyarakat**	**20.890.060.633,64**	**19.206.063.344,00**	**91,94**	23.036.534.375,00	**(3.830.471.031,00)**	**(16,63)**
1	Belanja Uang yang Diberikan kepada Pihak Ketiga/Pihak Lain/Masyarakat	6.015.307.500,00	5.133.994.813,00	85,35	7.912.163.800,00	(2.778.168.987,00)	(35,11)
2	Belanja Jasa yang Diberikan kepada Pihak Ketiga/Pihak Lain/Masyarakat	14.874.753.133,64	14.072.068.531,00	94,60	15.124.370.575,00	(1.052.302.044,00)	(6,96)

No.	Uraian	2025			Realisasi 2024	Kenaikan/ (Penurunan)	%
		Anggaran	Realisasi	%			
	Belanja Barang dan Jasa BOS	0,00	0,00	0,00	**12.883.065.586,00**	**(12.883.065.586,00)**	**(100,00)**
	Belanja Barang dan Jasa BOS	0,00	0,00	0,00	12.883.065.586,00	(12.883.065.586,00)	(100,00)
VI	**BELANJA BARANG DAN JASA BOSP**	**13.034.691.980,00**	**12.597.128.076,00**	**96,64**	**603.580.100,00**	**11.993.547.976,00**	**1.987,07**
1	Belanja Barang dan Jasa BOSP-BOS	12.470.960.680,00	12.027.142.376,00	96,44	0,00	12.027.142.376,00	0,00
2	Belanja Barang dan Jasa BOSP-BOP PAUD	563.731.300,00	569.985.700,00	101,11	603.580.100,00	(33.594.400,00)	(5,57)
VII	**BELANJA BARANG DAN JASA BLUD**	**100.277.726.792,31**	**94.246.004.269,79**	**93,98**	**97.501.569.194,71**	**(3.255.564.924,92)**	**(3,34)**
1	Belanja Barang dan Jasa BLUD	100.277.726.792,31	94.246.004.269,79	93,98	97.501.569.194,71	(3.255.564.924,92)	(3,34)
Jumlah Belanja Barang dan Jasa		**447.086.559.289,14**	**417.914.688.774,62**	**93,48**	**430.109.209.209,71**	**(12.194.520.435,09)**	**(2,84)**

Tabel 32 Rincian Belanja Barang dan Jasa Tahun Anggaran 2025

(dalam Rupiah)

No.	Uraian	2025			Realisasi 2024	Kenaikan/ (Penurunan)	%
		Anggaran	Realisasi	%			
I	**BELANJA BARANG**	**85.780.347.624,14**	**80.797.372.708,00**	94,19	**84.646.192.374,00**	(3.848.819.666,00)	(4,55)
1	**Belanja Barang Pakai Habis**	**85.525.227.642,14**	**80.549.070.974,00**	94,18	**84.303.109.574,00**	(3.754.038.600,00)	(4,45)
1.1	Belanja Pakaian Olahraga	1.872.881.500,00	1.845.091.591,00	98,52	0,00	1.845.091.591,00	0,00
1.2	Belanja Pakaian Paskibraka	33.400.000,00	33.361.000,00	99,88	0,00	33.361.000,00	0,00
1.3	Belanja Pakaian Jas/Safari	1.500.000,00	1.490.000,00	99,33	0,00	1.490.000,00	0,00
1.4	Belanja Bahan-Bahan Bangunan dan Konstruksi	644.556.000,00	591.790.569,00	91,81	792.194.084,00	(200.403.515,00)	(25,30)
1.5	Belanja Bahan-Bahan Kimia	2.147.810.120,00	2.094.033.656,00	97,50	1.246.028.023,00	848.005.633,00	68,06
1.6	Belanja Bahan-Bahan Bakar dan Pelumas	4.947.013.253,00	4.573.871.000,00	92,46	4.546.127.509,00	27.743.491,00	0,61
1.7	Belanja Bahan-Bahan/Bibit Tanaman	560.036.300,00	556.007.518,00	99,28	528.840.150,00	27.167.368,00	5,14
1.8	Belanja Bahan-Isi Tabung Pemadam Kebakaran	62.103.070,00	58.514.680,00	94,22	61.887.328,00	(3.372.648,00)	(5,45)
1.9	Belanja Bahan-Isi Tabung Gas	113.271.990,00	109.819.983,00	96,95	90.254.000,00	19.565.983,00	21,68
1.10	Belanja Bahan-Bahan/Bibit Ternak/Bibit Ikan	7.325.000,00	7.325.000,00	100,00	2.851.125,00	4.473.875,00	156,92
1.11	Belanja Bahan-Bahan Lainnya	3.414.669.844,20	3.338.402.839,00	97,77	2.088.962.286,00	1.249.440.553,00	59,81
1.12	Belanja Suku Cadang-Suku Cadang Alat Angkutan	1.165.805.450,00	1.123.074.800,00	96,33	1.252.925.545,00	(129.850.745,00)	(10,36)
1.13	Belanja Suku Cadang-Suku Cadang Alat Besar	93.731.600,00	93.330.000,00	99,57	67.598.000,00	25.732.000,00	38,07
1.14	Belanja Suku Cadang-Suku Cadang Alat Kedokteran	30.017.372,00	27.335.962,00	91,07	19.246.660,00	8.089.302,00	42,03
1.15	Belanja Suku Cadang-Suku Cadang Alat Laboratorium	5.318.900,00	4.995.000,00	93,91	45.946.542,00	(40.951.542,00)	(89,13)
1.16	Belanja Suku Cadang-Suku Cadang Alat Pertanian	224.342.500,00	219.964.118,00	98,05	102.417.200,00	117.546.918,00	114,77

No.	Uraian	2025			Realisasi 2024	Kenaikan/ (Penurunan)	%
		Anggaran	Realisasi	%			
1.17	Belanja Suku Cadang-Suku Cadang Alat Bengkel	52.559.833,00	52.075.800,00	99,08	40.875.000,00	11.200.800,00	27,40
	Belanja Suku Cadang-Persediaan dari Belanja Bantuan Sosial	0,00	0,00	0,00	36.089.915,00	(36.089.915,00)	(100,00)
1.18	Belanja Suku Cadang-Suku Cadang Lainnya	39.125.168,54	37.130.000,00	94,90	33.250.000,00	3.880.000,00	11,67
1.19	Belanja Alat/Bahan untuk Kegiatan Kantor-Alat Tulis Kantor	1.778.237.432,10	1.653.431.767,00	92,98	1.814.798.620,00	(161.366.853,00)	(8,89)
1.20	Belanja Alat/Bahan untuk Kegiatan Kantor- Kertas dan Cover	998.419.519,53	957.572.097,00	95,91	1.152.722.985,00	(195.150.888,00)	(16,93)
1.21	Belanja Alat/Bahan untuk Kegiatan Kantor- Bahan Cetak	7.845.152.267,03	7.280.789.110,00	92,81	11.019.306.493,00	(3.738.517.383,00)	(33,93)
1.22	Belanja Alat/Bahan untuk Kegiatan Kantor-Benda Pos	56.367.000,00	54.391.024,00	96,49	49.699.800,00	4.691.224,00	9,44
1.23	Belanja Alat/Bahan untuk Kegiatan Kantor-Bahan Komputer	1.136.636.922,00	1.087.251.768,00	95,66	1.069.396.775,00	17.854.993,00	1,67
1.24	Belanja Alat/Bahan untuk Kegiatan Kantor-Perabot Kantor	864.276.492,00	836.770.209,00	96,82	729.586.375,00	107.183.834,00	14,69
1.25	Belanja Alat/Bahan untuk Kegiatan Kantor-Alat Listrik	1.849.010.640,61	1.821.489.242,00	98,51	1.270.407.118,00	551.082.124,00	43,38
1.26	Belanja Alat/Bahan untuk Kegiatan Kantor-Perlengkapan Dinas	966.834.983,00	934.853.361,00	96,69	1.035.336.984,00	(100.483.623,00)	(9,71)
1.27	Belanja Alat/Bahan untuk Kegiatan Kantor- Perlengkapan Pendukung Olahraga	182.817.343,99	164.986.870,00	90,25	260.039.300,00	(95.052.430,00)	(36,55)
1.28	Belanja Alat/Bahan untuk Kegiatan Kantor-Suvenir/Cendera Mata	129.508.600,00	121.651.980,00	93,93	327.069.000,00	(205.417.020,00)	(62,81)
1.29	Belanja Alat/Bahan untuk Kegiatan Kantor-Alat/Bahan untuk Kegiatan Kantor Lainnya	1.401.880.281,00	1.347.276.237,00	96,10	1.329.189.500,00	18.086.737,00	1,36
1.30	Belanja Obat-Obatan-Obat	2.456.904.882,34	2.438.119.620,00	99,24	996.476.661,00	1.441.642.959,00	144,67
1.31	Belanja Obat-Obatan-Obat-Obatan Lainnya	3.534.992.494,80	3.462.687.669,00	97,95	1.723.174.655,00	1.739.513.014,00	100,95
1.32	Belanja Barang untuk Dijual/Diserahkan kepada Masyarakat	17.843.866.193,00	15.934.915.696,00	89,30	15.070.121.558,00	864.794.138,00	5,74
1.33	Belanja Barang untuk Dijual/Diserahkan kepada Pihak Ketiga/Pihak Lain	12.750.000,00	12.750.000,00	100,00	0,00	12.750.000,00	0,00
1.34	Belanja Natura dan Pakan-Natura	5.818.300,00	5.649.775,00	97,10	44.477.600,00	(38.827.825,00)	(87,30)
1.35	Belanja Natura dan Pakan-Pakan	353.845.100,00	351.931.345,00	99,46	354.449.600,00	(2.518.255,00)	(0,71)
1.36	Belanja Makanan dan Minuman Rapat	24.059.378.984,00	22.829.849.817,00	94,89	25.358.246.958,00	(2.528.397.141,00)	(9,97)

No.	Uraian	2025			Realisasi 2024	Kenaikan/ (Penurunan)	%
		Anggaran	Realisasi	%			
1.37	Belanja Makanan dan Minuman Jamuan Tamu	2.247.766.831,00	2.161.423.801,00	96,16	2.026.664.625,00	134.759.176,00	6,65
1.38	Belanja Penambah Daya Tahan Tubuh	328.944.000,00	328.743.000,00	99,94	775.908.000,00	(447.165.000,00)	(57,63)
1.39	Belanja Makanan dan Minuman pada Fasilitas Pelayanan Urusan Pendidikan	0,00	0,00	0,00	0,00	0,00	0,00
1.40	Belanja Makanan dan Minuman pada Fasilitas Pelayanan Urusan Kesehatan	342.977.000,00	342.097.000,00	99,74	651.502.600,00	(309.405.600,00)	(47,49)
1.41	Belanja Makanan dan Minuman Aktivitas Lapangan	510.511.500,00	467.676.100,00	91,61	910.616.450,00	(442.940.350,00)	(48,64)
1.42	Belanja Pakaian Dinas KDH dan WKDH	97.070.000,00	96.790.000,00	99,71	71.740.000,00	25.050.000,00	34,92
1.43	Belanja Pakaian Dinas dan Atribut Pimpinan dan Anggota DPRD	80.000.000,00	78.625.000,00	98,28	190.500.000,00	(111.875.000,00)	(58,73)
1.44	Belanja Pakaian Sipil Harian (PSH)	0,00	0,00	0,00	2.200.000,00	(2.200.000,00)	(100,00)
1.45	Belanja Pakaian Sipil Lengkap (PSL)	0,00	0,00	0,00	2.300.000,00	(2.300.000,00)	(100,00)
1.46	Belanja Pakaian Dinas Harian (PDH)	54.479.600,00	51.879.700,00	95,23	131.118.000,00	(79.238.300,00)	(60,43)
1.47	Belanja Pakaian Dinas Lapangan (PDL)	546.606.975,00	539.335.520,00	98,67	1.494.030.350,00	(954.694.830,00)	(63,90)
1.48	Belanja Pakaian Sipil Resmi (PSR)	21.000.000,00	20.900.000,00	99,52	22.600.000,00	(1.700.000,00)	(7,52)
1.49	Belanja Pakaian Dinas Upacara (PDU)	89.950.000,00	89.440.200,00	99,43	100.946.000,00	(11.505.800,00)	(11,40)
1.50	Belanja Pakaian Penyelamatan	37.906.000,00	37.842.600,00	99,83	51.913.000,00	(14.070.400,00)	(27,10)
1.51	Belanja Pakaian Adat Daerah	96.975.600,00	94.425.950,00	97,37	179.991.075,00	(85.565.125,00)	(47,54)
1.52	Belanja Pakaian Batik Tradisional	178.874.800,00	175.911.000,00	98,34	1.530.544.600,00	(1.354.633.600,00)	(88,51)
	Belanja Pakaian Olahraga	0,00	0,00	0,00	1.547.199.525,00	(1.547.199.525,00)	(100,00)
	Belanja Pakaian Paskibraka	0,00	0,00	0,00	53.342.000,00	(53.342.000,00)	(100,00)
2	**Belanja Barang Tak Habis Pakai**	**210.834.400,00**	**205.204.913,00**	97,33	**262.857.800,00**	(57.652.887,00)	(21,93)
2.1	Belanja Komponen-Komponen Peralatan	59.566.700,00	58.233.763,00	97,76	228.473.000,00	(170.239.237,00)	(74,51)
2.2	Belanja Komponen-Komponen Rambu-Rambu	151.267.700,00	146.971.150,00	97,16	34.384.800,00	112.586.350,00	327,43
3	**Belanja Aset Tetap yang Tidak Memenuhi Kriteria Kapitalisasi**	**44.285.582,00**	**43.096.821,00**	97,32	**80.225.000,00**	(37.128.179,00)	(46,28)
3.1	Belanja Peralatan dan Mesin-Alat Kantor dan Rumah Tangga-Alat Kantor-Alat Kantor Lainnya	19.639.882,00	18.981.000,00	96,65	806.000,00	18.175.000,00	2.254,96
3.2	Belanja Peralatan dan Mesin-Alat Kantor dan Rumah Tangga-Alat Rumah Tangga-Alat Rumah Tangga Lainnya (Home Use)	2.867.300,00	2.754.820,00	96,08	0,00	2.754.820,00	0,00
3.3	Belanja Peralatan dan Mesin-Alat Kedokteran dan	3.090.000,00	3.000.000,00	97,09	0,00	3.000.000,00	0,00

No.	Uraian	2025			Realisasi 2024	Kenaikan/ (Penurunan)	%
		Anggaran	Realisasi	%			
	Kesehatan-Alat Kedokteran-Alat Kedokteran Gigi						
	Belanja Peralatan dan Mesin-Alat Laboratorium-Alat Peraga Praktik Sekolah-Alat Peraga PAUD/TK	0,00	0,00	0,00	38.459.000,00	(38.459.000,00)	(100,00)
3.4	Belanja Peralatan dan Mesin-Komputer-Peralatan Komputer-Peralatan Komputer Lainnya	18.688.400,00	18.361.001,00	98,25	40.960.000,00	(22.598.999,00)	(55,17)
II	**BELANJA JASA**	**169.319.500.111,01**	**156.977.708.022,25**	92,71	**152.434.331.157,00**	4.543.376.865,25	2,98
1	**Belanja Jasa Kantor**	**103.101.402.181,51**	**96.415.340.631,39**	93,52	**93.574.502.588,00**	2.840.838.043,39	3,04
1.1	Honorarium Narasumber atau Pembahas, Moderator, Pembawa Acara, dan Panitia	5.766.600.727,45	3.829.895.835,00	66,42	3.632.476.704,00	197.419.131,00	5,43
1.2	Honorarium Tim Pelaksana Kegiatan dan Sekretariat Tim Pelaksana Kegiatan	182.992.500,00	77.758.750,00	42,49	192.700.000,00	(114.941.250,00)	(59,65)
1.3	Honorarium Pemberi Keterangan Ahli, Saksi Ahli, dan Beracara	101.006.200,00	68.400.000,00	67,72	30.600.000,00	37.800.000,00	123,53
1.4	Honorarium Penyuluhan atau Pendampingan	859.939.277,00	806.267.727,00	93,76	1.551.842.465,00	(745.574.738,00)	(48,04)
1.5	Honorarium Rohaniwan	4.000.000,00	1.200.000,00	30,00	3.600.000,00	(2.400.000,00)	(66,67)
1.6	Honorarium Penyelenggara Ujian	56.800.000,00	30.007.000,00	52,83	31.500.000,00	(1.493.000,00)	(4,74)
1.7	Honorarium Penyelenggaraan Kegiatan Pendidikan dan Pelatihan	893.805.000,00	859.560.247,00	96,17	63.403.036,00	796.157.211,00	1.255,71
1.8	Honorarium Tim Anggaran Pemerintah Daerah	342.000.000,00	341.000.000,00	99,71	342.000.000,00	(1.000.000,00)	(0,29)
1.9	Belanja Jasa Tenaga Pendidikan	6.098.639.200,00	5.996.838.174,00	98,33	6.214.192.000,00	(217.353.826,00)	(3,50)
1.10	Belanja Jasa Tenaga Kesehatan	8.137.830.530,04	7.799.766.133,00	95,85	7.507.663.170,00	292.102.963,00	3,89
1.11	Belanja Jasa Tenaga Laboratorium	785.504.300,00	669.390.300,00	85,22	540.724.490,00	128.665.810,00	23,80
1.12	Belanja Jasa Tenaga Penanganan Prasarana dan Sarana Umum	456.321.300,00	430.057.800,00	94,24	412.821.100,00	17.236.700,00	4,18
	Belanja Jasa Tenaga Ketenteraman, Ketertiban Umum, dan Perlindungan Masyarakat	0,00	0,00	0,00	455.000.000,00	(455.000.000,00)	(100,00)
1.13	Belanja Jasa Tenaga Penanganan Bencana	394.859.700,00	390.730.200,00	98,95	373.487.110,00	17.243.090,00	4,62
1.14	Belanja Jasa Tenaga Penanganan Sosial	124.982.656,00	123.981.800,00	99,20	137.760.900,00	(13.779.100,00)	(10,00)
1.15	Belanja Jasa Tenaga Perhubungan	1.522.124.256,00	1.421.624.582,00	93,40	1.412.207.600,00	9.416.982,00	0,67
1.16	Belanja Jasa Tenaga Teknis Pertanian dan Pangan	5.420.500,00	5.130.800,00	94,66	13.440.000,00	(8.309.200,00)	(61,82)

No.	Uraian	2025			Realisasi 2024	Kenaikan/ (Penurunan)	%
		Anggaran	Realisasi	%			
1.17	Belanja Jasa Tenaga Kesenian dan Kebudayaan	2.662.571.277,00	2.638.741.200,00	99,10	1.967.993.586,00	670.747.614,00	34,08
1.18	Belanja Jasa Tenaga Administrasi	1.042.387.981,44	973.615.317,00	93,40	837.010.800,00	136.604.517,00	16,32
1.19	Belanja Jasa Tenaga Operator Komputer	516.534.101,00	461.849.451,00	89,41	433.547.160,00	28.302.291,00	6,53
1.20	Belanja Jasa Tenaga Pelayanan Umum	15.661.750.425,74	14.956.662.441,35	95,50	13.598.397.400,00	1.358.265.041,35	9,99
1.21	Belanja Jasa Tenaga Ahli	1.331.030.000,00	833.996.755,00	62,66	1.155.485.648,00	(321.488.893,00)	(27,82)
1.22	Belanja Jasa Tenaga Kebersihan	16.016.725.971,94	15.902.962.667,64	99,29	14.789.171.285,00	1.113.791.382,64	7,53
1.23	Belanja Jasa Tenaga Keamanan	10.850.255.371,00	10.786.782.729,40	99,42	10.165.893.496,00	620.889.233,40	6,11
	Belanja Jasa Tenaga Juru Masak	0,00	0,00	0,00	3.500.000,00	(3.500.000,00)	(100,00)
1.24	Belanja Jasa Tenaga Teknisi Mekanik dan Listrik	116.800.000,00	116.739.000,00	99,95	116.620.000,00	119.000,00	0,10
1.25	Belanja Jasa Juri Perlombaan/Pertandingan	531.300.000,00	520.800.000,00	98,02	356.785.000,00	164.015.000,00	45,97
1.26	Belanja Jasa Tata Rias	107.250.000,00	96.530.000,00	90,00	132.962.000,00	(36.432.000,00)	(27,40)
1.27	Belanja Jasa Tenaga Informasi dan Teknologi	61.194.250,00	59.218.500,00	96,77	64.500.000,00	(5.281.500,00)	(8,19)
1.28	Belanja Jasa Pelaksanaan Transaksi Keuangan	31.339.100,00	29.586.400,00	94,41	2.339.200,00	27.247.200,00	1.164,81
	Belanja Jasa Penulisan dan Penerjemahan	0,00	0,00	0,00	1.000.000,00	(1.000.000,00)	(100,00)
1.29	Belanja Jasa Pelayanan Kearsipan	398.692.330,00	374.367.005,00	93,90	383.657.435,00	(9.290.430,00)	(2,42)
1.30	Belanja Jasa Konversi Aplikasi/Sistem Informasi	12.500.000,00	11.179.500,00	89,44	25.002.200,00	(13.822.700,00)	(55,29)
1.31	Belanja Jasa Penyelenggaraan Acara	2.101.629.728,00	2.020.666.988,00	96,15	2.571.969.738,00	(551.302.750,00)	(21,44)
1.32	Belanja Jasa Kontribusi Asosiasi	685.700.000,00	683.700.000,00	99,71	913.120.000,00	(229.420.000,00)	(25,12)
1.33	Belanja Jasa Pencucian Pakaian, Alat Kesenian dan Kebudayaan, serta Alat Rumah Tangga	170.795.161,00	169.976.100,00	99,52	170.825.500,00	(849.400,00)	(0,50)
1.34	Belanja Jasa Kalibrasi	406.779.308,00	403.908.590,00	99,29	160.173.000,00	243.735.590,00	152,17
1.35	Belanja Jasa Pengolahan Sampah	108.350.000,00	97.176.007,00	89,69	104.573.901,00	(7.397.894,00)	(7,07)
1.36	Belanja Jasa Pembersihan, Pengendalian Hama, dan Fumigasi	38.812.500,00	38.812.493,00	100,00	38.812.500,00	(7,00)	(0,00)
1.37	Belanja Jasa Pengukuran Tanah	72.500.000,00	61.958.525,00	85,46	21.739.440,00	40.219.085,00	185,01
1.38	Belanja Jasa Iklan/Reklame, Film, dan Pemotretan	2.448.612.074,00	2.367.710.720,00	96,70	2.985.563.750,00	(617.853.030,00)	(20,69)
1.39	Belanja Tagihan Telepon	208.466.486,00	121.448.073,00	58,26	177.590.198,00	(56.142.125,00)	(31,61)
1.40	Belanja Tagihan Air	146.887.335,00	87.686.025,00	59,70	74.351.444,00	13.334.581,00	17,93
1.41	Belanja Tagihan Listrik	7.686.227.055,90	6.817.966.620,00	88,70	13.081.534.441,00	(6.263.567.821,00)	(47,88)

No.	Uraian	2025			Realisasi 2024	Kenaikan/ (Penurunan)	%
		Anggaran	Realisasi	%			
1.42	Belanja Langganan Jurnal/Surat Kabar/Majalah	434.108.811,00	404.471.700,00	93,17	426.754.900,00	(22.283.200,00)	(5,22)
1.43	Belanja Kawat/Faksimili/Internet/TV Berlangganan	5.739.217.629,00	5.641.922.634,00	98,30	5.289.657.380,00	352.265.254,00	6,66
1.44	Belanja Paket/Pengiriman	25.599.900,00	14.944.250,00	58,38	98.990.000,00	(84.045.750,00)	(84,90)
1.45	Belanja Pembayaran Pajak, Bea, dan Perizinan	598.763.600,00	425.539.352,00	71,07	437.416.611,00	(11.877.259,00)	(2,72)
1.46	Belanja Rekening Penerangan Jalan Umum	4.962.501.039,00	4.529.845.336,00	91,28	0,00	4.529.845.336,00	0,00
1.47	Belanja Pengolahan Air Limbah	9.825.000,00	6.900.000,00	70,23	10.845.000,00	(3.945.000,00)	(36,38)
1.48	Belanja Medical Check Up	108.500.000,00	42.471.904,00	39,14	61.301.000,00	(18.829.096,00)	(30,72)
1.49	Belanja Honorarium Penanggungjawaban Pengelola Keuangan	1.592.569.600,00	1.449.195.000,00	91,00	0,00	1.449.195.000,00	0,00
1.50	Belanja Honorarium Pengadaan Barang/Jasa	482.400.000,00	414.400.000,00	85,90	0,00	414.400.000,00	0,00
2	**Belanja Iuran Jaminan/Asuransi**	**35.184.884.648,46**	**33.300.902.218,61**	94,65	**30.126.918.156,00**	3.173.984.062,61	10,54
2.1	Belanja Iuran Jaminan Kesehatan bagi Peserta PBPU dan BP Kelas 3	30.104.611.190,00	29.095.859.400,00	96,65	25.927.644.686,00	3.168.214.714,00	12,22
2.2	Belanja Bantuan Iuran Jaminan Kesehatan bagi Peserta PBPU dan BP Kelas 3	2.550.769.118,00	2.212.243.600,00	86,73	2.611.005.600,00	(398.762.000,00)	(15,27)
2.3	Belanja Iuran Jaminan Kesehatan bagi Non ASN	1.443.908.685,46	1.147.157.745,00	79,45	1.003.687.949,00	143.469.796,00	14,29
2.4	Belanja Iuran Jaminan Kecelakaan Kerja bagi Non ASN	369.156.923,00	317.425.021,45	85,99	298.659.915,04	18.765.106,41	6,28
2.5	Belanja Iuran Jaminan Kematian bagi Non ASN	357.456.332,00	329.345.452,16	92,14	285.920.005,96	43.425.446,20	15,19
2.6	Belanja Iuran Jaminan Kecelakaan Kerja bagi Pekerja Rentan	213.680.000,00	118.393.000,00	55,41	0,00	118.393.000,00	0,00
2.7	Belanja Iuran Jaminan Kematian bagi Pekerja Rentan	145.302.400,00	80.478.000,00	55,39	0,00	80.478.000,00	0,00
3	**Belanja Sewa Tanah**	**32.000.000,00**	**30.250.000,00**	**94,53**	**21.000.000,00**	**9.250.000,00**	**44,05**
3.1	Belanja Sewa Tanah Kampung	32.000.000,00	30.250.000,00	94,53	21.000.000,00	9.250.000,00	44,05
4	**Belanja Sewa Peralatan dan Mesin**	**8.352.398.763,00**	**7.660.207.748,00**	**91,71**	**6.696.631.774,00**	**963.575.974,00**	**14,39**
4.1	Belanja Sewa Kendaraan Bermotor Penumpang	2.562.510.000,00	2.323.270.003,00	90,66	410.702.000,00	1.912.568.003,00	465,68
4.2	Belanja Sewa Kendaraan Bermotor Angkutan Barang	17.500.000,00	17.500.000,00	100,00	42.500.000,00	(25.000.000,00)	(58,82)
4.3	Belanja Sewa Kendaraan Bermotor Beroda Dua	20.400.000,00	20.400.000,00	100,00	10.200.000,00	10.200.000,00	100,00
4.4	Belanja Sewa Alat Pemadam Kebakaran	900.000,00	885.000,00	98,33	0,00	885.000,00	0,00
4.5	Belanja Sewa Peralatan Umum	5.350.174.763,00	4.937.781.597,00	92,29	5.879.819.774,00	(942.038.177,00)	(16,02)

No.	Uraian	2025			Realisasi 2024	Kenaikan/ (Penurunan)	%
		Anggaran	Realisasi	%			
4.6	Belanja Sewa Personal Computer	6.800.000,00	6.799.998,00	100,00	353.410.000,00	(346.610.002,00)	(98,08)
4.7	Belanja Sewa Peralatan Komputer Lainnya	394.114.000,00	353.571.150,00	89,71	0,00	353.571.150,00	0,00
5	**Belanja Sewa Gedung dan Bangunan**	**1.092.016.984,00**	**974.191.471,00**	**89,21**	**334.729.800,00**	**639.461.671,00**	**191,04**
5.1	Belanja Sewa Bangunan Gedung Kantor	1.052.812.984,00	934.988.571,00	88,81	294.129.800,00	640.858.771,00	217,88
5.2	Belanja Sewa Asrama	39.204.000,00	39.202.900,00	100,00	40.600.000,00	(1.397.100,00)	(3,44)
6	**Belanja Jasa Konsultansi Konstruksi**	**3.655.252.849,04**	**3.220.367.048,25**	**88,10**	**3.442.549.404,00**	**(222.182.355,75)**	**(6,45)**
	Belanja Jasa Konsultansi Perencanaan Arsitektur-Jasa Nasihat dan Pra Desain Arsitektural	0,00	0,00	0,00	209.304.700,00	(209.304.700,00)	(100,00)
6.1	Belanja Jasa Konsultansi Perencanaan Arsitektur-Jasa Penilai Perawatan dan Kelayakan Bangunan Gedung	1.275.336.663,00	1.156.770.739,00	90,70	1.443.650.711,00	(286.879.972,00)	(19,87)
	Belanja Jasa Konsultansi Perencanaan Arsitektur-Jasa Arsitektur Lainnya	0,00	0,00	0,00	2.270.200,00	(2.270.200,00)	(100,00)
6.2	Belanja Jasa Konsultansi Perencanaan Rekayasa-Jasa Nasihat dan Konsultansi Rekayasa Teknik	356.000.000,00	347.771.466,00	97,69	113.388.400,00	234.383.066,00	206,71
6.3	Belanja Jasa Konsultansi Perencanaan Rekayasa-Jasa Desain Rekayasa untuk Pekerjaan Teknik Sipil Air	117.130.000,00	0,00	0,00	0,00	0,00	0,00
6.4	Belanja Jasa Konsultansi Perencanaan Rekayasa-Jasa Desain Rekayasa untuk Pekerjaan Mekanikal dan Elektrikal dalam Bangunan	15.000.000,00	14.563.800,00	97,09	0,00	14.563.800,00	0,00
6.5	Belanja Jasa Konsultansi Perencanaan Rekayasa-Jasa Nasihat dan Konsultansi Jasa Rekayasa Konstruksi	200.000.000,00	188.122.147,00	94,06	0,00	188.122.147,00	0,00
6.6	Belanja Jasa Konsultansi Perencanaan Penataan Ruang-Jasa Perencanaan dan	195.000.000,00	192.602.058,00	98,77	207.972.740,00	(15.370.682,00)	(7,39)

No.	Uraian	2025			Realisasi 2024	Kenaikan/ (Penurunan)	%
		Anggaran	Realisasi	%			
	Perancangan Perkotaan						
6.7	Belanja Jasa Konsultansi Perencanaan Penataan Ruang-Pengembangan Pemanfaatan Ruang	120.379.375,00	119.309.738,50	99,11	87.247.665,00	32.062.073,50	36,75
6.8	Belanja Jasa Konsultansi Pengawasan Rekayasa-Jasa Pengawas Pekerjaan Konstruksi Bangunan Gedung	1.062.406.811,04	891.184.051,75	83,88	1.088.620.229,00	(197.436.177,25)	(18,14)
6.9	Belanja Jasa Konsultansi Pengawasan Penataan Ruang	114.000.000,00	112.846.935,00	98,99	0,00	112.846.935,00	0,00
6.10	Belanja Jasa Konsultansi Lainnya-Jasa Konsultansi Lingkungan	200.000.000,00	197.196.113,00	98,60	290.094.759,00	(92.898.646,00)	(32,02)
7	**Belanja Jasa Konsultansi Non Konstruksi**	**6.405.398.860,00**	**5.789.868.338,00**	**90,39**	**7.875.352.095,00**	**(2.085.483.757,00)**	**(26,48)**
7.1	Belanja Jasa Konsultansi Berorientasi Bidang-Telematika	536.252.160,00	514.563.854,00	95,96	1.671.015.024,00	(1.156.451.170,00)	(69,21)
7.2	Belanja Jasa Konsultansi Berorientasi Bidang-Perindustrian dan Perdagangan	428.362.000,00	247.424.674,00	57,76	501.006.106,00	(253.581.432,00)	(50,61)
7.3	Belanja Jasa Konsultansi Berorientasi Bidang-Keuangan	130.000.000,00	44.382.240,00	34,14	0,00	44.382.240,00	0,00
	Belanja Jasa Konsultansi Berorientasi Bidang-Pendidikan	0,00	0,00	0,00	50.000.000,00	(50.000.000,00)	(100,00)
	Belanja Jasa Konsultansi Berorientasi Bidang-Kependudukan	0,00	0,00	0,00	100.000.000,00	(100.000.000,00)	(100,00)
7.4	Belanja Jasa Konsultansi Berorientasi Layanan-Jasa Survei	311.286.450,00	310.994.559,00	99,91	365.670.940,00	(54.676.381,00)	(14,95)
7.5	Belanja Jasa Konsultansi Berorientasi Layanan-Jasa Studi Penelitian dan Bantuan Teknik	625.000.000,00	581.378.100,00	93,02	1.102.635.492,00	(521.257.392,00)	(47,27)
7.6	Belanja Jasa Konsultansi Berorientasi Layanan-Jasa Konsultansi Manajemen	1.681.135.200,00	1.661.514.945,00	98,83	744.532.500,00	916.982.445,00	123,16
7.7	Belanja Jasa Konsultansi Berorientasi Layanan-Jasa Khusus	2.653.363.050,00	2.390.109.966,00	90,08	3.241.334.192,00	(851.224.226,00)	(26,26)
7.8	Belanja Jasa Konsultansi Layanan Kepariwisataan-Jasa	40.000.000,00	39.500.000,00	98,75	99.157.841,00	(59.657.841,00)	(60,16)

No.	Uraian	2025			Realisasi 2024	Kenaikan/ (Penurunan)	%
		Anggaran	Realisasi	%			
	Konsultansi Penelitian Kepariwisataan						
	Belanja Jasa Ketersediaan Layanan (Availibility Payment)	0,00	0,00	0,00	**50.000.000,00**	**(50.000.000,00)**	(100,00)
	Belanja Jasa Ketersediaan Layanan (Availibility Payment) Infrastruktur Fasilitas Sarana dan Prasarana Olahraga serta Kesenian	0,00	0,00	0,00	50.000.000,00	(50.000.000,00)	(100,00)
8	**Belanja Kursus/Pelatihan, Sosialisasi, Bimbingan Teknis serta Pendidikan dan Pelatihan**	**11.326.645.825,00**	**9.422.429.667,00**	**83,19**	**10.146.697.340,00**	**(724.267.673,00)**	**(7,14)**
8.1	Belanja Kursus Singkat/Pelatihan	9.740.609.000,00	8.116.461.767,00	83,33	9.839.487.440,00	(1.723.025.673,00)	(17,51)
8.2	Belanja Sosialisasi	292.722.000,00	292.722.000,00	100,00		292.722.000,00	
8.3	Belanja Bimbingan Teknis	1.034.000.000,00	761.560.900,00	73,65	31.802.900,00	729.758.000,00	2.294,63
8.4	Belanja Diklat Kepemimpinan	259.314.825,00	251.685.000,00	97,06	275.407.000,00	(23.722.000,00)	(8,61)
9	**Belanja Sewa Aset Tidak Berwujud**	**169.500.000,00**	**164.150.900,00**	**96,84**	**165.950.000,00**	**(1.799.100,00)**	**- 1,08**
9.1	Belanja Sewa Aset Tidak Berwujud-Lisensi dan Franchise	169.500.000,00	164.150.900,00	96,84	165.950.000,00	(1.799.100,00)	(1,08)
III	**BELANJA PEMELIHARAAN**	**43.729.639.464,37**	**41.438.922.007,58**	94,76	**34.439.783.696,00**	6.999.138.311,58	20,32
1	**Belanja Pemeliharaan Tanah**	**561.000.000,00**	**541.792.664,00**	96,58	**299.603.523,00**	**242.189.141,00**	**80,84**
1.1	Belanja Pemeliharaan Tanah-Tanah Persil-Tanah untuk Bangunan Tempat Kerja	561.000.000,00	541.792.664,00	96,58	299.603.523,00	242.189.141,00	80,84
2	**Belanja Pemeliharaan Peralatan dan Mesin**	**5.216.599.126,00**	**5.027.465.636,00**	**96,37**	**4.851.267.923,00**	**176.197.713,00**	**3,63**
2.1	Belanja Pemeliharaan Alat Angkutan-Alat Angkutan Darat Bermotor-Alat Angkutan Darat Bermotor Lainnya	15.000.000,00	14.852.882,00	99,02	0,00	14.852.882,00	0,00
2.2	Belanja Pemeliharaan Alat Angkutan-Alat Angkutan Darat Tak Bermotor-Kendaraan Tak Bermotor Penumpang	92.025.000,00	90.119.816,00	97,93	0,00	90.119.816,00	0,00
2.3	Belanja Pemeliharaan Alat Bengkel dan Alat Ukur-Alat Ukur-Alat Penguji Kendaraan Bermotor	89.846.000,00	89.768.440,00	99,91	0,00	89.768.440,00	0,00
2.4	Belanja Pemeliharaan Alat Kantor dan Rumah Tangga-Alat Kantor-Alat Kantor Lainnya	947.290.182,00	918.406.307,00	96,95	0,00	918.406.307,00	0,00
2.5	Belanja Pemeliharaan Alat Kantor dan	193.018.100,00	191.895.550,00	99,42	0,00	191.895.550,00	0,00

No.	Uraian	2025			Realisasi 2024	Kenaikan/ (Penurunan)	%
		Anggaran	Realisasi	%			
	Rumah Tangga-Alat Rumah Tangga-Mebel						
2.6	Belanja Pemeliharaan Alat Kantor dan Rumah Tangga-Alat Rumah Tangga-Alat Pendingin	565.496.740,00	547.177.623,00	96,76	522.195.585,00	24.982.038,00	4,78
2.7	Belanja Pemeliharaan Alat Kantor dan Rumah Tangga-Alat Rumah Tangga-Alat Rumah Tangga Lainnya (Home Use)	71.322.409,00	70.297.000,00	98,56	85.291.500,00	(14.994.500,00)	(17,58)
2.8	Belanja Pemeliharaan Alat Studio, Komunikasi, dan Pemancar-Alat Komunikasi-Alat Komunikasi Lainnya	176.000,00	176.000,00	100,00	18.700.000,00	(18.524.000,00)	(99,06)
2.9	Belanja Pemeliharaan Alat Studio, Komunikasi, dan Pemancar-Peralatan Pemancar-Peralatan Pemancar Lainnya	6.000.000,00	6.000.000,00	100,00	6.000.000,00	0,00	0,00
2.10	Belanja Pemeliharaan Alat Kedokteran dan Kesehatan-Alat Kedokteran-Alat Kedokteran Umum	121.626.410,00	118.373.740,00	97,33	36.782.120,00	81.591.620,00	221,82
2.11	Belanja Pemeliharaan Alat Kedokteran dan Kesehatan-Alat Kedokteran-Alat Kedokteran Gigi	22.500.000,00	22.500.000,00	100,00	22.500.000,00	0,00	0,00
2.12	Belanja Pemeliharaan Alat Kedokteran dan Kesehatan-Alat Kesehatan Umum-Alat Kesehatan Umum Lainnya	1.600.000,00	1.600.000,00	100,00	0,00	1.600.000,00	0,00
2.13	Belanja Pemeliharaan Alat Laboratorium-Unit Alat Laboratorium-Alat Laboratorium Umum	46.300.000,00	34.253.400,00	73,98	5.802.900,00	28.450.500,00	490,28
2.14	Belanja Pemeliharaan Komputer-Komputer Unit-Personal Computer	799.902.710,00	786.015.843,00	98,26	594.275.007,00	191.740.836,00	32,26
2.15	Belanja Pemeliharaan Komputer-Peralatan Komputer-Peralatan Jaringan	22.000.000,00	22.000.000,00	100,00	17.000.000,00	5.000.000,00	29,41
2.16	Belanja Pemeliharaan Komputer-Peralatan Komputer-Peralatan Komputer Lainnya	527.852.525,00	502.272.301,00	95,15	528.317.600,00	(26.045.299,00)	(4,93)
2.17	Belanja Pemeliharaan Rambu-Rambu-Rambu-Rambu Lalu Lintas Darat-Rambu-Rambu Lalu Lintas Darat Lainnya	280.761.600,00	256.822.457,00	91,47	501.843.000,00	(245.020.543,00)	(48,82)
2.18	Belanja Pemeliharaan Alat Besar-Alat Besar Darat-Excavator	140.000.000,00	121.465.050,00	86,76	60.959.000,00	60.506.050,00	99,26
	Belanja Pemeliharaan Alat Besar-Alat Bantu-	0,00	0,00	0,00	36.848.000,00	(36.848.000,00)	(100,00)

No.	Uraian	2025			Realisasi 2024	Kenaikan/ (Penurunan)	%
		Anggaran	Realisasi	%			
	Electric Generating Set						
	Belanja Pemeliharaan Alat Besar-Alat Bantu-Pompa	0,00	0,00	0,00	5.600.000,00	(5.600.000,00)	(100,00)
2.19	Belanja Pemeliharaan Alat Besar-Alat Bantu-Alat Bantu Lainnya	36.000.000,00	35.626.700,00	98,96	41.997.200,00	(6.370.500,00)	(15,17)
2.20	Belanja Pemeliharaan Alat Angkutan-Alat Angkutan Darat Bermotor-Kendaraan Bermotor Penumpang	582.557.144,00	558.108.864,00	95,80	375.182.080,00	182.926.784,00	48,76
2.21	Belanja Pemeliharaan Alat Angkutan-Alat Angkutan Darat Bermotor-Kendaraan Bermotor Angkutan Barang	551.559.506,00	542.363.683,00	98,33	654.821.311,00	(112.457.628,00)	(17,17)
2.22	Belanja Pemeliharaan Alat Angkutan-Alat Angkutan Darat Bermotor-Kendaraan Bermotor Beroda Dua	48.504.800,00	43.579.800,00	89,85	53.427.700,00	(9.847.900,00)	(18,43)
2.23	Belanja Pemeliharaan Alat Angkutan-Alat Angkutan Darat Bermotor-Kendaraan Bermotor Beroda Tiga	55.260.000,00	53.790.180,00	97,34	54.261.000,00	(470.820,00)	(0,87)
	Belanja Pemeliharaan Alat Angkutan-Alat Angkutan Darat Bermotor-Kendaraan Bermotor Khusus	0,00	0,00	0,00	221.392.200,00	(221.392.200,00)	(100,00)
	Belanja Pemeliharaan Alat Angkutan-Alat Angkutan Darat Bermotor-Alat Angkutan Darat Bermotor Lainnya	0,00	0,00	0,00	15.000.000,00	(15.000.000,00)	(100,00)
	Belanja Pemeliharaan Alat Angkutan-Alat Angkutan Darat Tak Bermotor-Kendaraan Tak Bermotor Penumpang	0,00	0,00	0,00	162.195.000,00	(162.195.000,00)	(100,00)
	Belanja Pemeliharaan Alat Bengkel dan Alat Ukur-Alat Ukur-Alat Penguji Kendaraan Bermotor	0,00	0,00	0,00	44.922.220,00	(44.922.220,00)	(100,00)
	Belanja Pemeliharaan Alat Bengkel dan Alat Ukur-Alat Ukur-Alat Ukur Lainnya	0,00	0,00	0,00	8.639.400,00	(8.639.400,00)	(100,00)
	Belanja Pemeliharaan Alat Kantor dan Rumah Tangga-Alat Kantor-Alat Kantor Lainnya	0,00	0,00	0,00	662.453.400,00	(662.453.400,00)	(100,00)
	Belanja Pemeliharaan Alat Kantor dan Rumah Tangga-Alat Rumah Tangga-Mebel	0,00	0,00	0,00	114.861.700,00	(114.861.700,00)	(100,00)
3	**Belanja Pemeliharaan Gedung dan Bangunan**	**20.564.691.106,44**	**18.959.704.494,58**	**92,20**	**16.544.316.908,00**	**2.415.387.586,58**	**14,60**

No.	Uraian	2025			Realisasi 2024	Kenaikan/ (Penurunan)	%
		Anggaran	Realisasi	%			
3.1	Belanja Pemeliharaan Bangunan Gedung-Bangunan Gedung Tempat Kerja-Bangunan Gedung Kantor	6.144.562.077,99	5.969.520.161,58	97,15	6.099.146.248,00	(129.626.086,42)	(2,13)
3.2	Belanja Pemeliharaan Bangunan Gedung-Bangunan Gedung Tempat Kerja-Bangunan Gudang	34.860.000,00	34.460.726,00	98,85	365.615.461,00	(331.154.735,00)	(90,57)
3.3	Belanja Pemeliharaan Bangunan Gedung-Bangunan Gedung Tempat Kerja-Bangunan Kesehatan	947.354.965,66	910.384.879,00	96,10	0,00	910.384.879,00	0,00
3.4	Belanja Pemeliharaan Bangunan Gedung-Bangunan Gedung Tempat Kerja-Bangunan Gedung Tempat Ibadah	236.001.200,00	231.689.100,00	98,17	0,00	231.689.100,00	0,00
	Belanja Pemeliharaan Bangunan Gedung-Bangunan Gedung Tempat Kerja-Bangunan Gedung Tempat Pertemuan	0,00	0,00	0,00	215.169.500,00	(215.169.500,00)	(100,00)
3.5	Belanja Pemeliharaan Bangunan Gedung-Bangunan Gedung Tempat Kerja-Bangunan Gedung Tempat Pendidikan	7.313.671.418,00	6.409.530.816,00	87,64	2.799.216.901,00	3.610.313.915,00	128,98
3.6	Belanja Pemeliharaan Bangunan Gedung-Bangunan Gedung Tempat Kerja-Bangunan Gedung Tempat Olahraga	131.039.311,00	130.708.311,00	99,75	743.056.232,00	(612.347.921,00)	(82,41)
3.7	Belanja Pemeliharaan Bangunan Gedung-Bangunan Gedung Tempat Kerja-Bangunan Gedung Pertokoan/Koperasi/Pasar	306.495.570,00	104.618.000,00	34,13	2.247.879.920,00	(2.143.261.920,00)	(95,35)
3.8	Belanja Pemeliharaan Bangunan Gedung-Bangunan Gedung Tempat Kerja-Bangunan Gedung untuk Pos Jaga	195.000.000,00	194.335.026,00	99,66	5.000.000,00	189.335.026,00	3.786,70
3.9	Belanja Pemeliharaan Bangunan Gedung-Bangunan Gedung Tempat Kerja-Bangunan Gedung Garasi/Pool	221.743.119,00	215.597.604,00	97,23	0,00	215.597.604,00	0,00
3.10	Belanja Pemeliharaan Bangunan Gedung-Bangunan Gedung Tempat Kerja-Bangunan Gedung Pemotong Hewan	19.663.100,00	19.350.000,00	98,41	162.955.800,00	(143.605.800,00)	(88,13)
3.11	Belanja Pemeliharaan Bangunan Gedung-Bangunan Gedung Tempat Kerja-	139.995.000,00	136.597.200,00	97,57	0,00	136.597.200,00	0,00

No.	Uraian	2025			Realisasi 2024	Kenaikan/ (Penurunan)	%
		Anggaran	Realisasi	%			
	Bangunan Gedung Museum						
3.12	Belanja Pemeliharaan Bangunan Gedung-Bangunan Gedung Tempat Kerja-Bangunan Terbuka	7.346.800,00	6.993.000,00	95,18	0,00	6.993.000,00	0,00
3.13	Belanja Pemeliharaan Bangunan Gedung-Bangunan Gedung Tempat Kerja-Bangunan Fasilitas Umum	3.366.859.110,79	3.187.408.315,00	94,67	3.313.345.504,00	(125.937.189,00)	(3,80)
3.14	Belanja Pemeliharaan Bangunan Gedung-Bangunan Gedung Tempat Kerja-Taman	1.500.099.434,00	1.408.511.356,00	93,89	592.931.342,00	815.580.014,00	137,55
4	**Belanja Pemeliharaan Jalan, Jaringan, dan Irigasi**	**16.290.018.231,93**	**15.880.971.732,00**	97,49	**12.260.677.443,00**	3.620.294.289,00	29,53
4.1	Belanja Pemeliharaan Jalan dan Jembatan-Jalan-Jalan Kota	5.185.320.651,00	5.005.530.366,00	96,53	4.700.933.917,00	304.596.449,00	6,48
4.2	Belanja Pemeliharaan Jalan dan Jembatan-Jalan-Jalan Lainnya	300.002.500,00	258.691.217,00	86,23	399.595.770,00	(140.904.553,00)	(35,26)
4.3	Belanja Pemeliharaan Jalan dan Jembatan-Jembatan-Jembatan pada Jalan Kota	315.003.000,00	314.609.980,00	99,88	218.818.000,00	95.791.980,00	43,78
4.4	Belanja Pemeliharaan Bangunan Air-Bangunan Air Irigasi-Bangunan Air Irigasi Lainnya	821.490.049,00	818.300.810,00	99,61	799.821.100,00	18.479.710,00	2,31
4.5	Belanja Pemeliharaan Bangunan Air-Bangunan Pengembangan Sumber Air dan Air Tanah-Bangunan Pengembangan Sumber Air dan Air Tanah Lainnya	205.000.000,00	189.961.011,00	92,66	431.587.000,00	(241.625.989,00)	(55,99)
4.6	Belanja Pemeliharaan Bangunan Air-Bangunan Air Kotor-Bangunan Pembawa Air Kotor	35.000.000,00	35.000.000,00	100,00	294.516.606,00	(259.516.606,00)	(88,12)
4.7	Belanja Pemeliharaan Bangunan Air-Bangunan Air Kotor-Bangunan Pembuang Air Kotor	8.497.065.737,93	8.331.223.500,00	98,05	5.302.601.750,00	3.028.621.750,00	57,12
	Belanja Pemeliharaan Instalasi-Instalasi Air Kotor-Instalasi Air Buangan Domestik	0,00	0,00	0,00	6.500.000,00	(6.500.000,00)	(100,00)
4.8	Belanja Pemeliharaan Jaringan-Jaringan Listrik-Jaringan Listrik Lainnya	835.921.294,00	833.463.348,00	99,71	106.303.300,00	727.160.048,00	684,04
4.9	Belanja Pemeliharaan Jaringan-Jaringan Telepon-Jaringan Telepon Lainnya	95.215.000,00	94.191.500,00	98,93	0,00	94.191.500,00	0,00
5	**Belanja Pemeliharaan Aset Tetap Lainnya**	**30.633.200,00**	**30.580.000,00**	**99,83**	**99.250.000,00**	**(68.670.000,00)**	**- 69,19**

No.	Uraian	2025			Realisasi 2024	Kenaikan/ (Penurunan)	%
		Anggaran	Realisasi	%			
5.1	Belanja Pemeliharaan Barang Bercorak Kesenian/Kebudayaan /Olahraga-Barang Bercorak Kesenian-Alat Musik	30.633.200,00	30.580.000,00	99,83	99.250.000,00	(68.670.000,00)	(69,19)
6	**Belanja Pemeliharaan Aset Tidak Berwujud**	**1.066.697.800,00**	**998.407.481,00**	**93,60**	**384.667.899,00**	**613.739.582,00**	**159,55**
6.1	Belanja Pemeliharaan Aset Tidak Berwujud-Software	1.066.697.800,00	998.407.481,00	93,60	384.667.899,00	613.739.582,00	159,55
IV	**BELANJA PERJALANAN DINAS**	**14.054.592.683,67**	**12.651.490.347,00**	**90,02**	**24.564.152.727,00**	**(11.912.662.380,00)**	**(48,50)**
1	**Belanja Perjalanan Dinas Dalam Negeri**	**14.054.592.683,67**	**12.651.490.347,00**	**90,02**	**24.564.152.727,00**	**(11.912.662.380,00)**	**(48,50)**
1.1	Belanja Perjalanan Dinas Biasa	12.334.354.683,67	11.271.686.497,00	91,38	20.246.344.227,00	(8.974.657.730,00)	(44,33)
1.2	Belanja Perjalanan Dinas Dalam Kota	1.547.670.000,00	1.324.776.900,00	85,60	2.967.656.000,00	(1.642.879.100,00)	(55,36)
1.3	Belanja Perjalanan Dinas Paket Meeting Dalam Kota	26.688.000,00	17.136.000,00	64,21	166.960.000,00	(149.824.000,00)	(89,74)
1.4	Belanja Perjalanan Dinas Paket Meeting Luar Kota	145.880.000,00	37.890.950,00	25,97	1.183.192.500,00	(1.145.301.550,00)	(96,80)
V	**Belanja Uang dan/atau Jasa untuk Diberikan kepada Pihak Ketiga/Pihak Lain/Masyarakat**	**20.890.060.633,64**	**19.206.063.344,00**	**91,94**	**23.036.534.375,00**	**(3.830.471.031,00)**	**(16,63)**
1	**Belanja Uang yang Diberikan kepada Pihak Ketiga/Pihak Lain/Masyarakat**	**6.015.307.500,00**	**5.133.994.813,00**	**85,35**	**7.912.163.800,00**	**(2.778.168.987,00)**	**(35,11)**
1.1	Belanja Hadiah yang Bersifat Perlombaan	1.227.467.500,00	1.156.487.500,00	94,22	3.283.238.800,00	(2.126.751.300,00)	(64,78)
1.2	Belanja Penghargaan atas Suatu Prestasi	14.640.000,00	10.640.000,00	72,68	1.446.300.000,00	(1.435.660.000,00)	(99,26)
1.3	Belanja Beasiswa	1.715.000.000,00	1.115.523.600,00	65,05	1.308.000.000,00	(192.476.400,00)	(14,72)
1.4	Belanja Penanganan Dampak Sosial Kemasyarakatan	338.200.000,00	239.743.713,00	70,89	13.125.000,00	226.618.713,00	1.726,62
1.5	Belanja Transfer Keuangan Daerah dan Desa (TKDD)	1.898.000.000,00	1.789.600.000,00	94,29	1.861.500.000,00	(71.900.000,00)	(3,86)
1.6	Belanja Uang yang Diberikan kepada RT atau dengan Sebutan Lain	651.000.000,00	651.000.000,00	100,00	0,00	651.000.000,00	0,00
1.7	Belanja Uang yang Diberikan kepada RW atau dengan Sebutan Lain	171.000.000,00	171.000.000,00	100,00	0,00	171.000.000,00	0,00
2	**Belanja Jasa yang Diberikan kepada Pihak Ketiga/Pihak Lain/Masyarakat**	**14.874.753.133,64**	**14.072.068.531,00**	**94,60**	**15.124.370.575,00**	**(1.052.302.044,00)**	**(6,96)**
2.1	Belanja Jasa yang Diberikan kepada Pihak Ketiga/Pihak Lain	612.084.000,00	9.000.000,00	1,47	0,00	9.000.000,00	0,00
2.2	Belanja Jasa yang Diberikan kepada Masyarakat	14.262.669.133,64	14.063.068.531,00	98,60	15.124.370.575,00	(1.061.302.044,00)	(7,02)
	Belanja Barang dan Jasa BOS	0,00	0,00	0,00	**12.883.065.586,00**	**(12.883.065.586,00)**	(100,00)

No.	Uraian	2025			Realisasi 2024	Kenaikan/ (Penurunan)	%
		Anggaran	Realisasi	%			
	Belanja Barang dan Jasa BOS	0,00	0,00	0,00	12.883.065.586,00	(12.883.065.586,00)	(100,00)
	Belanja Barang dan Jasa BOS	0,00	0,00	0,00	12.883.065.586,00	(12.883.065.586,00)	(100,00)
VI	**BELANJA BARANG DAN JASA BOSP**	**13.034.691.980,00**	**12.597.128.076,00**	**96,64**	**603.580.100,00**	**11.993.547.976,00**	**1.987,07**
1	**Belanja Barang dan Jasa BOSP-BOS**	**12.470.960.680,00**	**12.027.142.376,00**	**96,44**	0,00	**12.027.142.376,00**	0,00
1.1	Belanja Barang dan Jasa BOSP-BOS Reguler	11.930.224.780,00	11.580.105.275,00	97,07	0,00	11.580.105.275,00	0,00
1.2	Belanja Barang dan Jasa BOSP-BOS Kinerja	540.735.900,00	447.037.101,00	82,67	0,00	447.037.101,00	0,00
2	**Belanja Barang dan Jasa BOSP-BOP PAUD**	**563.731.300,00**	**569.985.700,00**	**101,11**	**603.580.100,00**	**(33.594.400,00)**	**(5,57)**
2.1	Belanja Barang dan Jasa BOSP-BOP PAUD Reguler	563.731.300,00	569.985.700,00	101,11	558.580.100,00	11.405.600,00	2,04
	Belanja Barang dan Jasa BOSP-BOP PAUD Kinerja	0,00	0,00	0,00	45.000.000,00	(45.000.000,00)	(100,00)
V	**BELANJA BARANG DAN JASA BLUD**	**100.277.726.792,31**	**94.246.004.269,79**	**93,98**	**97.501.569.194,71**	**(3.255.564.924,92)**	(3,34)
	Belanja Barang dan Jasa BLUD	100.277.726.792,31	94.246.004.269,79	93,98	97.501.569.194,71	(3.255.564.924,92)	(3,34)
Jumlah Belanja Barang dan Jasa		**447.086.559.289,14**	**417.914.688.774,62**	**93,48**	**430.109.209.209,71**	**(12.194.520.435,09)**	**(2,84)**

Realisasi belanja barang dan jasa BOS adalah realisasi belanja barang dan jasa yang bersumber dari Dana BOSNAS di 57 Sekolah Negeri. Realisasi barang dan jasa tersebut tidak melalui kas daerah akan tetapi langsung dari rekening tiap-tiap sekolah tersebut. Sehingga, untuk pengakuan belanja tersebut melalui sistem SPB (Surat Pengesahan Belanja) dari BUD berdasarkan Surat Permintaan Pengesahan Pendapatan dan Belanja (SP2B) dari Pengguna Anggaran Dinas Pendidikan.

Realisasi belanja barang dan jasa BOSP-BOP PAUD adalah realisasi belanja barang dan jasa di 17 sekolah TK Negeri di Kota Blitar.

Realisasi belanja barang dan jasa BLUD adalah realiasi belanja barang dan jasa BLUD di RSUD Mardi Waluyo Kota Blitar. Realisasi barang dan jasa tersebut tidak melalui kas daerah akan tetapi langsung dari Rekening BLUD. Sehingga, untuk pengakuan belanja tersebut melalui sistem Surat Pengesahan Belanja (SPB) dari BUD berdasarkan Surat Permintaan Pengesahan Pendapatan dan Belanja (SP2B) dari Pengguna Anggaran RSUD Mardi Waluyo.

Selain BOS dan BLUD, pengakuan realisasi belanja barang dan jasa yang melalui sistem Surat Pengesahan Belanja (SPB) yaitu belanja yang bersumber dana BOK dan Dana Kapitasi JKN di 3 UPT Puskesmas berdasarkan Surat Permintaan Pengesahan Belanja (SP2B) dari Pengguna Anggaran di Dinas Kesehatan.

Selain itu, mulai tahun 2025, belanja Tunjangan Profesi Guru (TPG) untuk guru bersertifikat pendidik dan Tambahan Penghasilan (Tamsil) untuk guru yang tidak memiliki sertifikat pendidik dicairkan langsung ke rekening masing-masing guru ASN berdampak pada pengakuan realisasi belanja tersebut melalui sistem SPB (Surat Pengesahan Belanja) dari BUD berdasarkan Surat Permintaan Pengesahan Pendapatan dan Belanja (SP2B) dari Pengguna Anggaran Dinas Pendidikan.

		Anggaran 2025 (Rp)	Realisasi 2025 (Rp)	Realisasi 2024 (Rp)
3.	**Belanja Hibah**	**26.544.440.028,00**	**24.921.441.528,00**	**45.820.694.832,00**

Belanja Hibah adalah pengeluaran pemerintah dalam bentuk uang/barang atau jasa kepada pemerintah atau pemerintah lainnya, perusahaan daerah, masyarakat dan organisasi kemasyarakatan, yang secara spesifik telah ditetapkan peruntukannya, bersifat tidak wajib dan tidak mengikat, serta tidak secara terus-menerus, kecuali ditentukan lain sesuai dengan peraturan perundang-undangan.

Realisasi Belanja Hibah Tahun 2025 sebesar Rp24.921.441.528,00 atau 93,89% dari anggaran sebesar Rp26.544.440.028,00. Realisasi Belanja Hibah Tahun 2025 turun sebesar Rp20.899.253.304,00 atau 45,61% dibandingkan dengan realisasi Belanja Hibah Tahun 2024 sebesar Rp45.820.694.832,00

Belanja Hibah mengalami penurunan disebabkan oleh lebih selektif dalam memberikan hibah langsung baik dalam bentuk uang, barang, maupun jasa kepada penerima hibah sesuai Instruksi Presiden (Inpres) Nomor 1 Tahun 2025 tentang Efisiensi Belanja Dalam Pelaksanaan Anggaran Pendapatan dan Belanja Negara dan Anggaran Pendapatan dan Belanja Daerah Tahun Anggaran 2025.

Adapun rincian Belanja Hibah Tahun 2025 adalah sebagai berikut:

Tabel 33 Rincian Belanja Hibah Tahun Anggaran 2025

(dalam Rupiah)

No.	Uraian	2025			Realisasi 2024	Kenaikan/ (Penurunan)	%
		Anggaran	Realisasi	%			
I	**Belanja Hibah kepada Pemerintah Pusat**	**3.050.000.000,00**	**2.742.235.000,00**	**89,91**	**19.241.121.000,00**	**(16.498.886.000,00)**	**(85,75)**
1	Belanja Hibah Uang kepada Pemerintah Pusat	950.000.000,00	950.000.000,00	100,00	17.500.000.000,00	(16.550.000.000,00)	(94,57)

No.	Uraian	2025			Realisasi 2024	Kenaikan/ (Penurunan)	%
		Anggaran	Realisasi	%			

PEMERINTAH KOTA BLITAR
CATATAN ATAS LAPORAN KEUANGAN

No.	Uraian	2025			Realisasi 2024	Kenaikan/ (Penurunan)	%
		Anggaran	Realisasi	%			
2	Belanja Hibah Barang kepada Pemerintah Pusat	2.100.000.000,00	1.792.235.000,00	85,34	1.741.121.000,00	51.114.000,00	2,94
II	**Belanja Hibah kepada Badan, Lembaga, Organisasi Kemasyarakatan yang Berbadan Hukum Indonesia**	**14.262.108.500,00**	**12.958.880.000,00**	**90,86**	**16.781.363.165,00**	**(3.822.483.165,00)**	**(22,78)**
1	**Belanja Hibah kepada Badan dan Lembaga yang Bersifat Nirlaba, Sukarela dan Sosial yang Dibentuk Berdasarkan Peraturan Perundang-Undangan**	**6.268.000.000,00**	**6.141.120.000,00**	**97,98**	**7.238.789.165,00**	**(1.097.669.165,00)**	**(15,16)**
	Belanja Hibah Uang kepada Badan dan Lembaga yang Bersifat Nirlaba, Sukarela dan Sosial yang Dibentuk Berdasarkan Peraturan Perundang-Undangan	6.268.000.000,00	6.141.120.000,00	97,98	6.146.650.000,00	0,00	0,00
	Belanja Hibah Barang kepada Badan dan Lembaga yang Bersifat Nirlaba, Sukarela dan Sosial yang Dibentuk Berdasarkan Peraturan Perundang-Undangan	0,00	0,00	0,00	1.092.139.165,00	(1.092.139.165,00)	(100,00)
2	**Belanja Hibah kepada Badan dan Lembaga Nirlaba, Sukarela dan Sosial yang Telah Memiliki Surat Keterangan Terdaftar**	**5.900.178.500,00**	**5.333.650.000,00**	**90,40**	**7.522.250.000,00**	**(2.188.600.000,00)**	**(29,10)**
	Belanja Hibah Uang kepada Badan dan Lembaga Nirlaba, Sukarela dan Sosial yang Telah Memiliki Surat Keterangan Terdaftar	5.900.178.500,00	5.333.650.000,00	90,40	7.034.610.000,00	(1.700.960.000,00)	(24,18)
	Belanja Hibah Barang kepada Badan dan Lembaga Nirlaba, Sukarela dan Sosial yang Telah Memiliki Surat Keterangan Terdaftar	0,00	0,00	0,00	487.640.000,00	(487.640.000,00)	(100,00)
3	**Belanja Hibah kepada Badan dan Lembaga Nirlaba, Sukarela Bersifat Sosial Kemasyarakatan**	**2.093.930.000,00**	**1.484.110.000,00**	**70,88**	**2.020.324.000,00**	**(536.214.000,00)**	**(26,54)**

NAMA REKENING	ANGGARAN	REALISASI	SISA ANGGARAN (LEBIH/KURANG)	%
Belanja Hibah Barang kepada Pemerintah Pusat	**2.100.000.000**	**1.792.235.000**	307.765.000	85,34
Belanja Hibah Barang kepada Pemerintah Pusat	**2.100.000.000**	**1.792.235.000**	307.765.000	85,34
Dinas Pekerjaan Umum dan Penataan Ruang				
Sub Keg. Pembangunan, Pemanfaatan, Pelestariaan dan Pembongkaran Bangunan Gedung untuk Kepentingan Strategis Daerah Kabupaten/Kota				
Kejaksaaan Kota Blitar, Jl. Dr. Sudanco Supriadi berupa Gedung Negara Sederhana	1.700.000.000,00	1.397.042.000,00	302.958.000	82,18
Kodim 0808/Blitar, Jl. Ahmad Yani No.6, Kepanjen Kidul berupa Gedung Negara Sederhana	400.000.000,00	395.193.000,00	4.807.000	98,80
Belanja Hibah kepada Badan, Lembaga, Organisasi Kemasyarakatan yang Berbadan Hukum Indonesia	**14.262.108.500,00**	**12.958.880.000,00**	1.303.228.500,00	90,86
Belanja Hibah kepada Badan dan Lembaga yang Bersifat Nirlaba, Sukarela dan Sosial yang Dibentuk Berdasarkan Peraturan Perundang-Undangan	**6.268.000.000,00**	**6.141.120.000,00**	126.880.000,00	97,98
Belanja Hibah Uang kepada Badan dan Lembaga yang Bersifat Nirlaba, Sukarela dan Sosial yang Dibentuk Berdasarkan Peraturan Perundang-Undangan	**6.268.000.000,00**	**6.141.120.000,00**	126.880.000,00	97,98
Dinas Pendidikan	**103.000.000,00**	**78.000.000,00**	25.000.000,00	75,73
PKBM TUNAS PRATAMA	10.500.000,00	5.000.000,00	5.500.000,00	47,62
PKBM BAHTERA DUA	27.500.000,00	21.000.000,00	6.500.000,00	76,36
PKBM RASIO	54.000.000,00	46.000.000,00	8.000.000,00	85,19
PKBM TUNAS PERTIWI	11.000.000,00	6.000.000,00	5.000.000,00	54,55
Dinas Kesehatan	**600.000.000,00**	**598.500.000,00**	1.500.000,00	99,75
Sub Keg. Pengembangan Fasilitas Kesehatan Lainnya				
PMI Kota Blitar	500.000.000,00	498.500.000,00	1.500.000,00	99,70
Sub Keg. Penyelenggaraan Kabupaten/Kota Sehat				
FORUM BLITAR KOTA SEHAT (FBKS)	100.000.000,00	100.000.000,00	0,00	100,00
Dinas Koperasi, Usaha Kecil dan Menengah, dan Tenaga Kerja	**50.000.000,00**	**50.000.000,00**	0,00	100,00
Sub Keg. Peningkatan Pemahaman dan Pengetahuan Perkoperasian serta Kapasitas dan KompetensiSDM Koperasi				
Dekopinda Kota Blitar	50.000.000,00	50.000.000,00	0,00	100,00
Dinas Kepemudaan dan Olah Raga	**4.750.000.000,00**	**4.750.000.000,00**	0,00	100,00
Sub Keg. Pelaksanaan koordinasi dan sinkronisasi Pemenuhan Hak Pemuda di tingkat kabupaten/kota				
AKADEMI KOMUNITAS NEGERI PUTRA SANG FAJAR BLITAR	100.000.000,00	100.000.000,00	0,00	100,00
Sub Keg. Peningkatan Kerja Sama Organisasi Keolahragaan Kabupaten/Kota dengan Lembaga Terkait				
KONI KOTA BLITAR	4.250.000.000,00	4.250.000.000,00	0,00	100,00
NATIONAL PARALYMPIC COMMITTEE INDONESIA (NPCI) KOTA BLITAR	50.000.000,00	50.000.000,00	0,00	100,00
KOMITE OLAHRAGA REKREASI MASYARAKAT INDONESIA (KORMI) KOTA BLITAR	50.000.000,00	50.000.000,00	0,00	100,00
Sub Keg. Peningkatan Kapasitas Organisasi Kepramukaan Tingkat Daerah				
KWARCAB GERAKAN PRAMUKA KOTA BLITAR	300.000.000,00	300.000.000,00	0,00	100,00
Badan Kepegawaian dan Pengembangan Sumber Daya Manusia	**400.000.000,00**	**400.000.000,00**	0,00	100,00
Fasilitasi Lembaga Profesi ASN				
DP KORPRI KOTA BLITAR	400.000.000,00	400.000.000,00	0,00	100,00
Badan Kesatuan Bangsa dan Politik	**365.000.000,00**	**264.620.000,00**	100.380.000,00	72,50
Sub Keg. Pelaksanaan Monitoring Evaluasi dan Pelaporan di Bidang Ideologi				
FORUM PEMBAURAN KEBANGSAAN KOTA BLITAR	75.000.000,00	0,00	75.000.000,00	0,00
FORUM KERUKUNAN UMAT BERAGAMA (FKUB) KOTA BLITAR	100.000.000,00	100.000.000,00	0,00	100,00
Sub Keg. Pelaksanaan Monitoring, Evaluasi dan Pelaporan di Bidang Kewaspadaan Dini, Kerja Sama Intelijen, Pemantauan Orang Asing,				
Forum Kewaspadaan Dini Masyarakat (FKDM) KOTA BLITAR	40.000.000,00	40.000.000,00	0,00	100,00

NAMA REKENING	ANGGARAN	REALISASI	SISA ANGGARAN (LEBIH/KURANG)	%
Sub Keg. Pelaksanaan Monitoring, Evaluasi dan Pelaporan di Bidang Ketahanan Ekonomi, Sosial, Budaya dan Fasilitasi Pencegahan Penyalagunaan Narkotika, Fasilitasi Kerukunan Umat Beragama dan Penghayat Kepercayaan di Daerah				
BADAN NARKOTIKA KOTA BLITAR	150.000.000,00	124.620.000,00	25.380.000,00	83,08
Belanja Hibah kepada Badan dan Lembaga Nirlaba, Sukarela dan Sosial yang Telah Memiliki Surat Keterangan Terdaftar	**5.900.178.500,00**	**5.333.650.000,00**	566.528.500,00	90,40
Belanja Hibah Uang kepada Badan dan Lembaga Nirlaba, Sukarela dan Sosial yang Telah Memiliki Surat Keterangan Terdaftar	**5.900.178.500,00**	**5.333.650.000,00**	566.528.500,00	90,40
Dinas Pendidikan	**4.740.478.500,00**	**4.273.950.000,00**	466.528.500,00	90,16
Pelatihan Penyusunan Kurikulum Muatan Lokal Pendidikan Dasar			-	
PGRI KOTA BLITAR	75.000.000,00	75.000.000,00	0,00	100,00
DEWAN PENDIDIKAN KOTA BLITAR	75.000.000,00	75.000.000,00	0,00	100,00
BADAN MUSYAWARAH PERGURUAN SWASTA (BMPS) KOTA BLITAR	25.000.000,00	25.000.000,00	0,00	100,00
Penataan Pendistribusian Pendidik dan Tenaga Kependidikan bagi Satuan Pendidikan Dasar, PAUD, dan Pendidikan Nonformal/Kesetaraan				
HIMPAUDI KOTA BLITAR	40.000.000,00	40.000.000,00	0,00	100,00
IGTKI-PGRI KOTA BLITAR	40.000.000,00	40.000.000,00	0,00	100,00
Penyediaan Biaya Personil Peserta Didik Sekolah Menengah				
SMP AL MUHAFIZHOH	17.000.000,00	17.000.000,00	0,00	100,00
MTsN 2 KOTA BLITAR	104.400.000,00	104.100.000,00	300.000,00	99,71
MTsN 1 Kota Blitar	127.200.000,00	127.200.000,00	0,00	100,00
MTS NURUL HUDA KOTA BLITAR	2.100.000,00	900.000,00	1.200.000,00	42,86
MTs Maarif NU Blitar	20.100.000,00	12.900.000,00	7.200.000,00	64,18
MTs Hidayatullah	5.400.000,00	3.300.000,00	2.100.000,00	61,11
MTs Diponegoro	1.500.000,00	1.500.000,00	0,00	100,00
SMPK 3 YOS SOEDARSO BLITAR	84.500.000,00	71.000.000,00	13.500.000,00	84,02
SMP TARBIYATUL FALAH	16.000.000,00	16.000.000,00	0,00	100,00
SMP TAMAN SISWA	9.000.000,00	8.500.000,00	500.000,00	94,44
SMP MUHAMMADIYAH 2 BLITAR	5.000.000,00	2.500.000,00	2.500.000,00	50,00
SMP MUHAMMADIYAH 1 BLITAR	8.000.000,00	8.000.000,00	0,00	100,00
SMP LABORATORIUM UM KOTA BLITAR	11.000.000,00	11.000.000,00	0,00	100,00
SMPK Yohanes Gabriel Blitar	44.500.000,00	44.500.000,00	0,00	100,00
SMP BUSTANUL MUTAALLIMIN	19.000.000,00	19.000.000,00	0,00	100,00
SMP ALAM AL GHIFARI	25.000.000,00	24.000.000,00	1.000.000,00	96,00
Penyediaan Biaya Personil Peserta Didik Sekolah Dasar				
SD ALAM AL GHIFARI	131.400.000,00	126.900.000,00	4.500.000,00	96,58
SD ISLAM KARDINA MASSA	83.700.000,00	82.350.000,00	1.350.000,00	98,39
SD ISLAM KOTA BLITAR	204.750.000,00	192.600.000,00	12.150.000,00	94,07
SD ISLAM MAARIF KOTA BLITAR	38.700.000,00	23.850.000,00	14.850.000,00	61,63
SD Islam Sukorejo	73.800.000,00	71.550.000,00	2.250.000,00	96,95
SD Islam Tanjungsari	129.091.000,00	107.550.000,00	21.541.000,00	83,31
SDI TARBIYATUL FALAH	28.800.000,00	28.800.000,00	0,00	100,00
SD KATOLIK SANTA MARIA	175.500.000,00	159.300.000,00	16.200.000,00	90,77
SD KATOLIK YOS SUDARSO BLITAR	67.500.000,00	43.650.000,00	23.850.000,00	64,67
MIS HIDAYATULLAH	85.500.000,00	66.000.000,00	19.500.000,00	77,19
MIS DIPONEGORO	10.800.000,00	9.300.000,00	1.500.000,00	86,11
MIN KOTA BLITAR	124.800.000,00	121.500.000,00	3.300.000,00	97,36
MI SUNAN GIRI KOTA BLITAR	13.200.000,00	13.200.000,00	0,00	100,00
MI PESANTREN	98.400.000,00	97.500.000,00	900.000,00	99,09
MI NURUL HUDA	50.100.000,00	50.100.000,00	0,00	100,00
MI ULUMUL FADHOL	18.000.000,00	18.000.000,00	0,00	100,00
MI HARAPAN BANGSA	22.200.000,00	22.200.000,00	0,00	100,00
MI DARUSSALAM	158.400.000,00	158.400.000,00	0,00	100,00
MI PERWANIDA	154.200.000,00	154.200.000,00	0,00	100,00
SDI MAMBA"UL HISAN	3.150.000,00	3.150.000,00	0,00	100,00
SD MUHAMMADIYAH	77.400.000,00	74.700.000,00	2.700.000,00	96,51
SD LITTLE ANGEL SCHOOL	17.550.000,00	17.550.000,00	0,00	100,00

NAMA REKENING	ANGGARAN	REALISASI	SISA ANGGARAN (LEBIH/KURANG)	%
SD LABORATORIUM UM KOTA BLITAR	64.800.000,00	64.800.000,00	0,00	100,00
SD KRISTEN EAGLE NATIONAL ACADEMY	20.250.000,00	13.500.000,00	6.750.000,00	66,67
Penyediaan Biaya Personil Peserta Didik PAUD				
TK Aisyiyah Bustanul Athfal III	7.250.000,00	2.500.000,00	4.750.000,00	34,48
KB AL-AZHAR	12.200.000,00	12.200.000,00	0,00	100,00
KB AL MUKARROMAH	11.487.500,00	10.200.000,00	1.287.500,00	88,79
KB AL HIDAYAH SUKOREJO	16.600.000,00	16.400.000,00	200.000,00	98,80
KB Aisyiyah Bustanul Athfal IV	12.800.000,00	12.400.000,00	400.000,00	96,88
KB ABA II	10.800.000,00	10.800.000,00	0,00	100,00
KB AISYIYAH BUSTANUL ATHFAL I	10.200.000,00	10.200.000,00	0,00	100,00
TK.AL-HIDAYAH Ii PLOSOKEREP	42.250.000,00	35.500.000,00	6.750.000,00	84,02
TK TRISULA VII	5.000.000,00	2.000.000,00	3.000.000,00	40,00
TK TRISULA 2	1.000.000,00	0,00	1.000.000,00	0,00
TK TRISULA 1	6.250.000,00	3.250.000,00	3.000.000,00	52,00
TK SAINT HANNA	34.000.000,00	26.000.000,00	8.000.000,00	76,47
TK PKK KELURAHAN TURI	9.750.000,00	8.250.000,00	1.500.000,00	84,62
TK PKK 2 SUKOREJO	3.750.000,00	1.500.000,00	2.250.000,00	40,00
TK PKK 2 SENTUL	9.250.000,00	5.250.000,00	4.000.000,00	56,76
TK PKK 2 NGADIREJO	3.250.000,00	3.000.000,00	250.000,00	92,31
TK PKK 1 SUKOREJO	4.750.000,00	1.750.000,00	3.000.000,00	36,84
TK PKK 1 Sentul	5.750.000,00	3.500.000,00	2.250.000,00	60,87
TK PKK 1 BENDOGERIT	3.000.000,00	1.000.000,00	2.000.000,00	33,33
TK PERTIWI KOTA BLITAR	7.500.000,00	7.500.000,00	0,00	100,00
TK PANCASILA	3.500.000,00	3.500.000,00	0,00	100,00
TK MEKAR BANGSA	12.500.000,00	5.000.000,00	7.500.000,00	40,00
TK LITTLE ANGEL SCHOOL	30.250.000,00	20.250.000,00	10.000.000,00	66,94
TK LABORATORIUM UM KOTA BLITAR	25.250.000,00	22.250.000,00	3.000.000,00	88,12
TK KUNCUP MELATI	14.500.000,00	10.000.000,00	4.500.000,00	68,97
TK KRISTEN HARMONI	14.000.000,00	13.000.000,00	1.000.000,00	92,86
TK KEMALA BHAYANGKARI 44	10.000.000,00	4.500.000,00	5.500.000,00	45,00
TK KATOLIK SANTA MARIA BLITAR	26.750.000,00	26.250.000,00	500.000,00	98,13
TK KARTIKA IV- 43	10.000.000,00	9.500.000,00	500.000,00	95,00
TK K YOS SUDARSO	6.750.000,00	3.750.000,00	3.000.000,00	55,56
TK ISLAM BEN TAQWA	14.750.000,00	14.750.000,00	0,00	100,00
TK IDHATA KOTA BLITAR	2.000.000,00	1.500.000,00	500.000,00	75,00
TK HIDAYATURROHMAH	30.500.000,00	30.250.000,00	250.000,00	99,18
TK HARAPAN BANGSA	18.750.000,00	10.250.000,00	8.500.000,00	54,67
TK DHARMA WANITA TANJUNGSARI	9.250.000,00	9.250.000,00	0,00	100,00
TK DHARMA WANITA 2 TANGGUNG	12.250.000,00	10.750.000,00	1.500.000,00	87,76
TK BUDI UTOMO	7.500.000,00	7.500.000,00	0,00	100,00
TK AL-KAUTSAR	13.750.000,00	13.750.000,00	0,00	100,00
TK AL-HIDAYAH XXV AL HIKMAH DIMORO	13.000.000,00	8.000.000,00	5.000.000,00	61,54
TK AL-HIDAYAH XI BENDOGERIT	27.750.000,00	19.500.000,00	8.250.000,00	70,27
TK ALAM AL GHIFARI	42.500.000,00	40.250.000,00	2.250.000,00	94,71
TK AL HIDAYAH XXVIII SANANWETAN 2	26.750.000,00	18.750.000,00	8.000.000,00	70,09
TK AL HIDAYAH XXIV SENTUL	14.750.000,00	6.000.000,00	8.750.000,00	40,68
TK AL HIDAYAH XXI JAUSENAN	7.250.000,00	5.000.000,00	2.250.000,00	68,97
TK AL HIDAYAH XV NGADIREJO	16.500.000,00	14.500.000,00	2.000.000,00	87,88
TK AL HIDAYAH XII SANANWETAN	11.500.000,00	8.500.000,00	3.000.000,00	73,91
TK AL HIDAYAH VIII DARUSSALAM	44.500.000,00	44.250.000,00	250.000,00	99,44
TK AL HIDAYAH VI WAHID HASYIM	15.500.000,00	9.500.000,00	6.000.000,00	61,29
TK AL HIDAYAH TLUMPU	34.000.000,00	27.750.000,00	6.250.000,00	81,62
TK AL HIDAYAH TANGGUNG	33.000.000,00	25.750.000,00	7.250.000,00	78,03
TK AL HIDAYAH SUKOREJO	33.750.000,00	27.000.000,00	6.750.000,00	80,00
TK AL HIDAYAH PENGKOL	11.000.000,00	10.750.000,00	250.000,00	97,73
TK AL HIDAYAH KLAMPOK 2	23.000.000,00	15.500.000,00	7.500.000,00	67,39
TK AL HIDAYAH KLAMPOK	22.500.000,00	15.500.000,00	7.000.000,00	68,89
TK AL HIDAYAH KAUMAN	54.250.000,00	45.000.000,00	9.250.000,00	82,95
TK Al Hidayah Karangsari	5.750.000,00	5.750.000,00	0,00	100,00
TK AL HIDAYAH IX KARANGTENGAH	5.000.000,00	2.000.000,00	3.000.000,00	40,00
TK AL HIDAYAH IV GEDOG I	17.500.000,00	17.500.000,00	0,00	100,00
TK AL HIDAYAH GEDOG 2	18.500.000,00	13.250.000,00	5.250.000,00	71,62
TK AL HIDAYAH DAWUHAN	9.500.000,00	2.250.000,00	7.250.000,00	23,68
TK AL HIDAYAH DARUSSALAM 2	5.000.000,00	2.000.000,00	3.000.000,00	40,00
TK AL HIDAYAH CABEAN 2	4.250.000,00	3.750.000,00	500.000,00	88,24

NAMA REKENING	ANGGARAN	REALISASI	SISA ANGGARAN (LEBIH/KURANG)	%
TK AL HIDAYAH CABEAN 1	6.750.000,00	5.250.000,00	1.500.000,00	77,78
TK AL HIDAYAH BENDO	16.250.000,00	12.500.000,00	3.750.000,00	76,92
TK AL HIDAYAH 17 TANJUNGSARI	12.250.000,00	6.000.000,00	6.250.000,00	48,98
TK AL HIDAYAH XXII BLITAR	24.500.000,00	14.750.000,00	9.750.000,00	60,20
TK Aisyiyah Bustanul Athfal 4	20.000.000,00	17.000.000,00	3.000.000,00	85,00
TK Aisyiyah Bustanul Athfal	14.750.000,00	11.000.000,00	3.750.000,00	74,58
TPA DINAR NASYIAH	17.800.000,00	18.000.000,00	(200.000,00)	101,12
TPA BUAH HATI	21.000.000,00	17.400.000,00	3.600.000,00	82,86
TPA ALAM AL GHIFARI	6.800.000,00	6.800.000,00	0,00	100,00
TPA AISYIYAH BUSTANUL ATHFAL IV	20.000.000,00	17.000.000,00	3.000.000,00	85,00
TPA AISYIYAH BUSTANUL ATHFAL I	11.000.000,00	10.400.000,00	600.000,00	94,55
TP Dewi Setyowati	25.200.000,00	23.200.000,00	2.000.000,00	92,06
Taman Posyandu Flamboyan	8.000.000,00	7.200.000,00	800.000,00	90,00
SPS TP BLIMBING	13.400.000,00	12.600.000,00	800.000,00	94,03
SPS SARTIKA	17.200.000,00	15.400.000,00	1.800.000,00	89,53
SPS RAJAWALI	17.200.000,00	16.600.000,00	600.000,00	96,51
SPS PUSPASARI	9.200.000,00	8.600.000,00	600.000,00	93,48
SPS POS PAUD MUSTOKOWENI	12.800.000,00	12.200.000,00	600.000,00	95,31
SPS POS PAUD ASAHAN	15.000.000,00	13.600.000,00	1.400.000,00	90,67
SPS POS PAUD ARIES	14.800.000,00	11.200.000,00	3.600.000,00	75,68
SPS PERMATA BUNDA	13.000.000,00	12.000.000,00	1.000.000,00	92,31
SPS PELANGI BANGSA	11.600.000,00	11.000.000,00	600.000,00	94,83
SPS MELATI IV	10.600.000,00	8.400.000,00	2.200.000,00	79,25
SPS MELATI I	12.800.000,00	10.800.000,00	2.000.000,00	84,38
SPS MELATI BENDO	7.000.000,00	7.000.000,00	0,00	100,00
SPS MAWAR	9.600.000,00	9.600.000,00	0,00	100,00
SPS MANGGAR INDAH	11.400.000,00	11.200.000,00	200.000,00	98,25
SPS LEO	15.400.000,00	15.400.000,00	0,00	100,00
SPS KUSUMA BANGSA	13.000.000,00	12.800.000,00	200.000,00	98,46
SPS KERANTIL	12.000.000,00	10.800.000,00	1.200.000,00	90,00
SPS KENANGA	17.000.000,00	17.000.000,00	0,00	100,00
SPS Kelud	11.200.000,00	11.200.000,00	0,00	100,00
SPS HARAPAN KITA	7.800.000,00	7.800.000,00	0,00	100,00
SPS DELIMA	10.600.000,00	10.600.000,00	0,00	100,00
SPS ASPARAGA	20.400.000,00	16.000.000,00	4.400.000,00	78,43
SPS ARYO BLITAR	22.400.000,00	22.400.000,00	0,00	100,00
KBNURUL HUDA	15.600.000,00	15.200.000,00	400.000,00	97,44
KB YOS SUDARSO	3.800.000,00	3.800.000,00	0,00	100,00
KB YAA BUNAYYA	7.800.000,00	7.800.000,00	0,00	100,00
KB TUNAS BANGSA	10.800.000,00	10.800.000,00	0,00	100,00
KB TIARA BUNDA	8.800.000,00	8.000.000,00	800.000,00	90,91
KB TAB SYUHADA" HAJI	79.400.000,00	74.800.000,00	4.600.000,00	94,21
KB TAAM AL-HUDA	7.800.000,00	7.800.000,00	0,00	100,00
KB TAAM AL IKHLAS	10.800.000,00	10.800.000,00	0,00	100,00
KB SURYA AGUNG	11.000.000,00	11.000.000,00	0,00	100,00
KB SAYANG BUNDA	25.000.000,00	22.200.000,00	2.800.000,00	88,80
KB Santa Maria	9.800.000,00	8.600.000,00	1.200.000,00	87,76
KB SAINT HANNA	29.400.000,00	26.400.000,00	3.000.000,00	89,80
KB SABILA MANDIRI	26.200.000,00	24.800.000,00	1.400.000,00	94,66
KB RAHAYU	7.200.000,00	7.000.000,00	200.000,00	97,22
KB QURROTA AYUN	6.600.000,00	6.600.000,00	0,00	100,00
KB PAUD ALAM AL GHIFARI	32.600.000,00	30.400.000,00	2.200.000,00	93,25
KB MEKAR BANGSA	14.200.000,00	14.200.000,00	0,00	100,00
KB MAL AABUS SIBYAN	11.600.000,00	11.200.000,00	400.000,00	96,55
KB LITTLE ANGEL	21.600.000,00	11.600.000,00	10.000.000,00	53,70
KB LABORATORIUM UM KOTA BLITAR	20.800.000,00	20.800.000,00	0,00	100,00
KB KRISTEN HARMONI	8.800.000,00	7.400.000,00	1.400.000,00	84,09
KB KARTIKA IV-43 CERIA	19.200.000,00	19.200.000,00	0,00	100,00
KB ISTIQOMATURROHMAH	21.800.000,00	18.800.000,00	3.000.000,00	86,24
KB ISLAM BEN TAQWA	11.800.000,00	11.800.000,00	0,00	100,00
KB HIDAYATULLAH	29.200.000,00	27.200.000,00	2.000.000,00	93,15
KB HARAPAN BUNDA	7.800.000,00	7.200.000,00	600.000,00	92,31
KB HARAPAN BANGSA	9.200.000,00	8.000.000,00	1.200.000,00	86,96
KB DHARMA WANITA	10.600.000,00	10.600.000,00	0,00	100,00
KB DARUSSALAM	6.800.000,00	6.800.000,00	0,00	100,00

NAMA REKENING	ANGGARAN	REALISASI	SISA ANGGARAN (LEBIH/KURANG)	%
KB CERAH	3.600.000,00	0,00	3.600.000,00	-
KB BIYUNG EMBAN	18.800.000,00	15.800.000,00	3.000.000,00	84,04
KB BINTANG FAJAR	11.200.000,00	11.200.000,00	0,00	100,00
KB BINA INSANI	12.400.000,00	12.400.000,00	0,00	100,00
KB Aisyiyah Bustanul Athfal III	7.600.000,00	7.000.000,00	600.000,00	92,11
KB AR-ROHMAH XII	8.600.000,00	8.600.000,00	0,00	100,00
KB AR-ROHMAH VII	10.600.000,00	10.600.000,00	0,00	100,00
KB ARROHMAH MELATI	17.000.000,00	15.800.000,00	1.200.000,00	92,94
KB AR-ROHMAH IX DIMORO	9.400.000,00	8.000.000,00	1.400.000,00	85,11
KB ARROHMAH	22.400.000,00	19.000.000,00	3.400.000,00	84,82
KB AR ROHMAH XV	13.800.000,00	13.800.000,00	0,00	100,00
KB AR ROHMAH V WAHID HASYIM	15.000.000,00	14.400.000,00	600.000,00	96,00
KB AL-KAUTSAR	11.600.000,00	11.600.000,00	0,00	100,00
Dinas Sosial	**217.200.000,00**	**217.200.000,00**	0,00	100,00
LKS Disabilitas PELITA	20.000.000,00	20.000.000,00	0,00	100,00
LKSA KY R.M KASIMAN	41.200.000,00	41.200.000,00	0,00	100,00
LEGIUN VETERAN REPUBLIK INDONESIA (LVRI) KOTA BLITAR	13.500.000,00	13.500.000,00	0,00	100,00
DEWAN HARIAN DAERAH BADAN PEMBUDAYAAN KEJUANGAN 45 (DHC 45) KOTA BLITAR	17.000.000,00	17.000.000,00	0,00	100,00
PERSATUAN PURNAWIRAWAN TNI ANGKATAN DARAT (PPAD) KOTA BLITAR	12.500.000,00	12.500.000,00	0,00	100,00
PERTUNI KOTA BLITAR	50.000.000,00	50.000.000,00	0,00	100,00
LKSA SABILUL MUHTADIEN	38.000.000,00	38.000.000,00	0,00	100,00
Yayasan Gerontologi Abiyoso (PYGA) Kota Blitar	25.000.000,00	25.000.000,00	0,00	100,00
Bagian Perekonomian dan Kesejahteraan Rakyat	**942.500.000,00**	**842.500.000,00**	100.000.000,00	89,39
Sub Keg. Fasilitasi Pengelolaan Bina Mental Spiritual				
MUSHOLLA AL MUTTAQIN	25.000.000,00	25.000.000,00	0,00	100,00
Pengurus Cabang Nahdlatul Ulama Kota Blitar	100.000.000,00	100.000.000,00	0,00	100,00
BAZNAS	220.000.000,00	220.000.000,00	0,00	100,00
MUSHOLLA SOBARI	25.000.000,00	25.000.000,00	0,00	100,00
Majelis Ulama Indonesia (MUI) Kota Blitar	115.000.000,00	115.000.000,00	0,00	100,00
PENYELENGGARA IBADAH HAJI (PIH) KOTA BLITAR	285.000.000,00	285.000.000,00	0,00	100,00
YAYASAN MA'RUF AN NUR	100.000.000,00	0,00	100.000.000,00	0,00
GPDI JEMAAT SION	20.000.000,00	20.000.000,00	0,00	100,00
IPHI Kota Blitar	27.500.000,00	27.500.000,00	0,00	100,00
MASJID AL MANAAR	25.000.000,00	25.000.000,00	0,00	100,00
Belanja Hibah kepada Badan dan Lembaga Nirlaba, Sukarela Bersifat Sosial Kemasyarakatan	**2.093.930.000,00**	**1.484.110.000,00**	609.820.000,00	70,88
Belanja Hibah Uang kepada Badan dan Lembaga Nirlaba, Sukarela Bersifat Sosial Kemasyarakatan	**1.756.930.000,00**	**1.147.110.000,00**	609.820.000,00	65,29
Dinas Pendidikan	**1.311.930.000,00**	**1.147.110.000,00**	164.820.000,00	87,44
Belanja Hibah Uang kepada Badan dan Lembaga Nirlaba, Sukarela Bersifat Sosial Kemasyarakatan				
Madin Ula Al Amin	9.900.000,00	10.260.000,00	360.000,00	103,64
Madin Ula Al Furqon	7.200.000,00	7.200.000,00	0,00	100,00
Madin Ula Al Hidayah	11.790.000,00	11.790.000,00	0,00	100,00
Madin Ula Al Hidayah	10.800.000,00	0,00	10.800.000,00	0,00
Madin Ula Al Hikmah	17.640.000,00	14.310.000,00	3.330.000,00	81,12
Madin Ula Al Huda	11.520.000,00	10.800.000,00	720.000,00	93,75
Madin Ula Al Huda	10.710.000,00	11.070.000,00	360.000,00	103,36
Madin Ula Al Huda Karangsari	10.080.000,00	9.900.000,00	180.000,00	98,21
Madin Ula Al Ikhlas	40.500.000,00	40.500.000,00	0,00	100,00
Madin Ula Al Ishlah	21.600.000,00	28.620.000,00	7.020.000,00	132,50
Madin Ula Al Istiqomah	15.570.000,00	15.570.000,00	0,00	100,00
Madin Ula Al Mawadah	30.510.000,00	0,00	30.510.000,00	0,00
Madin Ula An-Nuur	11.340.000,00	9.990.000,00	1.350.000,00	88,10
Madin Ula Ar Rohmah AL Qosimiyah	28.890.000,00	28.890.000,00	0,00	100,00
Madin Ula At Taqwa	17.910.000,00	17.910.000,00	0,00	100,00
Madin Ula Baiturrahman	10.800.000,00	12.420.000,00	1.620.000,00	115,00
Madin Ula Budi Mulia	22.500.000,00	22.500.000,00	0,00	100,00
Madin Ula Bustanul Muta'alimat	125.640.000,00	124.380.000,00	1.260.000,00	99,00
Madin Ula Bustanus Sholihin	11.520.000,00	11.520.000,00	0,00	100,00

NAMA REKENING	ANGGARAN	REALISASI	SISA ANGGARAN (LEBIH/KURANG)	%
Madin Ula Darusalam	14.580.000,00	0,00	14.580.000,00	0,00
Madin Ula Harapan Bangsa	36.540.000,00	44.100.000,00	7.560.000,00	120,69
Madin Ula Hidayatullah	14.130.000,00	15.750.000,00	1.620.000,00	111,46
Madin Ula Mambaul Huda	15.120.000,00	22.500.000,00	7.380.000,00	148,81
Madin Ula Mambaul Ihsan	21.600.000,00	21.600.000,00	0,00	100,00
Madin Ula Mambaul Ulum	25.650.000,00	29.070.000,00	3.420.000,00	113,33
Madin Ula Mamba'ul Ulum	10.800.000,00	10.800.000,00	0,00	100,00
Madin Ula Nurul Hidayah	7.650.000,00	9.450.000,00	1.800.000,00	123,53
Madin Ula Nurul Iman	21.060.000,00	19.350.000,00	1.710.000,00	91,88
Madin Ula Nurul Ulum	122.580.000,00	110.880.000,00	11.700.000,00	90,46
Madin Ula Roudlotul Muta'allimin	26.100.000,00	0,00	26.100.000,00	0,00
Madin Ula Roudlotut Tholibin	14.580.000,00	0,00	14.580.000,00	0,00
Madin Ula Sabilil Muttaqiin	7.740.000,00	7.740.000,00	0,00	100,00
Madin Ula Sabilul Muhtadien	25.740.000,00	24.750.000,00	990.000,00	96,15
Madin Ula Sunan Giri	32.400.000,00	32.400.000,00	0,00	100,00
Madin Ula Tahsinul Akhlaq	7.740.000,00	0,00	7.740.000,00	0,00
Madin Ula Tarbiyatul Mubalighin	28.350.000,00	0,00	28.350.000,00	0,00
Madin Ula Tarbiyatun Nashihin	7.650.000,00	7.650.000,00	0,00	100,00
Madin Ula Tarbiyatun Nasyi'in Al Ma'ruf	18.000.000,00	14.310.000,00	3.690.000,00	79,50
Madin Ula Yanbu'ul Ulum	14.760.000,00	18.900.000,00	4.140.000,00	128,05
Madin Ula Asy Syafaah	14.670.000,00	0,00	14.670.000,00	0,00
Madin Ula Muh Fadhol	11.970.000,00	13.770.000,00	1.800.000,00	115,04
Madin Ula Hidayatul Mutholibin	22.860.000,00	21.870.000,00	990.000,00	95,67
Madin Wustho Bustanul Muta'alimin	115.200.000,00	118.950.000,00	3.750.000,00	103,26
Madin Wustho Hidayatul Mutholibin	20.100.000,00	15.300.000,00	4.800.000,00	76,12
Madin Wustho Mamba'ul Ihsan	10.950.000,00	9.000.000,00	1.950.000,00	82,19
Madin Wustho Nurul Ulum	103.200.000,00	103.200.000,00	0,00	100,00
Madin Wustho Raudlotut Tholibin	20.850.000,00	0,00	20.850.000,00	-
Madin Wustho Roudlatul Muta'allimin	13.950.000,00	12.300.000,00	1.650.000,00	88,17
Madin Wustho Sabilul Muhtadien	9.000.000,00	8.850.000,00	150.000,00	98,33
Madin Wustho Tarbiyatul Falah	28.500.000,00	47.250.000,00	18.750.000,00	165,79
Madin Wustho Tarbiyatul Mubalighin	33.300.000,00	0,00	33.300.000,00	0,00
Madin Wustho Yanbu'ul Ulum	8.100.000,00	9.750.000,00	1.650.000,00	120,37
Madin Ula Dzikrul Qur'an	0,00	9.990.000,00	9.990.000,00	
Bantuan Penyelenggaraan Pendidikan Diniyah dan Guru Swasta (BPPDGS)	90.000,00	0,00	90.000,00	0,00
Dinas Perumahan Rakyat dan Kawasan Permukiman	**445.000.000,00**	-	445.000.000,00	0,00
Koordinasi dan Sinkronisasi Pengendalian Penyelenggaraan Pemugaran/Peremajaan Permukiman Kumuh				
Rukem Bumi Suci (tidak dilaksanakan karena tidak memenuhi syarat ketentuan hibah)	445.000.000,00	0,00	445.000.000,00	0,00
Belanja Hibah Barang kepada Badan dan Lembaga Nirlaba, Sukarela Bersifat Sosial Kemasyarakatan	**337.000.000,00**	**337.000.000,00**	0,00	100,00
Dinas Pekerjaan Umum dan Penataan Ruang	**337.000.000,00**	**337.000.000,00**	0,00	100,00
Pembangunan Sistem Pengelolaan Air Limbah Domestik (SPALD) Terpusat Skala Permukiman				
Pembangunan IPAL - Penambahan SR IPAL panjang lebar tinggi Kelurahan Kauman	150.000.000,00	150.000.000,00	0,00	100,00
Penyediaan Sub Sistem Pengolahan Air Limbah Domestik (SPALD) Setempat				
Pembangunan IPAL - Tangki Septik Individual Kelurahan Gedog	187.000.000,00	187.000.000,00	0,00	100,00
Belanja Hibah kepada Organisasi Kemasyarakatan yang Berbadan Hukum Indonesia				
Belanja Hibah Uang kepada Organisasi Kemasyarakatan yang Berbadan Hukum Indonesia				
Belanja Hibah Dana BOS	**8.686.709.820**	**8.674.704.820**	12.005.000,00	99,86
Belanja Hibah Uang Dana BOS yang Diterima oleh Satdikdas Negeri	30.000.000	30.000.000	0,00	100,00
Belanja Hibah Uang Dana BOS yang Diterima oleh Satdikdas Negeri	30.000.000	30.000.000	0,00	100,00
UPT Satuan PendidikanTKN Klampok	15.000.000	15.000.000	0,00	100,00
UPT Satuan PendidikanTKN Karangsari	15.000.000	15.000.000	0,00	100,00
Belanja Hibah Uang Dana BOS yang Diterima oleh Satdikdas Swasta	7.054.692.800	7.042.687.800	12.005.000,00	99,83

NAMA REKENING	ANGGARAN	REALISASI	SISA ANGGARAN (LEBIH/KURANG)	%
Belanja Hibah Uang Dana BOS yang Diterima oleh Satdikdas Swasta	7.054.692.800	7.042.687.800	12.005.000,00	99,83
Hibah BOSP-Sekolah Dasar Tahun Anggaran 2025				
SDI MAMBA UL HISAN	16.200.000,00	14.601.400,00	1.598.600,00	90,13
SD Islam Sukorejo	159.300.000,00	159.300.000,00	0,00	100,00
SD ISLAM TANJUNGSARI	367.200.000,00	365.856.100,00	1.343.900,00	99,63
SD ISLAM TARBIYATUL FALAH	84.600.000,00	84.600.000,00	0,00	100,00
SD KATOLIK YOS SUDARSO	139.500.000,00	139.500.000,00	0,00	100,00
SD ISLAM KOTA BLITAR	583.200.000,00	583.200.000,00	0,00	100,00
SD KRISTEN EAGLE NATIONAL ACADEMY	55.800.000,00	55.800.000,00	0,00	100,00
SD LABORATORIUM UM KOTA BLITAR	253.800.000,00	253.800.000,00	0,00	100,00
SD LITTLE ANGEL SCHOOL	67.500.000,00	67.500.000,00	0,00	100,00
SD MUHAMMADIYAH BLITAR	183.600.000,00	183.600.000,00	0,00	100,00
SD ALAM AL GHIFARI	509.400.000,00	509.400.000,00	0,00	100,00
SD ISLAM KARDINA MASSA	286.200.000,00	283.866.600,00	2.333.400,00	99,18
SD ISLAM MAARIF KOTA BLITAR	81.000.000,00	81.000.000,00	0,00	100,00
SD KATOLIK SANTA MARIA	484.200.000,00	484.200.000,00	0,00	100,00
BOSP KINERJA	107.224.100,00	112.500.000,00	5.275.900,00	104,92
Hibah BOP PAUD Tahun Anggaran 2025				
TK AL HIDAYAH XXIV SENTUL	10.200.000,00	10.200.000,00	0,00	100,00
TK AL HIDAYAH TANGGUNG	55.200.000,00	55.200.000,00	0,00	100,00
TK AL HIDAYAH KLAMPOK 2	22.200.000,00	22.200.000,00	0,00	100,00
TK AL HIDAYAH CABEAN 2	4.800.000,00	4.800.000,00	0,00	100,00
TK Aisyiyah Bustanul Athfal 4	31.200.000,00	31.200.000,00	0,00	100,00
TK AL HIDAYAH XXI JAUSENAN	15.000.000,00	15.000.000,00	0,00	100,00
TK AL HIDAYAH SUKOREJO	43.800.000,00	43.800.000,00	0,00	100,00
TK AL HIDAYAH DAWUHAN	12.000.000,00	12.000.000,00	0,00	100,00
TK PKK 2 SENTUL	10.200.000,00	10.200.000,00	0,00	100,00
TK AISYIYAH BUSTANUL ATHFAL	34.800.000,00	34.800.000,00	0,00	100,00
TK PKK KELURAHAN TURI	9.600.000,00	9.600.000,00	0,00	100,00
TK AL HIDAYAH BENDO	14.400.000,00	14.400.000,00	0,00	100,00
TK K YOS SUDARSO	20.400.000,00	20.400.000,00	0,00	100,00
TK DHARMA WANITA TANJUNGSARI	28.800.000,00	28.800.000,00	0,00	100,00
TK AL HIDAYAH KAUMAN	112.800.000,00	112.800.000,00	0,00	100,00
TK AL HIDAYAH XII SANANWETAN	15.600.000,00	15.600.000,00	0,00	100,00
TK IDHATA KOTA BLITAR	1.200.000,00	1.199.200,00	800,00	99,93
TK SAINT HANNA	31.800.000,00	31.800.000,00	0,00	100,00
TK AISYIYAH BUSTANUL ATHFAL III	8.400.000,00	8.400.000,00	0,00	100,00
TK KATOLIK SANTA MARIA BLITAR	69.000.000,00	69.000.000,00	0,00	100,00
TK KRISTEN HARMONI	25.200.000,00	25.200.000,00	0,00	100,00
TK AL HIDAYAH VI WAHID HASYIM	28.800.000,00	28.800.000,00	0,00	100,00
TK PKK 2 SUKOREJO	6.000.000,00	6.000.000,00	0,00	100,00
TK KARTIKA IV - 43	10.200.000,00	10.200.000,00	0,00	100,00
TK KEMALA BHAYANGKARI 44	13.200.000,00	13.200.000,00	0,00	100,00
TK AL HIDAYAH VIII DARUSSALAM	55.800.000,00	55.800.000,00	0,00	100,00
TK TRISULA 1	13.800.000,00	13.800.000,00	0,00	100,00
TK LABORATORIUM UM KOTA BLITAR	67.200.000,00	67.200.000,00	0,00	100,00
TK AL-HIDAYAH XXV AL HIKMAH DIMORO	13.200.000,00	13.200.000,00	0,00	100,00
TK AL HIDAYAH XV NGADIREJO	56.400.000,00	56.400.000,00	0,00	100,00
TK AL HIDAYAH IX KARANGTENGAH	9.000.000,00	9.000.000,00	0,00	100,00
TK AL KAUTSAR	12.600.000,00	12.600.000,00	0,00	100,00
TK AL HIDAYAH KLAMPOK	33.000.000,00	33.000.000,00	0,00	100,00
TK AL-HIDAYAH XI BENDOGERIT	42.600.000,00	42.600.000,00	0,00	100,00
TK ISLAM AL AZHAR 67	15.600.000,00	15.600.000,00	0,00	100,00
TK PANCASILA	12.000.000,00	12.000.000,00	0,00	100,00
TK MEKAR BANGSA	7.800.000,00	7.800.000,00	0,00	100,00
TK AL-HIDAYAH XXVIII SANANWETAN 2	34.200.000,00	34.200.000,00	0,00	100,00
TK AL-HIDAYAH XXII BLITAR	44.400.000,00	44.400.000,00	0,00	100,00
TK BUDI UTOMO	25.200.000,00	25.200.000,00	0,00	100,00
TK AL HIDAYAH II PLOSOKEREP	66.000.000,00	66.000.000,00	0,00	100,00
TK ALAM AL GHIFARI	110.400.000,00	110.400.000,00	0,00	100,00
TK AL HIDAYAH GEDOG 2	37.800.000,00	37.800.000,00	0,00	100,00
TK HIDAYATURROHMAH	47.400.000,00	47.400.000,00	0,00	100,00
TK AL HIDAYAH KARANGSARI	7.800.000,00	7.800.000,00	0,00	100,00
TK AL HIDAYAH IV GEDOG I	34.800.000,00	34.800.000,00	0,00	100,00

NAMA REKENING	ANGGARAN	REALISASI	SISA ANGGARAN (LEBIH/KURANG)	%
TK DHARMA WANITA 2 TANGGUNG	14.400.000,00	14.400.000,00	0,00	100,00
TK LITTLE ANGEL SCHOOL	22.800.000,00	22.800.000,00	0,00	100,00
TK PKK 2 NGADIREJO	6.000.000,00	6.000.000,00	0,00	100,00
TK AL HIDAYAH PENGKOL	5.400.000,00	5.400.000,00	0,00	100,00
TK TRISULA VII	7.800.000,00	7.800.000,00	0,00	100,00
TK PKK 1 SUKOREJO	2.400.000,00	2.400.000,00	0,00	100,00
TK ISLAM BEN TAQWA	18.600.000,00	18.600.000,00	0,00	100,00
TK AL HIDAYAH TLUMPU	57.600.000,00	57.600.000,00	0,00	100,00
TK HARAPAN BANGSA	60.600.000,00	60.600.000,00	0,00	100,00
TK PKK 1 SENTUL	10.200.000,00	10.200.000,00	0,00	100,00
TK PKK 1 BENDOGERIT	3.600.000,00	3.600.000,00	0,00	100,00
TK AL HIDAYAH 17 TANJUNGSARI	7.800.000,00	7.800.000,00	0,00	100,00
TK AL HIDAYAH DARUSSALAM 2	10.800.000,00	10.800.000,00	0,00	100,00
TK AL HIDAYAH CABEAN 1	8.400.000,00	8.400.000,00	0,00	100,00
TK PERTIWI	24.600.000,00	24.600.000,00	0,00	100,00
TK KUNCUP MELATI	19.200.000,00	19.200.000,00	0,00	100,00
KB RAHAYU	6.600.000,00	6.600.000,00	0,00	100,00
KB AL HIDAYAH SUKOREJO	12.600.000,00	12.600.000,00	0,00	100,00
KB ISLAM BEN TAQWA	18.000.000,00	18.000.000,00	0,00	100,00
KB SANTA MARIA	9.600.000,00	9.600.000,00	0,00	100,00
KB AISYIYAH BUSTANUL ATHFAL III	6.000.000,00	6.000.000,00	0,00	100,00
KB BINA INSANI	13.200.000,00	13.200.000,00	0,00	100,00
KB TAB SYUHADA` HAJI	14.400.000,00	14.400.000,00	0,00	100,00
KB SAYANG BUNDA	34.200.000,00	34.200.000,00	0,00	100,00
KB SAINT HANNA	21.000.000,00	21.000.000,00	0,00	100,00
KB AR-ROHMAH XII	10.800.000,00	10.800.000,00	0,00	100,00
KB YOS SUDARSO	2.400.000,00	2.400.000,00	0,00	100,00
KB TAAM AL-HUDA	4.800.000,00	4.800.000,00	0,00	100,00
KB AR ROHMAH V WAHID HASYIM	7.800.000,00	7.800.000,00	0,00	100,00
KB DARUSSALAM	11.400.000,00	11.400.000,00	0,00	100,00
KB AISYIYAH BUSTANUL ATHFAL IV	16.200.000,00	16.200.000,00	0,00	100,00
KB TUNAS BANGSA	4.800.000,00	4.800.000,00	0,00	100,00
KB HIDAYATULLAH	26.400.000,00	26.400.000,00	0,00	100,00
KB HARAPAN BUNDA	3.000.000,00	3.000.000,00	0,00	100,00
KB TAAM AL IKHLAS	9.000.000,00	9.000.000,00	0,00	100,00
KB CERAH	11.400.000,00	5.700.000,00	5.700.000,00	50,00
KB AL KAUTSAR	9.000.000,00	9.000.000,00	0,00	100,00
KB AL-AZHAR	19.200.000,00	19.200.000,00	0,00	100,00
KB ABA II	6.000.000,00	6.000.000,00	0,00	100,00
KB QURROTA A`YUN	6.000.000,00	6.000.000,00	0,00	100,00
KB ARROHMAH MELATI	16.200.000,00	16.200.000,00	0,00	100,00
KB MEKAR BANGSA	6.600.000,00	6.600.000,00	0,00	100,00
KB ARROHMAH	17.400.000,00	17.400.000,00	0,00	100,00
KB SURYA AGUNG	7.800.000,00	7.800.000,00	0,00	100,00
KB TIARA BUNDA	7.200.000,00	7.200.000,00	0,00	100,00
KB DHARMA WANITA	6.600.000,00	6.600.000,00	0,00	100,00
KB ISTIQOMATURROHMAH	33.000.000,00	33.000.000,00	0,00	100,00
KB SABILA MANDIRI	29.400.000,00	29.400.000,00	0,00	100,00
KB LITTLE ANGEL SCHOOL	12.600.000,00	12.600.000,00	0,00	100,00
KB AISYIYAH BUSTANUL ATHFAL I	7.200.000,00	7.200.000,00	0,00	100,00
KB AR ROHMAH XV	16.800.000,00	16.800.000,00	0,00	100,00
KB ISLAM AL AZHAR 67	15.600.000,00	15.600.000,00	0,00	100,00
KB AR-ROHMAH IX DIMORO	6.000.000,00	6.000.000,00	0,00	100,00
KB BIYUNG EMBAN	13.800.000,00	13.800.000,00	0,00	100,00
KB BINTANG FAJAR	8.400.000,00	8.400.000,00	0,00	100,00
KB AR-ROHMAH VII	7.200.000,00	7.200.000,00	0,00	100,00
KB MAL AABUS SIBYAN	12.000.000,00	12.000.000,00	0,00	100,00
KB KRISTEN HARMONI	5.400.000,00	5.400.000,00	0,00	100,00
KB NURUL HUDA	19.200.000,00	19.200.000,00	0,00	100,00
KB YAA BUNAYYA	4.200.000,00	4.182.000,00	18.000,00	99,57
KB PAUD ALAM AL GHIFARI	41.400.000,00	41.400.000,00	0,00	100,00
KB AL MUKARROMAH	6.000.000,00	6.000.000,00	0,00	100,00
KB HARAPAN BANGSA	14.400.000,00	14.400.000,00	0,00	100,00
KB KARTIKA IV-43 CERIA	22.800.000,00	22.800.000,00	0,00	100,00
KB LABORATORIUM UM KOTA BLITAR	20.400.000,00	20.400.000,00	0,00	100,00

NAMA REKENING	ANGGARAN	REALISASI	SISA ANGGARAN (LEBIH/KURANG)	%
SPS SARTIKA	12.000.000,00	12.000.000,00	0,00	100,00
SPS HARAPAN KITA	4.200.000,00	4.200.000,00	0,00	100,00
SPS ASPARAGA	8.400.000,00	8.400.000,00	0,00	100,00
SPS MAWAR	10.200.000,00	10.200.000,00	0,00	100,00
SPS KUSUMA BANGSA	1.800.000,00	1.800.000,00	0,00	100,00
SPS KENANGA	9.000.000,00	9.000.000,00	0,00	100,00
SPS MANGGAR INDAH	3.600.000,00	3.600.000,00	0,00	100,00
SPS LEO	15.000.000,00	15.000.000,00	0,00	100,00
SPS MELATI I	9.000.000,00	9.000.000,00	0,00	100,00
SPS RAJAWALI	13.800.000,00	13.800.000,00	0,00	100,00
SPS MELATI IV	9.000.000,00	9.000.000,00	0,00	100,00
SPS ARYO BLITAR	28.800.000,00	28.800.000,00	0,00	100,00
SPS PUSPASARI	7.800.000,00	7.800.000,00	0,00	100,00
SPS KERANTIL	7.200.000,00	7.200.000,00	0,00	100,00
SPS FLAMBOYAN	4.800.000,00	4.800.000,00	0,00	100,00
SPS PERMATA BUNDA	12.000.000,00	12.000.000,00	0,00	100,00
SPS TP BLIMBING	12.000.000,00	12.000.000,00	0,00	100,00
SPS KELUD	9.600.000,00	9.600.000,00	0,00	100,00
SPS DELIMA	6.600.000,00	6.600.000,00	0,00	100,00
SPS DEWI SETYOWATI	30.000.000,00	29.987.500,00	12.500,00	99,96
SPS MELATI BENDO	3.600.000,00	3.600.000,00	0,00	100,00
SPS POS PAUD MUSTOKOWENI	12.000.000,00	12.000.000,00	0,00	100,00
SPS POS PAUD ASAHAN	7.800.000,00	7.800.000,00	0,00	100,00
SPS PELANGI BANGSA	9.000.000,00	9.000.000,00	0,00	100,00
SPS POS PAUD ARIES	8.400.000,00	8.400.000,00	0,00	100,00
TPA TAB SYUHADA' HAJI	1.800.000,00	1.800.000,00	0,00	100,00
TPA AISYIYAH BUSTANUL ATHFAL I	6.600.000,00	6.600.000,00	0,00	100,00
TPA BUAH HATI	15.600.000,00	15.600.000,00	0,00	100,00
TPA AISYIYAH BUSTANUL ATHFAL IV	10.200.000,00	10.200.000,00	0,00	100,00
TPA DINAR NASYIAH	10.800.000,00	10.800.000,00	0,00	100,00
TPA ALAM AL GHIFARI	4.800.000,00	4.800.000,00	0,00	100,00
DAK Non Fisik-Dana BOSP-BOP PAUD Kinerja	81.268.700	75.000.000,00	6.268.700,00	92,29
Hibah BOSP-Kesetaraan Tahun Anggaran 2025				
PKBM BAHTERA DUA	267.200.000,00	267.200.000,00	0,00	100,00
PKBM RASIO	395.300.000,00	395.295.000,00	5.000,00	100,00
PKBM TUNAS PRATAMA	131.700.000,00	131.700.000,00	0,00	100,00
PKBM TUNAS PERTIWI	86.400.000,00	86.400.000,00	0,00	100,00
PKBM ILMU BAROKAH	60.300.000,00	60.300.000,00	0,00	100,00
DAK Non Fisik-Dana BOSP-BOP Kesetaraan Kinerja	45.000.000,00	45.000.000,00	0,00	100,00
Belanja Hibah Uang Dana BOS yang Diterima oleh Satdikmen Swasta	1.602.017.020	1.602.017.020	0,00	100,00
Belanja Hibah Uang Dana BOS yang Diterima oleh Satdikmen Swasta	1.602.017.020	1.602.017.020	0,00	100,00
Belanja Hibah Uang Dana BOS yang Diterima oleh Satdikmen Swasta				
Hibah BOSP-Sekolah Menengah Pertama Tahun Anggaran 2025				
SMP KATOLIK YOS SOEDARSO 3 BLITAR	250.800.000,00	250.800.000,00	0,00	100,00
SMP TARBIYATUL FALAH	162.800.000,00	162.800.000,00	0,00	100,00
SMP AL MUHAFIZHOH	292.600.000,00	292.600.000,00	0,00	100,00
SMP BUSTANUL MUTAALLIMIN	283.800.000,00	283.800.000,00	0,00	100,00
SMP LABORATORIUM UM KOTA BLITAR	88.000.000,00	88.000.000,00	0,00	100,00
SMP ALAM AL GHIFARI	128.700.000,00	128.700.000,00	0,00	100,00
SMP KATOLIK YOHANES GABRIEL	177.100.000,00	177.100.000,00	0,00	100,00
SMP MUHAMMADIYAH 1 BLITAR	49.500.000,00	49.500.000,00	0,00	100,00
SMP MUHAMMADIYAH 2 BLITAR	55.000.000,00	55.000.000,00	0,00	100,00
SMP TAMANSISWA	12.100.000,00	12.100.000,00	0,00	100,00
BOSP KINERJA	101.617.020,00	101.617.020,00	0,00	100,00
Belanja Hibah Bantuan Keuangan kepada Partai Politik	**545.621.708**	**545.621.708**	0,00	100,00
Belanja Hibah Bantuan Keuangan kepada Partai Politik	545.621.708	545.621.708	0,00	100,00
Belanja Hibah berupa Bantuan Keuangan kepada Partai Politik	545.621.708	545.621.708	0,00	100,00
Badan Kesatuan Bangsa dan Politik				

NAMA REKENING	ANGGARAN	REALISASI	SISA ANGGARAN (LEBIH/KURANG)	%
Sub Keg. Pelaksanaan Monitoring, Evaluasi dan Pelaporan di Bidang Pendidikan Politik, Etika Budaya Politik, Peningkatan Demokrasi, Fasilitasi Kelembagaan Pemerintahan, Perwakilan dan Partai Politik, Pemilihan Umum/Pemilihan Umum Kepala Daerah, serta Pemantauan Situasi Politik di Daerah				
PARTAI GOLKAR KOTA BLITAR	65.766.300,00	65.766.300,00	0,00	100,00
PARTAI KRBANGKITAN BANGSA	100.602.650,00	100.602.650,00	0,00	100,00
DPC PDI PERJUANGAN KOTA BLITAR	191.252.975,00	191.252.975,00	0,00	100,00
Dewan Pimpinan Cabang Partai Gerindra Kota Blitar	53.826.508,00	53.826.508,00	0,00	100,00
DPC Partai Demokrat Kota Blitar	14.861.025,00	14.861.025,00	0,00	100,00
DPD PAN KOTA BLITAR	58.364.700,00	58.364.700,00	0,00	100,00
DPC PPP KOTA BLITAR	60.947.550,00	60.947.550,00	0,00	100,00

	Belanja	Anggaran 2025	Realisasi 2025	Realisasi 2024
4.	Bantuan	(Rp)	(Rp)	(Rp)
	Sosial	14.289.870.000,00	14.089.349.850,00	18.650.356.985,00

Belanja Bantuan Sosial adalah belanja yang digunakan untuk pemberian bantuan berupa uang dan/atau barang kepada individu, keluarga, kelompok dan/atau masyarakat yang sifatnya tidak secara terus menerus dan selektif yang bertujuan untuk melindungi dari kemungkinan terjadinya resiko social, kecuali dalam keadaan tertentu dapat berkelanjutan.

Realisasi Belanja Bantuan Sosial Tahun 2025 sebesar Rp14.089.349.850,00 atau 98,60 dari anggaran sebesar Rp14.289.870.000,00. Realisasi Belanja Bantuan Sosial Tahun 2025 turun sebesar Rp4.561.007.135 atau 24,46 dibandingkan Tahun 2024 sebesar Rp18.650.356.985,00 karena belanja bantuan sosial berdasarkan usulan dari calon penerima dan/atau atas usulan Kepala SKPD. Adapun rincian Belanja Bantuan Sosial Tahun 2025 adalah sebagai berikut:

Tabel 35 Rincian Belanja Bantuan Sosial Tahun Anggaran 2025

(dalam Rupiah)

No.	Uraian	2025			Realisasi 2024	Kenaikan/ (Penurunan)	%
		Anggaran	Realisasi	%			
I	**Belanja Bantuan Sosial kepada Individu**	**747.600.000,00**	**693.200.000,00**	**92,72**	**671.800.000,00**	**21.400.000,00**	**3,19**
1	Belanja Bantuan Sosial Uang yang direncanakan kepada Individu	747.600.000,00	693.200.000,00	**92,72**	671.800.000,00	21.400.000,00	**3,19**
II	**Belanja Bantuan Sosial kepada Keluarga**	**13.542.270.000,00**	**13.396.149.850,00**	**98,92**	**17.978.556.985,00**	**(4.582.407.135,00)**	**(25,49)**
1	Belanja Bantuan Sosial Uang yang Direncanakan kepada Keluarga	13.506.194.850,00	13.360.074.850,00	**98,92**	3.103.570.000,00	10.256.504.850,00	**330,47**
2	Belanja Bantuan Sosial Barang yang Direncanakan kepada Keluarga	36.075.150,00	36.075.000,00	**100,00**	14.874.986.985,00	(14.838.911.985,00)	**(99,76)**
Jumlah Belanja Bantuan Sosial		**14.289.870.000,00**	**14.089.349.850,00**	**98,60**	**18.650.356.985,00**	**(4.561.007.135,00)**	**(24,46)**

Realisasi Belanja Bantuan Sosial Uang yang direncanakan kepada Individu sebesar Rp693.200.000,00 merupakan belanja bantuan sosial kepada anak yatim/piatu Kota Blitar pada Dinas Sosial.

Realisasi Belanja Bantuan Sosial Uang yang Direncanakan kepada Keluarga sebesar Rp13.360.074.850,00 pada Dinas Perumahan Rakyat berupa Perbaikan Rumah Tidak Layak Huni sebesar Rp1.990.664.850,00 dan pada Dinas Sosial berupa Fasilitasi Bantuan Sosial Kesejahteraan Keluarga sebesar Rp11.369.410.000,00.

Realisasi Belanja Bantuan Sosial Barang yang Direncanakan kepada Keluarga sebesar Rp36.075.000,00 pada Dinas Sosial merupakan Pemasangan Instalasi dan jaringan Listrik untuk Masyarakat Kota Blitar.

Tabel 36 Rincian Belanja Bantuan Sosial Tahun Anggaran 2025 dan 2024

(dalam Rupiah)

NAMA REKENING		ANGGARAN	REALISASI	SISA ANGGARAN (LEBIH/KURANG)	%
Belanja Bantuan Sosial		**14.289.870.000,00**	**14.089.349.850,00**	**(200.520.150,00)**	**98,60**
Belanja Bantuan Sosial kepada Individu		**747.600.000,00**	**693.200.000,00**	**(54.400.000,00)**	**92,72**
Belanja Bantuan Sosial Uang yang direncanakan kepada Individu (direalisasikan kepada 492 orang)		747.600.000,00	693.200.000,00	(54.400.000,00)	92,72
Belanja Bantuan Sosial Uang yang direncanakan kepada Individu (direalisasikan kepada 492 orang)		747.600.000,00	693.200.000,00	(54.400.000,00)	92,72
Dinas Sosial					
Sub. Keg. Fasilitasi Bantuan Sosial Kesejahteraan Keluarga					
Anak Yatim / Piatu Kota Blitar (direalisasikan kepada 492 orang)		747.600.000,00	693.200.000,00	(54.400.000,00)	92,72
Belanja Bantuan Sosial kepada Keluarga		**13.542.270.000,00**	**13.396.149.850,00**	**(146.120.150,00)**	**98,92**
Belanja Bantuan Sosial Uang yang Direncanakan kepada Keluarga (direalisasikan kepada 131 orang)		13.506.194.850,00	13.360.074.850,00	(146.120.000,00)	98,92
Dinas Perumahan Rakyat dan Kawasan Permukiman		**1.990.664.850,00**	**1.990.664.850,00**	**54.400.000,00**	**100,00**
Perbaikan Rumah Tidak Layak Huni		**334.840.000,00**	**334.840.000,00**	**0,00**	**100,00**
ENDANG KASIANTI	JL ARUMDALU NO 12 RT. 3 RW. 3 KELURAHAN KEPANJENKIDUL KECAMATAN KEPANJEN KIDUL	11.800.000,00	11.800.000,00	0,00	100,00
YENI MEI ASTUTIK	JL PINUS NO 42 RT. 2 RW. 1 KELURAHAN KEPANJENKIDUL KECAMATAN KEPANJEN KIDUL	17.160.000,00	17.160.000,00	0,00	100,00
SUWARNO	JL SAWUNGGALING NO.49 RT. 1 RW. 6 KELURAHAN SENTUL KECAMATAN KEPANJEN KIDUL	12.000.000,00	12.000.000,00	0,00	100,00
MAIMUNAH	JL TENGGER NO 25 RT. 2 RW. 4 KELURAHAN KEPANJENLOR	17.160.000,00	17.160.000,00	0,00	100,00

NAMA REKENING		ANGGARAN	REALISASI	SISA ANGGARAN (LEBIH/KURANG)	%
	KECAMATAN KEPANJEN KIDUL				
SLAMET RIYADI	JLRINJANI NO.6 RT. 5 RW. 3 KELURAHAN KEPANJENLOR KECAMATAN KEPANJEN KIDUL	11.800.000,00	11.800.000,00	0,00	100,00
SUKAJI	JL BENGAWAN SOLO RT. 5 RW. 3 KELURAHAN PAKUNDEN KECAMATAN SUKOREJO	17.160.000,00	17.160.000,00	0,00	100,00
SUSIANI	JL ASAHAN RT. 3 RW. 5 KELURAHAN PAKUNDEN KECAMATAN SUKOREJO	17.160.000,00	17.160.000,00	0,00	100,00
AGUS TRIBEKTI	JL JOKO KANDUNG NO 92 RT. 4 RW. 3 KELURAHAN BLITAR KECAMATAN SUKOREJO	17.160.000,00	17.160.000,00	0,00	100,00
SUMARTI	JL PAMUNGKUR RT. 1 RW. 3 KELURAHAN BLITAR KECAMATAN SUKOREJO	11.800.000,00	11.800.000,00	0,00	100,00
SUPINI	JL PAMUNGKUR NO 29 RT. 1 RW. 3 KELURAHAN BLITAR KECAMATAN SUKOREJO	17.160.000,00	17.160.000,00	0,00	100,00
MASITAH	JL KETAPANG RT. 2 RW. 1 KELURAHAN TLUMPU KECAMATAN SUKOREJO	11.800.000,00	11.800.000,00	0,00	100,00
EKO YULIANTO	JL ANGGREK NO 41 RT. 2 RW. 4 KELURAHAN SUKOREJO KECAMATAN SUKOREJO	17.160.000,00	17.160.000,00	0,00	100,00
SARTINI	JL ANGGREK GG LANGGAR RT. 2 RW. 4 KELURAHAN SUKOREJO KECAMATAN SUKOREJO	11.800.000,00	11.800.000,00	0,00	100,00
ASHARIONO	JL ANGGREK NO 318 RT. 2 RW. 4 KELURAHAN SUKOREJO KECAMATAN SUKOREJO	17.160.000,00	17.160.000,00	0,00	100,00
YANU SUBEKTI	JL ANGGREK NO 20C RT. 2 RW. 4 KELURAHAN SUKOREJO KECAMATAN SUKOREJO	17.160.000,00	17.160.000,00	0,00	100,00
HARI SUBAGYO	JL CEMARA NO 170 B RT. 3 RW. 2 KELURAHAN KARANGSARI KECAMATAN SUKOREJO	11.800.000,00	11.800.000,00	0,00	100,00
SUMIDI	JL TIDORE RT. 3 RW. 7 KELURAHAN KLAMPOK KECAMATAN SANANWETAN	17.160.000,00	17.160.000,00	0,00	100,00
JUWARTO	JL TERNATE NO 199 RT. 3 RW. 6 KELURAHAN KLAMPOK KECAMATAN SANANWETAN	11.800.000,00	11.800.000,00	0,00	100,00
ROKHANI	JL HALMAHERA NO.50 RT. 3 RW. 5 KELURAHAN KLAMPOK KECAMATAN SANANWETAN	17.160.000,00	17.160.000,00	0,00	100,00
ANIK SUHARTINI	JL PINUS NO 35 RT. 3 RW. 1 KELURAHAN KEPANJENKIDUL	17.160.000,00	17.160.000,00	0,00	100,00

NAMA REKENING		ANGGARAN	REALISASI	SISA ANGGARAN (LEBIH/KURANG)	%
	KECAMATAN KEPANJEN KIDUL				
YACOBUS JEMIRIN	JL RAKIT GG II NO.17 RT. 1 RW. 7 KELURAHAN KARANGTENGAH KECAMATAN SANANWETAN	17.160.000,00	17.160.000,00	0,00	100,00
MUNARKO	JL BELITON NO. 16 RT. 3 RW. 2 KELURAHAN KARANGTENGAH KECAMATAN SANANWETAN	17.160.000,00	17.160.000,00	0,00	100,00
Sub Keg. Perbaikan Rumah Tidak Layak Huni untuk Pencegahan Terhadap Tumbuh dan Berkembangnya Permukiman Kumuh di Luar Kawasan Permukiman Kumuh dengan Luas di Bawah 10 (Sepuluh) Ha		**1.655.824.850,00**	**1.655.824.850,00**	0,00	100,00
ELY ANAWATI	JL MELATI IV NO. 40 D RT. 1 RW. 12 KELURAHAN KEPANJENKIDUL KECAMATAN KEPANJENKIDUL	17.160.000,00	17.160.000,00	0,00	100,00
TONI PURWANTO	JL KURMA NO. 52 RT. 2 RW. 1 KELURAHAN KEPANJENKIDUL KECAMATAN KEPANJENKIDUL	11.800.000,00	11.800.000,00	0,00	100,00
ISMIATUN	JL LEKSO GG. IV RT. 1 RW. 4 KELURAHAN PAKUNDEN KECAMATAN SUKOREJO	17.160.000,00	17.160.000,00	0,00	100,00
SIAMI	JL LIPEMALI RT. 2 RW. 2 KELURAHAN NGADIREJO KECAMATAN KEPANJENKIDUL	6.140.000,00	6.140.000,00	0,00	100,00
MOCHAMAD YUSUF	JL CIKANDANG NO 10 RT. 3 RW. 4 KELURAHAN NGADIREJO KECAMATAN KEPANJENKIDUL	8.940.000,00	8.940.000,00	0,00	100,00
IMAM SAYUTI	JL CIAKANDANG NO 8 RT. 3 RW. 4 KELURAHAN NGADIREJO KECAMATAN KEPANJENKIDUL	17.160.000,00	17.160.000,00	0,00	100,00
SUYADI	JL CAKRANINGRAT RT. 2 RW. 4 KELURAHAN SENTUL KECAMATAN KEPANJENKIDUL	17.160.000,00	17.160.000,00	0,00	100,00
RIO ARIFIN	JL IR. SOEKARNO RT. 3 RW. 5 KELURAHAN SENTUL KECAMATAN KEPANJENKIDUL	11.800.000,00	11.800.000,00	0,00	100,00
MARIYONO	JL SAWUNGGALING NO 123 RT. 1 RW. 6 KELURAHAN SENTUL KECAMATAN KEPANJENKIDUL	17.160.000,00	17.160.000,00	0,00	100,00
MARYANTO	JL KALIDERES NO. 29 RT. 1 RW. 9 KELURAHAN KAUMAN KECAMATAN KEPANJENKIDUL	17.160.000,00	17.160.000,00	0,00	100,00
PARIYAH	JL BARITO SELATAN I NO 5 RT. 1 RW. 7 KELURAHAN KAUMAN KECAMATAN KEPANJENKIDUL	11.800.000,00	11.800.000,00	0,00	100,00
MISNAN	JL SUNGAI HULU BARAT NO 24 RT. 1 RW. 9	17.160.000,00	17.160.000,00	0,00	100,00

NAMA REKENING		ANGGARAN	REALISASI	SISA ANGGARAN (LEBIH/KURANG)	%
	KELURAHAN KAUMAN KECAMATAN KEPANJENKIDUL				
SUJIONO	JL SAMBAS NO. 8 RT. 3 RW. 9 KELURAHAN KAUMAN KECAMATAN KEPANJENKIDUL	11.800.000,00	11.800.000,00	0,00	100,00
TRIANI WULANDARI	JL LAWU BLK MASJID AGUNG NO. 4 RT. 2 RW. 3 KELURAHAN KAUMAN KECAMATAN KEPANJENKIDUL	17.160.000,00	17.160.000,00	0,00	100,00
MUJIATI	JL ANJASMORO RT. 2 RW. 1 KELURAHAN KAUMAN KECAMATAN KEPANJEN KIDUL	11.800.000,00	11.800.000,00	0,00	100,00
EDY WALUYO	JL CISANGGIRI NO. 119 RT. 1 RW. 10 KELURAHAN TANGGUNG KECAMATAN KEPANJENKIDUL	17.160.000,00	17.160.000,00	0,00	100,00
KATMINAH	JL SAWUNGGALING RT. 1 RW. 1 KELURAHAN TANGGUNG KECAMATAN KEPANJENKIDUL	17.160.000,00	17.160.000,00	0,00	100,00
TUTIK	JL SAWUNGGALING NO. 101 RT. 2 RW. 1 KELURAHAN TANGGUNG KECAMATAN KEPANJENKIDUL	17.160.000,00	17.160.000,00	0,00	100,00
BUDI NAYOKO	JL CITANDUI RT. 2 RW. 9 KELURAHAN TANGGUNG KECAMATAN KEPANJENKIDUL	17.160.000,00	17.160.000,00	0,00	100,00
SUNARNO	JL CIMANUK NO. 68 RT. 3 RW. 10 KELURAHAN TANGGUNG KECAMATAN KEPANJENKIDUL	17.160.000,00	17.160.000,00	0,00	100,00
QOMARI	JL. CIBODAS NO. 8 RT. 3 RW. 8 KELURAHAN TANGGUNG KECAMATAN KEPANJENKIDUL	17.160.000,00	17.160.000,00	0,00	100,00
WIJI UTAMI	JL CIMANUK NO 49 RT. 3 RW. 8 KELURAHAN TANGGUNG KECAMATAN KEPANJENKIDUL	17.160.000,00	17.160.000,00	0,00	100,00
BAMBANG SETIONO	JL KAPUAS NO. 26 RT. 1 RW. 7 KELURAHAN BENDO KECAMATAN KEPANJENKIDUL	17.160.000,00	17.160.000,00	0,00	100,00
ENDAH MULYANINGSIH	JL CILIWUNG NO. 139 RT. 3 RW. 6 KELURAHAN BENDO KECAMATAN KEPANJENKIDUL	11.800.000,00	11.800.000,00	0,00	100,00
MOCHAMAD ARINAL HUDA	JL CILINCING RT. 1 RW. 9 KELURAHAN BENDO KECAMATAN KEPANJENKIDUL	8.940.000,00	8.940.000,00	0,00	100,00
ENDANG HARIYANI	JL RIAM KANAN NO 84 RT. 1 RW. 7 KELURAHAN BENDO	17.160.000,00	17.160.000,00	0,00	100,00

NAMA REKENING		ANGGARAN	REALISASI	SISA ANGGARAN (LEBIH/KURANG)	%
	KECAMATAN KEPANJENKIDUL				
MUJITO	JL KALI BRANTAS NO.16 RT. 3 RW. 1 KELURAHAN BENDO KECAMATAN KEPANJEN KIDUL	8.940.000,00	8.940.000,00		100,00
MARTINING TIYAS	JL COKROAMINOTO NO. 12 RT. 4 RW. 1 KELURAHAN KEPANJENLOR KECAMATAN KEPANJENKIDUL	17.160.000,00	17.160.000,00		100,00
SUMARTIANI	JL JENDRAL SUDIRMAN NO. 12 RT. 3 RW. 1 KELURAHAN KEPANJENLOR KECAMATAN KEPANJENKIDUL	17.160.000,00	17.160.000,00	0,00	100,00
ENDANG MARDIANI	JL DR WAHIDIN 76E RT. 2 RW. 5 KELURAHAN KEPANJENLOR KECAMATAN KEPANJENKIDUL	17.160.000,00	17.160.000,00	0,00	100,00
TRI SUYANTI	JL BENGAWAN SOLO GG III RT. 2 RW. 3 KELURAHAN PAKUNDEN KECAMATAN SUKOREJO	17.160.000,00	17.160.000,00	0,00	100,00
IMAM MUSLIH	JL BENGAWAN SOLO GG. V NO. 11 RT. 3 RW. 3 KELURAHAN PAKUNDEN KECAMATAN SUKOREJO	17.160.000,00	17.160.000,00	0,00	100,00
SUTARNI	JL RAYUNG WULAN NO.5 RT. 4 RW. 4 KELURAHAN BLITAR KECAMATAN SUKOREJO	11.800.000,00	11.800.000,00	0,00	100,00
SUDJIARI	JL JOKO KANDUNG NO.29 RT. 3 RW. 4 KELURAHAN BLITAR KECAMATAN SUKOREJO	11.800.000,00	11.800.000,00	0,00	100,00
MUSTAKIM	JL ARYO BLITAR GG 2 NO 2 RT. 4 RW. 2 KELURAHAN BLITAR KECAMATAN SUKOREJO	8.940.000,00	8.940.000,00	0,00	100,00
SUKARNO	JL BENGAWAN SOLO GG. BARU NO. 8 RT. 3 RW. 3 KELURAHAN PAKUNDEN KECAMATAN SUKOREJO	17.160.000,00	17.160.000,00	0,00	100,00
MUARJIONO	JL BAMBU NO. 3 RT. 2 RW. 4 KELURAHAN TLUMPU KECAMATAN SUKOREJO	17.160.000,00	17.160.000,00	0,00	100,00
MUNASAROH	JL SUKUN NO. 1 RT. 3 RW. 2 KELURAHAN TURI KECAMATAN SUKOREJO	8.940.000,00	8.940.000,00	0,00	100,00
DARISWAN	JL SUKUN NO. 8 RT. 2 RW. 3 KELURAHAN TURI KECAMATAN SUKOREJO	17.160.000,00	17.160.000,00	0,00	100,00
DARWIKAN	JL KEDONGDONG NO. 111 RT. 3 RW. 3 KELURAHAN TURI KECAMATAN SUKOREJO	11.800.000,00	11.800.000,00	0,00	100,00
SENENG BUDI WANTORO	JL TURI SELATAN RT. 2 RW. 4 KELURAHAN TURI KECAMATAN SUKOREJO	11.800.000,00	11.800.000,00	0,00	100,00

NAMA REKENING		ANGGARAN	REALISASI	SISA ANGGARAN (LEBIH/KURANG)	%
NANANG PINDAHONO	JL TURI GG II NO. 12 RT. 1 RW. 3 KELURAHAN TURI KECAMATAN SUKOREJO	11.800.000,00	11.800.000,00	0,00	100,00
REZA DWI AGUSTIN	JL SIRSAT RT. 3 RW. 1 KELURAHAN KARANGSARI KECAMATAN SUKOREJO	11.800.000,00	11.800.000,00	0,00	100,00
SRI UTAMI	JL JAMBU NO. 54 RT. 3 RW. 2 KELURAHAN KARANGSARI KECAMATAN SUKOREJO	11.800.000,00	11.800.000,00	0,00	100,00
ISMUNTINI	JL JAMBU NO. 38 RT. 3 RW. 2 KELURAHAN KARANGSARI KECAMATAN SUKOREJO	11.800.000,00	11.800.000,00	0,00	100,00
SUGENG WAHONO	JL BELIMBING RT. 1 RW. 5 KELURAHAN KARANGSARI KECAMATAN SUKOREJO	11.800.000,00	11.800.000,00	0,00	100,00
HARSANI	JL TANJUNG NO. 32 RT. 1 RW. 8 KELURAHAN SUKOREJO KECAMATAN SUKOREJO	17.160.000,00	17.160.000,00	0,00	100,00
GATOT WIDODO	JL MANGGAR NO. 94C RT. 1 RW. 7 KELURAHAN SUKOREJO KECAMATAN SUKOREJO	17.160.000,00	17.160.000,00	0,00	100,00
BUDIONO	JL MANGGAR NO 128 RT. 2 RW. 7 KELURAHAN SUKOREJO KECAMATAN SUKOREJO	17.160.000,00	17.160.000,00	0,00	100,00
HARMINTO	JL MANGGAR NO. 44 RT. 3 RW. 8 KELURAHAN SUKOREJO KECAMATAN SUKOREJO	11.800.000,00	11.800.000,00	0,00	100,00
YATINI	JL SOKA NO. 10 RT. 1 RW. 3 KELURAHAN SUKOREJO KECAMATAN SUKOREJO	8.940.000,00	8.940.000,00	0,00	100,00
ARWIYAH	JL ASAHAN 139 RT. 1 RW. 9 KELURAHAN TANJUNGSARI KECAMATAN SUKOREJO	17.160.000,00	17.160.000,00	0,00	100,00
MESIYAH	JL KALI ABAB NO 34 RT. 3 RW. 9 KELURAHAN TANJUNGSARI KECAMATAN SUKOREJO	17.160.000,00	17.160.000,00	0,00	100,00
SUPARNO	JL KALI NGEBEL RT. 1 RW. 1 KELURAHAN TANJUNGSARI KECAMATAN SUKOREJO	11.800.000,00	11.800.000,00	0,00	100,00
AHMAD SANTOSO	JL KALI NGEBEL 96 RT. 4 RW. 1 KELURAHAN TANJUNGSARI KECAMATAN SUKOREJO	17.160.000,00	17.160.000,00	0,00	100,00
SUPARMI	JL KAMPAR RT. 2 RW. 2 KELURAHAN TANJUNGSARI KECAMATAN SUKOREJO	17.160.000,00	17.160.000,00	0,00	100,00
MUHAMMAD NUR SALAM	JL KAMPAR GG. VIII NO. 1 RT. 4 RW. 2 KELURAHAN TANJUNGSARI KECAMATAN SUKOREJO	17.160.000,00	17.160.000,00	0,00	100,00
MUNZIATI	JL KOLONEL SUGIONO NO 1 A RT. 1 RW. 2 KELURAHAN	17.160.000,00	17.160.000,00	0,00	100,00

NAMA REKENING		ANGGARAN	REALISASI	SISA ANGGARAN (LEBIH/KURANG)	%
	GEDOG KECAMATAN SANANWETAN				
SITI MUKMAINAH	JL KAMPAR GG VI NO 8 RT. 3 RW. 2 KELURAHAN TANJUNGSARI KECAMATAN SUKOREJO	17.160.000,00	17.160.000,00	0,00	100,00
SLAMET	JL KAMPAR GG VIII NO 19 RT. 4 RW. 2 KELURAHAN TANJUNGSARI KECAMATAN SUKOREJO	11.800.000,00	11.800.000,00	0,00	100,00
MUHAMAD MAKSUM	JLKOL.SUGIONO RT. 1 RW. 1 KELURAHAN GEDOG KECAMATAN SANANWETAN	17.160.000,00	17.160.000,00	0,00	100,00
MUJARI	JL KASAN SOBARI NO.34 RT. 3 RW. 12 KELURAHAN GEDOG KECAMATAN SANANWETAN	17.160.000,00	17.160.000,00	0,00	100,00
SRIATI	JL KARYA NO. 84 B RT. 4 RW. 10 KELURAHAN GEDOG KECAMATAN SANANWETAN	17.160.000,00	17.160.000,00	0,00	100,00
HARIANTO	JL BRIGJEN KATAMSO RT. 3 RW. 9 KELURAHAN GEDOG KECAMATAN SANANWETAN	11.800.000,00	11.800.000,00	0,00	100,00
SUNARTO	JL PEMUDA SUMPONO RT. 2 RW. 2 KELURAHAN GEDOG KECAMATAN SANANWETAN	17.160.000,00	17.160.000,00	0,00	100,00
DJOKO SISWOYO	JL LETDA MARKAWI RT. 1 RW. 3 KELURAHAN GEDOG KECAMATAN SANANWETAN	17.160.000,00	17.160.000,00	0,00	100,00
SADALI	JL SURYAT GG. I NO. 17 RT. 2 RW. 6 KELURAHAN GEDOG KECAMATAN SANANWETAN	17.160.000,00	17.160.000,00	0,00	100,00
EDY WALUYO	JL PEMUDA SUMPONO RT. 2 RW. 2 KELURAHAN GEDOG KECAMATAN SANANWETAN	11.800.000,00	11.800.000,00	0,00	100,00
EDI SANTOSO	JL PEMUDA SUMPONO NO. 33 RT. 3 RW. 2 KELURAHAN GEDOG KECAMATAN SANANWETAN	11.800.000,00	11.800.000,00	0,00	100,00
MARSITUN	JL SULAWESI RT. 3 RW. 5 KELURAHAN PLOSOKEREP KECAMATAN SANANWETAN	11.800.000,00	11.800.000,00	0,00	100,00
AJI WICAKSONO	JL KEMUNING NO. 37 RT. 1 RW. 3 KELURAHAN PLOSOKEREP KECAMATAN SANANWETAN	17.160.000,00	17.160.000,00	0,00	100,00
SURADJI	JL PLOSO NO. 28 RT. 3 RW. 2 KELURAHAN PLOSOKEREP	17.160.000,00	17.160.000,00	0,00	100,00

NAMA REKENING		ANGGARAN	REALISASI	SISA ANGGARAN (LEBIH/KURANG)	%
	KECAMATAN SANANWETAN				
FATKUL MUKIB	JL TIMOR GG II NO. 35 B RT. 2 RW. 1 KELURAHAN PLOSOKEREP KECAMATAN SANANWETAN	11.800.000,00	11.800.000,00	0,00	100,00
SUPRIYONO	JL BURU NO. 16 RT. 3 RW. 8 KELURAHAN KLAMPOK KECAMATAN SANANWETAN	11.800.000,00	11.800.000,00	0,00	100,00
SISWADI	JL LOMBOK RT. 3 RW. 5 KELURAHAN KLAMPOK KECAMATAN SANANWETAN	8.940.000,00	8.940.000,00	0,00	100,00
MESNARI	JL FLORES RT. 2 RW. 7 KELURAHAN KLAMPOK KECAMATAN SANANWETAN	11.800.000,00	11.800.000,00	0,00	100,00
WIWIK BUDIARTI	JL BURU NO. 15 RT. 3 RW. 8 KELURAHAN KLAMPOK KECAMATAN SANANWETAN	17.160.000,00	17.160.000,00	0,00	100,00
RIYADIN	JL KYAI MOJO NO. 62 RT. 1 RW. 5 KELURAHAN SANANWETAN KECAMATAN SANANWETAN	17.160.000,00	17.160.000,00	0,00	100,00
REDY CUHAT MIKO	JL DR. SUTOMO NO 115/15C RT. 1 RW. 7 KELURAHAN SANANWETAN KECAMATAN SANANWETAN	8.940.000,00	8.940.000,00	0,00	100,00
ENY ARSIH	JL A YANI NO. 58 RT. 3 RW. 12 KELURAHAN SANANWETAN KECAMATAN SANANWETAN	17.160.000,00	17.160.000,00	0,00	100,00
ANDHIKA NOVA SETYO P.	JL NATUNA NO. 107 RT. 1 RW. 3 KELURAHAN SANANWETAN KECAMATAN SANANWETAN	8.940.000,00	8.940.000,00	0,00	100,00
ENDAH SETYOWATI	JL MOJOPAHIT NO 25 RT. 3 RW. 5 KELURAHAN SANANWETAN KECAMATAN SANANWETAN	17.160.000,00	17.160.000,00	0,00	100,00
SRINATUN	JL KOPI NO. 14 RT. 2 RW. 3 KELURAHAN REMBANG KECAMATAN SANANWETAN	11.800.000,00	11.800.000,00	0,00	100,00
HARTATIK	JL JOHAR RT. 3 RW. 2 KELURAHAN REMBANG KECAMATAN SANANWETAN	17.160.000,00	17.160.000,00	0,00	100,00
WAGINEM	JL MOYO GG I RT. 2 RW. 9 KELURAHAN KARANGTENGAH KECAMATAN SANANWETAN	8.940.000,00	8.940.000,00	0,00	100,00
SUPRIADI	JL MOYO NO 1 RT. 2 RW. 9 KELURAHAN KARANGTENGAH KECAMATAN SANANWETAN	17.160.000,00	17.160.000,00	0,00	100,00

NAMA REKENING		ANGGARAN	REALISASI	SISA ANGGARAN (LEBIH/KURANG)	%
WAHYU SUJATMIKO	JL SUMBA GG. MOYO NO. 12 RT. 1 RW. 9 KELURAHAN KARANGTENGAH KECAMATAN SANANWETAN	11.800.000,00	11.800.000,00	0,00	100,00
SRINI	JL MURADI GG III NO. 04 RT. 2 RW. 1 KELURAHAN BENDOGERIT KECAMATAN SANANWETAN	11.800.000,00	11.800.000,00	0,00	100,00
DJUMIATI	JL HALIR NO. 21 RT. 2 RW. 4 KELURAHAN BENDOGERIT KECAMATAN SANANWETAN	11.800.000,00	11.800.000,00	0,00	100,00
AGUNG WIBISONO	JL BRAU NO. 34 RT. 4 RW. 11 KELURAHAN BENDOGERIT KECAMATAN SANANWETAN	11.800.000,00	11.800.000,00	0,00	100,00
AFRILIAWATI	JL TEUKU UMAR NO. 17 RT. 1 RW. 4 KELURAHAN BENDOGERIT KECAMATAN SANANWETAN	17.160.000,00	17.160.000,00	0,00	100,00
SIAMIARTI	JL SUNANTO GG I NO. 7 RT. 2 RW. 2 KELURAHAN BENDOGERIT KECAMATAN SANANWETAN	17.160.000,00	17.160.000,00	0,00	100,00
LASIMAN	JL TROWULAN NO. 2 RT. 3 RW. 9 KELURAHAN BENDOGERIT KECAMATAN SANANWETAN	17.160.000,00	17.160.000,00	0,00	100,00
SRI WAHYUNI	JL CIPUNEGARA RT. 1 RW. 5 KELURAHAN TANGGUNG KECAMATAN KEPANJENKIDUL	13.544.850,00	13.544.850,00	0,00	100,00
SRI SUPRIHATININGSIH	JL KEDONDONG NO. 11 RT. 1 RW. 1 KELURAHAN KARANGSARI KECAMATAN SUKOREJO	11.800.000,00	11.800.000,00	0,00	100,00
MATMUJI	JL KELENGKENG NO. 37 RT. 3 RW. 3 KELURAHAN KARANGSARI KECAMATAN SUKOREJO	10.000.000,00	10.000.000,00	0,00	100,00
MAT MUNI	JL MANGGA NO. 50 RT. 3 RW. 3 KELURAHAN KARANGSARI KECAMATAN SUKOREJO	10.000.000,00	10.000.000,00	0,00	100,00
MOCHAMAD BAIDHOWI	JL BAMBU GG. 1 NO. 4 RT. 2 RW. 4 KELURAHAN TLUMPU KECAMATAN SUKOREJO	11.800.000,00	11.800.000,00	0,00	100,00
GONDO PRASETYO	JL JATI GG. VII NO. 8 RT. 4 RW. 13 KELURAHAN SUKOREJO KECAMATAN SUKOREJO	7.500.000,00	7.500.000,00	0,00	100,00
DIDIK TRI CAHYONO	JL JATI GG. VII RT. 4 RW. 13 KELURAHAN SUKOREJO KECAMATAN SUKOREJO	5.000.000,00	5.000.000,00	0,00	100,00
SULIKAH	JL MENTAWAI NO. 139 RT. 1 RW. 2 KELURAHAN SANANWETAN	17.160.000,00	17.160.000,00	0,00	100,00

NAMA REKENING		ANGGARAN	REALISASI	SISA ANGGARAN (LEBIH/KURANG)	%
	KECAMATAN SANANWETAN				
WIWIK SUPRIHATIN	JL PATTIMURA Gg. 8, NO. 11 RT. 1 RW. 8 KELURAHAN BENDOGERIT KECAMATAN SANANWETAN	17.160.000,00	17.160.000,00	0,00	100,00
Pembangunan Baru Rumah Swadaya (PBRS)					
SUGENG RIYADI	JL SUNGAI HILIR BARAT GG. I NO. 4 RT. 3 RW. 8 KELURAHAN KAUMAN KECAMATAN KEPANJENKIDUL	35.000.000,00	35.000.000,00	0,00	100,00
MARDIYATIN INDAH	JL SUNGAI HILIR BARAT GG. I NO. 4 RT. 3 RW. 8 KELURAHAN KAUMAN KECAMATAN KEPANJENKIDUL	35.000.000,00	35.000.000,00	0,00	100,00
SISWANTO HADI	JL KALIMAS GG.II RT. 2 RW. 5 KELURAHAN TANJUNGSARI KECAMATAN SUKOREJO	35.000.000,00	35.000.000,00	0,00	100,00
AGNES TEA PRATIWI	JL KOL. SUGIONO RT. 1 RW. 1 KELURAHAN GEDOG KECAMATAN SANANWETAN	35.000.000,00	35.000.000,00	0,00	100,00
TRISA AGIL AFANDI	JL LONTAR GG.V NO. 26 RT. 3 RW. 6 KELURAHAN PLOSOKEREP KECAMATAN SANANWETAN	35.000.000,00	35.000.000,00	0,00	100,00
DEDI HANSAH	JL SUMBA GG RAKIT NO. 05 RT. 1 RW. 7 KELURAHAN KARANGTENGAH KECAMATAN SANANWETAN	35.000.000,00	35.000.000,00	0,00	100,00
Dinas Sosial		**11.515.530.000,00**	**11.391.510.000,00**	**(124.020.000,00)**	**98,92**
Fasilitasi Bantuan Sosial Kesejahteraan Keluarga					
Kelompok Penerima Manfaat (KPM) Rastrada (direalisasikan kepada 7616 orang)		11.515.530.000,00	11.391.510.000,00	(124.020.000,00)	98,92
Belanja Bantuan Sosial Barang yang Direncanakan kepada Keluarga		36.075.150,00	36.075.000,00	0,00	100,00
Belanja Bantuan Sosial Barang yang Direncanakan kepada Keluarga (direalisasikan kepada 10 kpm)		36.075.150,00	36.075.000,00	0,00	100,00
Dinas Perumahan Rakyat dan Kawasan Permukiman					
Sub Keg. Perbaikan Rumah Tidak Layak Huni untuk Pencegahan Terhadap Tumbuh dan Berkembangnya Permukiman Kumuh di Luar Kawasan Permukiman Kumuh dengan Luas di Bawah 10 (Sepuluh) Ha					
Pemasangan Instalasi dan jaringan listrik (direalisasikan kepada 10 orang)					
KASIATUN	JL SONO KELING NO. 16 RT. 1 RW. 4 KELURAHAN REMBANG KECAMATAN SANANWETAN	3.607.515,00	3.607.515,00	0,00	100,00
HENI WINARTA	JL PRAMBANAN GG. II NO. 5 RT. 3 RW. 5 KELURAHAN BENDOGERIT	3.607.515,00	3.607.515,00	0,00	100,00

NAMA REKENING		ANGGARAN	REALISASI	SISA ANGGARAN (LEBIH/KURANG)	%
	KECAMATAN SANANWETAN				
DEKY APRILIAN	JL VETERAN NO. 5A RT. 3 RW. 9 KELURAHAN KEPANJENKIDUL	3.607.515,00	3.607.515,00	0,00	100,00
ESTER YULIATI	JL BERINGIN NO. 14 RT. 2 RW. 1 KELURAHAN TURI KECAMATAN SUKOREJO	3.607.515,00	3.607.515,00	0,00	100,00
SAID	JL SIRSAT RT. 3 RW. 1 KELURAHAN KARANGSARI KECAMATAN SUKOREJO	3.607.515,00	3.607.515,00	0,00	100,00
NAPSIJAH	JL SUNGAI HULU BARAT IV / 3 RT. 1 RW. 9 KELURAHAN KAUMAN KECAMATAN KEPANJENKIDUL	3.607.515,00	3.607.515,00	0,00	100,00
WAHYU PAMUNGKAS S.	JL RADEN PATEH GG. II NO. 12 RT. 1 RW. 2 KELURAHAN TANGGUNG KECAMATAN KEPANJENKIDUL	3.607.515,00	3.607.515,00	0,00	100,00
BONIRIN	JL KALIMAS NO. 155 B RT. 5 RW. 5 KELURAHAN	3.607.515,00	3.607.515,00	0,00	100,00
ASEP LIO LINGGA	JL KANGEAN NO. 22 RT. 3 RW. 3 KELURAHAN SANANWETAN KECAMATAN SANANWETAN	3.607.515,00	3.607.515,00	0,00	100,00
ANSHORI	JL DI. PANJAITAN GG. I RT. 3 RW. 3 KELURAHAN NGADIREJO	3.607.515,00	3.607.515,00	0,00	100,00

7.5.1.2.2 Belanja Modal

Belanja Modal adalah belanja yang digunakan untuk pengeluaran yang dilakukan dalam rangka pengadaan aset tetap dan asset lainnya.

Realisasi Belanja Modal Tahun 2025 sebesar Rp73.823.741.736,00 atau 93,00% dari anggaran sebesar Rp79.378.039.144,98 atau turun sebesar Rp58.498.288.758,00 atau 44,21% dibandingkan dengan Belanja Modal Tahun 2024 sebesar Rp132.322.030.494,00. Belanja modal Tahun berjalan sudah sesuai kebutuhan tanpa mengurangi target program dan kegiatan.

Belanja modal Tahun 2025 bersumber dari dana di RKUD, BOSNAS, Kapitasi JKN dan BLUD. Sehingga untuk pengakuan belanja modal yang bersumber dari dana BOSNAS, Kapitasi JKN dan BLUD melalui sistem Surat Pengesahan Belanja(SPB) dari BUD berdasarkan Surat Permintaan Pengesahan Belanja (SP2B) di Dinas Pendidikan, Dinas Kesehatan dan RSUD Mardi Waluyo. Berikut rincian anggaran dan realisasi atas belanja modal yang bersumber dari dana

BOSNAS, Kapitasi JKN dan BLUD pada Pemerintah Kota Blitar Tahun 2025 sebagai berikut :

a. Belanja Modal bersumber dari dana BOSNAS bagi sekolah negeri di lingkungan Pemerintah Kota Blitar tahun 2025 dianggarkan sebesar Rp3.378.948.200,00 dengan realisasi sebesar Rp3.152.965.400,00;
b. Belanja Modal bersumber dari dana Kapitasi JKN pada tiga Puskesmas di lingkungan Pemerintah Kota Blitar dianggarkan sebesar Rp565.503.445,00 dengan realisasi sebesar Rp555.010.628,00; dan
c. Belanja Modal bersumnber dari dana BLUD pada RSUD Mardi Waluyo Kota Blitar dianggarkan sebesar Rp1.028.471.500,00 dengan realisasi sebesar Rp134.287.400,00.

Adapun rincian anggaran dan realisasi Belanja Modal Tahun Anggaran 2025 sebagai berikut :

Tabel 37 Rincian Belanja Modal TA 2025 dan 2024

(dalam Rupiah)

No.	Uraian	2025		%	Realisasi 2024	Kenaikan/ Penurunan	%
		Anggaran	Realisasi				
1	Belanja Tanah	0,00	0,00	0,00	2.696.905.689,00	(2.696.905.689,00)	(100,00)
2	Belanja Peralatan dan Mesin	23.184.251.721,65	20.593.270.804,00	88,82	20.744.067.013,00	(150.796.209,00)	(0,73)
3	Belanja Gedung dan Bangunan	19.754.610.530,90	18.578.868.738,00	94,05	55.789.927.363,00	(37.211.058.625,00)	(66,70)
4	Belanja Jalan, Irigasi dan Jaringan	34.317.414.192,43	32.735.803.302,00	95,39	51.349.969.945,00	(18.614.166.643,00)	(36,25)
5	Belanja Aset Tetap Lainnya	1.901.762.700,00	1.699.091.944,00	89,34	1.541.538.234,00	157.553.710,00	10,22
6	Belanja Aset Lainnya	220.000.000,00	216.706.948,00	98,50	199.622.250,00	17.084.698,00	8,56
Jumlah		**79.378.039.144,98**	**73.823.741.736,00**	**93,00**	**132.322.030.494,00**	**(58.498.288.758,00)**	**(44,21)**

Belanja Modal terdiri dari Belanja Tanah, Belanja Peralatan dan Mesin, Belanja Jalan Irigasi dan Jaringan, Belanja Aset Tetap Lainnya, dan Belanja Aset Lainnya dengan rincian sebagai berikut:

		Anggaran 2025 (Rp)	Realisasi 2025 (Rp)	Realisasi 2024 (Rp)
1	Belanja Tanah	0,00	0,00	2.696.905.689,00

Realisasi Belanja Tanah Tahun 2025 sebesar Rp0,00 atau 100,00% dari anggaran sebesar Rp0,00. Realisasi Belanja Tanah Tahun 2025 turun sebesar Rp2.696.905.689,00 atau 100,00% dibandingkan dengan realisasi Belanja Tanah Tahun 2024 sebesar Rp2.696.905.689,00. Rincian Belanja Modal pengadaan tanah pada tabel berikut ini:

Tabel 38 Rincian Belanja Modal Tanah Tahun 2025

(dalam Rupiah)

No.	Uraian	2025			Realisasi 2024	Kenaikan/ Penurunan	%
		Anggaran	Realisasi	%			
1	Belanja Modal Tanah Persil Lannya	0,00	0,00	0,00	2.597.493.823,00	(2.597.493.823,00)	(100,00)
2	Belanja Modal Tanah untuk Jalan	0,00	0,00	0,00	99.411.866,00	(99.411.866,00)	(100,00)
Jumlah		**0,00**	**0,00**	**0,00**	**2.696.905.689,00**	**(2.696.905.689,00)**	**(100,00)**

		Anggaran 2025 (Rp)	Realisasi 2025 (Rp)	Realisasi 2024 (Rp)
2	Belanja Peralatan dan Mesin	23.184.251.721,65	20.593.270.804,00	20.744.067.013,00

Realisasi Belanja Peralatan dan Mesin Tahun 2025 sebesar Rp20.593.270.804,00 atau 88,82% dari anggaran sebesar Rp23.184.251.721,65. Realisasi Belanja Peralatan dan Mesin Tahun 2025 turun sebesar Rp150.796.209,00 atau 0,73% dibandingkan dengan realisasi Tahun 2024 sebesar Rp20.744.067.013,00 Adapun rincian Belanja Peralatan dan Mesin Tahun 2025 adalah sebagai berikut:

Tabel 39 Rincian Belanja Modal Peralatan dan Mesin TA 2025 dan 2024

(dalam Rupiah)

No.	Uraian	2025			Realisasi 2024	Kenaikan/ (Penurunan)	%
		Anggaran	Realisasi	%			
I	**Belanja Modal Alat Besar**	**330.569.508,33**	**338.221.500,00**	**102,31**	**436.511.100,00**	**(98.289.600,00)**	**(22,52)**
1	**Belanja Modal Alat Bantu**	**330.569.508,33**	**338.221.500,00**	**102,31**	**436.511.100,00**	**(98.289.600,00)**	**(22,52)**
1.1	Belanja Modal Electric Generating Set	224.563.425,00	237.383.925,00	105,71	392.500.000,00	(155.116.075,00)	(39,52)
1.2	Belanja Modal Pompa	99.027.583,33	93.956.130,00	94,88	41.011.100,00	52.945.030,00	129,10
1.3	Belanja Modal Alat Bantu Lainnya	6.978.500,00	6.881.445,00	98,61	3.000.000,00	3.881.445,00	129,38
II	**Belanja Modal Alat Angkutan**	**2.934.098.694,00**	**2.801.390.754,00**	**95,48**	**4.710.609.400,00**	**(1.909.218.646,00)**	**(40,53)**

No.	Uraian	2025			Realisasi 2024	Kenaikan/ (Penurunan)	%
		Anggaran	Realisasi	%			
1	**Belanja Modal Alat Angkutan Darat Bermotor**	**2.520.199.700,00**	**2.389.357.400,00**	**94,81**	**4.567.005.000,00**	**(2.177.647.600,00)**	**(47,68)**
1.2	Belanja Modal Kendaraan Bermotor Penumpang	2.406.119.300,00	2.280.979.500,00	94,80	2.110.900.000,00	170.079.500,00	8,06
1.2	Belanja Modal Kendaraan Bermotor Beroda Dua	72.238.600,00	72.200.000,00	99,95	449.330.000,00	(377.130.000,00)	(83,93)
1.3	Belanja Modal Kendaraan Bermotor Beroda Tiga	41.841.800,00	36.177.900,00	86,46	76.775.000,00	(40.597.100,00)	(52,88)
	Belanja Modal Kendaraan Bermotor Khusus	0,00	0,00	0,00	1.930.000.000,00	(1.930.000.000,00)	(100,00)
2	**Belanja Modal Alat Angkutan Darat Tak Bermotor**	**413.898.994,00**	**412.033.354,00**	**99,55**	**143.604.400,00**	**268.428.954,00**	**186,92**
2.1	Belanja Modal Alat Angkutan Darat Tak Bemotor Lainnya	413.898.994,00	412.033.354,00	99,55	143.604.400,00	268.428.954,00	186,92
III	**Belanja Modal Alat Bengkel dan Alat Ukur**	**65.529.000,00**	**65.517.100,00**	99,98	**11.940.000,00**	53.577.100,00	448,72
1	**Belanja Modal Alat Ukur**	**65.529.000,00**	**65.517.100,00**	**99,98**	**11.940.000,00**	**53.577.100,00**	**448,72**
1.1	Belanja Modal Alat Ukur Universal	5.450.000,00	5.450.000,00	100,00	11.940.000,00	(6.490.000,00)	(54,36)
1.2	Belanja Modal Alat Timbangan/Biara	60.079.000,00	60.067.100,00	99,98	0,00	60.067.100,00	0,00
IV	**Belanja Modal Alat Pertanian**	**98.998.001,00**	**97.804.098,00**	**98,79**	**49.060.999,00**	**48.743.099,00**	**99,35**
1	**Belanja Modal Alat Pengolahan**	**98.998.001,00**	**97.804.098,00**	**98,79**	**49.060.999,00**	**48.743.099,00**	**99,35**
1.1	Belanja Modal Alat Pengolahan Tanah dan Tanaman	21.267.800,00	20.988.599,00	98,69	0,00	20.988.599,00	0,00
1.2	Belanja Modal Alat Pemeliharaan Tanaman/Ikan/Ternak	77.730.201,00	76.815.499,00	98,82	49.060.999,00	27.754.500,00	56,57
V	**Belanja Modal Alat Kantor dan Rumah Tangga**	**5.796.982.062,96**	**5.381.555.100,00**	92,83	**5.005.352.218,00**	376.202.882,00	7,52
1	**Belanja Modal Alat Kantor**	**1.375.655.649,00**	**1.192.670.206,00**	**86,70**	**1.315.424.550,00**	**(122.754.344,00)**	**(9,33)**
1.1	Belanja Modal Alat Penyimpan Perlengkapan Kantor	449.822.100,00	436.698.496,00	97,08	376.255.950,00	60.442.546,00	16,06
1.2	Belanja Modal Alat Kantor Lainnya	925.833.549,00	755.971.710,00	81,65	939.168.600,00	(183.196.890,00)	(19,51)
2	**Belanja Modal Alat Rumah Tangga**	**4.373.036.613,96**	**4.141.265.894,00**	**94,70**	**3.429.530.668,00**	**711.735.226,00**	**20,75**
2.1	Belanja Modal Mebel	2.226.107.851,00	2.138.955.881,00	96,09	1.691.899.974,00	447.055.907,00	26,42
2.2	Belanja Modal Alat Pembersih	7.104.300,00	6.651.000,00	93,62	3.990.000,00	2.661.000,00	66,69
2.3	Belanja Modal Alat Pendingin	1.280.518.162,00	1.183.852.794,00	92,45	968.523.800,00	215.328.994,00	22,23
2.4	Belanja Modal Alat Dapur	11.666.400,00	11.039.601,00	94,63	2.051.400,00	8.988.201,00	438,15
2.5	Belanja Modal Alat Rumah Tangga Lainnya (Home Use)	839.491.300,96	793.174.827,00	94,48	726.627.824,00	66.547.003,00	9,16
2.6	Belanja Modal Alat Pemadam Kebakaran	8.148.600,00	7.591.791,00	93,17	36.437.670,00	(28.845.879,00)	(79,16)
3	**Belanja Modal Meja dan Kursi Kerja/Rapat Pejabat**	**48.289.800,00**	**47.619.000,00**	**98,61**	**260.397.000,00**	**(212.778.000,00)**	**(81,71)**

No.	Uraian	2025			Realisasi 2024	Kenaikan/ (Penurunan)	%
		Anggaran	Realisasi	%			
3.1	Belanja Modal Kursi Kerja Pejabat	9.604.800,00	9.435.000,00	98,23	163.875.000,00	(154.440.000,00)	(94,24)
	Belanja Modal Kursi Hadap Depan Meja Kerja Pejabat	0,00	0,00	0,00	26.197.000,00	(26.197.000,00)	(100,00)
3.2	Belanja Modal Kursi Tamu di Ruangan Pejabat	38.685.000,00	38.184.000,00	98,70	70.325.000,00	(32.141.000,00)	(45,70)
VI	**Belanja Modal Alat Studio, Komunikasi, dan Pemancar**	**1.318.181.202,00**	**1.258.463.010,20**	95,47	**1.349.021.512,00**	(90.558.501,80)	(6,71)
1	**Belanja Modal Alat Studio**	**1.073.934.172,00**	**1.045.274.350,20**	**97,33**	**1.181.069.512,00**	**(135.795.161,80)**	**(11,50)**
1.1	Belanja Modal Peralatan Studio Audio	530.124.590,00	507.996.884,20	95,83	552.098.000,00	(44.101.115,80)	(7,99)
1.2	Belanja Modal Peralatan Studio Video dan Film	463.005.350,00	456.510.366,00	98,60	527.196.512,00	(70.686.146,00)	(13,41)
1.3	Belanja Modal Alat Studio Lainnya	80.804.232,00	80.767.100,00	99,95	101.775.000,00	(21.007.900,00)	(20,64)
2	**Belanja Modal Alat Komunikasi**	**244.247.030,00**	**213.188.660,00**	**87,28**	**167.952.000,00**	**45.236.660,00**	**26,93**
2.1	Belanja Modal Alat Komunikasi Telephone	186.810.110,00	185.421.000,00	99,26	73.912.000,00	111.509.000,00	150,87
2.2	Belanja Modal Alat-Alat Sandi	10.296.000,00	9.146.400,00	88,83	68.750.000,00	(59.603.600,00)	(86,70)
2.3	Belanja Modal Alat Komunikasi Lainnya	47.140.920,00	18.621.260,00	39,50	25.290.000,00	(6.668.740,00)	(26,37)
VII	**Belanja Modal Alat Kedokteran dan Kesehatan**	**3.054.685.270,00**	**3.027.323.233,00**	99,10	**1.035.742.900,00**	1.991.580.333,00	192,29
1	**Belanja Modal Alat Kedokteran**	**2.444.085.987,00**	**2.417.149.214,00**	**98,90**	**770.332.900,00**	**1.646.816.314,00**	**213,78**
1.1	Belanja Modal Alat Kedokteran Umum	2.427.788.737,00	2.400.890.674,00	98,89	770.332.900,00	1.630.557.774,00	211,67
1.2	Belanja Modal Alat Kedokteran Gigi	16.297.250,00	16.258.540,00	99,76	0,00	16.258.540,00	0,00
2	**Belanja Modal Alat Kesehatan Umum**	**610.599.283,00**	**610.174.019,00**	**99,93**	**265.410.000,00**	**344.764.019,00**	**129,90**
	Belanja Modal Alat Kesehatan Olahraga	0,00	0,00	0,00	4.560.000,00	(4.560.000,00)	(100,00)
2.1	Belanja Modal Alat Kesehatan Umum Lainnya	610.599.283,00	610.174.019,00	99,93	260.850.000,00	349.324.019,00	133,92
VIII	**Belanja Modal Alat Laboratorium**	**433.085.380,00**	**351.463.581,00**	81,15	**41.553.200,00**	309.910.381,00	745,82
1	**Belanja Modal Unit Alat Laboratorium**	**146.966.300,00**	**146.243.750,00**	**99,51**	**22.375.000,00**	**123.868.750,00**	**553,60**
	Belanja Modal Alat Laboratorium Umum	0,00	0,00	0,00	22.375.000,00	(22.375.000,00)	(100,00)
1.1	Belanja Modal Alat Laboratorium Hematologi	146.966.300,00	146.243.750,00	99,51	0,00	146.243.750,00	0,00
2	**Belanja Modal Alat Peraga Praktek Sekolah**	**286.119.080,00**	**205.219.831,00**	**71,73**	**19.178.200,00**	**186.041.631,00**	**970,07**
2.1	Belanja Modal Alat Peraga Praktik Sekolah Lainnya	286.119.080,00	205.219.831,00	71,73	19.178.200,00	186.041.631,00	970,07
IX	**Belanja Modal Komputer**	**6.425.524.613,36**	**5.471.236.752,80**	85,15	**5.651.584.450,00**	(180.347.697,20)	(3,19)
1	**Belanja Modal Komputer Unit**	**2.370.723.242,37**	**2.241.443.075,38**	**94,55**	**3.251.232.650,00**	**(1.009.789.574,62)**	**(31,06)**
1.1	Belanja Modal Personal Computer	2.202.029.942,37	2.077.438.375,38	94,34	2.923.139.650,00	(845.701.274,62)	(28,93)

No.	Uraian	2025			Realisasi 2024	Kenaikan/ (Penurunan)	%
		Anggaran	Realisasi	%			
1.2	Belanja Modal Komputer Unit Lainnya	168.693.300,00	164.004.700,00	97,22	328.093.000,00	(164.088.300,00)	(50,01)
2	**Belanja Modal Peralatan Komputer**	**4.054.801.370,99**	**3.229.793.677,42**	**79,65**	**2.400.351.800,00**	**829.441.877,42**	**34,56**
2.1	Belanja Modal Peralatan Personal Computer	589.534.804,00	615.612.894,00	104,42	339.184.100,00	276.428.794,00	81,50
2.2	Belanja Modal Peralatan Jaringan	72.000.000,00	67.376.750,00	93,58	163.940.000,00	(96.563.250,00)	(58,90)
2.3	Belanja Modal Peralatan Komputer Lainnya	3.393.266.566,99	2.546.804.033,42	75,05	1.897.227.700,00	649.576.333,42	34,24
X	**Belanja Modal Rambu-Rambu**	**54.039.490,00**	**45.433.475,00**	84,07	**311.099.000,00**	(265.665.525,00)	(85,40)
1	**Belanja Modal Rambu-Rambu Lalu Lintas Darat**	**54.039.490,00**	**45.433.475,00**	**84,07**	**311.099.000,00**	**(265.665.525,00)**	**(85,40)**
1.1	Belanja Modal Rambu-Rambu Lalu Lintas Darat Lainnya	54.039.490,00	45.433.475,00	84,07	311.099.000,00	(265.665.525,00)	(85,40)
XI	**Belanja Modal Peralatan Olahraga**	**5.610.600,00**	**5.606.400,00**	99,93	**1.597.075.230,00**	(1.591.468.830,00)	(99,65)
1	**Belanja Modal Peralatan Olahraga**	**5.610.600,00**	**5.606.400,00**	**99,93**	**1.597.075.230,00**	**(1.591.468.830,00)**	**(99,65)**
1.1	Belanja Modal Peralatan Permainan	5.610.600,00	5.606.400,00	99,93	1.597.075.230,00	(1.591.468.830,00)	(99,65)
XII	**Belanja Modal Peralatan dan Mesin BOSP**	**1.638.476.400,00**	**1.614.968.400,00**	98,57	0,00	1.614.968.400,00	0,00
1	**Belanja Modal Peralatan dan Mesin BOSP-BOS**	**1.638.476.400,00**	**1.614.968.400,00**	**98,57**	0,00	**1.614.968.400,00**	**0,00**
1.1	Belanja Modal Peralatan dan Mesin BOSP-BOS Reguler	1.638.476.400,00	1.614.968.400,00	98,57	0,00	1.614.968.400,00	0,00
XIII	**Belanja Modal Peralatan dan Mesin BLUD**	**1.028.471.500,00**	**134.287.400,00**	13,06	**544.517.004,00**	(410.229.604,00)	(75,34)
1	**Belanja Modal Peralatan dan Mesin BLUD**	**1.028.471.500,00**	**134.287.400,00**	**13,06**	**544.517.004,00**	**(410.229.604,00)**	**(75,34)**
Jumlah Belanja Modal Peralatan dan Mesin		**23.184.251.721,65**	**20.593.270.804,00**	**88,82**	**20.744.067.013,00**	**(150.796.209,00)**	(0,73)

	Belanja	Anggaran 2025	Realisasi 2025	Realisasi 2024
		(Rp)	(Rp)	(Rp)
3	Gedung dan Bangunan	19.754.610.530,90	18.578.868.738,00	55.789.927.363,00

Realisasi Belanja Gedung dan Bangunan Tahun 2025 sebesar Rp18.578.868.738,00 atau 94,05% dari anggaran sebesar Rp19.754.610.530,90. Realisasi Belanja Gedung dan Bangunan Tahun 2025 turun sebesar Rp37.211.058.625,00 atau 66,70% dibandingkan dengan realisasi Belanja Gedung dan Bangunan Tahun 2024 sebesar Rp55.789.927.363,00. Adapun rincian Belanja Gedung dan Bangunan Tahun 2025 adalah sebagai berikut:

Tabel 40 Rincian Belanja Modal Gedung dan Bangunan TA 2025 dan 2024

(dalam Rupiah)

No.	Uraian	2025			Realisasi2024	Kenaikan/ (Penurunan)	%
		Anggaran	Realisasi	%			
I	**Belanja Modal Bangunan Gedung**	**19.297.240.525,34**	**18.130.368.880,00**	**93,95**	**55.662.274.863,00**	**(37.531.905.983,00)**	**(67,43)**
1	**Belanja Modal Bangunan Gedung Tempat Kerja**	**19.297.240.525,34**	**18.130.368.880,00**	**93,95**	**55.662.274.863,00**	**(37.531.905.983,00)**	**(67,43)**
1.1	Belanja Modal Bangunan Gedung Kantor	8.445.240.570,00	8.291.144.466,00	98,18	25.529.446.926,00	(17.238.302.460,00)	(67,52)
1.2	Belanja Modal Bangunan Gudang	100.000.000,00	99.787.000,00	99,79	0,00	99.787.000,00	0,00
1.3	Belanja Modal Bangunan Kesehatan	539.606.349,34	532.142.570,00	98,62	0,00	532.142.570,00	0,00
1.4	Belanja Modal Bangunan Gedung Tempat Ibadah	200.000.000,00	190.427.000,00	95,21	0,00	190.427.000,00	0,00
1.5	Belanja Modal Bangunan Gedung Tempat Pertemuan	394.806.812,00	386.948.000,00	98,01	0,00	386.948.000,00	0,00
1.6	Belanja Modal Bangunan Gedung Tempat Pendidikan	4.269.939.906,00	3.982.695.440,00	93,27	17.857.428.399,00	(13.874.732.959,00)	(77,70)
1.7	Belanja Modal Bangunan Gedung Tempat Olahraga	750.000.000,00	647.815.515,00	86,38	2.011.269.099,00	(1.363.453.584,00)	(67,79)
	Belanja Modal Bangunan Gedung Pertokoan/Koperasi/Pasar	0,00	0,00	0,00	862.044.239,00	(862.044.239,00)	(100,00)
1.8	Belanja Modal Bangunan Gedung untuk Pos Jaga	51.900.000,00	51.548.700,00	99,32	225.700.000,00	(174.151.300,00)	(77,16)
	Belanja Modal Bangunan Gedung Garasi/Pool	0,00	0,00	0,00	894.931.961,00	(894.931.961,00)	(100,00)
1.9	Belanja Modal Bangunan Fasilitas Umum	1.486.780.000,00	1.404.801.650,00	94,49	1.169.800.000,00	235.001.650,00	20,09
1.10	Belanja Modal Bangunan Parkir	1.030.327.592,00	819.682.102,00	79,56	347.699.518,00	471.982.584,00	135,74
1.11	Belanja Modal Taman	2.028.639.296,00	1.723.376.437,00	84,95	6.763.954.721,00	(5.040.578.284,00)	(74,52)
II	**Belanja Modal Tugu Titik Kontrol/Pasti**	**457.370.005,56**	**448.499.858,00**	**98,06**	**127.652.500,00**	**320.847.358,00**	**251,34**
1	**Belanja Modal Tugu/Tanda Batas**	**457.370.005,56**	**448.499.858,00**	**98,06**	**127.652.500,00**	**320.847.358,00**	**251,34**
1.1	Belanja Modal Pagar	457.370.005,56	448.499.858,00	98,06	127.652.500,00	320.847.358,00	251,34
Jumlah Belanja Modal Gedung dan Bangunan		**19.754.610.530,90**	**18.578.868.738,00**	**94,05**	**55.789.927.363,00**	**(37.211.058.625,00)**	**(66,70)**

Pembangunan Proyek Strategis Tahun 2025 sebagai berikut:

1. Pembangunan Gedung Kantor Kelurahan Plosokerep;
2. Pembangunan Gedung Kantor Kelurahan Tanggung;
3. Pembangunan Ecopark Area Outbond Joko Pangon;
4. Pembangunan GOR Bela Diri;
5. Revitalisasi Aloon-aloon Kota Blitar;
6. Pembangunan TKN dan Pustu Kepanjenlor;

	Belanja	Anggaran 2025 (Rp)	Realisasi 2025 (Rp)	Realisasi 2024 (Rp)
4	Jalan, Irigasi, dan Jaringan	34.317.414.192,43	32.735.803.302,00	51.349.969.945,00

Realisasi Belanja Jalan, Irigasi, dan Jaringan Tahun 2025 sebesar Rp34.317.414.192,43 atau 95,39% dari anggaran sebesar Rp32.735.803.302,00. Realisasi Belanja Jalan, Irigasi, dan Jaringan Tahun 2025 turun sebesar Rp18.614.166.643,00 atau 36,25% dibandingkan dengan realisasi Belanja Jalan, Irigasi, dan Jaringan Tahun 2024 sebesar Rp51.349.969.945,00. Adapun rincian Belanja Jalan, Irigasi dan Jaringan Tahun 2025 adalah sebagai berikut:

Tabel 41 Rincian Belanja Modal Jalan, Irigasi, dan Jaringan TA 2025 dan 2024

(dalam Rupiah)

No.	Uraian	2025			Realisasi2024	Kenaikan/ (Penurunan)	%
		Anggaran	Realisasi	%			
I	**Belanja Modal Jalan dan Jembatan**	**12.593.463.494,91**	**11.836.126.447,00**	93,99	**22.222.175.660,00**	(10.386.049.213,00)	(46,74)
1	**Belanja Modal Jalan**	**11.510.632.117,91**	**10.873.909.444,00**	**94,47**	**20.536.520.410,00**	(9.662.610.966,00)	**(47,05)**
1.1	Belanja Modal Jalan Kota	9.116.281.473,91	8.520.343.015,00	93,46	12.614.169.045,16	(4.093.826.030,16)	(32,45)
1.2	Belanja Modal Jalan Khusus	225.431.700,00	220.032.700,00	97,61	600.128.400,00	(380.095.700,00)	(63,34)
1.3	Belanja Modal Jalan Lainnya	2.168.918.944,00	2.133.533.729,00	98,37	7.322.222.964,84	(5.188.689.235,84)	(70,86)
2	**Belanja Modal Jembatan**	**1.082.831.377,00**	**962.217.003,00**	**88,86**	**1.685.655.250,00**	(723.438.247,00)	**(42,92)**
2.1	Belanja Modal Jembatan pada Jalan Kota	1.082.831.377,00	962.217.003,00	88,86	1.685.655.250,00	(723.438.247,00)	(42,92)
II	**Belanja Modal Bangunan Air**	**17.658.262.643,52**	**16.949.068.296,00**	95,98	**23.812.830.375,00**	(6.863.762.079,00)	(28,82)
1	**Belanja Modal Bangunan Air Irigasi**	**8.603.219.118,00**	**8.190.753.735,00**	**95,21**	**11.957.956.818,00**	(3.767.203.083,00)	**(31,50)**
1.1	Belanja Modal Bangunan Waduk Irigasi	98.827.500,00	96.120.650,00	97,26	0,00	96.120.650,00	0,00
1.2	Belanja Modal Bangunan Pembawa Irigasi	8.504.391.618,00	8.094.633.085,00	95,18	11.957.956.818,00	(3.863.323.733,00)	(32,31)
	Belanja Modal Bangunan Pengembangan Sumber Air dan Air Tanah	0,00	0,00	**0,00**	**606.791.960,00**	(606.791.960,00)	**(100,00)**
	Belanja Modal Bangunan Pengembangan Sumber Air dan Air Tanah Lainnya	0,00	0,00	0,00	606.791.960,00	(606.791.960,00)	(100,00)
2	**Belanja Modal Bangunan Air Bersih/Air Baku**	**75.000.000,00**	**75.000.000,00**	**100,00**	**116.762.000,00**	(41.762.000,00)	**(35,77)**
2.1	Belanja Modal Bangunan Pembawa Air Bersih/Air Baku	75.000.000,00	75.000.000,00	100,00	116.762.000,00	(41.762.000,00)	(35,77)
3	**Belanja Modal Bangunan Air Kotor**	**8.980.043.525,52**	**8.683.314.561,00**	**96,70**	**11.131.319.597,00**	(2.448.005.036,00)	**(21,99)**

No.	Uraian	2025			Realisasi2024	Kenaikan/ (Penurunan)	%
		Anggaran	Realisasi	%			
3.1	Belanja Modal Bangunan Pembuang Air Kotor	8.980.043.525,52	8.683.314.561,00	96,70	11.131.319.597,00	(2.448.005.036,00)	(21,99)
III	**Belanja Modal Instalasi**	**4.065.688.054,00**	**3.950.608.559,00**	97,17	**5.314.963.910,00**	(1.364.355.351,00)	(25,67)
	Belanja Modal Instalasi Air Kotor	0,00	0,00	**0,00**	**522.130.760,00**	(522.130.760,00)	**(100,00)**
	Belanja Modal Instalasi Air Kotor Lainnya	0,00	0,00	0,00	522.130.760,00	(522.130.760,00)	(100,00)
	Belanja Modal Instalasi Pengolahan Sampah	0,00	0,00	**0,00**	**480.440.000,00**	(480.440.000,00)	**(100,00)**
	Belanja Modal Instalasi Pengolahan Sampah Organik	0,00	0,00	0,00	70.000.000,00	(70.000.000,00)	(100,00)
	Belanja Modal Bangunan Penampung Sampah	0,00	0,00	0,00	410.440.000,00	(410.440.000,00)	(100,00)
	Belanja Modal Instalasi Gardu Listrik	0,00	0,00	**0,00**	**49.940.000,00**	(49.940.000,00)	**(100,00)**
	Belanja Modal Instalasi Pusat Pengatur Listrik	0,00	0,00	0,00	49.940.000,00	(49.940.000,00)	(100,00)
1	**Belanja Modal Instalasi Lain**	**4.065.688.054,00**	**3.950.608.559,00**	**97,17**	**4.262.453.150,00**	(311.844.591,00)	**(7,32)**
1.1	Belanja Modal Instalasi Lain	4.065.688.054,00	3.950.608.559,00	97,17	4.262.453.150,00	(311.844.591,00)	(7,32)
Jumlah Belanja Modal Jalan, Jaringan, dan Irigasi		**34.317.414.192,43**	**32.735.803.302,00**	**95,39**	**51.349.969.945,00**	**(18.614.166.643,00)**	**(36,25)**

		Anggaran 2025 (Rp)	Realisasi 2025 (Rp)	Realisasi 2024 (Rp)
5	Belanja Aset Tetap Lainnya	1.901.762.700,00	1.699.091.944,00	1.541.538.234,00

Realisasi Belanja Aset Tetap Lainnya Tahun 2025 sebesar Rp1.699.091.944,00 atau 88,34% dari anggaran sebesar Rp1.901.762.700,00. Realisasi Belanja Aset Tetap Lainnya Tahun 2025 naik sebesar Rp157.553.710,00 atau 10,22% dibandingkan dengan Tahun 2024 sebesar Rp1.541.538.234,00. Adapun rincian Belanja Aset Tetap Lainnya Tahun 2025 adalah sebagai berikut:

Tabel 42 Rincian Belanja Modal Aset Tetap Lainnya TA 2025 dan 2024

(dalam Rupiah)

No.	Uraian	2025			Realisasi 2024	Kenaikan/ (Penurunan)	%
		Anggaran	Realisasi	%			
I	**Belanja Modal Bahan Perpustakaan**	**161.290.900,00**	**161.094.944,00**	**99,88**	**104.743.394,00**	**56.351.550,00**	**53,80**
1	**Belanja Modal Bahan Perpustakaan Tercetak**	**161.290.900,00**	**161.094.944,00**	**99,88**	**104.743.394,00**	**56.351.550,00**	**53,80**
1.1	Belanja Modal Buku Umum	161.290.900,00	161.094.944,00	99,88	64.738.400,00	96.552.500,00	149,14
	Belanja Modal Bahan Perpustakaan Terekam dan Bentuk Mikro	0,00	0,00	0,00	40.004.994,00	(40.004.994,00)	(100,00)
II	**Belanja Modal Barang Bercorak Kesenian/Kebudayaan/Olahraga**	0,00	0,00	**0,00**	**146.495.000,00**	**(146.495.000,00)**	**(100,00)**
	Belanja Modal Barang Bercorak Kesenian	0,00	0,00	**0,00**	**146.495.000,00**	**(146.495.000,00)**	**(100,00)**

No.	Uraian	2025			Realisasi 2024	Kenaikan/ (Penurunan)	%
		Anggaran	Realisasi	%			
	Belanja Modal Alat Musik	0,00	0,00	0,00	146.495.000,00	(146.495.000,00)	(100,00)
III	**Belanja Modal Aset Tetap Lainnya BOS**	0,00	0,00	**0,00**	**1.290.299.840,00**	**(1.290.299.840,00)**	**(100,00)**
	Belanja Modal Aset Tetap Lainnya BOS	0,00	0,00	**0,00**	**1.290.299.840,00**	**(1.290.299.840,00)**	**(100,00)**
	Belanja Modal Aset Tetap Lainnya BOS	0,00	0,00	0,00	1.290.299.840,00	(1.290.299.840,00)	(100,00)
IV	**Belanja Modal Aset Tetap Lainnya BOSP**	**1.740.471.800,00**	**1.537.997.000,00**	**88,37**	0,00	**1.537.997.000,00**	**0,00**
1	**Belanja Modal Aset Tetap Lainnya BOSP-BOS**	**1.740.471.800,00**	**1.537.997.000,00**	**88,37**	0,00	**1.537.997.000,00**	**0,00**
1.1	Belanja Modal Aset Tetap Lainnya BOSP-BOS Reguler	1.682.957.700,00	1.532.326.000,00	91,05	0,00	**1.532.326.000,00**	0,00
1.2	Belanja Modal Aset Tetap Lainnya BOSP-BOS Kinerja	57.514.100,00	5.671.000,00	9,86	0,00	**5.671.000,00**	0,00
Jumlah Belanja Modal Aset Tetap Lainnya		**1.901.762.700,00**	**1.699.091.944,00**	**89,34**	**1.541.538.234,00**	**157.553.710,00**	**10,22**

	Anggaran 2025 (Rp)	Realisasi 2025 (Rp)	Realisasi 2024 (Rp)
6 Belanja Aset Lainnya	**220.000.000,00**	**216.706.948,00**	**199.622.250,00**

Realisasi Belanja Aset Lainnya Tahun 2025 sebesar Rp216.706.948,00 atau 98,50% dari anggaran sebesar Rp220.000.000,00. Realisasi Belanja Aset Tetap Lainnya Tahun 2025 turun sebesar Rp17.084.698,00 atau 8,56% dibandingkan dengan Tahun 2024 sebesar Rp199.622.250,00. Adapun rincian Belanja Aset Tetap Lainnya Tahun 2025 adalah sebagai berikut:

Tabel 43 Rincian Belanja Modal Aset Lainnya TA 2025 dan 2024

(dalam Rupiah)

No	Uraian	2025			Realisasi 2024	Kenaikan/ Penurunan	%
		Anggaran	Realisasi	%			
1	Belanja Modal Aset Tidak Berwujud						
	Belanja Modal Aset Tidak Berwujud-Software	220.000.000,00	216.706.948,00	98,50	199.622.250,00	17.084.698,00	8,56
Jumlah		**220.000.000,00**	**216.706.948,00**	**98,50**	**199.622.250,00**	**17.084.698,00**	**8,56**

7.5.1.2.3 Belanja Tidak Terduga

	Anggaran 2025 (Rp)	Realisasi 2025 (Rp)	Realisasi 2024 (Rp)
1. Belanja Tidak Terduga	**10.110.975.986,00**	**2.600.101.163,00**	**2.111.475.435,00**

Belanja Tidak Terduga adalah pengeluaran untuk keadaan darurat termasuk keperluan mendesak yang tidak dapat diprediksi sebelumnya dan pengembalian

atas kelebihan pembayaran atas penerimaan daerah Tahun-Tahun sebelumnya serta untuk bantuan sosial yang tidak dapat direncanakan sebelumnya.

Realisasi Belanja Tidak Terduga Tahun 2025 sebesar Rp2.600.101.163,00 atau 25,72% dari anggaran sebesar Rp10.110.975.986,00. Realisasi Belanja Tidak Terduga Tahun 2025 turun sebesar Rp488.625.728,00 atau 23,14% dibandingkan dengan realisasi Belanja Tidak Terduga Tahun 2024 sebesar Rp2.111.475.435,00. Belanja Tidak Terduga hanya terealisasi 25,72 dari anggaran karena belanja tidak terduga memiliki sifat *standby budget* yang mana direalisasikan ketika dibutuhkan dan tidak direncanakan sebelumnya. Belanja tidak terduga Tahun 2025 terdiri dari bantuan makan panti, bantuan santunan kematian dan natura, bantuan pemulangan orang terlantar, BTT dampak gangguan kamtibmas dan setor sisa dana Bantuan Keuangan Provinsi TA 2024, pembayaran restitusi pajak tahun sebelumnya.

Tabel 44 Rincian Belanja Tak Terduga Tahun Anggaran 2025 dan 2024

(dalam Rupiah)

No.	Uraian	2025	2024
1	Santunan Kematian dan Natura	1.942.450.000,00	1.882.650.000,00
2	Bantuan makan panti	101.700.000,00	37.800.000,00
3	Bantuan pemulangan orang terlantar	2.050.000,00	0,00
4	BTT Pembiayaan Dampak Gangguan Kamtibmas	540.000.000,00	0,00
5	Setor Sisa Dana Bantuan Keuangan Provinsi TA 2024	2.030.000,00	7.195.269,00
6	BTT Restitusi Pajak	11.871.163,00	8.102.400,00
7	Bantuan karena bencana lainnya (kekeringan, pohon tumbang, kebakaran rumah, gempa, dll)	0,00	112.817.766,00
8	Bantuan pengobatan dan makanan karena terdampak penyakit serta orang terlantar	0,00	32.500.000,00
9	Pembayaran Bansos Tak Terencana warga Terdampak Relokasi Lapangan Kel. Turi	0,00	14.000.000,00
10	Pembayaran Bansos Tak Terencana Santunan Keluarga Korban Hanyut dan terseterum aliran listrik	0,00	16.660.000,00
Total Belanja Tidak Terduga		**2.600.101.163,00**	**2.111.725.435,00**

Realisasi Belanja Per SKPD Tahun Anggaran 2025

Realisasi Belanja pada masing-masing SKPD di Kota Blitar Tahun Anggaran 2025 sebagaimana tabel berikut:

Tabel 45 Rincian Realisasi Belanja Per SKPD Tahun Anggaran 2025

(dalam Rupiah)

NO	SKPD	Anggaran 2025	Realisasi 2025	%	Realisasi 2024	Kenaikan/ (Penurunan)	%
1	Dinas Pendidikan	202.316.453.106,00	188.339.797.401,00	93,09	196.644.344.754,00	(8.304.547.353,00)	(4,22)
2	UPT Satuan Pendidikan SMPN 1	941.134.673,00	878.632.305,00	93,36	973.064.512,00	(94.432.207,00)	(9,70)
3	UPT Satuan Pendidikan SMPN 2	1.267.281.516,00	1.220.125.686,00	96,28	1.126.392.697,00	93.732.989,00	8,32

NO	SKPD	Anggaran 2025	Realisasi 2025	%	Realisasi 2024	Kenaikan/ (Penurunan)	%
4	UPT Satuan Pendidikan SMPN 3	879.738.806,00	812.506.168,00	92,36	861.922.686,00	(49.416.518,00)	(5,73)
5	UPT Satuan Pendidikan SMPN 4	954.453.900,00	842.638.818,00	88,28	952.968.984,00	(110.330.166,00)	(11,58)
6	UPT Satuan Pendidikan SMPN 5	1.385.204.344,00	1.295.153.116,00	93,50	1.364.597.584,00	(69.444.468,00)	(5,09)
7	UPT Satuan Pendidikan SMPN 6	1.140.195.600,00	1.035.757.949,00	90,84	989.669.901,00	46.088.048,00	4,66
8	UPT Satuan Pendidikan SMPN 7	885.870.600,00	853.042.043,00	96,29	958.091.329,00	(105.049.286,00)	(10,96)
9	UPT Satuan Pendidikan SMPN 8	1.008.075.100,00	946.455.044,00	93,89	1.019.197.223,00	(72.742.179,00)	(7,14)
10	UPT Satuan Pendidikan SMPN 9	992.859.800,00	964.019.422,00	97,10	1.068.765.845,00	(104.746.423,00)	(9,80)
11	Dinas Kesehatan	134.527.380.735,00	131.599.856.098,83	97,82	83.596.596.302,00	48.003.259.796,83	57,42
12	UPTD Puskesmas Kecamatan Kepanjenkidul	2.001.908.256,00	1.928.020.873,00	96,31	1.279.648.420,00	648.372.453,00	50,67
13	UPTD Puskesmas Kecamatan Sukorejo	2.001.983.912,00	1.875.841.850,00	93,70	1.477.561.828,00	398.280.022,00	26,96
14	UPTD Puskesmas Kecamatan Sananwetan	2.164.330.227,00	2.094.484.024,00	96,77	1.501.364.736,00	593.119.288,00	39,51
15	Rumah Sakit Umum Daerah Mardi Waluyo	110.207.482.224,31	103.153.616.685,79	93,60	140.232.649.865,71	(37.079.033.179,92)	(26,44)
16	Dinas Pekerjaan Umum dan Penataan Ruang	42.620.681.766,00	39.949.862.188,00	93,73	56.683.991.576,00	(16.734.129.388,00)	(29,52)
17	Dinas Perumahan Rakyat dan Kawasan Permukiman	13.942.565.587,00	12.682.785.048,00	90,96	12.036.829.598,00	645.955.450,00	5,37
18	Satuan Polisi Pamong Praja	12.538.116.104,00	11.411.955.711,00	91,02	13.280.984.996,00	(1.869.029.285,00)	(14,07)
19	Badan Penanggulangan Bencana Daerah	4.770.732.359,00	4.260.930.781,00	89,31	4.208.583.280,00	52.347.501,00	1,24
20	Dinas Sosial	21.736.018.452,00	20.817.005.127,00	95,77	24.302.097.147,00	(3.485.092.020,00)	(14,34)
21	Dinas Pemberdayaan Perempuan, Perlindungan Anak, Pengendalian Penduduk dan Keluarga Berencana	8.708.917.614,00	8.123.655.510,00	93,28	9.036.565.346,00	(912.909.836,00)	(10,10)
22	Dinas Ketahanan Pangan dan Pertanian	14.208.300.588,00	13.076.664.598,00	92,04	16.215.656.993,00	(3.138.992.395,00)	(19,36)
23	Dinas Lingkungan Hidup	22.534.882.353,00	21.994.200.313,00	97,60	25.196.902.307,00	(3.202.701.994,00)	(12,71)
24	Dinas Kependudukan dan Pencatatan Sipil	6.818.818.695,00	6.282.690.298,00	92,14	7.115.183.420,00	(832.493.122,00)	(11,70)
25	Dinas Perhubungan	19.839.666.628,00	18.504.664.294,00	93,27	23.481.825.697,00	(4.977.161.403,00)	(21,20)
26	Dinas Komunikasi, Informatika dan Statistik	15.629.337.092,00	15.005.918.098,00	96,01	14.862.226.070,00	143.692.028,00	0,97
27	Dinas Koperasi, Usaha Kecil dan Menengah, dan Tenaga Kerja	9.983.593.041,00	9.323.827.939,00	93,39	9.697.192.733,00	(373.364.794,00)	(3,85)
28	Dinas Penanaman Modal dan PTSP	7.279.133.232,00	7.074.789.683,00	97,19	9.491.673.117,00	(2.416.883.434,00)	(25,46)
29	Dinas Kepemudaan dan Olah Raga	14.872.423.079,00	13.620.540.726,00	91,58	18.261.948.806,00	(4.641.408.080,00)	(25,42)
30	Dinas Kebudayaan dan Pariwisata	11.766.216.357,00	11.078.756.086,00	94,16	13.836.268.624,00	(2.757.512.538,00)	(19,93)
31	Dinas Perpustakaan dan Kearsipan	6.972.056.542,00	6.533.752.513,00	93,71	15.780.416.060,00	(9.246.663.547,00)	(58,60)
32	Dinas Perindustrian dan Perdagangan	17.329.022.414,00	15.830.082.793,00	91,35	18.465.764.415,00	(2.635.681.622,00)	(14,27)
33	Bagian Pemerintahan	1.867.936.890,00	1.753.246.445,00	93,86	2.145.079.691,00	(391.833.246,00)	(18,27)
34	Bagian Hukum	709.040.840,00	672.385.233,00	94,83	745.728.950,00	(73.343.717,00)	(9,84)
35	Bagian Perekonomian dan Kesejahteraan Rakyat	9.869.187.535,00	9.447.989.870,00	95,73	10.106.620.997,00	(658.631.127,00)	(6,52)
36	Bagian Umum	31.263.546.573,00	29.461.780.775,00	94,24	26.151.607.951,00	3.310.172.824,00	12,66
37	Bagian Organisasi	684.497.015,00	645.591.052,00	94,32	851.679.625,00	(206.088.573,00)	(24,20)
38	Bagian Layanan Pengadaan Barang/Jasa	505.987.689,00	476.923.063,00	94,26	696.665.395,00	(219.742.332,00)	(31,54)

NO	SKPD	Anggaran 2025	Realisasi 2025	%	Realisasi 2024	Kenaikan/ (Penurunan)	%
39	Sekretariat DPRD	31.660.058.943,00	28.425.732.829,00	89,78	32.112.301.568,00	(3.686.568.739,00)	(11,48)
40	Badan Perencanaan Pembangunan, Riset dan Inovasi Daerah	7.669.844.915,00	7.386.768.057,00	96,31	8.034.790.740,00	(648.022.683,00)	(8,07)
41	Badan Pendapatan, Keuangan dan Aset Daerah	33.242.933.182,24	22.869.569.311,00	68,80	20.179.469.614,00	2.690.099.697,00	13,33
42	Badan Kepegawaian dan Pengembangan Sumber Daya Manusia	13.179.415.807,00	12.098.618.335,00	91,80	11.558.783.916,00	539.834.419,00	4,67
43	Inspektorat	11.076.744.746,00	10.695.114.075,00	96,55	10.168.402.316,00	526.711.759,00	5,18
44	Kecamatan Kepanjenkidul	15.515.019.848,00	14.258.294.364,00	91,90	19.948.744.585,00	(5.690.450.221,00)	(28,53)
45	Kelurahan Kepanjenkidul	3.038.627.977,00	2.724.115.986,00	89,65	3.123.336.678,00	(399.220.692,00)	(12,78)
46	Kelurahan Ngadirejo	1.278.451.600,00	1.250.934.062,00	97,85	1.374.310.912,00	(123.376.850,00)	(8,98)
47	Kelurahan Sentul	2.103.458.403,00	2.089.107.892,00	99,32	2.226.153.155,00	(137.045.263,00)	(6,16)
48	Kelurahan Kauman	2.037.091.700,00	1.248.959.628,00	61,31	2.146.153.224,00	(897.193.596,00)	(41,80)
49	Kelurahan Tanggung	2.183.627.600,00	2.153.714.077,00	98,63	2.257.874.932,00	(104.160.855,00)	(4,61)
50	Kelurahan Bendo	1.966.088.400,00	1.489.908.951,00	75,78	2.029.241.374,00	(539.332.423,00)	(26,58)
51	Kelurahan Kepanjenlor	1.933.231.471,00	1.915.312.762,00	99,07	1.977.246.788,00	(61.934.026,00)	(3,13)
52	Kecamatan Sukorejo	16.270.211.192,00	14.974.021.251,00	92,03	16.667.156.388,00	(1.693.135.137,00)	(10,16)
53	Kelurahan Pakunden	2.376.218.481,00	2.337.182.200,00	98,36	2.407.988.052,00	(70.805.852,00)	(2,94)
54	Kelurahan Blitar	1.288.481.112,00	1.262.878.137,00	98,01	1.321.117.294,00	(58.239.157,00)	(4,41)
55	Kelurahan Tlumpu	1.190.797.472,00	1.104.678.539,00	92,77	1.254.858.861,00	(150.180.322,00)	(11,97)
56	Kelurahan Turi	1.033.396.430,00	643.853.061,00	62,30	1.048.212.978,00	(404.359.917,00)	(38,58)
57	Kelurahan Karangsari	1.439.046.600,00	1.404.216.347,00	97,58	1.479.577.104,00	(75.360.757,00)	(5,09)
58	Kelurahan Sukorejo	3.348.669.001,00	3.131.201.332,00	93,51	3.502.899.486,00	(371.698.154,00)	(10,61)
59	Kelurahan Tanjungsari	2.605.534.577,00	2.586.279.272,00	99,26	2.724.542.450,00	(138.263.178,00)	(5,07)
60	Kecamatan Sananwetan	15.568.491.438,00	13.925.718.249,00	89,45	16.814.186.356,00	(2.888.468.107,00)	(17,18)
61	Kelurahan Gedog	3.298.116.308,00	3.200.692.072,00	97,05	3.326.412.125,00	(125.720.053,00)	(3,78)
62	Kelurahan Plosokerep	1.717.530.727,00	1.500.256.706,00	87,35	1.705.812.130,00	(205.555.424,00)	(12,05)
63	Kelurahan Klampok	1.957.162.882,00	1.900.646.380,00	97,11	1.796.525.485,00	104.120.895,00	5,80
64	Kelurahan Sananwetan	3.915.233.259,00	3.448.459.968,00	88,08	3.950.894.392,00	(502.434.424,00)	(12,72)
65	Kelurahan Rembang	1.139.266.149,00	1.119.687.902,00	98,28	1.137.763.682,00	(18.075.780,00)	(1,59)
66	Kelurahan Karangtengah	2.318.331.686,00	2.289.010.625,00	98,74	2.409.417.046,00	(120.406.421,00)	(5,00)
67	Kelurahan Bendogerit	3.054.100.000,00	2.997.729.086,00	98,15	3.075.875.904,00	(78.146.818,00)	(2,54)
68	Badan Kesatuan Bangsa dan Politik	8.267.140.832,00	7.507.161.428,00	90,81	27.077.482.777,00	(19.570.321.349,00)	(72,28)
	Jumlah Belanja	**956.797.353.982,55**	**889.809.768.511,62**	**93,00**	**975.535.861.772,71**	**(85.726.093.261,09)**	**(8,79)**

Rekapitulasi Belanja Daerah Untuk Keselarasan Dan Keterpaduan Urusan Pemerintahan Daerah Dan Fungsi Dalam Rangka Pengelolaan Keuangan Negara Tahun Anggaran 2025 sebagaimana tabel berikut:

Tabel 46 Rincian Rekapitulasi Belanja Daerah Untuk Keselarasan Dan Keterpaduan Urusan Pemerintahan Daerah Dan Fungsi Dalam Rangka Pengelolaan Keuangan Negara Tahun Anggaran 2025

(dalam Rupiah)

Kode			Uraian	Anggaran	Realisasi Belanja
01			**Pelayanan umum**	**249.934.715.540,24**	**223.896.495.992,00**
01	2	16	URUSAN PEMERINTAHAN BIDANG KOMUNIKASI DAN INFORMATIKA	15.629.337.092,00	15.005.918.098,00
01	4	01	SEKRETARIAT DAERAH	44.900.196.542,00	42.457.916.438,00
01	4	02	SEKRETARIAT DPRD	31.660.058.943,00	28.425.732.829,00
01	5	01	PERENCANAAN	7.669.844.915,00	7.386.768.057,00
01	5	02	KEUANGAN	33.242.933.182,24	22.869.569.311,00
01	5	03	KEPEGAWAIAN	13.179.415.807,00	12.098.618.335,00
01	6	01	INSPEKTORAT DAERAH	11.076.744.746,00	10.695.114.075,00
01	7	01	KECAMATAN	92.576.184.313,00	84.956.858.849,00
02			**Pertahanan**	**8.267.140.832,00**	**7.507.161.428,00**

Kode			Uraian	Anggaran	Realisasi Belanja
02	8	01	KESATUAN BANGSA DAN POLITIK	8.267.140.832,00	7.507.161.428,00
03			**Ketertiban dan ketentraman**	**17.308.848.463,00**	**15.672.886.492,00**
03	1	05	URUSAN PEMERINTAHAN BIDANG KETENTERAMAN DAN KETERTIBAN UMUM SERTA PERLINDUNGAN MASYARAKAT	17.308.848.463,00	15.672.886.492,00
04			**Ekonomi**	**54.431.415.315,00**	**50.733.364.709,00**
04	2	15	URUSAN PEMERINTAHAN BIDANG PERHUBUNGAN	19.839.666.628,00	18.504.664.294,00
04	2	17	URUSAN PEMERINTAHAN BIDANG KOPERASI, USAHA KECIL, DAN MENENGAH	9.983.593.041,00	9.323.827.939,00
04	2	18	URUSAN PEMERINTAHAN BIDANG PENANAMAN MODAL	7.279.133.232,00	7.074.789.683,00
04	3	30	URUSAN PEMERINTAHAN BIDANG PERDAGANGAN	17.329.022.414,00	15.830.082.793,00
05			**Perlindungan Lingkungan Hidup**	**22.534.882.353,00**	**21.994.200.313,00**
05	2	11	URUSAN PEMERINTAHAN BIDANG LINGKUNGAN HIDUP	22.534.882.353,00	21.994.200.313,00
06			**Perumahan dan fasilitas umum**	**56.563.247.353,00**	**52.632.647.236,00**
06	1	03	URUSAN PEMERINTAHAN BIDANG PEKERJAAN UMUM DAN PENATAAN RUANG	42.620.681.766,00	39.949.862.188,00
06	1	04	URUSAN PEMERINTAHAN BIDANG PERUMAHAN DAN KAWASAN PERMUKIMAN	13.942.565.587,00	12.682.785.048,00
07			**Kesehatan**	**250.903.085.354,31**	**240.651.819.531,62**
07	1	02	URUSAN PEMERINTAHAN BIDANG KESEHATAN	250.903.085.354,31	240.651.819.531,62
08			**Pariwisata dan budaya**	**11.766.216.357,00**	**11.078.756.086,00**
08	2	22	URUSAN PEMERINTAHAN BIDANG KEBUDAYAAN	11.766.216.357,00	11.078.756.086,00
10			**Pendidikan**	**233.615.747.066,00**	**217.342.421.191,00**
10	1	01	URUSAN PEMERINTAHAN BIDANG PENDIDIKAN	211.771.267.445,00	197.188.127.952,00
10	2	19	URUSAN PEMERINTAHAN BIDANG KEPEMUDAAN DAN OLAHRAGA	14.872.423.079,00	13.620.540.726,00
10	2	23	URUSAN PEMERINTAHAN BIDANG PERPUSTAKAAN	6.972.056.542,00	6.533.752.513,00
11			**Perlindungan sosial**	**51.472.055.349,00**	**48.300.015.533,00**
11	1	06	URUSAN PEMERINTAHAN BIDANG SOSIAL	21.736.018.452,00	20.817.005.127,00
11	2	08	URUSAN PEMERINTAHAN BIDANG PEMBERDAYAAN PEREMPUAN DAN PERLINDUNGAN ANAK	8.708.917.614,00	8.123.655.510,00
11	2	09	URUSAN PEMERINTAHAN BIDANG PANGAN	14.208.300.588,00	13.076.664.598,00
11	2	12	URUSAN PEMERINTAHAN BIDANG ADMINISTRASI KEPENDUDUKAN DAN PENCATATAN SIPIL	6.818.818.695,00	6.282.690.298,00
			TOTAL	**956.797.353.982,55**	**889.809.768.511,62**

7.5.1.3 Pembiayaan

Pembiayaan adalah seluruh transaksi keuangan pemerintah, baik penerimaan maupun pengeluaran yang perlu dibayar atau diterima kembali yang dalam penganggaran pemerintah daerah terutama untuk menutup defisit atau memanfaatkan surplus anggaran. Pembiayaan terdiri dari Penerimaan Pembiayaan dan Pengeluaran Pembiayaan, dengan rincian sebagai berikut:

		Anggaran 2025 (Rp)	Realisasi 2025 (Rp)	Realisasi 2024 (Rp)
1	Penerimaan Pembiayaan	53.450.843.127,59	53.493.687.975,80	89.101.667.564,44

Penerimaan Pembiayaan Tahun 2025 sebesar Rp53.493.687.975,80 atau 100,08% dari anggaran sebesar Rp53.450.843.127,59. Penerimaan Pembiayaan Tahun 2025 turun Rp35.607.979.588,64 atau 39,96% dibandingkan dengan Penerimaan Pembiayaan Tahun 2024 sebesar Rp89.101.667.564,44. Adapun rincian Penerimaan Pembiayaan Tahun 2025 adalah sebagai berikut:

Tabel 47 Rincian Penerimaan Pembiayaan Tahun Anggaran 2024

(dalam Rupiah)

No.	Uraian	2025			Realisasi 2024	Kenaikan/ Penurunan	%
		Anggaran	Realisasi	%			
1	Penggunaan Sisa Lebih Perhitungan Anggaran (SILPA)	53.450.843.127,59	53.450.843.127,59	100,00	73.994.318.147,86	(20.543.475.020,27)	(27,76)
2	Pencairan Dana Cadangan	0,00	0,00	0,00	15.000.000.000,00	(15.000.000.000,00)	(100,00)
3	Penerimaan Kembali Pemberian Pinjaman Daerah	0,00	42.844.848,21	0,00	107.349.416,58	(64.504.568,37)	(60,09)
Jumlah		**53.450.843.127,59**	**53.493.687.975,80**	**100,08**	**89.101.667.564,44**	**(35.607.979.588,64)**	**(39,96)**

Penerimaan kembali pemberian pembiayaan Tahun 2025 berupa penerimaan investasi dana bergulir (pembayaran pokok dana bergulir).

		Anggaran 2025 (Rp)	Realisasi 2025 (Rp)	Realisasi 2024 (Rp)
2	Pengeluaran Pembiayaan	0,00	0,00	0,00

Pengeluaran Pembiayaan Tahun 2025 sebesar Rp0,00 atau 0,00% dari anggaran sebesar Rp0,00. Pengeluaran Pembiayaan Tahun 2025 sebesar Rp0,00 atau tetap dibandingkan dengan Pengeluaran Pembiayaan Tahun 2024 sebesar Rp0,00.

7.5.1.4 SiLPA/SiKPA

Sisa Lebih Pembiayaan Anggaran (SiLPA) adalah selisih lebih antara realisasi penerimaan dan pengeluaran APBD selama satu Tahun anggaran. Realisasi SiLPA Tahun 2025 sebesar Rp61.441.803.706,99 atau naik sebesar Rp7.990.960.579,40 atau 14,95% jika dibandingkan dengan saldo SiLPA Tahun 2024 sebesar Rp53.450.843.127,59. Perhitungan SiLPA Tahun 2025 adalah sebagai berikut:

a. Total Pendapatan Tahun 2025	Rp	897.757.884.242,81
b. Total Belanja Tahun 2025	Rp	889.809.768.511,62
c. Surplus/(Defisit) (a-b)	Rp	7.948.115.731,19
d. Pembiayaan Neto	Rp	53.493.687.975,80
SiLPA (c+d)	**Rp**	**61.441.803.706,99**

Jumlah SiLPA sebesar Rp61.441.803.706,99 terdiri dari:

a. Kas di Kas Daerah	Rp	57.374.862.904,10
b. Kas di Bendahara Penerimaan	Rp	47.675.883,00
c. Kas di BLUD-RSD Mardi Waluyo	Rp	2.689.191.909,68
d. Kas di Kapitasi JKN	Rp	38.342.569,15
e. Kas di Kas BOSNAS	Rp	1.255.110.430,06
f. Kas di BOK Puskesmas	Rp	36.620.011,00
Jumlah SiLPA 2025	**Rp**	**61.441.803.706,99**

7.5.2 Laporan Perubahan Saldo Anggaran Lebih

Laporan Perubahan Saldo Anggaran Lebih (LPSAL) menyajikan informasi kenaikan atau penurunan Sisa Lebih/Kurang Pembiayaan Anggaran (SiLPA/SiKPA) periode Tahun pelaporan dibandingkan dengan Tahun-Tahun sebelumnya. Laporan Perubahan Saldo Anggaran Lebih (LP-SAL) merupakan komponen laporan keuangan yang hanya disajikan oleh entitas pelaporan, selain Laporan Arus Kas, Pos–pos LPSAL yang mencakup:

7.5.2.1 Saldo Anggaran Lebih Awal

	31 Desember 2025 (Rp)	31 Desember 2024 (Rp)
Saldo Anggaran Lebih Awal	**53.450.843.127,59**	**73.994.318.147,86**

Saldo Anggaran Lebih Awal Tahun Anggaran 2025 sebesar Rp53.450.843.127,59 merupakan Sisa Lebih Pembiayaan Anggaran (SiLPA) Tahun Anggaran 2024.

7.5.2.2 Penggunaan SAL sebagai Penerimaan Pembiayaan Tahun Berjalan

	31 Desember 2025 (Rp)	31 Desember 2024 (Rp)
Penggunaan SAL	**53.450.843.127,59**	**73.994.318.147,86**

Penggunaan SAL sebagai Penerimaan Pembiayaan Tahun Berjalan pada Tahun Anggaran 2025 sebesar Rp53.450.843.127,59 merupakan Sisa Lebih Pembiayaan Anggaran (SiLPA) Tahun Anggaran 2024 yang dipergunakan untuk pos-pos Pembiayaan Tahun berjalan.

7.5.2.3 Sisa Lebih/Kurang Pembiayaan Anggaran (SiLPA/SiKPA)

	31 Desember 2025 (Rp)	31 Desember 2024 (Rp)
SILPA	**61.441.803.706,99**	**53.450.843.127,59**

Sisa Lebih Pembiayaan Anggaran (SiLPA) Tahun Anggaran 2025 sebesar Rp61.441.803.706,99.

7.5.2.4 Koreksi Kesalahan Pembukuan Tahun Sebelumnya

Koreksi Kesalahan Pembukuan Tahun Sebelumnya pada Tahun Anggaran 2025 sebesar Rp0,00.

7.5.2.5 Lain-lain

Pos Lain-lain pada Laporan Perubahan Saldo Anggaran Lebih Tahun Anggaran 2025 sebesar Rp0,00.

7.5.2.6 Saldo Anggaran Lebih Akhir

Saldo Anggaran Lebih Akhir	31 Desember 2025 (Rp)	31 Desember 2024 (Rp)
	61.441.803.706,99	53.450.843.127,59

Saldo Anggaran Lebih Akhir pada Tahun Anggaran 2025 sebesar Rp61.441.803.706,99 merupakan hasil dari Saldo Anggaran Lebih Awal dikurangi Penggunaan SAL sebagai Penerimaan Pembiayaan Tahun Berjalan, ditambahkan dengan Sisa Lebih/Kurang Pembiayaan Anggaran (SiLPA/SiKPA), dan kemudian disesuaikan dengan Koreksi Kesalahan Pembukuan Tahun Sebelumnya dan Pos Lain-lain.

7.5.3 Neraca

Neraca adalah laporan yang menyajikan posisi keuangan suatu entitas pelaporan mengenai aset, kewajiban, dan ekuitas pada tanggal tertentu

7.5.3.1 Aset

Aset adalah sumber daya ekonomi yang dikuasai dan/atau dimiliki oleh pemerintah sebagai akibat dari peristiwa masa lalu dan manfaat ekonomi dan/atau sosial di masa depan diharapkan dapat diperoleh, baik oleh pemerintah maupun masyarakat, serta dapat diukur dalam satuan uang, termasuk sumber daya non-keuangan yang diperlukan untuk penyediaan jasa bagi masyarakat umum dan sumber-sumber daya yang dipelihara karena alasan sejarah dan budaya. Aset diklasifikasikan menjadi aset lancar dan non-lancar (Investasi Jangka Panjang, Aset Tetap dan Aset Lainnya).

7.5.3.1.1 Aset Lancar

Aset Lancar merupakan aset yang diharapkan dapat segera direalisasikan, dipakai, atau dimiliki untuk dijual dalam waktu 12 (dua belas) bulan sejak tanggal

pelaporan atau berupa kas dan setara kas. Penjelasan Aset Lancar per 31 Desember 2025 sebagai berikut :

		31 Desember 2025 (Rp)	31 Desember 2024 (Rp)
1.	**Kas di Kas Daerah**	**57.374.862.904,10**	**48.741.546.208,83**

Kas di Kas Daerah adalah kas yang dikuasai, dikelola dan menjadi tanggung jawab Bendahara Umum Daerah berupa kas yang tersimpan di RKUD (Rekening Umum Kas Daerah). Saldo Kas di Kas Daerah per 31 Desember 2025 sebesar Rp57.374.862.904,10 atau naik 17,71% dibandingkan dengan saldo per 31 Desember 2024 sebesar Rp48.741.546.208,83. Rincian Kas di Kas Daerah sebagai berikut :

Tabel 48 Rincian Saldo Kas Daerah per 31 Desember 2025 dan 2024

(dalam Rupiah)

No	Bank Penyimpan	No. Rekening	Tahun 2025	Tahun 2024
	Giro:			
1	Bank Jatim (BPD)	141015672	57.374.862.904,10	48.741.546.208,83
Jumlah Total			**57.374.862.904,10**	**48.741.546.208,83**

		31 Desember 2025 (Rp)	31 Desember 2024 (Rp)
2.	**Kas di Bendahara Pengeluaran**	**0,00**	**965.500,00**

Kas di Bendahara Pengeluaran adalah kas yang dikuasai, dikelola dan menjadi tanggung jawab Bendahara Pengeluaran berupa Sisa Pengisian Kas UP/GU/TU, potongan pajak dan kas transitoris sampai dengan tanggal Neraca dan tidak termasuk komponen SILPA. Saldo Kas di Bendahara Pengeluaran per 31 Desember 2025 sebesar Rp0,00 atau turun 100% dibandingkan dengan saldo Kas di Bendahara Pengeluaran per 31 Desember 2024 sebesar Rp965.500,00. Atas saldo Kas di Bendahara Pengeluaran per 31 Desember 2024 sebesar Rp965.500 berupa hutang pajak PPh 21, PPh 22, dan PPN untuk belanja termin II fisik kontruksi pembangunan jalan RT Keren pada Kelurahan Sananwetan yang telah disetorkan ke kas daerah dengan Nomor Transaski Penerimaan Negara Nomor 54D882M3D4Q1HERB, 01A2F67PCF3JK2NE dan 027B967PCF3JN4A9 tanggal 22 Januari 2025.

		31 Desember 2025 (Rp)	31 Desember 2024 (Rp)
3.	**Kas di Bendahara Penerimaan**	**47.675.883,00**	**161.616,41**

Kas di Bendahara Penerimaan adalah kas pada bendahara penerimaan yang belum disetor ke kas daerah per 31 Desember 2025. Saldo Kas di Bendahara Penerimaan per 31 Desember 2025 sebesar Rp47.675.883,00 atau naik 29.399,41% dibandingkan dengan saldo Kas di Bendahara Penerimaan per 31 Desember 2024 sebesar Rp161.616,41. Nilai Kas di Bendahara Penerimaan pada Tahun 2025 adalah sebagai berikut.

Tabel 49 Kas di Bendahara Penerimaan per 31 Desember 2025 dan 2024

(dalam Rupiah)

No	SKPD	2025	2024
1.	BPKAD	226.468,00	29.197,00
2.	Dinas Koperasi , UKM dan Tenaga Kerja	0,00	63.419,41
3.	Dinas Penanaman Modal dan PTSP	0,00	69.000,00
4.	RSUD Mardi Waluyo	43.808.915,00	0,00
5.	Dinas Kesehatan	120.000,00	0,00
6.	Dinas Perindustrian dan Perdagangan	3.520.500,00	0,00
Jumlah		**47.675.883,00**	**161.616,41**

Rincian Kas di Bendahara Penerimaan per 31 Desember 2025 adalah sebagai berikut:

a. BPKAD

Terdapat penerimaan pada rekening penampungan yang belum disetorkan ke kas daerah per 31 Desember 2025 yaitu pada :

1) Jasa giro pada rekening penampungan dana bergulir PT Bank BNI (Persero) Tbk. dengan Nomor rekening 0055308986 sebesar Rp14.628,00. Pada tanggal 6 Januari 2026 telah disetorkan Kas di Bendahara Penerimaan pada Badan Pendapatan Keuangan dan Aset Daerah ke Kas Daerah sebesar Rp14.628,00.
2) Pendapatan PBB-P2 pada tanggal 31 Desember 2025 di rekening penampungan di BRI dengan Nomor rening 000901002985305 sebesar Rp211.840,00. Pada tanggal 31 Desember 2025 pukul 23:07:02, BRI telah melaksanakan proses kliring atas penerimaan 211.840 ke kas daerah dan diterima oleh Rekening Kas Daerah Bank Jatim tanggal 2 Januari 2026 disebabkan oleh proses kliring yang melebihi batas waktu maksimal

periode kliring harian. Akibat dari perstiwa *deposit in transit* ini, saldo kas rekening penampungan PBB di BRI dengan Nomor rekening 000901002985305 per 31 desember 2025 bersaldo nol.

b. Rumah Sakit Daerah Mardi Waluyo

Terdapat penerimaan yang belum disetorkan ke kas daerah per 31 Desember 2025 sebesar Rp43.808.915,00, terdiri dari pendapatan nontunai pada rekening penampungan Bendahara Penerimaan Bank Jatim dengan Nomor Rekening 0141038974 sebesar Rp5.000.000 dan pendapatan tunai sebesar Rp38.808.915,00. Pendapatan tunai sebesar Rp38.808.915,00 telah disetorkan ke Rekening Kas BLUD pada tanggal 2 Januari 2026.

c. Dinas Kesehatan

Terdapat penerimaan yang belum disetor disetorkan ke kas daerah per 31 Desember 2025 sebesar Rp120.000,00 yang merupakan pendapatan retribusi pelayanan kesehatan PKM Sukorejo tanggal 31 Des 2025 yang disetorkan 5 Januari 2026.

d. Dinas Perindustrian dan Perdagangan

Terdapat penerimaan yang belum disetor disetorkan ke kas daerah per 31 Desember 2025 sebesar Rp3.520.500,00 atas pendapatan retribusi kios tanggal 31 Des 2025 yang disetorkan 2 Januari 2026

	31 Desember 2025	31 Desember 2024
4. Kas di BLUD	**(Rp)**	**(Rp)**
	2.689.191.909,68	**3.290.670.779,31**

Kas di BLUD adalah kas yang dikuasai, dikelola dan dibawah tanggung jawab Bendahara Pengeluaran BLUD yang tersimpan di Bank Jatim dengan Nomor rekening 0141007288 a.n. RSD Mardi Waluyo Kota Blitar. Saldo Kas di Badan Layanan Umum Daerah (BLUD) RSD Mardi Waluyo per 31 Desember 2025 sebesar Rp2.689.191.909,68 atau turun sebesar 18,28% dibandingkan dengan saldo Kas di BLUD per 31 Desember 2024 sebesar Rp3.290.670.779,31.

Tabel 50 Mutasi Kas di BLUD Tahun 2025 dan 2024

(dalam Rupiah)

Uraian	2025	2024
Saldo awal (1)	3.290.670.779,31	3.623.702.172,75
Penerimaan Kas Bank BLUD (2) *)	93.778.812.800,16	97.713.054.805,27
Jumlah {3=(1+2)}	97.069.483.579,47	101.336.756.978,02
Pengeluaran Kas Bank BLUD (4)	94.380.291.669,79	98.046.086.198,71
Saldo Kas di BLUD {5=(3-4)}	**2.689.191.909,68**	**3.290.670.779,31**

*Penerimaan Kas Bank BLUD = Pendapatan LRA-Kas di Bendahara Penerimaan 31/12/2025+Kas Lainnya 31/12/2024
= 93.807.094.202,16 - 43.808.915,00 +15.527.513
= 93.778.812.800,16

		31 Desember 2025 (Rp)	31 Desember 2024 (Rp)
5.	**Kas Dana BOS**	**1.255.110.430,06**	**1.158.477.680,06**

Kas BOSNAS adalah kas yang dikuasai, dikelola dan di bawah tanggung jawab Bendahara BOSNAS. Saldo Kas BOSNAS per 31 Desember 2025 sebesar Rp1.255.110.430,06 atau naik 8,34% dibandingkan dengan saldo Kas BOSNAS per 31 Desember 2024 sebesar Rp1.158.477.680,06. Kas BOSNAS merupakan penerimaan saldo akhir per 31 Desember 2025 sebesar Rp1.255.110.430,06 terdiri dari saldo di rekening bank sekolah yang diterima melalui rekening BOS Satuan Pendidikan Negeri. Rincian Kas BOSNAS pada UPT Satuan Pendidikan Negeri sebagai berikut:

Tabel 51 Rincian Saldo Kas pada Bendahara Bosnas di Satuan Pendidikan Negeri per 31 Desember 2025 dan 2024

(dalam Rupiah)

No	Nama Sekolah	No.Rekening	2025	2024
1	UPT Satuan Pendidikan SDN 1 Bendo	141040863	1.811,29	1.811,29
2	UPT Satuan Pendidikan SDN 2 Bendo	141041118	0,00	0,00
3	UPT Satuan Pendidikan SDN 1 Bendogerit	141040961	10.414,26	9.010.414,26
4	UPT Satuan Pendidikan SDN 2 Bendogerit	141040995	0,22	0,22
5	UPT Satuan Pendidikan SDN Blitar	141040588	446,49	446,49
6	UPT Satuan Pendidikan SDN 1 Gedog	141041029	17.154,12	654,12
7	UPT Satuan Pendidikan SDN 2 Gedog	141041053	0,36	0,36
8	UPT Satuan Pendidikan SDN 3 Gedog	141040979	0,82	0,82
9	UPT Satuan Pendidikan SDN 1 Karangsari	141040821	82,20	82,20
10	UPT Satuan Pendidikan SDN 2 Karangsari	141040812	382,49	382,49
11	UPT Satuan Pendidikan SDN 3 Karangsari	141040791	0,37	0,37
12	UPT Satuan Pendidikan SDN 1 Karangtengah	141041169	6.498,12	3.098,12

No	Nama Sekolah	No.Rekening	2025	2024
13	UPT Satuan Pendidikan SDN 2 Karangtengah	141041258	141,19	141,19
14	UPT Satuan Pendidikan SDN 3 Karangtengah	141041142	0,97	2.500,97
15	UPT Satuan Pendidikan SDN 4 Karangtengah	141041193	689,28	789,28
16	UPT Satuan Pendidikan SDN 1 Kauman	141041126	0,17	0,17
17	UPT Satuan Pendidikan SDN 2 Kauman	141040642	2.301,08	2.301,08
18	UPT Satuan Pendidikan SDN 1 Kepanjenkidul	141040758	0,89	0,89
19	UPT Satuan Pendidikan SDN 2 Kepanjenkidul	141041061	73.147,00	73.147,00
20	UPT Satuan Pendidikan SDN 1 Kepanjenlor	141040804	0,23	0,23
21	UPT Satuan Pendidikan SDN 2 Kepanjenlor	141040723	37,69	37,69
22	UPT Satuan Pendidikan SDN 3 Kepanjenlor	141041070	0,00	0,00
23	UPT Satuan Pendidikan SDN Klampok	141040871	0,09	0,09
24	UPT Satuan Pendidikan SDN 1 Ngadirejo	141040880	0,00	0,00
25	UPT Satuan Pendidikan SDN 2 Ngadirejo	141040898	0,56	0,56
26	UPT Satuan Pendidikan SDN 1 Pakunden	141040596	32,22	5.061.132,22
27	UPT Satuan Pendidikan SDN 2 Pakunden	141040600	0,89	0,89
28	UPT Satuan Pendidikan SDN 1 Plosokerep	141040855	240.000,16	209.900,16
29	UPT Satuan Pendidikan SDN 2 Plosokerep	141040847	58.900,54	200,54
30	UPT Satuan Pendidikan SDN 1 Rembang	141040910	2.273,98	2.273,98
31	UPT Satuan Pendidikan SDN 2 Rembang	141040901	0,24	0,24
32	UPT Satuan Pendidikan SDN 1 Sananwetan	141041223	0,46	0,46
33	UPT Satuan Pendidikan SDN 2 Sananwetan	141040677	0,13	8.000,13
34	UPT Satuan Pendidikan SDN 3 Sananwetan	141040766	0,13	165.000,13
35	UPT Satuan Pendidikan SDN 1 Sentul	141041096	311.651,30	321.251,30
36	UPT Satuan Pendidikan SDN 2 Sentul	141040944	425.000,56	265.400,56
37	UPT Satuan Pendidikan SDN 3 Sentul	141040928	430,62	430,62
38	UPT Satuan Pendidikan SDN 4 Sentul	141040731	68,37	177.169,37
39	UPT Satuan Pendidikan SDN 1 Sukorejo	141040561	7.615,62	57.615,62
40	UPT Satuan Pendidikan SDN 2 Sukorejo	141040570	16.200,32	0,32
41	UPT Satuan Pendidikan SDN 3 Sukorejo	141040707	21.814,95	21.814,95
42	UPT Satuan Pendidikan SDN 1 Tanggung	141040715	0,51	0,51
43	UPT Satuan Pendidikan SDN 2 Tanggung	141041088	0,89	0,89
44	UPT Satuan Pendidikan SDN 1 Tanjungsari	141040618	18.512,23	88.512,23
45	UPT Satuan Pendidikan SDN 2 Tanjungsari	141040782	3.148,58	3.148,58
46	UPT Satuan Pendidikan SDN Tlumpu	141040740	0,26	0,26
47	UPT Satuan Pendidikan SDN 1 Turi	141040839	26.126,44	80.526,44
48	UPT Satuan Pendidikan SDN 2 Turi	141040774	186.500,77	500,77
49	UPT Satuan Pendidikan SMP Negeri 1	141040936	231.067.038,83	238.527.138,83
50	UPT Satuan Pendidikan SMP Negeri 2	141040685	95.065.662,08	237.227.462,08
51	UPT Satuan Pendidikan SMP Negeri 3	141041002	128.087.178,42	135.595.049,42
52	UPT Satuan Pendidikan SMP Negeri 4	141041134	477.532.352,89	255.431.005,89
53	UPT Satuan Pendidikan SMP Negeri 5	141040693	53.583.366,40	71.994.291,40
54	UPT Satuan Pendidikan SMP Negeri 6	141040553	24.506.200,45	16.855.100,45
55	UPT Satuan Pendidikan SMP Negeri 7	141040545	88.268.806,67	24.103.506,67
56	UPT Satuan Pendidikan SMP Negeri 8	141040537	15.871.876,60	46.697.176,60
57	UPT Satuan Pendidikan SMP Negeri 9	141040626	139.696.557,66	116.488.257,66
	Jumlah		**1.255.110.430,06**	**1.158.477.680,06**

Selanjutnya informasi terkait perhitungan rinci saldo akhir Kas di Bendahara BOSNAS di Satuan Pendidikan Negeri per sekolah disajikan pada **Lampiran 1** yang merupakan bagian yang tidak terpisahkan dari Laporan Keuangan ini.

Selain Sekolah Negeri, Dana BOSNAS juga diberikan kepada Satuan Pendidikan Swasta. Saldo akhir Dana BOS di Satuan Pendidikan Swasta per 31 Desember 2025 sebesar Rp20.397.493,99 tidak disajikan dalam Laporan Keuangan

Pemerintah Daerah TA 2025, namun hanya diungkapkan dalam Catatan atas Laporan Keuangan. Rincian Saldo Akhir Kas BOSNAS pada Satuan Pendidikan Swasta sebagai berikut :

Tabel 52 Rincian Saldo Kas pada Bendahara Bosnas di Satuan Pendidikan Swasta per 31 Desember 2025 dan 2024

(dalam Rupiah)

No.	Nama Sekolah	No.Rekening	2025	2024
1.	SD Alam Al Ghifari	14106411	0,46	0,46
2.	SD Islam Kardina Massa	141046454	925.510,76	3.239.910,76
3.	SD Islam Kota Blitar	14106357	73.214,83	73.214,83
4.	SD Islam Maarif Kota Blitar	14106519	0,00	0,00
5.	SD Islam Mamba Ul Hisan	14106420	59.630,96	1.658.230,96
6.	SD Islam Sukorejo	14106306	110,50	110,50
7.	SD Islam Tanjungsari	14106462	2.454.557,55	1.344.157,55
8.	SD Islam Tarbiyatul Fallah	14106438	90.981,91	90.981,91
9.	SD Istimewa 3 Kota Blitar	14106446	0,00	0,00
10.	SD Katolik Santa Maria	14106314	0,63	0,63
11.	SD Katolik Yos Sudarso	14106471	0,00	0,00
12.	SD Laboratorium UM Kota Blitar	14106331	0,20	0,20
13.	SD Little Angel School	14106764	0,00	0,00
14.	SD Muhammadiyah	14106381	0,57	0,57
15.	SMP Al Muhafizhoh	141046276	2.448.924,13	131.924,13
16.	SMP Alam Al Ghifari	14106411	0,90	0,90
17.	SMP Bustanul Mutaallimin	141046292	11.563.193,99	2.169.593,99
18.	SMP Katolik 3 Yos Soedarso Blitar	141046284	0,55	0,55
19.	SMP Katolik Yohanes Gabriel	141046268	20.193,15	44.193,15
20.	SMP Laboratorium UM Kota Blitar	14106331	1.449,68	1.449,68
21.	SMP Muhammadiyah 1 Blitar	141046349	0,87	0,87
22.	SMP Muhammadiyah 2 Blitar	141046322	510.608,09	4.455.817,09
23.	SMP Tamansiswa	141046390	257.914,32	257.914,32
24.	SMP Tarbiyatul Falah	141046373	1.991.199,94	800.273,94
	Total		**20.397.493,99**	**14.267.776,99**

		31 Desember 2025 (Rp)	31 Desember 2024 (Rp)
6.	**Kas Dana Kapitasi JKN pada FKTP**	**38.342.569,15**	**76.048.913,98**

Kas Dana Kapitasi pada FKTP adalah kas yang dikuasai, dikelola dan di bawah tanggung jawab Bendahara Pengeluaran Kapitasi JKN (Jaminan Kesehatan Nasional) pada masing-masing UPT Puskesmas dan merupakan nilai keseluruhan dari Kas Tunai dan Kas Bank.

Saldo Kas Dana Kapitasi pada FKTP per 31 Desember 2025 sebesar Rp38.342.569,15 atau turun 49,58% dibandingkan dengan saldo Kas Dana Kapitasi pada FKTP per 31 Desember 2024 sebesar Rp76.048.913,98. Saldo Kas Dana Kapitasi pada FKTP merupakan sisa dana JKN pada tiga Fasilitas Kesehatan Tingkat Pertama (FKTP) dengan perhitungan sebagai berikut.

Saldo Awal JKN (31/12/2024)	Rp76.048.913,98
Pendapatan Kapitasi JKN	Rp9.399.582.060,00
Belanja	(Rp9.437.288.404,83)
Sisa Dana JKN (31/12/2025)	**Rp38.342.569,15**

Tabel 53 Rincian Pendapatan dan Belanja Dana JKN pada FKTP Tahun 2025

(dalam Rupiah)

No	Nama FKTP	No Rekening	Saldo per 31 Des 2024	Pendapatan	Belanja	Saldo per 31 Des 2025
1	UPT Puskesmas Sananwetan	141.031.601,00	68.053.046,98	3.226.648.078,00	3.288.495.672,83	6.205.452,15
2	UPT Puskesmas Sukorejo	141.031.635,00	7.980.196,00	3.102.790.653,00	3.078.636.614,00	32.134.235,00
3	UPT Puskesmas Kepanjenkidul	141.031.571,00	15.671,00	3.070.143.329,00	3.070.156.118,00	2.882,00
Jumlah			**76.048.913,98**	**9.399.582.060,00**	**9.437.288.404,83**	**38.342.569,15**

	31 Desember 2025 (Rp)	31 Desember 2024 (Rp)
7. Kas BOK	**36.620.011,00**	**168.410.416,00**

Kas BOK adalah kas yang dikuasai, dikelola dan dibawah tanggung jawab Bendahara BOK pada masing-masing UPT Puskesmas. Saldo Kas BOK per 31 Desember 2025 sebesar Rp36.620.011,00 turun 78,26% dibandingkan dengan saldo Kas BOK per 31 Desember 2024 sebesar Rp168.410.416,00. Perhitungan Kas BOK sebagai berikut:

Saldo Awal Kas BOK (31/12/2024)	Rp168.410.416,00
Pendapatan Transfer	Rp1.561.881.582,00
Pendapatan Jasa Giro Bln Desember yang belum disetor ke Kas Daerah	Rp70.673,00
Belanja	(Rp1.693.742.660,00)
Sisa Dana Kas BOK (31/12/2025)	**Rp36.620.011,00**

Tabel 54 Rincian Pendapatan dan Belanja Dana JKN pada FKTP Tahun 2025

(dalam Rupiah)

No	Nama FKTP	No Rekening	Saldo per 31 Des 2024	Pendapatan Transfer	Pendapatan Jasa Giro	Belanja	Saldo per 31 Des 2025
1	UPT Puskesmas Sananwetan	BNI 1590001398	68.766.856,00	537.082.142,00	33.241,00	595.676.785,00	10.205.454,00
2	UPT Puskesmas Sukorejo	BNI 1590001387	15.563.399,00	561.996.401,00	15.016,00	568.141.299,00	9.433.517,00

No	Nama FKTP	No Rekening	Saldo per 31 Des 2024	Pendapatan Transfer	Pendapatan Jasa Giro	Belanja	Saldo per 31 Des 2025
3	UPT Puskesmas Kepanjenkidul	BNI 1590001401	84.080.161,00	462.803.039,00	22.416,00	529.924.576,00	16.981.040,00
Jumlah			168.410.416,00	1.561.881.582,00	70.673,00	1.693.742.660,00	36.620.011,00

		31 Desember 2025 (Rp)	31 Desember 2024 (Rp)
8.	Kas Lainnya	0,00	15.527.513,00

Kas di Bendahara Lainnya adalah saldo kas yang tidak bisa diklasifikasikan ke akun Kas di Kas Daerah, Kas di Bendahara Pengeluaran, Kas di Bendahara Penerimaan, Kas di Bendahara BOS, Kas di BLUD, Kas di Bendahara Kapitasi JKN, Kas di Bendahara BOK. Saldo Kas di Bendahara Lainnya per 31 Desember 2025 sebesar Rp0,00 atau turun 100% dibandingkan dengan saldo Kas di Bendahara Lainnya per 31 Desember 2024 sebesar Rp15.527.513,00, dengan rincian sebagai berikut :

Tabel 55 Rincian Kas di Bendahara Lainnya Tahun 2025 dan 2024

(dalam Rupiah)

No	Uraian	Saldo 31/12/2025	Saldo 31/12/ 2024
1	RSUD Mardi Waluyo		
	Penerimaan 31/12/2024 yang belum disetor ke Kas Bank BLUD, telah disetor pada tanggal 2 Januari 2025 dengan STS Nomor 001/I/2025	0,00	15.527.513,00
	Jumlah	0,00	15.527.513,00

Pendapatan RSUD Mardi Waluyo per 31 Desember 2025 yang belum disetor ke Kas Bank BLUD sebesar Rp43.808.915,00 diakui sebagai Kas di Bedahara Penerimaan. Jadi, tidak bersaldo nol akan tetapi ada reklasifikasi akun dari Kas lainnya ke Kas Bendahara Penerimaan.

		31 Desember 2025 (Rp)	31 Desember 2024 (Rp)
9.	Investasi Jangka Pendek	0,00	0,00

Investasi Jangka Pendek adalah investasi yang dapat segera dicairkan dan dimaksudkan untuk dimiliki selama 12 (dua belas) bulan atau kurang. Pada tahun 2025 ini, Pemerintah Kota Blitar telah melaksanakan Investasi Jangka Pendek berupa depositu berjangka waktu 1 bulan pada Bank Jatim, BRI, dan BNI sebesar Rp110.000.000.000,00. Selanjutnya telah dilakukan penarikan ke Kas Daerah

sebanyak 2 (dua) kali yaitu pada tanggal 29 Oktober 2025 pada Bank Jatim sebesar Rp10.000.000.000,00 dan pada tanggal 29 Desember 2025 pada BRI sebesar Rp30.000.000.000,00 dan pada BNI sebesar Rp10.000.000.000,00 serta Bank Jatim sebesar Rp60.000.000.000,00. Atas pengelolaan investasi jangka pendek berupa deposito berjangka tersebut Pemerintah Kota Blitar telah menerima bunga deposito dengan jumlah sebesar Rp2.216.702.038,94 dan telah dicatat dalam Laporan Keuangan pada akun Pendapatan Bunga atas Penempatan Uang Pemerintah Daerah di Laporan Realisasi Anggaran dan Laporan Operasioal

		31 Desember 2025 (Rp)	31 Desember 2024 (Rp)
10.	**Piutang Pajak**	**13.896.893.327,00**	**12.666.103.399,00**

Piutang pajak pada Pemerintah Kota Blitar timbul karena tunggakan pajak daerah yang belum dilunasi oleh Wajib Pajak per 31 Desember 2025. Piutang Pajak dikelola oleh BPKAD dengan saldo Piutang Pajak per 31 Desember 2025 sebesar Rp13.896.893.327,00 atau naik 9,72% dibandingkan dengan saldo Piutang Pajak per 31 Desember 2024 sebesar Rp12.666.103.399,00. Piutang Pajak dicatat berdasarkan nilai nominal ketetapan pajak yang belum dilunasi Wajib Pajak. dengan rincian sebagai berikut:

Tabel 56 Rincian Mutasi Piutang Pajak Tahun 2025

(dalam Rupiah)

No	Uraian	Saldo 31 Des 2024	Mutasi Tambah	Mutasi Kurang	Saldo 31 Des 2025
1	Pajak Reklame	119.275.581,00	44.531.875,00	52.211.566,00	111.595.890,00
2	Pajak Air Tanah	25.909.188,00	21.038.214,00	7.618.816,00	39.328.586,00
3	Pajak Bumi dan Bangunan Pedesaan dan Perkotaan	10.489.257.572,00	1.476.141.439,00	694.220.405,00	11.271.178.606,00
4	PBJT-Makanan dan/atau Minuman				
a	PBJT-Restoran	541.096.535,00	812.353.614,00	479.215.437,00	874.234.712,00
b	PBJT-Penyedia Jasa Boga atau Katering	15.410.323,00	5.395.275,00	15.410.323,00	5.395.275,00
5	PBJT-Tenaga Listrik	1.125.369.803,00	1.181.908.290,00	1.125.369.803,00	1.181.908.290,00
6	PBJT-Jasa Perhotelan		0,00		
a	PBJT-Hotel	222.699.914,00	239.144.692,00	221.379.914,00	240.464.692,00
b	Pajak Kos	1.775.000,00	0,00	0,00	1.775.000,00
7	PBJT-Jasa Parkir	27.707.070,00	29.639.164,00	24.401.370,00	32.944.864,00
8	PBJT-Jasa Kesenian dan Hiburan				
a	Piutang PBJT-Tontonan Film atau Bentuk Tontonan Audio Visual Lainnya yang Dipertontonkan secara Langsung di Suatu Lokasi Tertentu	64.214.263,00	99.923.802,00	64.214.263,00	99.923.802,00
b	Piutang PBJT-Pergelaran Kesenian, Musik, Tari, dan/atau Busana	24.795.947,00	9.015.306,00	5.586.161,00	28.225.092,00
c	Piutang PBJT-Olahraga Permainan dengan Menggunakan	8.592.203,00	9.743.518,00	8.417.203,00	9.918.518,00

No	Uraian	Saldo 31 Des 2024	Mutasi Tambah	Mutasi Kurang	Saldo 31 Des 2025
	Tempat/Ruang dan/atau Peralatan dan Perlengkapan untuk Olahraga dan Kebugaran				
	JUMLAH	**12.666.103.399,00**	**3.928.835.189,00**	**2.698.045.261,00**	**13.896.893.327,00**

Pada tahun 2025 terdapat pelaksanaan penghapusan piutang pajak PBB-P2 sebagaimana telah ditetapkan pada Surat Keputusan Wali Kota Blitar Nomor 100.3.3.3/214/HK/410.020.3/2025 tentang Penghapusan secara bersyarat Piutang Daerah pada Badan Pendapatan Keuangan dan Aset Daerah Kota Blitar yang tidak dapat diserahkan pengurusannya kepada Panitia Urusan Piutang Negara atas nama Soepiyah dkk tanggal 6 Agustus 2025. Nilai piutang pajak PBB-P2 yang dihapuskan sebesar Rp311.874.132,00 atas 6.833 NOP/SPT dengan pertimbangan antara lain piutang daerah tersebut telah diurus secara optimal oleh Pengelola Keuangan Daerah, piutang daerah tersebut dengan nominal kurang dari Rp5.000.000.000,00 (lima miliar rupiah) yang berdasarkan ketentuan Pasal 20 huruf a Peraturan Menteri Keuangan Nomor 137 /PMK.06/2022 tentang Penghapusan Piutang Daerah yang Tidak Dapat Diserahkan Pengurusannya Kepada Panitia Urusan Piutang Negara, penghapusan piutang tersebut merupakan kewenangan Walikota serta penelitian atas dokumen persyaratan yang telah terpenuhi dan dapat dibuktikan kebenarannya,. Atas penghapusan piutang pajak tersebut dicatat sebagai mutasi kurang pada perhitungan piutangpajak PBB-P2 tahun 2025.

Pengelompokan umur piutang berdasarkan Peraturan Wali Kota Blitar Nomor 46 Tahun 2024 tentang Perubahan Kedua atas Peraturan Wali Kota Blitar Nomor 77 Tahun 2020 Kebijakan Akuntansi Pemerintah Kota Blitar adalah sebagai berikut:

Tabel 57 Rincian Pengelompokan Umur Piutang Pajak 2025

(dalam Rupiah)

No	Uraian	Saldo 31 Desember 2025	Mutasi Tambah			
			Lancar (0 s.d. 1 Tahun)	Kurang Lancar (1 s.d. 2 Tahun)	Diragukan (2 s/d 5 Tahun)	Macet (>5 Tahun)
			2025	2024	2023 s.d. 2021	>2020
1	Pajak Reklame	111.595.890,00	44.531.875,00	7.261.830,00	43.935.505,00	15.866.680,00
2	Pajak Air Tanah	39.328.586,00	21.038.214,00	7.310.294,00	7.796.250,00	3.183.828,00
3	Pajak Bumi dan Bangunan Pedesaan dan Perkotaan	11.271.178.606,00	1.476.141.439,00	989.246.227,00	2.227.566.228,00	6.578.224.712,00
4	PBJT-Makanan dan/atau Minuman					
a	PBJT-Restoran	874.234.712,00	812.353.614,00	279.000,00	4.794.929,00	56.807.169,00
b	PBJT-Penyedia Jasa Boga atau Katering	5.395.275,00	5.395.275,00	0,00	0,00	0,00
5	PBJT-Tenaga Listrik	1.181.908.290,00	1.181.908.290,00	0,00	0,00	0,00

No	Uraian	Saldo 31 Desember 2025	Mutasi Tambah			
			Lancar	Kurang Lancar	Diragukan	Macet
			(0 s.d. 1 Tahun)	(1 s.d. 2 Tahun)	(2 s/d 5 Tahun)	(>5 Tahun)
			2025	2024	2023 s.d. 2021	>2020
6	PBJT-Jasa Perhotelan					
a	PBJT-Hotel	240.464.692,00	239.144.692,00	0,00	0,00	1.320.000,00
b	Pajak Kos	1.775.000,00	0,00	0,00	1.775.000,00	0,00
7	PBJT-Jasa Parkir	32.944.864,00	29.639.164,00	45.000,00	565.000,00	2.695.700,00
8	PBJT-Jasa Kesenian dan Hiburan					
a	Piutang PBJT-Tontonan Film atau Bentuk Tontonan Audio Visual Lainnya yang Dipertontonkan secara Langsung di Suatu Lokasi Tertentu	99.923.802,00	99.923.802,00	0,00	0,00	0,00
b	Piutang PBJT-Pergelaran Kesenian, Musik, Tari, dan/atau Busana	28.225.092,00	9.015.306,00	5.885.786,00	8.874.000,00	4.450.000,00
c	Piutang PBJT-Olahraga Permainan dengan Menggunakan Tempat/Ruang dan/atau Peralatan dan Perlengkapan untuk Olahraga dan Kebugaran	9.918.518,00	9.743.518,00	0,00	175.000,00	0,00
	JUMLAH	**13.896.893.327,00**	**3.928.835.189,00**	**1.010.028.137,00**	**2.295.481.912,00**	**6.662.548.089,00**

		31 Desember 2025 (Rp)	31 Desember 2024 (Rp)
11.	**Piutang Retribusi**	**15.412.861.944,00**	**26.777.668.612,00**

Piutang Retribusi pada Pemerintah Kota Blitar timbul karena tunggakan retribusi daerah yang belum dilunasi oleh Wajib Retribusi per 31 Desember 2025. Saldo Piutang Retribusi per 31 Desember 2025 sebesar Rp15.412.861.944,00 atau turun 42,44% dibandingkan dengan saldo Piutang Retribusi per 31 Desember 2024 sebesar Rp26.777.668.612,00. Piutang Retribusi dicatat berdasarkan nilai nominal tagihan retribusi yang belum terealisasi per 31 Desember 2025 dengan rincian sebagai berikut:

Tabel 58 Rincian Mutasi Piutang Retribusi

(dalam Rupiah)

No	Uraian	Saldo 31 Des 2024	Reklasifikasi Saldo Awal	Mutasi Tambah	Mutasi Kurang	Saldo 31 Des 2025
1	Retribusi Pelayanan Kesehatan					
-	Piutang yayasan kesehatan PT. TELKOM (BLUD)	0,00		0,00	0,00	0,00
-	Piutang Pasien Umum (BLUD)	335.806.703,00		46.537.647,00	23.250.000,00	359.094.350,00
-	Piutang BPJS (BLUD)	18.594.150.783,00		6.131.554.135,00	18.594.150.783,00	6.131.554.135,00
-	Piutang BPJS Ketenagakerjaan (BLUD)	22.773.842,00		19.446.612,00	22.773.842,00	19.446.612,00
-	Piutang Jasa Raharja BLUD	114.944.989,00		258.869.855,00	114.944.989,00	258.869.855,00
-	Piutang Bakordik BLUD	289.800.000,00		165.200.000,00	289.800.000,00	165.200.000,00
2	Retribusi Pemanfaatan Aset Daerah				0,00	
-	Sewa Toko Stadion Suprijadi - Dinas Kepemudaan dan Olahraga	224.371.000,00		105.230.000,00	86.800.000,00	242.801.000,00

No	Uraian	Saldo 31 Des 2024	Reklasifikasi Saldo Awal	Mutasi Tambah	Mutasi Kurang	Saldo 31 Des 2025
-	Sewa Lahan Stadion Suprijadi - Dinas Kepemudaan dan Olahraga	9.339.000,00		0,00	0,00	9.339.000,00
-	Sewa Kios kebonrojo - Dinas Kepemudaan dan Olahraga	9.630.000,00		9.600.000,00	9.600.000,00	9.630.000,00
-	Sewa Kios Shopping Centre-Dinas Perdagangan dan Perindustrian	44.851.000,00		0,00	0,00	44.851.000,00
-	Sewa Tanah Jalan Mastrip, Kelud,A Yani, Mayang, Dr Wahidin, Shopping Centre-Dinas Perdagangan dan Perindustrian	235.735.250,00		59.928.000,00	0,00	295.663.250,00
-	Sewa Kios/Bedak Jl Mayang-Dinas Perdagangan dan Perindustrian	25.430.000,00		75.000.000,00	2.700.000,00	97.730.000,00
-	Sewa Kios/Bedak Jl Mastrip-Dinas Perdagangan dan Perindustrian	22.600.000,00		0,00	0,00	22.600.000,00
-	Sewa Kios/Bedak Jl Kelud-Dinas Perdagangan dan Perindustrian	83.080.000,00		163.125.000,00	8.550.000,00	237.655.000,00
-	Sewa Tanah dan Bangunan Gapensi-BPKAD	10.285.000,00		0,00	0,00	10.285.000,00
-	Sewa Tanah Reklame-Dinas Pekerjaan Umum	5.817.500,00		11.157.100,00	1.730.000,00	15.244.600,00
-	Sewa Kios Souvenir MBK-Dinas Pariwisata dan Kebudayaan	77.008.000,00		0,00	0,00	77.008.000,00
-	Sewa Kios Area Parkir PIPP-Dinas Pariwisata dan Kebudayaan	41.848.000,00		0,00	0,00	41.848.000,00
-	Sewa Kios Los Bango PIPP-Dinas Pariwisata dan Kebudayaan	1.820.000,00		0,00	0,00	1.820.000,00
-	Sewa Kios Terminal -Dinas Perhubungan	274.555.000,00		0,00	0,00	274.555.000,00
-	PenjualanTraktordanPemberianKreditPertanian -Dinas Ketahanan Pangan dan Pertanian	19.541.700,00		0,00	0,00	19.541.700,00
-	Sewa Kafe Lesehan PIAIH-Dinas Ketahanan dan Pertanian	4.000.000,00		0,00	0,00	4.000.000,00
-	Sewa Rusunawa-Dinas Perumahan Rakyat	457.025.000,00		18.375.000,00	21.225.000,00	454.175.000,00
-	Fasilitas Rusunawa - Dinas Perumahan Rakyat		396.354.248,00	28.751.094,00	29.710.745,00	395.394.597,00
-	Fasilitas Umum - BGS Blitar Square – BPKAD		336.000.000,00	168.000.000,00	168.000.000,00	336.000.000,00
3	Retribusi Tempat Rekreasi dan Olah Raga:					
-	Sewa GOR-Dinas Kepemudaan dan Olahraga	6.430.500,00		0,00	0,00	6.430.500,00
4	Retribusi Pasar/Grosir Pertokoan-Dinas Perdagangan dan Perindustrian	5.726.683.125,00		20.700.000,00	5.400.000,00	5.741.983.125,00
5	Retribusi Persetujuan Bangunan Gedung-Dinas Pekerjaan Umum dan Penataan Ruang	137.664.450,00		0,00	0,00	137.664.450,00
6	Retribusi Pengendalian Lalu Lintas-Dinas Lingkungan Hidup	2.477.770,00		0,00	0,00	2.477.770,00
	Jumlah	**26.777.668.612,00**	**732.354.248,00**	**7.281.474.443,00**	**19.378.635.359,00**	**15.412.861.944,00**

Pengelompokan umur piutang retribusi berdasarkan Peraturan Wali Kota Blitar Nomor 46 Tahun 2024 tentang Perubahan Kedua atas Peraturan Wali Kota Blitar Nomor 77 Tahun 2020 Kebijakan Akuntansi Pemerintah Kota Blitar adalah sebagai berikut:

Tabel 59 Rincian Pengelompokan Umur Piutang Retribusi

(dalam Rupiah)

No	Uraian	Saldo 31 Desember 2025	Mutasi Tambah			
			Lancar	Kurang Lancar	Diragukan	Macet
			(0 s.d. 1) Tahun	(1 s.d. 2) Tahun	(2 s/d 3) Tahun	(>3) Tahun
			2025	2024	2023	>2022
1	Retribusi Pelayanan Kesehatan					
-	Piutang yayasan kesehatan PT. TELKOM (BLUD)	0,00	0,00	0,00	0,00	0,00
-	Piutang Pasien Umum (BLUD)	359.094.350,00	46.537.647,00	36.672.272,00	4.686.259,00	271.198.172,00
-	Piutang BPJS (BLUD)	6.131.554.135,00	6.131.554.135,00	0,00	0,00	0,00
-	Piutang BPJS Ketenagakerjaan (BLUD)	19.446.612,00	19.446.612,00	0,00	0,00	0,00
-	Piutang Jasa Raharja BLUD	258.869.855,00	258.869.855,00	0,00	0,00	0,00
-	Piutang Bakordik BLUD	165.200.000,00	165.200.000,00	0,00	0,00	0,00
2	Retribusi Pemanfaatan Aset Daerah					
-	Sewa Toko Stadion Suprijadi - Dinas Kepemudaan dan Olahraga	242.801.000,00	105.230.000,00	16.920.000,00	13.300.000,00	107.351.000,00
-	Sewa Lahan Stadion Suprijadi - Dinas Kepemudaan dan Olahraga	9.339.000,00	0,00	0,00	0,00	9.339.000,00
-	Sewa Kios kebonrojo - Dinas Kepemudaan dan Olahraga	9.630.000,00	9.600.000,00	30.000,00	0,00	0,00

No	Uraian	Saldo 31 Desember 2025	Mutasi Tambah			
			Lancar	Kurang Lancar	Diragukan	Macet
			(0 s.d. 1) Tahun	(1 s.d. 2) Tahun	(2 s/d 3) Tahun	(>3) Tahun
			2025	2024	2023	>2022
-	Sewa Kios Shopping Centre-Dinas Perdagangan dan Perindustrian	44.851.000,00	0,00	0,00	0,00	44.851.000,00
-	Sewa Tanah Jalan Mastrip, Kelud,A Yani, Mayang, Dr Wahidin, Shopping Centre-Dinas Perdagangan dan Perindustrian	295.663.250,00	59.928.000,00	0,00	4.200.000,00	231.535.250,00
-	Sewa Kios/Bedak Jl Mayang-Dinas Perdagangan dan Perindustrian	97.730.000,00	75.000.000,00	5.400.000,00	540.000,00	16.790.000,00
-	Sewa Kios/Bedak Jl Mastrip-Dinas Perdagangan dan Perindustrian	22.600.000,00	0,00	0,00	0,00	22.600.000,00
-	Sewa Kios/Bedak Jl Kelud-Dinas Perdagangan dan Perindustrian	237.655.000,00	163.125.000,00	38.550.000,00	6.000.000,00	29.980.000,00
-	Sewa Tanah dan Bangunan Gapensi-BPKAD	10.285.000,00	0,00	0,00	0,00	10.285.000,00
-	Sewa Tanah Reklame-Dinas Pekerjaan Umum	15.244.600,00	11.157.100,00	557.500,00	890.000,00	2.640.000,00
-	Sewa Kios Souvenir MBK-Dinas Pariwisata dan Kebudayaan	77.008.000,00	0,00	0,00	0,00	77.008.000,00
-	Sewa Kios Area Parkir PIPP-Dinas Pariwisata dan Kebudayaan	41.848.000,00	0,00	0,00	0,00	41.848.000,00
-	Sewa Kios Los Bango PIPP-Dinas Pariwisata dan Kebudayaan	1.820.000,00	0,00	0,00	0,00	1.820.000,00
-	Sewa Kios Terminal -Dinas Perhubungan	274.555.000,00	0,00	0,00	0,00	274.555.000,00
-	PenjualanTraktordanPemberianKreditPertanian -Dinas Ketahanan Pangan dan Pertanian	19.541.700,00	0,00	0,00	0,00	19.541.700,00
-	Sewa Kafe Lesehan PIAIH-Dinas Ketahanan dan Pertanian	4.000.000,00	0,00	0,00	0,00	4.000.000,00
-	Sewa Rusunawa-Dinas Perumahan Rakyat	454.175.000,00	18.375.000,00	10.025.000,00	33.700.000,00	392.075.000,00
-	Fasilitas Rusunawa - Dinas Perumahan Rakyat	395.394.597,00	28.751.094,00	13.316.605,00	58.412.100,00	294.914.798,00
-	Fasilitas Umum - BGS Blitar Square – BPKAD	336.000.000,00	168.000.000,00	168.000.000,00	0,00	0,00
3	Retribusi Tempat Rekreasi dan Olah Raga:					
-	Sewa GOR-Dinas Kepemudaan dan Olahraga	6.430.500,00	0,00	0,00	6.325.500,00	105.000,00
4	Retribusi Pasar/Grosir Pertokoan-Dinas Perdagangan dan Perindustrian	5.741.983.125,00	20.700.000,00	25.808.000,00	32.950.000,00	5.662.525.125,00
5	Retribusi Persetujuan Bangunan Gedung-Dinas Pekerjaan Umum dan Penataan Ruang	137.664.450,00	0,00	0,00	0,00	137.664.450,00
6	Retribusi Pengendalian Lalu Lintas-Dinas Lingkungan Hidup	2.477.770,00	0,00	0,00	0,00	2.477.770,00
	Jumlah	**15.412.861.944,00**	**7.281.474.443,00**	**315.279.377,00**	**161.003.859,00**	**7.655.104.265,00**

		31 Desember 2025 (Rp)	31 Desember 2024 (Rp)
12.	**Piutang Lain-Lain PAD yang Sah**	**1.230.557.308,00**	**1.945.221.118,71**

Saldo Piutang Lain-Lain PAD yang Sah per 31 Desember 2025 sebesar Rp1.230.557.308,00 atau turun 36,74% dibandingkan dengan saldo per 31 Desember 2024 sebesar Rp1.945.221.118,71 dengan rincian sebagai berikut:

Tabel 60 Mutasi Piutang Lain-Lain PAD yang Sah

(dalam Rupiah)

No	Uraian	Saldo 31 Des 2024	Reklasifikasi Saldo Awal	Mutasi Tambah	Mutasi Kurang	Saldo 31 Des 2025
1	Pendapatan Denda Retribusi Jasa Usaha:					
-	Piutang Denda Sewa Kios Stadion-Dinas Kepemudaan dan Olahraga	1.392.000,00		0,00	0,00	1.392.000,00
-	Piutang Denda Sewa Kios Kebonrojo-	22.500,00		0,00	0,00	22.500,00

No	Uraian	Saldo 31 Des 2024	Reklasifikasi Saldo Awal	Mutasi Tambah	Mutasi Kurang	Saldo 31 Des 2025
	Dinas Kepemudaan dan Olahraga					
-	Denda Sewa Waterpark Sumberudel-Dinas Pariwisata dan Kebudayaan	102.500.000,00		0,00	0,00	102.500.000,00
-	Denda Sewa Kios Jl Mayang-Dinas Perdagangan dan Perindustrian	32.400,00		0,00	0,00	32.400,00
-	Denda Sewa Kios Jl Keluc-Dinas Perdagangan dan Perindustrian	34.800,00		0,00	0,00	34.800,00
-	Denda Sewa Kios Jl A Yani-Dinas Perdagangan dan Perindustrian	39.654,00		0,00	0,00	39.654,00
2	Hasil Sewa BMD					0,00
	Fasilitas Rusunawa - Dinas Perumahan Rakyat	396.354.248,00	(396.354.248,00)	0,00		0,00
	Fasilitas Umum - BGS Blitar Square – BPKAD	336.000.000,00	(336.000.000,00)	0,00		0,00
3	Hasil Pengelolaan Dana Bergulir :					0,00
-	Piutang Pinjaman Dana Bergulir-BNI (PPKD)-BPKAD	151.789.457,26		14.692.713,42	0,00	166.482.170,68
-	Piutang Pinjaman Dana Bergulir-Dinas Koperasi dan Usaha Mikro	714.978.866,59		0,00	6.745.351,68	708.233.514,91
-	Piutang Bunga Pinjaman Dana Bergulir-BPR JATIM-Bagian Perekonomian	3.176.200,00		0,00	0,00	3.176.200,00
4	Piutang Jasa Giro Bank Jatim (PPKD)-BPKAD	32.971.422,86		31.632.753,41	32.971.422,86	31.632.753,41
5	Piutang Pendapatan Bunga atas Penempatan	0,00		0,00	0,00	0,00

No	Uraian	Saldo 31 Des 2024	Reklasifikasi Saldo Awal	Mutasi Tambah	Mutasi Kurang	Saldo 31 Des 2025
	Uang Pemerintah Daerah :					
-	Piutang Bunga Pinjaman kepada Perumda Tirta Patria-BPKAD	205.929.570,00		11.081.745,00	0,00	217.011.315,00
	Jumlah	**1.945.221.118,71**	**(732.354.248,00)**	**57.407.211,83**	**39.716.774,54**	**1.230.557.308,00**

a. Piutang Denda Retribusi Jasa Usaha

1) Piutang denda sewa kios Kebonrojo dan piutang denda sewa kios Stadion Suprijadi dikelola oleh Dinas Kepemudaan dan Olahraga.

2) Piutang Denda Hasil Sewa yang dikelola oleh Dinas Kebudayaan dan Pariwisata dengan nilai piutang berdasarkan Surat Sekretariat Daerah Pemerintah Kota Blitar tanggal 21 Agustus 2020 Nomor 900/3323/410.107.3/2020 perihal Pemutusan Perjanjian Sewa Waterpark Sumber Udel Kota Blitar sebesar Rp102.500.000,00.

3) Piutang denda sewa kios bedak JL Mayang sebesar Rp32.400,00, piutang denda sewa kios bedak JL Kelud sebesar Rp34.800,00, dan piutang denda sewa kios bedak JL A.Yani sebesar Rp39.654,00 dikelola oleh Dinas Perdagangan dan Perindustrian.

b. Piutang Sewa Barang Milik Daerah

Piutang Sewa Barang Milik Daerah terdiri dari piutang fasilitas rusunawa yang dikelola Dinas Perumahan dan Permukiman Rakyat sebesar Rp396.354.248,00 dan Fasilitas Umum - BGS Blitar Square-BPKAD sebesar Rp336.000.000,00 direklasifikasi ke Piutang Retribusi Pemanfaatan Aset Daerah.

c. Piutang Hasil Pengelolaan Dana Bergulir sebesar Rp869.944.523,85 terdiri dari:

1) Piutang Hasil Pengelolaan Dana Bergulir dari KPUK/BNI 46 adalah piutang bunga atas pinjaman dana bergulir yang dikelola oleh BPKAD dengan nilai sebesar Rp151.789.457,26. Nilai piutang tersebut dicatat berdasarkan Surat dari PT Bank BNI (Persero) Tbk. tanggal 12 Januari 2026 Nomor BLT/01/192 laporan KPUK Tahun 2025 mengenai laporan nilai piutang, bunga dan denda dana bergulir dan berdasarkan Surat Perjanjian antara Pemerintah Kota dengan Bank PT BNI 46 Cabang Blitar

Nomor 900/1702/410.202.5/2023 atau BLT/011A/PKS/2023 tentang Pengelolaan Kredit Pemberdayaan Usaha Kecil.

2) Piutang Hasil Pengelolaan Dana Bergulir dari UMKM/Koperasi adalah piutang bunga atas pinjaman dana bergulir sebesar Rp714.978.866,50 yang dikelola oleh UPT Pengelolaan Dana Bergulir pada Dinas Koperasi, UKM dan Tenaga Kerja.

3) Piutang Hasil Pengelolaan Dana Bergulir dari Bank BPR Jatim adalah piutang bunga atas pinjaman dana bergulir sebesar Rp3.176.200,00 yang dikelola oleh Bagian Perekonomian Setda Kota Blitar. Perhitungan nilai bunga pinjaman dana bergulir berdasarkan Perjanjian Kerjasama antara Pemerintah Kota Blitar dengan BPR Jatim Cabang Blitar Nomor 188/57/410.020.2/2023 atau Nomor 062/KRD/BPR/BLT/2023 tentang Pengelolaan Kredit Modal Kerja untuk Pemberdayaan Usaha Kecil.

d. Piutang Jasa Giro pada Kas Daerah merupakan Piutang atas jasa giro pada PT BPD Jawa Timur Tbk sebesar Rp31.632.753,41 yang telah diterima pada rekening Kas Daerah Pemerintah Kota Blitar pada tanggal 01 Januari, 6 Januari dan 8 Januari 2026.

e. Piutang Pendapatan Bunga atas Penempatan Uang Pemerintah Daerah merupakan Piutang Bunga Pinjaman kepada Perumda Air Minum Tirta Patria sebesar Rp205.929.570,00 berdasarkan

1) Surat Perjanjian Nomor 06 Tahun 2001; dan

2) Surat Perjanjian Nomor 23 Tahun 2002. Pinjaman tersebut telah telah ditetapkan penjadwalan ulang pinjaman melalui Perjanjian Nomor 6 Tahun 2022 tentang Rescheduling Pinjaman PDAM Tahap I dan II.

Rincian pengelompokan umur piutang secara detail berdasarkan Peraturan Wali Kota Blitar Nomor 46 Tahun 2024 tentang Kebijakan Akuntansi Pemerintah Kota Blitar disajikan pada **Lampiran 2, 3 dan 4.**

		31 Desember 2025 (Rp)	31 Desember 2024 (Rp)
13.	**Bagian Lancar Tagihan Jangka Panjang-Investasi Non Permanen kepada BUMD**	**82.087.000,00**	**82.087.000,00**

Bagian Lancar Tagihan Jangka Panjang-Investasi Non Permanen kepada BUMD adalah jumlah yang akan jatuh tempo atas Investasi Non Permanen kepada BUMD dalam waktu 12 (dua belas) bulan setelah tanggal pelaporan. Bagian Lancar Tagihan Jangka Panjang-Investasi Non Permanen kepada BUMD merupakan reklasifikasi dari Pinjaman kepada Perumda Tirta Patria berdasarkan Perjanjian Pinjaman Nomor 6 Tahun 2022 tentang *Rescheduling* Pinjaman PDAM Tahap I dan II. Perhitungan atas Bagian Lancar Tagihan Jangka Panjang-Investasi Non Permanen kepada BUMD terdapat pada Tabel 70 *Rescheduling* Pinjaman Kepada Perusahaan Daerah berdasarkan Perjanjian Pinjaman Nomor 6 Tahun 2022.

		31 Desember 2025 (Rp)	31 Desember 2024 (Rp)
14.	**Penyisihan Piutang Tak Tertagih**	**(16.758.378.795,49)**	**(16.064.148.263,06)**

Penyisihan Piutang Tak Tertagih merupakan pengelompokan umur Piutang Pajak Daerah, Piutang Retribusi Daerah, Piutang Lain-Lain Pendapatan Daerah yang Sah per 31 Desember 2025 berdasarkan Peraturan Wali Kota Nomor 46 Tahun 2024 tentang Kebijakan Akuntansi Pemerintah Kota Blitar.

Saldo Penyisihan Piutang Tak Tertagih per 31 Desember 2025 sebesar (Rp16.758.378.795,49) atau naik 4,32% dibandingkan dengan saldo Penyisihan Piutang Tak Tertagih per 31 Desember 2024 sebesar (Rp16.064.148.263,06). Hal ini disebabkan oleh adanya kurang catat penyisihan piutang pinjaman dana bergulir KPUK melalui Bank BNI yang dikelola oleh BPKAD yang mengakibatkan kenaikan Penyisihan Piutang Tak Tertagih di Tahun 2025. Rincian perhitungan Penyisihan Piutang Tak Tertagih sebagaimana tabel berikut:

Tabel 61 Penyisihan Piutang Tak Tertagih per 31 Desember 2025

(dalam Rupiah)

No	Uraian	Saldo 31 Des 2025	Lancar	Kurang Lancar	Diragukan	Macet
A	**Piutang Retribusi (3 Thn)**		**0 s.d. 1 thn**	**1 s.d. 2 thn**	**2 s.d. 3 thn**	**> 3 thn**
1	Piutang Retribusi	15.412.861.944,00	7.281.474.443,00	315.279.377,00	161.003.859,00	7.655.104.265,00
	% Penyisihan		0%	10%	50%	100%
	Penyisihan Piutang	7.767.134.132,20	0,00	31.527.937,70	80.501.929,50	7.655.104.265,00
B	**Piutang Pajak (5 Thn)**		**0 s.d. 1 thn**	**1 s.d. 2 thn**	**2 s.d. 5 thn**	**> 5 thn**
2	Piutang Pajak	13.896.893.327,00	3.928.835.189,00	1.010.028.137,00	2.295.481.912,00	6.662.548.089,00
	% Penyisihan		0%	10%	50%	100%
	Penyisihan Piutang	7.911.291.858,70	0,00	101.002.813,70	1.147.740.956,00	6.662.548.089,00
3	Piutang Lain-Lain PAD	1.230.557.308,00	42.714.498,41	12.313.050,00	193.616.520,00	981.913.239,59
	% Penyisihan		0%	10%	50%	100%
	Penyisihan Piutang	1.079.952.804,59	0,00	1.231.305,00	96.808.260,00	981.913.239,59
4	Piutang Transfer	0,00	0,00	0,00	0,00	0,00
	% Penyisihan		0%	10%	50%	100%
	Penyisihan Piutang	0,00	0,00	0,00	0,00	0,00
	Jumlah Piutang	**30.540.312.579,00**	**11.253.024.130,41**	**1.337.620.564,00**	**2.650.102.291,00**	**15.299.565.593,59**
	Jumlah Penyisihan	**16.758.378.795,49**	**0,00**	**133.762.056,40**	**1.325.051.145,50**	**15.299.565.593,59**
	NRV	**13.781.933.783,51**	**11.253.024.130,41**	**1.203.858.507,60**	**1.325.051.145,50**	**0,00**

		31 Desember 2025 (Rp)	31 Desember 2024 (Rp)
15.	**Belanja Dibayar di Muka**	**114.527.645,83**	**27.645.833,33**

Belanja Dibayar di Muka adalah pengeluaran satuan kerja/pemerintah yang telah dibayarkan dari Rekening Kas Umum Daerah dan membebani pagu anggaran, namun barang/jasa/fasilitas dari pihak ketiga belum diterima/dinikmati satuan kerja/pemerintah.

Saldo Belanja Dibayar di Muka per 31 Desember 2025 sebesar Rp114.527.645,83 atau naik 314,27% dibandingkan dengan saldo Beban Dibayar di Muka per 31 Desember 2024 sebesar Rp27.645.833,33 dengan rincian sebagai berikut:

Tabel 62 Rincian Belanja Dibayar Di Muka per 31 Desember 2025 dan 2024

(dalam Rupiah)

No	SKPD	2025	2024
1	UPT Satuan Pendidikan SMPN 1	0,00	625.000,00
2	Dinas Komunikasi, Informasi, dan Statistika	114.527.645,83	27.020.833,33
	Jumlah	**114.527.645,83**	**27.645.833,33**

Tabel 63 Perhitungan Belanja Dibayar Di Muka per 31 Desember 2025

(dalam Rupiah)

No.	SKPD	Dokumen sumber	Nominal	Beban	Beban Dibayar di Muka
(1)	(2)	(3)	(4)	(5)	(6)=(4)-(5)
1.	Dinas Komunikasi, Informasi dan Statistika	Pembayaran Belanja Sewa Layanan Google Playstore dan Google Map Platform Rp12.581.850,00 selama 12 bulan (Juni 2025 - Mei 2026) sesuai SP2D Nomor 35.72/04.0/000491/LS/2.16.2.20.2.21. 01.0000/P1/7/2025 tanggal 28 Juli 2025	12.581.850,00	7.339.412,50	5.242.437,50
2.	Dinas Komunikasi, Informasi dan Statistika	Pembayaran Belanja Jasa Layanan Wa Sender Rp6.660.000,00 selama 12 bulan (Desember 2025 - Nopember 2026) sesuai SP2D Nomor 35.72/04.0/000994/LS/2.16.2.20.2.21. 01.0000/PPR1/12/2025 tanggal 11 Desember 2025	6.660.000,00	555.000,00	6.105.000,00
3,	Dinas Komunikasi, Informasi dan Statistika	Pembayaran Belanja Sewa Lisensi Antivirus ESET Internet Security dan Cyber Security Pro Rp1.400.000,00 selama 12 bulan (Maret 2025 - Maret 2026) sesuai SP2D Nomor 35.72/04.0/000121/LS/2.16.2.20.2.21. 01.0000/M/3/2025 tanggal 26 Maret 2025	1.400.000,00	1.166.666,67	233.333,33
4.	Dinas Komunikasi, Informasi dan Statistika	Pembayaran Belanja Sewa Lisensi Imunify 360 Security Web Server Rp12.765.000,00 selama 12 bulan (Nopember 2025- Oktober 2026) sesuai SP2D Nomor 35.72/04.0/000954/LS/2.16.2.20.2.21. 01.0000/PPR1/12/2025 tanggal 04 Desember 2025	12.765.000,00	2.127.500,00	10.637.500,00
5.	Dinas Komunikasi, Informasi dan Statistika	Pembayaran Belanja Sewa Layanan Socket Secure Layer (SSL) Rp5.938.500,00 selama 12 bulan (Juni 2025 - Mei 2026) sesuai SP2D Nomor 35.72/04.0/000359/LS/2.16.2.20.2.21. 01.0000/P1/6/2025 tanggal 30 Juni 2025	5.938.500,00	3.464.125,00	2.474.375,00
6.	Dinas Komunikasi, Informasi dan Statistika	Pembayaran Belanja Sewa Bandwitch Internet RT Rp5.938.500,00 selama 12 bulan (10 Maret 2025 - 10 Maret 2026) sesuai SP2D Nomor 35.72/04.0/000077/LS/2.16.2.20.2.21. 01.0000/M/3/2025 tanggal 17 Maret 2025	539.010.000,00	449.175.000,00	89.835.000,00
Jumlah			**578.355.350,00**	**463.827.704,17**	**114.527.645,83**

		31 Desember 2025 (Rp)	31 Desember 2024 (Rp)
16.	**Persediaan**	**16.752.014.069.50**	**13.643.497.891,93**

Persediaan adalah aset lancar dalam bentuk barang atau perlengkapan yang dimaksudkan untuk mendukung kegiatan operasional pemerintahan dan barang-barang yang dimaksud untuk dijual/dan atau diserahkan dalam rangka pelayanan kepada masyarakat. Persediaan dicatat berdasarkan harga perolehan. Persedian per 31 Desember 2025 sebesar Rp16.752.014.069.50 atau naik 22.78% dibandingkan dengan saldo Persediaan per 31 Desember 2024 sebesar Rp13.643.497.891,93 dengan rincian sebagai berikut:

Tabel 64 Daftar Persediaan per 31 Desember 2025

(dalam Rupiah)

No.	Nama Rekening	2025	2024	Naik/ (Turun) (Rp)	Naik/ (Turun) (%)
1	Bahan Bangunan dan Konstruksi	77.764.500,00	41.176.805,00	36.587.695,00	88,86
2	Bahan Kimia	886.889.969,58	1.002.557.195,06	(115.667.225,48)	(11,54)
3	Bahan Bakar dan Pelumas	0,00	0,00	0,00	0,00
4	Bahan/Bibit Tanaman	210.700.100,00	31.512.496,00	179.187.604,00	568,62
5	Isi Tabung Pemadam Kebakaran	0,00	3.132.600,00	(3.132.600,00)	(100,00)
6	Isi Tabung Gas	0,00	145.005,00	(145.005,00)	(100,00)
7	Bahan/Bibit Ternak/Bibit Ikan	34.630.500,00	36.630.500,00	(2.000.000,00)	(5,46)
8	Bahan Lainnya	748.259.604,70	1.137.028.820,34	(388.769.215,64)	(34,19)
9	Suku Cadang Alat Angkutan	3.258.575,00	304.000,00	2.954.575,00	971,90
10	Suku Cadang Alat Kedokteran	1.986.570,00	224.400,00	1.762.170,00	785,28
11	Suku Cadang Alat Laboratorium	1.564.800,00	9.380.000,00	(7.815.200,00)	(83,32)
12	Suku Cadang Alat Pertanian	65.002.610,00	4.279.000,00	60.723.610,00	1.419,11
13	Suku Cadang Alat Bengkel	17.115.000,00	18.000.000,00	(885.000,00)	(4,92)
14	Alat Tulis Kantor	197.869.924,76	228.293.672,00	(30.423.747,24)	(13,33)
15	Kertas dan Cover	42.676.914,97	49.893.126,00	(7.216.211,03)	(14,46)
16	Bahan Cetak	373.306.433,50	371.131.650,00	2.174.783,50	0,59
17	Benda Pos	500.000,00	245.000,00	255.000,00	104,08
18	Bahan Komputer	77.243.532,10	47.975.750,00	29.267.782,10	61,01
19	Perabot Kantor	148.781.267,00	206.073.745,00	(57.292.478,00)	(27,80)
20	Alat Listrik	57.616.050,50	52.109.053,00	5.506.997,50	10,57
21	Perlengkapan Dinas	898.322.900,00	894.035.950,00	4.286.950,00	0,48
22	Perlengkapan Pendukung Olahraga	0,00	11.674.000,00	(11.674.000,00)	(100,00)
23	Suvenir/Cendera Mata	0,00	3.087.000,00	(3.087.000,00)	(100,00)
24	Alat/Bahan untuk Kegiatan Kantor Lainnya	752.272.959,00	1.050.313.305,00	(298.040.346,00)	(28,38)
25	Obat	5.218.143.655,14	3.180.305.518,21	2.037.838.136,93	64,08
26	Obat-obatan Lainnya	4.079.980.450,29	4.569.680.188,25	(489.699.737,96)	(10,72)
27	Persediaan untuk Dijual/Diserahkan Kepada Masyarakat	984.464.168,41	391.109.980,92	593.354.187,49	151,71

No.	Nama Rekening	2025	2024	Naik/ (Turun)	Naik/ (Turun)
				(Rp)	(%)
28	Persediaan untuk Dijual/Diserahkan Lainnya	1.792.235.000,00	197.825.300,00	1.594.409.700,00	805,97
29	Pakan	4.562.030,00	2.096.500,00	2.465.530,00	117,60
30	Natura dan Pakan Lainnya	73.713.599,55	85.755.132,16	(12.041.532,61)	(14,04)
31	Komponen Peralatan	3.152.955,00	17.522.200,00	(14.369.245,00)	(82,01)
Jumlah		**16.752.014.069,50**	**13.643.497.891,93**	**3.108.516.177,56**	**22,78**

Untuk Rincian Persediaan per 31 Desember 2025 terlampir pada **Lampiran 5** yang merupakan bagian tidak terpisahkan dari Catatan Atas Laporan Keuangan.

Pada Tahun 2025 Pemerintah Kota Blitar menerima Hibah Persediaan sebesar Rp5.186.431.075,03 dengan rincian sebagai berikut :

a. Dinas Kependudukan dan Pencatatan Sipil menerima hibah dari Dirjen Kependudukan dan Pencatatan Sipil Kemendagri RI berupa Bahan Cetak (Blangko KTP Elektronik) sebesar Rp183.276.000,00.

b. Dinas Pemberdayaan Perempuan, Perlindungan Anak, Pengendalian Penduduk dan Keluarga Berencana menerima hibah dari BKKBN Provinsi Jawa Timur sebesar total Rp247.163.980,00 berupa Persediaan untuk Dijual/Diserahkan kepada Masyarakat.

c. Dinas Ketahanan Pangan dan Pertanian menerima hibah sebesar Rp287.729.661,00 dari Dinas Peternakan Provinsi Jawa Timur dan Balai Besar Veteriner Fatma Pusvetma meliputi :
   1) Bahan Lainnya sebesar Rp3.252.675,00.
   2) Bahan Cetak sebesar Rp8.373.900,00.
   3) Obat sebesar Rp276.103.086,00.

d. Dinas Kesehatan menerima hibah dari Kementerian Kesehatan dan Dinas Kesehatan Provinsi Jawa Timur sebesar Rp3.733.926.794,03, berupa Bahan Lainnya sebesar Rp264.458.802,30, Obat sebesar Rp963.740.943,94 dan Obat-obatan lainnya sebesar Rp2.505.727.047,79 dari Dinas Kesehatan Provinsi Jawa Timur.

e. Badan Penanggulangan Bencana Daerah menerima hibah persediaan berupa Alat/Bahan untuk Kegiatan Kantor Lainnya sebesar Rp730.190.640,00 dari Badan Penanggulangan Bencana Daerah Provinsi Jawa Timur.

f. RSUD Mardi Waluyo menerima hibah persediaan berupa Obat-obatan lainnya sebesar Rp4.144.000,00 dari Sampoerna *Volunteer Club.*

Pada Tahun 2025 Pemerintah Kota Blitar terdapat Persediaan kadaluwarsa senilai Rp442.879.262,61 yang terlampir pada **Lampiran 5**

7.5.3.1.2 Investasi Jangka Panjang

Investasi Jangka Panjang adalah investasi yang dimaksudkan untuk dimiliki lebih dari 12 (dua belas) bulan. Investasi jangka panjang menurut sifat penanaman investasinya dibagi dua yaitu:

a. Investasi Jangka Panjang Non Permanen

Investasi Jangka Panjang Non Permanen merupakan investasi jangka panjang yang dimaksudkan untuk dimiliki secara tidak berkelanjutan atau suatu waktu akan dijual atau ditarik kembali.

b. Investasi Jangka Panjang Permanen

Investasi Jangka Panjang Permanen merupakan investasi jangka panjang yang dimaksudkan untuk dimiliki secara berkelanjutan atau tanpa ada niat untuk diperjualbelikan atau ditarik kembali.

Investasi Jangka Panjang terdiri dari Investasi Non Permanen dan Investasi Permanen, dengan rincian sebagai berikut:

Tabel 65 Investasi Jangka Panjang

(dalam Rupiah)

No	Uraian	Tahun 2025	Tahun 2024	Kenaikan/ Penurunan	%
1	**Investasi Non Permanen**				
	Pinjaman kepada Perusahaan Daerah	778.619.000,00	778.619.000,00	0,00	**0,00**
	Investasi Dana Bergulir	5.121.095.290,79	5.172.753.134,23	(51.657.843,44)	(1,00)
	Penyisihan Investasi Non Permanen Tak Tertagih	(5.133.456.525,79)	(5.174.844.524,23)	41.387.998,44	(0,80)
	Jumlah Investasi Nonpermanen	**766.257.765,00**	**776.527.610,00**	**(10.269.845,00)**	**(1,32)**
2	**Investasi Permanen**				
	Penyertaan Modal Pemerintah Daerah	23.318.150.761,13	24.279.843.400,37	(961.692.639,24)	(3,96)
	Jumlah Investasi Permanen	**23.318.150.761,13**	**24.279.843.400,37**	**(961.692.639,24)**	(3,96)
	Jumlah Total	**24.084.408.526,13**	**25.056.371.010,37**	**(971.962.484,24)**	**(3,88)**

Saldo Investasi Jangka Panjang per 31 Desember 2025 sebesar Rp24.084.408.526,13 mengalami penurunan sebesar 3,88% dibandingkan dengan saldo Investasi Jangka Panjang per 31 Desember 2024 sebesar Rp25.056.371.010,37. Rincian Investasi Jangka Panjang sebagaimana tabel di atas dirinci sebagai berikut:

		31 Desember 2025 (Rp)	31 Desember 2024 (Rp)
1.	Investasi Non Permanen	766.257.765,00	776.527.610,00

Investasi Non Permanen adalah investasi jangka panjang yang dimaksudkan untuk dimiliki secara tidak berkelanjutan. Saldo Investasi Non Permanen per 31 Desember 2025 sebesar Rp766.257.765,00 mengalami penurunan sebesar Rp10.269.845,00 atau turun 1,32% dibandingkan dengan saldo Investasi Non Permanen per 31 Desember 2024 sebesar Rp776.527.610,00. Investasi Non Permanen Tahun 2025 berupa Pinjaman kepada Perusahaan Daerah dengan saldo per 31 Desember 2025 sebesar Rp778.619.000,00 dan Investasi pada Dana Bergulir dengan saldo per 31 Desember 2025 sebesar Rp5.121.095.290,79. *Net Realizable Value* (NRV) Investasi Non Permanen disajikan sebagai berikut:

Tabel 66 Rincian Saldo Investasi Non Permanen Tahun 2025 dan 2024

(dalam Rupiah)

Uraian	2025	2024	Kenaikan/ Penurunan	%
Pinjaman kepada Perusahaan Daerah	778.619.000,00	778.619.000,00	0,00	0,00
Investasi Dana Bergulir	5.121.095.290,79	5.172.753.134,23	(51.657.843,44)	(1,00)
Jumlah Investasi (Harga Perolehan)	**5.899.714.290,79**	**5.951.372.134,23**	**(51.657.843,44)**	**(0,87)**
Penyisihan Investasi tak Tertagih atas Pinjaman kepada Perusahaan Daerah	(12.361.235,00)	(2.091.390,00)	(10.269.845,00)	491,05
Penyisihan Investasi tak Tertagih atas Investasi Dana Bergulir	(5.121.095.290,79)	(5.172.753.134,23)	51.657.843,44	(1,00)
Jumlah Penyisihan Investasi Tak Tertagih	**(5.133.456.525,79)**	(5.174.844.524,23)	**41.387.998,44**	(0,80)
Net Realizable Value (NRV)	**766.257.765,00**	**776.527.610,00**	**(10.269.845,00)**	**(1,32)**

Penjelasan rinci atas Investasi Non Permanen adalah sebagai berikut:

		31 Desember 2024 (Rp)	31 Desember 2023 (Rp)
1.	Investasi Kepada BUMD	778.619.000,00	778.619.000,00

Investasi Kepada BUMD merupakan Pinjaman kepada Perumda Air Minum Tirta Patria dilaksanakan berdasarkan:

a. Surat Perjanjian Nomor 06 Tahun 2001 dengan nilai pinjaman sebesar Rp532.000.000,00 yang telah dilunasi sebesar Rp492.164.000,00 sehingga nilai pinjaman per 31 Desember 2024 sebesar Rp39.836.000,00.

b. Surat Perjanjian Nomor 23 Tahun 2002 dengan nilai pinjaman sebesar Rp820.870.000,00 yang mana belum ada pelunasan sampai dengan 31 Desember 2024.

c. Nilai Pinjaman kepada Perusahaan Daerah per 31 Desember 2025 sebesar Rp778.619.000,00 yang terdiri dari pinjaman jangka panjang sebesar Rp860.706.000,00 (Rp39.836.000,00 + Rp820.870.000,00) dikurangi nilai Bagian lancar Tagihan Pinjaman Jangka Panjang kepada BUMD Tahun 2025 sebesar Rp82.087.000,00. Rincian mutasi pinjaman kepada perusahaan daerah adalah sebagai berikut:

Tabel 67 Pinjaman Kepada Perusahaan Daerah sebelum Rescheduling

(dalam Rupiah)

No	Jatuh Tempo	Mutasi Pinjaman Kepada Perusahaan Daerah			
		Pokok/Tahun	Pelunasan	Investasi non permanen 31/12/2025	Bagian Lancar Pinjaman 31/12/2025
I. PERJANJIAN NO 23/2002					
1	31/12/2011	82.087.000,00	0,00	82.087.000,00	0,00
2	31/12/2012	82.087.000,00	0,00	82.087.000,00	0,00
3	31/12/2013	82.087.000,00	0,00	82.087.000,00	0,00
4	31/12/2014	82.087.000,00	0,00	82.087.000,00	0,00
5	31/12/2015	82.087.000,00	0,00	82.087.000,00	0,00
6	31/12/2016	82.087.000,00	0,00	82.087.000,00	0,00
7	31/12/2017	82.087.000,00	0,00	82.087.000,00	0,00
8	31/12/2018	82.087.000,00	0,00	82.087.000,00	0,00
9	31/12/2019	82.087.000,00	0,00	82.087.000,00	0,00
10	31/12/2020	82.087.000,00	0,00	82.087.000,00	0,00
	Jumlah	**820.870.000,00**	**0,00**	**820.870.000,00**	**0,00**
II. PERJANJIAN NO 6/2001					
1	31/12/2006	106.400.000,00	0,00	106.400.000,00	0,00
2	31/12/2007	106.400.000,00	15.000.000,00	91.400.000,00	0,00
3	31/12/2008	106.400.000,00	212.164.000,00	(105.764.000,00)	0,00
4	31/12/2009	106.400.000,00	0,00	106.400.000,00	0,00
5	31/12/2010	106.400.000,00	225.000.000,00	(118.600.000,00)	0,00
6	31/12/2011	0,00	40.000.000,00	(40.000.000,00)	0,00
	Jumlah	**532.000.000,00**	**492.164.000,00**	**39.836.000,00**	**0,00**
	Total	**1.352.870.000,00**	**492.164.000,00**	**860.706.000,00**	**0,00**

Pada Tanggal 8 Juni 2020 telah diajukan Surat Perusahaan Daerah Air Minum (PDAM) Nomor 903/192/410.400.01/2020 perihal permohonan penyelesaian pinjaman PDAM kepada Pemerintah Daerah Kota Blitar. Surat tersebut menyatakan bahwa rencana pelunasan sisa pinjaman Tahap I berdasarkan

perjanjian Nomor 6 Tahun 2001 sebesar Rp39.836.000,00 dan permohonan penyesuaian pinjaman Tahap II berdasarkan perjanjian Nomor 23 Tahun 2002 sebesar Rp820.870.000,00 menjadi Penyertaan Modal Pemerintah Kota Blitar kepada PDAM mengingat kondisi keuangan PDAM Kota Blitar masih mengalami kerugian. Menindaklanjuti surat tersebut, telah ditetapkan Perjanjian Pinjaman Nomor 6 Tahun 2022 antara Pemerintah Kota Blitar dengan Perusahaan Daerah Air Minum(PDAM) Kota Blitar tentang *Rescheduling* Pinjaman PDAM Tahap I dan Tahap II sebagai upaya penyelesaian pinjaman yang dilakukan dengan memperpanjang jangka waktu pinjaman dengan penjelasan dalam tabel sebagai berikut:

Tabel 68 Rescheduling Pinjaman Kepada Perusahaan Daerah berdasarkan Perjanjian Pinjaman Nomor 6 Tahun 2022

(dalam Rupiah)

Rescheduling	Tahun Jatuh Tempo	Nilai	Bagian Lancar Tahun 2025	Investasi Non Permanen
I. PERJANJIAN NO 23/2002				
	31/12/2024	82.087.000,00	0,00	82.087.000,00
	31/12/2025	82.087.000,00	0,00	82.087.000,00
	31/12/2026	82.087.000,00	82.087.000,00	0,00
	31/12/2027	82.087.000,00	0,00	82.087.000,00
	31/12/2028	82.087.000,00	0,00	82.087.000,00
	31/12/2029	82.087.000,00	0,00	82.087.000,00
	31/12/2030	82.087.000,00	0,00	82.087.000,00
	31/12/2031	82.087.000,00	0,00	82.087.000,00
	31/12/2032	82.087.000,00	0,00	82.087.000,00
	31/12/2033	82.087.000,00	0,00	82.087.000,00
		820.870.000,00	**82.087.000,00**	**738.783.000,00**
II. PERJANJIAN NO 6/2001				
	31/12/2023	19.918.000,00	0,00	19.918.000,00
	31/12/2023	19.918.000,00	0,00	19.918.000,00
		39.836.000,00	**0,00**	**39.836.000,00**
Jumlah		**860.706.000,00**	**82.087.000,00**	**778.619.000,00**

		31 Desember 2025 (Rp)	31 Desember 2024 (Rp)
2.	**Investasi Dana Bergulir**	**5.121.095.290,79**	**5.172.753.134,23**

Investasi Dana Bergulir merupakan dana yang dipinjamkan untuk dikelola dan digulirkan kepada masyarakat oleh Pengguna Anggaran/Kuasa Pengguna

Anggaran (PA/KPA) yang bertujuan meningkatkan ekonomi rakyat dan tujuan lainnya. Nilai Investasi Dana Bergulir per 31 Desember 2025 sebesar Rp5.121.095.290,79 atau turun 1,00% dari saldo per 31 Desember 2024 sebesar Rp5.172.753.134,23.

Rincian Investasi Dana bergulir pada Pemerintah Kota Blitar sebesar Rp5.121.095.290,79 adalah sebagai berikut:

a. Pemberdayaan Masyarakat Pasar yang dikelola oleh Dinas Perdagangan dan Perindustrian sebesar Rp95.030.000,00

   Investasi Dana Bergulir pada Dinas Perdagangan dan Perindustrian per 31 Desember 2025 sebesar Rp95.030.000,00 sama dengan saldo per 31 Desember 2024 dengan kategori macet dikarenakan peminjam sebagian besar tidak berdagang lagi pada kios pasar sehingga sulit ditelusuri keberadaannya, kedepannya diupayakan untuk penghapusan piutang berdasarkan peraturan perundang-undangan yang berlaku.

b. Penyaluran Modal Kerja Pemberdayaan UKM melalui BPR Jatim Cabang Blitar yang dikelola oleh Bagian Perekonomian Sekretariat Daerah Kota Blitar sebesar Rp40.071.250,00

   Dana bergulir tersebut dikerjasamakan dengan PT Bank Perkreditan Rakyat (BPR) Jatim Cabang Blitar sesuai dengan Perjanjian Kerjasama Nomor : 188/57/410.020.2/2023 atau Nomor : 062A/ KRD/BPR/BLT/2023 tentang Pengelolaan Kredit Modal Kerja Untuk Pemberdayaan Usaha Kecil yang berlaku untuk jangka waktu 3 (tiga) Tahun terhitung sejak 24 Maret 2023.

   Perjanjian ini merupakan perpanjangan Perjanjian Kerjasama Nomor : 7 Tahun 2006 atau Nomor : 601/KRD/BLT/2006 yang telah diubah dengan Perjanjian Kerjasama Nomor : 100 Tahun 2007 atau Nomor : 061/KRD/BLT/2007 dan Perjanjian Kerjasama Nomor : 3 Tahun 2013 atau Nomor : 0486/KRD/BPR/BLT/2013 dan telah diperpanjang dengan Perjanjian Kerjasama Nomor : 08 Tahun 2017 atau Nomor : 91/KRD/BPR/BLT/2017. Selanjutnya diperpanjang lagi dengan Perjanjian Kerjasama Nomor : 188/1245/410.010.3/2020 atau Nomor : 251/ KRD/BPR/BLT/2020. Nilai Investasi dana bergulir pada PT Bank Perkreditan Rakyat (BPR) Jatim Cabang Blitar per 31 Desember 2025 sebesar

Rp40.071.250,00 yang merupakan nilai pokok pinjaman yang belum terbayar sampai dengan tanggal 31 Desember 2025.

Investasi Dana Bergulir pada Bagian Perekonomian Sekretariat Daerah Kota Blitar per 31 Desember 2025 sebesar Rp40.071.250,00 sama dengan saldo per 31 Desember 2024 dengan kategori macet dikarenakan peminjam telah berusia lanjut dan tidak berdagang lagi, kedepannya diupayakan untuk penghapusan piutang berdasarkan peraturan perundang-undangan yang berlaku.

c. Penempatan dana kredit Pemberdayaan Usaha Kecil (KPUK) melalui Bank BNI yang dikelola oleh BPKAD sebesar Rp510.705.930,00

Penempatan dana kredit Pemberdayaan Usaha Kecil (KPUK) melalui Bank BNI yang dikelola oleh BPKAD sebesar Rp3.000.000.000,00 dan telah dilakukan pemindahbukuan pada Rekening Pemerintah Kota Blitar sebesar Rp2.450.000.000,00 sehingga dana yang dikelola oleh PT. BNI sebesar Rp550.000.000,00. Dana sebesar Rp550.000.000,00 diakui sebagai :

1). Investasi Dana Bergulir sebesar Rp510.705.930,00 yang merupakan nilai pinjaman pokok debitur yang belum dilakukan pembayaran; dan
2). Kas Yang Dibatasi Penggunaanya sebesar Rp39.294.070,00 pada rekening bank yang merupakan hasil penerimaan pokok pinjaman dana bergulir yang belum dapat ditarik dari rekening bank sesuai kesepakatan kerjasama antara Pemerintah Kota Blitar dengan PT BNI 46 Cabang Blitar tentang Pengelolaan Kredit Pemberdayaan Usaha Kecil.

Dana bergulir tersebut dikerjasamakan dengan Bank BNI sesuai dengan Perjanjian Kerjasama Terakhir Nomor 900/1702/410.202.5/2023 atau BLT/011A/PKS/2023 tanggal 20 Maret 2023 tentang Pengelolaan Kredit Pemberdayaan Usaha Kecil yang berlaku untuk jangka waktu 3 (tiga) Tahun sejak tanggal 20 Maret 2023 sampai dengan 19 Maret 2026. Perjanjian ini merupakan kelanjutan dan pembaruan Perjanjian Penyaluran dan Pengelolaan Kredit Pemberdayaan Usaha Kecil Nomor 1097 Tahun 2020 tanggal 20 Maret 2020 yang berakhir pada tanggal 19 Maret 2023 dan Nomor 1 A Tahun 2004 tanggal 2 Januari 2004 yang berakhir tanggal 31 Desember 2006 dan sekaligus menjadi payung hukum terhadap pelaksanaan kegiatan dan pengelolaan Kredit Pemberdayaan Usaha Kecil (KPUK) yang dilaksanakan selama kurun

waktu 20 Maret 2023 sampai dengan 19 Maret 2026 serta pelaksanaan selanjutnya. Pengelolaan pinjaman KPUK dilaksanakan melalui dua rekening BNI, yakni rekening Nomor 0055308986 yang digunakan untuk menampung dana pokok dan pengembalian pokok pinjaman KPUK dengan saldo per 31 Desember 2024 sebesar Rp39.294.070,00 serta rekening Nomor 0053545590 yang digunakan untuk menampung pendapatan bunga pinjaman KPUK dengan saldo per 31 Desember 2024 sebesar Rp0,00.

Sisa saldo pokok pinjaman KPUK-Bank BNI pada 31 Desember 2025 sama dengan saldo pada 31 Desember 2025 sebesar Rp510.705.930,00 sesuai dengan Laporan KPUK dari PT. BNI dengan rincian perhitungan sebagai berikut:

Tabel 69 Investasi Dana Bergulir pada BPKAD

(dalam Rupiah)

Uraian	2025	2024	Kenaikan/ Penurunan	%
Saldo di rekening 0055308986	0,00	0,00	0,00	0,00
Tunggakan pokok (baki debet)	510.705.930,00	510.705.930,00	0,00	0,00
Jumlah	**510.705.930,00**	**510.705.930,00**	**0,00**	**0,00**

d. Pinjaman Dana Bergulir pada Dinas Koperasi, UKM, dan Tenaga Kerja sebesar Rp4.475.288.110,79.

Saldo per 31 Desember 2025 adalah Rp4.475.288.110,79 atau turun 1,14% dibandingkan saldo per 31 Desember 2024 sebesar Rp4.526.945.954,23 dengan rincian sebagaimana tabel berikut:

Tabel 70 Daftar Dana Bergulir Dinas Koperasi, UKM, dan Tenaga Kerja

(dalam Rupiah)

No	Jenis Perguliran	Tahun 2025	Tahun 2024	Kenaikan/ Penurunan	%
1	UM	3.455.097.887,27	3.504.167.713,91	(49.069.826,64)	(1,40)
2	Koperasi	1.020.190.223,52	1.022.778.240,32	(2.588.016,80)	(0,25)
Jumlah		**4.475.288.110,79**	**4.526.945.954,23**	**(51.657.843,44)**	**(1,14)**

Pada tanggal 31 Desember 2025 terdapat sisa dana di rekening penampungan dana bergulir sebesar Rp5.466.035,52 yang merupakan belanja untuk pemeliharaan rekening yang hanya diungkapkan pada Catatan Atas Laporan Keuangan karena bukan termasuk bagian dari Dana Bergulir. Pada Tahun 2025 terdapat terdapat penambahan saldo untuk pemeliharaan rekening buku tabungan dana bergulir agar tetap aktif dengan realisasi SP2D Nomor

35.72/04.0/000391/GU/2.17.2.07.0.00.01.0000/PPR1/12/2025 tanggal 8 Desember 2025 sebesar Rp600.000,00.

		31 Desember 2025 (Rp)	31 Desember 2024 (Rp)
3.	**Penyisihan Investasi Non Permanen Tak Tertagih**	**(5.133.456.525,79)**	**(5.174.844.524,23)**

Penyisihan Investasi Non Permanen Tak Tertagih terdiri dari penyisihan investasi tak tertagih atas pinjaman kepada perusahaan daerah dan penyisihan investasi tak tertagih atas investasi dana bergulir sebagaimana tabel berikut:

Tabel 71 Penyisihan Investasi Non Permanen Tak Tertagih

(dalam Rupiah)

Uraian	2025	2024
Penyisihan Investasi tak Tertagih atas Pinjaman Pinjaman kepada Perusahaan Daerah	(12.361.235,00)	(2.091.390,00)
Penyisihan Investasi tak Tertagih atas Investasi Dana Bergulir	(5.121.095.290,79)	(5.172.753.134,23)
Jumlah Penyisihan Investasi Tak Tertagih	**(5.133.456.525,79)**	**(5.174.844.524,23)**

Perhitungan atas penyisihan Investasi Non Permanen Tahun 2025 atas Pinjaman kepada Perusahaan Daerah adalah sebagai berikut:

Tabel 72 Klasifikasi Penyisihan Pinjaman kepada Perumda Air Minum Tirta Patria

(dalam Rupiah)

Uraian	Belum Jatuh Tempo periode 0 Tahun	Jatuh tempo pada periode >1 s.d 2 Tahun	Jatuh tempo pada periode > 2 s.d 3 Tahun	Jatuh tempo pada periode >3 s.d 4 Tahun	Jatuh tempo pada periode di atas 4 Tahun	Jumlah
Pinjaman kepada Perumda Air Minum Tirta Patria	656.696.000,00	82.087.000,00	19.918.000,00	19.918.000,00	0,00	778.619.000,00
% penyisihan	0%	0,50%	10,00%	50,00%	100,00%	0,00
Penyisihan Pinjaman Kepada Perusahaan Daerah	0,00	410.435,00	1.991.800,00	9.959.000,00	0,00	12.361.235,00
NRV	**656.696.000,00**	**81.676.565,00**	**17.926.200,00**	**9.959.000,00**	**0,00**	**766.257.765,00**

Berdasarkan *Rescheduling* Pinjaman Kepada Perusahaan Daerah berdasarkan Perjanjian Pinjaman Nomor 6 Tahun 2022, perhitungan atas nilai bersih Pinjaman kepada Perusahaan Daerah Air Minum dilakukan dengan mengelompokkan investasi yang belum diterima kembali sesuai dengan periode jatuh temponya (*aging schedule*) yaitu jatuh tempo pada periode 0 Tahun sebesar

Rp656.696.000,00, jatuh tempo pada periode >1 s.d 2 Tahun sebesar Rp81.676.565,00, jatuh tempo pada periode >2 s.d 3 Tahun sebesar Rp17.926.200,00, jatuh tempo pada periode >3 s.d 4 Tahun sebesar Rp9.959.000,00, jatuh tempo pada periode di atas 4 Tahun sebesar Rp0,00.

Perhitungan atas penyisihan Investasi Dana Bergulir Tahun 2025 adalah sebagai berikut:

Tabel 73 Klasifikasi Penyisihan Investasi Non Permanen (Investasi Dana Bergulir Tahun 2025

(dalam Rupiah)

No	Uraian	Lancar	Kurang Lancar	Diragukan	Macet	Jumlah
A.	**Investasi Dana Bergulir**					
1	Pemberdayaan Masyarakat Pasar	0,00	0,00	0,00	95.030.000,00	95.030.000,00
2	Penyaluran Modal Kerja Pemberdayaan UKM melalui BPR Jatim Cabang Blitar	0,00	0,00	0,00	40.071.250,00	40.071.250,00
3	Penyaluran Kredit Pemberdayaan Usaha Kecil melalui BNI 46	0,00	0,00	0,00	510.705.930,00	510.705.930,00
4	Pinjaman Dana Bergulir pada Dinas Koperasi dan UM	0,00	0,00	0,00	4.475.288.110,79	4.475.288.110,79
	Jumlah Investasi Dana Bergulir	0,00	0,00	0,00	5.121.095.290,79	5.121.095.290,79
	% penyisihan	5%	10%	50%	100%	
	Penyisihan investasi dana bergulir	0,00	0,00	0,00	5.121.095.290,79	5.121.095.290,79
	Net Realizabel Value (NRV)	0,00	0,00	0,00	0,00	0,00

Berdasarkan tabel di atas, penyajian Investasi Dana Bergulir dalam kategori lancar sebesar Rp0,00, kategori kurang lancar sebesar Rp0,00, kategori diragukan sebesar Rp0,00 dan kategori macet sebesar Rp5.121.095.290,79.

		31 Desember 2025 (Rp)	31 Desember 2024 (Rp)
2.	**Investasi Permanen**	**23.318.150.761,13**	**24.279.843.400,37**

Investasi Permanen adalah Investasi Jangka Panjang yang dimaksudkan untuk dimiliki secara berkelanjutan. Investasi Permanen ini dinilai dengan menggunakan metode ekuitas (*Equity Method)* untuk Penyertaan Modal pada Perumda Air Minum Tirta Patria dan Perumda Bank Perkreditan Rakyat Artha Praja. Sedangkan Penyertaan modal pada PT Bank Jatim masih menggunakan metode biaya *(Cost Method)*.

Saldo Investasi Permanen per 31 Desember 2025 sebesar Rp23.318.150.761,13 atau turun 3,96% dibandingkan dengan saldo Investasi Permanen per 31 Desember 2024 sebesar Rp24.279.843.400,37.

Rincian saldo Investasi Permanen dibandingkan dengan Tahun lalu adalah sebagai berikut:

Tabel 74 Rincian Investasi Permanen Per 31 Desember 2025 dan 2024

(dalam Rupiah)

No	Uraian	31 Desember 2025	31 Desember 2024
1	Penyertaan Modal Pemerintah Daerah pada PT Bank Jatim - Metode Biaya	4.246.771.000,00	4.246.771.000,00
2	Penyertaan Modal Pemerintah Daerah pada Perumda Air Minum Tirta Patria - Metode Ekuitas	9.252.040.394,13	9.954.640.535,62
3	Penyertaan Modal pada Perumda Bank Perkreditan Rakyat Artha Praja -Metode Ekuitas	9.819.339.367,00	10.078.431.864,75
Jumlah		**23.318.150.761,13**	**24.279.843.400,37**

Penjelasan rinci atas Investasi Permanen adalah sebagai berikut:

	Penyertaan Modal	31 Desember 2025	31 Desember 2024
1.	**Pemerintah Daerah pada PT Bank Jatim**	**(Rp)**	**(Rp)**
		4.246.771.000,00	**4.246.771.000,00**

Penyertaan Modal Pemerintah Daerah pada PT Bank Jatim per 31 Desember 2025 sebesar Rp4.246.771.000,00 sama dengan saldo per 31 Desember 2024 yaitu sebesar Rp4.246.771.000,00. Nilai tersebut merupakan penyertaan modal sebanyak 16.987.084 lembar saham berdasarkan Surat Kolektif Saham Bank Jatim tanggal 10 Juli 2012. Penilaian Penyertaan Modal pada PT Bank Jatim menggunakan metode biaya. Pada Tahun 2025, Pemerintah Kota Blitar menerima manfaat ekonomis dari investasi tersebut berupa dividen yaitu sebesar Rp929.363.365,64 atas bagian laba Tahun buku 2024 berdasarkan Berita Acara Rapat Umum Pemegang Saham Tahunan Tahun Buku 2024 PT Bank Pembangunan Daerah Jawa Timur Tbk tanggal 22 Mei 2025 Nomor 48.

		31 Desember 2025 (Rp)	31 Desember 2024 (Rp)
2.	**Penyertaan Modal Pemerintah Daerah pada Perumda Air Minum Tirta Patria**	**9.252.040.394,13**	**9.954.640.535,62**

Pada Tahun 2022 telah ditetapkan Peraturan Daerah Nomor 2 Tahun 2022 tentang Perusahan Umum Daerah Air Minum Tirta Patria. Pada saat Peraturan Daerah ini berlaku, Peraturan Daerah Nomor 19 Tahun 1989 tentang pendirian perusahaan air minum dinyatakan dicabut dan tidak berlaku, dikecualikan pasal yang mengatur tentang pendirian. Penyertaan Modal Pemerintah Daerah pada Perumda Air Minum Tirta Patria per 31 Desember 2025 sebesar Rp9.252.040.394,13 turun sebesar 7,06% dibandingkan dengan saldo per 31 Desember 2024 sebesar Rp9.954.640.535,62. Nilai Penyertaan Modal Pemerintah Daerah sama dengan saldo per 31 Desember 2025 disajikan berdasarkan Laporan Keuangan *Audited* Perumda Tirta Patria per 31 Desember 2025 sebesar Rp9.252.040.394,13. Penyertaan Modal Pemerintah Daerah pada Perumda Air Minum Tirta Patria dihitung dengan menggunakan Metode Ekuitas dengan penjelasan sebagai berikut:

1.	Penyertaan Modal Pemerintah Kota Blitar s.d. Tahun 2025	Rp40.282.368.963,58
2.	Penyertaan Hibah dari Pemerintah Pusat	Rp5.981.471.898,00
3.	Hibah Pemerintah Provinsi Jatim	Rp1.033.276.800,00
4.	Hibah Pemerintah Kota Blitar	Rp214.753.000,00
	Jumlah Penyertaan Modal (A)	**Rp47.511.870.661,58**
1.	Pengukuran kembali imbalan pasca kerja	(Rp339.981.965,00)
2.	Rugi s.d 31 Desember 2024	(Rp37.059.821.169,85)
3	Rugi Tahun 2025	(Rp860.027.132,60)
	Jumlah Pengurang (B)	**(Rp38.259.830.267,45)**
	Jumlah Ekuitas ((A)-(B))	**Rp9.252.040.394,13**

Penyertaan Modal Pemerintah Kota Blitar per 31 Desember 2025 adalah sebesar Rp9.252.040.394,13terdiri dari modal pendirian dan pembangunan sarana prasarana pengelolaan air minum.

Sumber pencatatan penyertaan modal kepada Perumda Air Minum Tirta Patria diuraikan sebagai berikut:

a. Penyertaan modal dari Pemerintah Kota Blitar sebesar Rp40.282.368.963,58, berdasarkan:

   1) Hibah Non Kas dari Pusat atas utang sebesar Rp19.284.423.541,58 berdasarkan Perda Nomor 5 Tahun 2016 tentang Perubahan atas Peraturan Daerah Nomor 3 Tahun 2015 tentang penyertaan Modal Pemerintah Daerah kepada Badan Usaha Milik Daerah.

   2) Penyertaan modal dari penyetoran sebesar Rp20.997.945.422,00.

b. Hibah dari Pemerintah Pusat sebesar Rp5.981.471.897,50, berdasarkan:

   1) Berita Acara Penyerahan Proyek dari Wali Kota Blitar kepada Direktur Utama PDAM Nomor 024/26/422.021/2000 tanggal 22 Juni 2000 dengan nilai penyertaan modal pemerintah pusat sebesar Rp5.715.623.000,00;

   2) Berita Acara Serah Terima Pengelolaan Sarana Air Minum Jawa Timur Nomor 02/BAST/PK-PAM.JT/2010 Tanggal 10 Nopember 2010 sebesar Rp167.917.200,00;

   3) Dokumen lainnya yang masih ditelurusi dokumen berita acara serah terimanya sebesar Rp97.931.697,50.

c. Hibah dari Pemerintah Provinsi Jawa Timur sebesar Rp1.033.276.800,00, berdasarkan:

   1) Berita Acara Serah Terima Pengelolaan Sarana Air Minum Jawa Timur Nomor 29/BAST/PK-PAM.JT/2008 Tanggal 15 Desember 2008 sebesar Rp258.744.200,00;

   2) BAST Pengelolaan Sementara Hasil Pembangunan Penyediaan Sarana dan Prasarana Air Bersih Kota Blitar Nomor 602.1/750/121/PP/2004 Tanggal 5 Oktober 2004 antara Kepala Sub Dinas Pengembangan Perkotaan selaku Kuasa Pengguna Anggaran Program Pembangunan Prasarana Perkotaan

Dinas Permukiman Provinsi Jawa Timur TA 2004 kepada Plt. Direktur Utama PDAM sebesar Rp645.389.800,00;

3) Surat perintah mengeluarkan barang tanggal 29 April dan 11 Mei 2011 atas pekerjaan SNVT Pengembangan Kinerja Pengelolaan Air Minum Jawa Timur di Kota Blitar sebesar Rp31.142.800,00;

4) Dokumen lainnya yang masih ditelusuri dokumen berita acara serah terimanya sebesar Rp98.000.000,00.

d. Hibah dari Pemerintah Kota Blitar sebesar Rp214.753.000,00, berdasarkan:

1) Dokumen bantuan instalasi perpompaan sesuai SK Wali Kota Blitar Nomor 188/249/HK/422.010/06 tanggal 12 Mei 2006 sebesar Rp38.500.000,00;

2) Proposal Bantuan Renovasi Gedung Kantor PDAM Pagar Pengaman, Pengadaan Meubelair pada Tahun 2011 sebesar Rp176.253.000,00.

	Penyertaan Modal pada Perumda Bank Perkreditan Rakyat Artha Praja	**31 Desember 2025 (Rp)**	**31 Desember 2024 (Rp)**
3.		**9.819.339.367,00**	**10.078.431.864,75**

Pada Tahun 2021 ditetapkan Peraturan Daerah Nomor 1 Tahun 2021 tentang Perusahaan Umum Daerah Bank Perkreditan Rakyat Kota Blitar. Dengan ditetapkannya peraturan ini, Peraturan Daerah Kota Blitar Nomor 15 Tahun 2004 dan Peraturan Daerah Kota Blitar Nomor 11 Tahun 2017 dinyatakan dicabut dan tidak berlaku dikecualikan pasal yang mengatur tentang pendirian. Penyertaan Modal Pemerintah Daerah pada Perumda Bank Perkreditan Rakyat Artha Praja per 31 Desember 2025 sebesar Rp9.819.339.367,00. Nilai Penyertaan Modal turun sebesar 2,57% dibandingkan dengan saldo per 31 Desember 2024 sebesar Rp10.078.431.864,75 dikarenakan penurunan laba dari Tahun sebelumnya.

Kepemilikan modal Pemerintah Kota Blitar pada Perumda Bank Perkreditan Rakyat adalah 100% sehingga penilaian investasi menggunakan metode ekuitas dengan perhitungan sebagai berikut:

1)	Nilai Penyertaan Modal s/d 31 Desember 2025	Rp	8.000.000.000,00

2)	Akumulasi Laba/(Rugi) Tahun 2025	Rp	1.819.339.367,00
	Nilai Investasi per 31 Desember 2025	**Rp**	**9.819.339.367,00**

Nilai Penyertaan Modal s/d 31 Desember 2025 dirinci sebagai berikut:

1)	Investasi awal Tahun 2004	Rp	1.000.000.000,00
2)	Penambahan modal Tahun 2010	Rp	250.000.000,00
3)	Penambahan modal Tahun 2012	Rp	750.000.000,00
4)	Penambahan modal Tahun 2015	Rp	1.500.000.000,00
5)	Penambahan modal Tahun 2016	Rp	2.000.000.000,00
6)	Penambahan modal Tahun 2017	Rp	1.000.000.000,00
7)	Penambahan modal Tahun 2018	Rp	1.500.000.000,00
Jumlah		**Rp**	**8.000.000.000,00**

Sedangkan akumulasi Laba/(Rugi) Tahun 2025 dirinci sebagai berikut:

1)	Cadangan Umum	Rp	883.839.544,00
2)	Cadangan Tujuan	Rp	883.839.544,00
3)	Laba Tahun 2025	Rp	303.465.349,00
4)	Pembagian deviden	Rp	(251.805.070,00)
Jumlah		**Rp**	**1.819.339.367,00**

7.5.3.1.3 Aset Tetap

Aset Tetap adalah aset berwujud yang mempunyai masa manfaat lebih dari satu periode akuntansi untuk digunakan dalam kegiatan pemerintah atau dimanfaatkan oleh masyarakat. Aset tetap dapat diperoleh dari dana yang bersumber dari sebagian atau seluruhnya APBD, melalui pembelian, pembangunan, hibah atau donasi, pertukaran dengan aset lainnya, dan dari sitaan atau rampasan.

Untuk menjamin kepastian, ketepatan dalam pencatatan dan akuntansi atas pengelolaan aset daerah/Barang Milik Daerah, Pemerintah Daerah mempedomani ketentuan perundang-undangan yang berlaku, yaitu:

a. Permendagri Nomor 108 Tahun 2016 tentang Penggolongan dan Kodefikasi Barang Milik Daerah;

b. Peraturan Pemerintah Nomor 28 Tahun 2020 tentang perubahan atas Peraturan Pemerintah Nomor 27 Tahun 2014 tentang Pengelolaan Barang Milik Negara/Daerah;

c. Peraturan Menteri Dalam Negeri Nomor 7 Tahun 2024 tentang Perubahan atas Peraturan Menteri Dalam Negeri Nomor 19 Tahun 2016 Tentang Pedoman Pengelolaan Barang Milik Daerah;

d. Peraturan Daerah Kota Blitar Nomor 2 Tahun 2019 tentang Pengelolaan Barang Milik Daerah; dan

e. Peraturan Wali Kota Blitar Nomor 105 Tahun 2024 tentang Peraturan Pelaksanaan Peraturan Daerah Kota Blitar Nomor 2 Tahun 2019 tentang Pengelolaan Barang Milik Daerah.

Selain itu, Pemerintah juga melaksanakan Program Digitalisasi Pendidikan untuk jenjang PAUD, SD, SMP, dan SMA yang diatur dalam Peraturan Direktur Jenderal Pendidikan Anak Usia Dini, Pendidikan Dasar, dan Pendidikan Menengah Nomor 3989/C/Dm.00.03/2025 tentang Petunjuk Teknis Penyaluran Bantuan Pemerintah Sarana Digitalisasi Pembelajaran pada Satuan Pendidikan Tahun Anggaran 2025 sebagaimana telah diubah dengan Peraturan Direktur Jenderal Pendidikan Anak Usia Dini, Pendidikan Dasar, dan Pendidikan Menengah Nomor 8622/C/Dm.00.03/2025.

Sehubungan dengan pelaksanaan program tersebut, terdapat sebanyak 142 sekolah di Kota Blitar yang menerima bantuan sarana digitalisasi pendidikan pada Tahun 2025. Namun demikian, hingga tanggal 31 Desember 2025, belum tersedia Berita Acara Serah Terima (BAST) dari Kementerian Pendidikan Dasar dan Menengah atas bantuan tersebut. Selain itu, terhadap peralatan dan mesin yang diterima oleh 142 sekolah tersebut juga belum dilakukan inventarisasi untuk memastikan keberadaan, jenis, serta kondisi fisik aset yang diterima

Tabel 75 Daftar Mutasi Aset Tetap Tahun 2025

(dalam Rupiah)

No	Aset Tetap	Saldo 31 Desember 2024	Mutasi Tambah	Mutasi Kurang	Saldo 31 Desember 2025
1	Tanah	1.542.528.469.150,00	12.666.832.664,00	1.382.000.000,00	1.553.813.301.814,00
2	Peralatan dan Mesin	615.268.974.593,46	24.822.769.626,39	16.096.910.229,09	623.994.833.990,76
3	Gedung dan Bangunan	962.519.403.391,48	20.651.020.443,00	2.867.027.727,02	980.303.396.107,46
4	Jalan, irigasi dan Jaringan	983.489.813.041,78	45.643.345.502,00	457.485.931,00	1.028.675.672.612,78
5	Aset Tetap lainnya	32.127.160.169,44	1.712.385.671,19	1.683.062.333,59	32.156.483.507,04
6	Konstruksi Dalam Pengerjaan	2.042.428.240,00	2.194.839.929,00	0,00	4.237.268.169,00
7	Akumulasi Penyusutan	(1.577.046.957.772,94)	(133.468.742.885,10)	(13.820.650.711,09)	(1.696.695.049.946,95)

No	Aset Tetap	Saldo 31 Desember 2024	Mutasi Tambah	Mutasi Kurang	Saldo 31 Desember 2025
Jumlah		2.560.929.290.813,22	(25.777.549.049,52)	8.665.835.509,61	2.526.485.906.254,09

Tabel 76 Daftar Mutasi Tambah Aset Tetap Tahun 2025

(dalam Rupiah)

URAIAN	Realisasi Belanja Modal	Pendapatan Hibah	Reklasifikasi antar akun aset	Kapitalisai Belanja Barang/Jasa	Koreksi Saldo Awal Ekuitas	Jumlah Mutasi Tambah
Tanah	0,00	0,00	9.655.350.000,00	541.792.664,00	2.469.690.000,00	**12.666.832.664,00**
Peralatan dan Mesin	20.593.270.804,00	1.181.578.532,97	2.899.940.546,47	147.979.742,95	0,00	**24.822.769.626,39**
Gedung dan Bangunan	18.578.868.738,00	199.900.000,00	-	1.427.651.705,00	444.600.000,00	**20.651.020.443,00**
Jalan, irigasi dan Jaringan	32.735.803.302,00	12.872.399.900,00	35.142.300,00	0,00	0,00	**45.643.345.502,00**
Aset Tetap lainnya	1.699.091.944,00	13.293.727,19	-	0,00	0,00	**1.712.385.671,19**
Konstruksi Dalam Pengerjaan	0,00	0,00	2.194.839.929,00	0,00	0,00	**2.194.839.929,00**
Jumlah	**73.607.034.788,00**	**14.267.172.160,16**	**14.785.272.775,47**	**2.117.424.111,95**	**2.914.290.000,00**	**107.691.193.835,58**

Tabel 77 Daftar Mutasi Kurang Aset Tetap Tahun 2024

(dalam Rupiah)

URAIAN	Non Kapitalisasi	Penghapusan	Reklasifikasi antar Akun Aset	Reklasifikasi ke Barang/Jasa	Koreksi Saldo Awal Ekuitas	Jumlah Mutasi Kurang
Tanah	0,00	0,00	1.382.000.000,00	0,00	0,00	**1.382.000.000,00**
Peralatan Dan Mesin	2.151.480.862,50	0,00	13.749.791.666,59	192.792.900,00	2.844.800,00	**16.096.910.229,09**
Gedung Dan Bangunan	25.287.003,93	0,00	2.840.274.699,09	1.466.024,00	0,00	**2.867.027.727,02**
Jalan, Irigasi & Jaringan	0,00	0,00	457.485.931,00	0,00	0,00	**457.485.931,00**
Aset Tetap Lainnya	1.617.468.033,59	2.885.000,00	62.709.300,00	0,00	0,00	**1.683.062.333,59**
Konstruksi Dalam Pengerjaan	0,00	0,00	0,00	0,00	0,00	**-**
Jumlah	**3.794.235.900,02**	**2.885.000,00**	**18.492.261.596,68**	**194.258.924,00**	**2.844.800,00**	**22.486.486.220,70**

Saldo Aset Tetap per 31 Desember 2025 sebesar Rp2.526.485.906.254,09 atau turun sebesar 1,34% dibandingkan dengan saldo Aset Tetap per 31 Desember 2024 sebesar Rp2.560.929.290.813,22. Selanjutnya informasi terkait rincian Aset Tetap per SKPD disajikan pada **Lampiran 6** yang merupakan bagian yang tidak terpisahkan dari laporan ini. Rincian Aset Tetap per jenis aset adalah sebagai berikut:

		31 Desember 2025 (Rp)	31 Desember 2024 (Rp)
1.	Tanah	1.553.813.301.814,00	1.542.528.469.150,00

Saldo Tanah per 31 Desember 2024 sebesar Rp1.553.813.301.814,00 atau naik 0,73% dibandingkan dengan saldo per 31 Desember 2024 sebesar Rp1.542.528.469.150,00. Rincian mutasi Tanah Tahun 2025 sebagai berikut:

Saldo per 31 Desember 2024		**Rp 1.542.528.469.150,00**
Mutasi Tambah:		
a. Reklasifikasi dari Properti Investasi – Tanah ke Aset Tetap- Tanah sebesar Rp9.655.350.000,00 pada:		
1) Dinas Pendidikan atas Bidang Tanah yang digunakan untuk pembangunan TKN Klampok	Rp 95.300.000,00	
2) RSUD Mardi Waluyo atas Bidang Tanah yang digunakan sebagai Rumah Sakit	Rp 1.574.250.000,00	
3) Dinas Kepemudaan dan Olah Raga atas Bidang Tanah yang digunakan untuk Lapangan Olahraga	Rp 7.985.800.000,00	
b. Kapitalisasi belanja pengurukan tanah pada Kecamatan Sukorejo yang direncanakan untuk lapangan Pakunden	Rp 541.792.664,00	
c. Kurang catat saldo awal karena adanya Penilaian Barang Milik Daerah Berupa Tanah Bersertifikat yang Dilaksanakan pada Tahun 2025 dengan menggunakan NJOP oleh BPKAD sesuai Keputusan Wali Kota Nomor: 100.3.3.3/303/HK/410.020.3/2025 tanggal 16 Desember 2025 sebesar Rp2.469.690.000,00 pada:		
1) Dinas Pekerjaan Umum dan Penataan Ruang sebesar Rp546.984.000,00 berupa:		
• Jalan Batanghari Barat	Rp 80.000.000,00	
• Jalan Batanghari Barat	Rp 187.544.000,00	
• Jalan Batanghari Barat	Rp 28.200.000,00	
• Jalan Soeparjono (Belakang Hotel Santika)	Rp 197.262.000,00	

• Tanah Instalasi Pengolahan Air Limbah	Rp	53.978.000,00		
2) Dinas Sosial berupa Halaman Taman Makam Pahlawan	Rp	1.880.424.000,00		
3) Kelurahan Tanggung berupa Paseban Makam Tanggung	Rp	42.282.000,00		
Jumlah	**Rp**	**12.666.832.664,00**		
Mutasi Kurang:				
a. Reklasifikasi dari Aset Tetap – Tanah berupa Tanah Aset SPBU Kebonrojo pada Bagian Umum- Sekretariat Daerah Kota Blitar ke Properti Investasi - Tanah	Rp	1.382.000.000,00		
Jumlah	**Rp**	**1.382.000.000,00**		
Jumlah mutasi bersih Aset Tetap – Tanah			**Rp**	11.284.832.664,00
Saldo Akhir per 31 Desember 2025			**Rp**	**1.553.813.301.814,00**

Terdapat aset tanah yang digunakan untuk mendukung pembangunan proyek strategis nasional antara lain berupa pendirian Sekolah Rakyat dan pembangunan Koperasi Merah Putih per kelurahan dengan rincian sebagai berikut :

Tabel 78 Daftar Aset Tanah untuk Pembangunan Proyek Strategis Nasional

(dalam Rupiah)

KUASA PENGGUNA BARANG	Nama Inventaris	LUAS (m2)	TAHUN PEROLEHAN	NILAI PEROLEHAN	TANGGAL SERTIFIKAT	NO. SERTIFIKAT	LUAS YANG DIGUNAKAN (m')	Peruntukan
Kelurahan Bendo	Sawah	11.875	1990	2.375.000.000	28/09/2004	SHP 00029	1.000	Koperasi Desa Merah Putih berdasarkan SK Penggunaan Sementara BMD Nomor 031.1/ 1609 /410.202.7/2026 tanggal 30 April 2026
Kelurahan Kepanjenkidul	Lapangan	6.399	2000	3.050.000.000	17/03/2021	SHP 0010	1.000	Koperasi Desa Merah Putih berdasarkan SK Penggunaan Sementara BMD Nomor 031.1/ 1609 /410.202.7/2026 tanggal 30 April 2026
Kelurahan Ngadirejo	Sawah	6.144	2003	529.120.000	27/06/2003	SHP 00026	1.000	Koperasi Desa Merah Putih berdasarkan SK Penggunaan Sementara BMD Nomor 031.1/ 1609 /410.202.7/2026 tanggal 30 April 2026
Kelurahan Sentul	Sawah	4.368	2005	349.440.000	26/04/2005	SHP 00036	1.000	Koperasi Desa Merah Putih berdasarkan SK Penggunaan Sementara BMD Nomor 031.1/ 1609 /410.202.7/2026 tanggal 30 April 2026
Kelurahan Bendogerit	Tanah Sawah Pertanian	3.410	2003	545.600.000	03/04/2003	SHP00054	1.349	Koperasi Desa Merah Putih berdasarkan SK Penggunaan Sementara BMD Nomor 031.1/ 1609 /410.202.7/2026 tanggal 30 April 2026
Kelurahan Karangtengah	Tanah Sawah Pertanian	5.784	2005	289.200.000	01/01/2005	SHP 0037	1.000	Koperasi Desa Merah Putih berdasarkan SK Penggunaan Sementara BMD Nomor 031.1/ 1609 /410.202.7/2026 tanggal 30 April 2026

KUASA PENGGUNA BARANG	Nama Inventaris	LUAS (m2)	TAHUN PEROLEHAN	NILAI PEROLEHAN	TANGGAL SERTIFIKAT	NO. SERTIFIKAT	LUAS YANG DIGUNAKAN (m')	Peruntukan
Kelurahan Klampok	Tanah Sawah	3.795	2003	189.750.000	28/07/2003	SHP 00009	1.000	Koperasi Desa Merah Putih berdasarkan SK Penggunaan Sementara BMD Nomor 031.1/ 1609 /410.202.7/2026 tanggal 30 April 2026
Kelurahan Plosokerep	Tanah Sawah	19.453	2005	2.229.960.000	13/05/2008	SHP 00014	1.000	Koperasi Desa Merah Putih berdasarkan SK Penggunaan Sementara BMD Nomor 031.1/ 1609 /410.202.7/2026 tanggal 30 April 2026
Kelurahan Rembang	Tanah Pertanian	4.055	2003	627.550.000	28/07/2003	SHP 00009	1.000	Koperasi Desa Merah Putih berdasarkan SK Penggunaan Sementara BMD Nomor 031.1/ 1609 /410.202.7/2026 tanggal 30 April 2026
Kelurahan Sananwetan	Tanah Sawah	3.818	1996	572.700.000	23/09/1996	SHP 00033	1.152	Koperasi Desa Merah Putih berdasarkan SK Penggunaan Sementara BMD Nomor 031.1/ 1609 /410.202.7/2026 tanggal 30 April 2026
Kelurahan Gedog	Tanah Pertanian	4.900	2024	1.190.700.000	31/12/2024	Belum Sertifikat	2260	Koperasi Desa Merah Putih berdasarkan SK Penggunaan Sementara BMD Nomor 031.1/ 1609 /410.202.7/2026 tanggal 30 April 2026
Kelurahan Blitar	Tanah Sawah	3.145	2003	188.700.000	25/03/2003	SHP 00010	1.000	Koperasi Desa Merah Putih berdasarkan SK Penggunaan Sementara BMD Nomor 031.1/ 1609 /410.202.7/2026 tanggal 30 April 2026
Kelurahan Pakunden	Pertanian	10.656	2019	4.933.728.000	17104/2012	SHP 00103	1.000	Koperasi Desa Merah Putih berdasarkan SK Penggunaan Sementara BMD Nomor 031.1/ 1609 /410.202.7/2026 tanggal 30 April 2026
Kelurahan Tanjungsari	Tanah Sawah	10.448	2005	1.671.680.000	28/04/2005	SHP 00056	1.000	Koperasi Desa Merah Putih berdasarkan SK Penggunaan Sementara BMD Nomor 031.1/ 1609 /410.202.7/2026 tanggal 30 April 2026
Kelurahan Karangsari	Tanah Sawah	25.160	2005	3.774.000.000	23/08/2005	SHP 23	1.000	Koperasi Desa Merah Putih berdasarkan SK Penggunaan Sementara BMD Nomor 031.1/ 1609 /410.202.7/2026 tanggal 30 April 2026
Kelurahan Sukorejo	Tanah Lapangan Bola Volly	5.129	2003	923.220.000	19105/1993	SHP 00038	1.000	Koperasi Desa Merah Putih berdasarkan SK Penggunaan Sementara BMD Nomor 031.1/ 1609 /410.202.7/2026 tanggal 30 April 2026
Kelurahan Tlumpu	Tlumpu	4.115	2025	3.962.142.000	19/08/2024	SHP 0251.0	1.000	Koperasi Desa Merah Putih berdasarkan SK Penggunaan Sementara BMD Nomor 031.1/ 1609 /410.202.7/2026 tanggal 30 April 2026
Kelurahan Turi	Tanah Sawah	3.242	1982	926.250.000	19/03/2021	SHP 00103	1.000	Koperasi Desa Merah Putih berdasarkan SK Penggunaan Sementara BMD Nomor 031.1/ 1609 /410.202.7/2026 tanggal 30 April 2026
Kelurahan Kepanjenlor	Tanah Sawah	914	1990	182.800.000	29/03/2003	SHP 51	914	Koperasi Desa Merah Putih berdasarkan SK Penggunaan Sementara BMD Nomor 031.1/ 1609 /410.202.7/2026 tanggal 30 April 2026
Kelurahan Tanggung	Tanah Sawah	1.436	2003	215.400.000	28/07/2003	SHP 00032	1.436	Koperasi Desa Merah Putih berdasarkan SK Penggunaan Sementara BMD Nomor 031.1/ 1609 /410.202.7/2026 tanggal 30 April 2026
Kelurahan Kauman	Tanah Kantor Kel Kauman	1.540	2008	750.000.000	0505/2009	SHP 00022	1.540	Koperasi Desa Merah Putih berdasarkan SK Penggunaan Sementara BMD Nomor 031.1/ 1609 /410.202.7/2026 tanggal 30 April 2026

KUASA PENGGUNA BARANG	Nama Inventaris	LUAS (m2)	TAHUN PEROLEHAN	NILAI PEROLEHAN	TANGGAL SERTIFIKAT	NO. SERTIFIKAT	LUAS YANG DIGUNAKAN (m')	Peruntukan
Kel. Kauman	Tanah Aset Pertanian	55.424 m²	2002	4.995.800.000,00	15/04/2005	SHP 09.10.11.12.13.17.18.19	55.424 m²	Sekolah Rakyat
Kel. Karangsari	Tanah Sawah/Pertanian	10.077 m²	2003	1.501.050.000,00	28/07/2003	SHP 00021	1.000 m²	SPPG BGN berdasarkan ADDENDUM PERJANJIAN antara PEMERINTAH KOTA BLITAR DENGAN BADAN GIZI NASIONAL TENTANG PINJAM PAKAI BARANG MILIK DAERAH BERUPA TANAH MILIK PEMERINTAH KOTA BLITAR Nomor: 032.1/ 0124 /410.202.7/2026
Kel. Karangtengah	Tanah Kosong	548 m²	2003	27.400.000,00	21/08/2024	SHP 00331	548 m²	SPPG BGN berdasarkan ADDENDUM PERJANJIAN antara PEMERINTAH KOTA BLITAR DENGAN BADAN GIZI NASIONAL TENTANG PINJAM PAKAI BARANG MILIK DAERAH BERUPA TANAH MILIK PEMERINTAH KOTA BLITAR Nomor: 032.1/ 0124 /410.202.7/2026
	Tanah Kosong	1030 m²	2003	51.500.000,00	21/08/2024	SHP 0033	188 m²	

		31 Desember 2025 (Rp)	31 Desember 2024 (Rp)
2.	**Peralatan dan Mesin**	**623.994.833.990,76**	**615.268.974.593,46**

Saldo Peralatan dan Mesin per 31 Desember 2025 sebesar Rp623.994.833.990,76 atau naik 1,42% dibandingkan dengan saldo per 31 Desember 2024 sebesar Rp615.268.974.593,46 Rincian mutasi Peralatan dan Mesin Tahun 2025 sebagai berikut:

Saldo per 31 Desember 2024		**Rp 615.268.974.593,46**
Mutasi Tambah:		
a. Realisasi Belanja Modal TA 2025	Rp 20.593.270.804,00	
b. Pendapatan Hibah 2025 sebesar Rp1.181.578.532,97 pada:		
1) Rumah Sakit Mardi Waluyo berupa Mobil Ambulance Jenazah dari Bank Jatim Surabaya berdasarkan Dokumen Pemberi Hibah Nomor 056/2158/BLT/UM/Srt tanggal 28 November 2017 dan SPHB 035/5849/410.202.7/2025 tanggal 30 Oktober 2025	Rp 198.000.000,00	
2) Dinas Perhubungan berupa Palang Pintu Otomatis JPL 189 dari	Rp 249.751.085,00	

Pemerintah Provinsi Jawa Timur berdasarkan Berita Acara Serah Terima Hibah Barang Milik Daerah Nomor: 900.1/ 5657 /203.5/2025		
3) Dinas Perhubungan berupa satu unit bus sekolah AG 7006 LP dari Kementrian Perhubungan dengan nomor BAST KU.003/119/BASTO/ BS/SATKER-DAJ/III/2025	Rp	628.638.500,00
4) Badan Perencanaan Pembangunan dan Riset Daerah berupa 2 unit laptop dari USAID berdasarkan SPHB Nomor 035/2427/410.202.7/2025 Tanggal 15 Mei 2025 dan 035/2428/410.202. 7 /2025 Tanggal 15 Mei 2025	Rp	35.375.474,00
5) Dinas Lingkungan Hidup berupa 1 unit laptop dari USAID berdasarkan SPHB Nomor 035/2301/410.202.7/2025 Tanggal 7 Mei 2025	Rp	20.535.474,00
6) Hibah pada Dinas Perpustakaan dari Perpustakaan Nasional Republik Indonesia sebesar Rp34.514.999,97 berdasarkan BAST Nomor 53032/4.2/PLK.03.03/2025 Tanggal 25 Nopember 2025 berupa:		
• Box Motor	Rp	9.900.000,09
• Motor Perpustakaan Keliling	Rp	24.614.999,88
7) Badan Penanggulangan Bencana Daerah berupa 1 buah Chaisaw Dari Badan Penanggulangan Bencana Daerah Provinsi Jawa Timur berdasarkan Berita Acara Serah Terima Barang Bantuan Nomor 360/0722 /208.3/2025 Tanggal 7 Juli 2025	Rp	14.763.000,00
c. Kapitalisasi Belanja Barang sebesar Rp147.979.742,95 pada:		
1) Badan Penanggulangan Bencana Daerah berupa Belanja Suku Cadang Alat Pertanian (gergaji)	Rp	102.799.992,95
2) SMP Negeri 5 berupa Belanja Bahan Bangunan dan Konstruksi (1 unit Toren Air Stainless 1000L)	Rp	9.140.850,00
3) kecamatan sukorejo berupa Belanja Bahan Bangunan dan Konstruksi (1 unit Tandon/Toren Air Plastik)	Rp	2.500.000,00

4) Dinas Pekerjaan Umum dan Penataan Ruang berupa Belanja Alat Tulis Kantor (3 unit lemari arsip @Rp2.897.100,00)	Rp	8.691.300,00
5) Dinas Pekerjaan Umum dan Penataan Ruang berupa Belanja Perabot Kantor (3 unit Almari arsip @Rp6.349.200,00)	Rp	19.047.600,00
6) Dinas Perumahan Rakyat dan Kawasan Permukiman berupa Belanja Suku Cadang Alat Pertanian (1 unit pompa hisap)	Rp	5.800.000,00
d. Reklasifikasi antar akun asset tetap dari Aset Tetap - Aset Tetap Lainnya ke Aset Tetap – Peralatan dan Mesin sebesar Rp59.209.300,00 pada:		
1) SDN 2 Ngadirejo berupa microphone	Rp	2.296.200,00
2) SDN 3 Sananwetan sebesar Rp6.561.000,00 berupa:		
• Stand Mic	Rp	1.600.000,00
• Power Supply	Rp	4.961.000,00
3) UPTD Sekolah Menengah Pertama Negeri 2 berupa speaker	Rp	35.100.000,00
4) UPTD Sekolah Menengah Pertama Negeri 5 sebesar 15.252.100,00 berupa:		
• Mikrofon	Rp	7.808.916,00
• Alat peraga kesenian	Rp	7.443.184,00
e. Reklasifikasi antar akun Aset Tetap-Gedung dan Bangunan ke Aset Tetap – Peralatan dan Mesin sebesar Rp565.545.198,07 berupa:		
1) Peralatan Komputer pada RSUD Mardi Waluyo	Rp	86.901.802,00
2) Peralatan Komputer Lainnya pada Dinas Perdagangan dan Perindustrian	Rp	342.628.000,00
3) Dinas Pariwisata dan Kebudayaan sebesar Rp136.015.396,07 berupa:		
• Peralatan Komputer	Rp	100.770.000,00
• Kursi	Rp	8.811.349,02
• Cikar	Rp	12.115.604,90
• Kandang	Rp	14.318.442,15
f. Reklasifikasi antar akun Aset Tetap-Jalan, Irigasi dan Jaringan ke Aset Tetap – Peralatan dan Mesin pada:		

1) Dinas Pekerjaan Umum dan Penataan Ruang berupa pelengkapJL Mastrip	Rp	457.485.931,00
g. Reklasifikasi antar akun dari Aset Lainnya – Aset Lain-lain ke Aset Tetap – Peralatan dan Mesin atas double catat reklasifikasi Aset Tetap-Peralatan dan Mesin ke Aset Lainnya-Aset Lain-lain di Tahun 2024 sebesar Rp1.817.700.117,40 pada:		
1) Dinas Pendidikan	Rp	1.123.957.822,40
2) UPT Satuan Pendidikan SMPN 2	Rp	3.806.000,00
3) UPT Satuan Pendidikan SMPN 3	Rp	2.640.000,00
4) UPT Satuan Pendidikan SMPN 4	Rp	5.250.000,00
5) UPT Satuan Pendidikan SMPN 6		3.630.000,00
6) UPT Satuan Pendidikan SMPN 8		9.477.000,00
7) UPT Satuan Pendidikan SMPN 9	Rp	34.677.600,00
8) Dinas Kepemudaan dan Olah Raga	Rp	3.200.000,00
9) Dinas Perhubungan		1.250.000,00
10) Dinas Koperasi, Usaha Kecil dan Menengah, dan Tenaga Kerja		1.300.000,00
11) Dinas Kesehatan	Rp	37.686.400,00
12) Rumah Sakit Umum Daerah Mardi Waluyo	Rp	184.144.296,00
13) Puskesmas Kecamatan Kepanjenkidul	Rp	5.075.000,00
14) Puskesmas Kecamatan Sananwetan	Rp	18.371.875,00
15) Dinas Sosial	Rp	12.833.750,00
16) Dinas Lingkungan Hidup	Rp	56.227.400,00
17) Dinas Kependudukan dan Pencatatan Sipil		19.259.000,00
18) Dinas Pemberdayaan Perempuan, Perlindungan Anak, PP dan KB	Rp	4.578.000,00
19) Dinas Ketahanan Pangan dan Pertanian	Rp	82.279.144,00
20) Dinas Perpustakaan dan Kearsipan	Rp	935.000,00
21) Dinas Perindustrian dan Perdagangan	Rp	27.745.380,00
22) Dinas Pariwisata dan Kebudayaan	Rp	32.989.750,00
23) Badan Perencanaan Pembangunan Daerah	Rp	7.810.000,00
24) Bagian Umum		16.540.000,00
25) Sekretariat DPRD	Rp	5.030.000,00
26) Badan Kesatuan Bangsa dan Politik	Rp	2.800.000,00
27) Kecamatan Kepanjenkidul	Rp	4.110.000,00
28) Kecamatan Sukorejo	Rp	9.841.000,00
29) Kelurahan Kauman	Rp	52.300.500,00
30) Kelurahan Tanggung	Rp	1.517.200,00

31) Kelurahan Bendo	Rp	28.950.000,00
32) Kelurahan Kepanjenkidul	Rp	5.750.000,00
33) Kelurahan Pakunden	Rp	4.350.000,00
34) Kelurahan Karangsari	Rp	1.500.000,00
35) Kelurahan Sananwetan	Rp	4.050.000,00
36) Kel. Karangtengah	Rp	1.838.000,00
Jumlah	**Rp**	**24.822.769.626,39**

Mutasi Kurang:

a. Belanja Modal Peralatan dan Mesin yang tidak memenuhi kriteria kapitalisasi aset tetap berdasarkan Kebijakan Akuntansi Pemerintah Kota Blitar	Rp	2.151.480.862,50
b. Reklasifikasi ke Beban Barang/Jasa sebesar Rp192.792.900,00 pada:		
1) Badan Penanggulangan Bencana Daerah ke Beban Barang untuk Dijual/Diserahkan kepada Masyarakat sebesar Rp91.774.500,00 berupa:		
• Tenda Pengungsi	Rp	46.324.500,00
• Tandon Air Kib B Bpbd 15 Unit	Rp	45.450.000,00
2) Dinas Pekerjaan Umum dan Penataan Ruang ke Beban Barang untuk Dijual/Diserahkan kepada Pihak Ketiga/Pihak Lain sebesar Rp101.018.400,00 berupa barang yang akan diserahkan kepada Kejaksaan berupa:		
• Tempat Tidur 11 Unit	Rp	43.394.400,00
• TV 1 Unit	Rp	12.759.040,00
• AC 6 Unit	Rp	37.920.960,00
• Kulkas 1 Unit	Rp	6.944.000,00
c. Reklasifikasi Antar Aset Tetap dari Aset Tetap-Peralatan dan Mesin ke Aset Tetap-Jalan, Irigasi dan Jaringan sebesar Rp35.142.300,00 pada:		
1) SMP Negeri 1 berupa pengadaan 2 unit sumur bor @Rp6.650.010,00	Rp	13.300.020,00
2) SMP Negeri 5 berupa pengadaan 1 unit sumur bor	Rp	8.502.280,00
3) Dinas Ketahanan Pangan dan Pertanian berupa 2 unit sumur bor @Rp6.670.000,00	Rp	13.340.000,00

71

d. Reklasifikasi dari Aset Tetap Peralatan dan Mesin ke Aset Lainnya- Aset Lain-lain pada Bagian Umum Setda Kota Blitar atas aset yang akan dihapuskan sebesar Rp13.714.649.366,59 berupa:				
1) 1 unit mobil toyota venture sebesar Rp450.280.000,00 dan 1 mobil mitsubishi pajero sebesar Rp658.770.000,00 pada Bagian Umum Setda Kota Blitar sesuai SK 033.1 / 0642 / 410.202.7 / 2025 Tgl 12 Peb 2025	Rp	1.109.050.000,00		
2) Peralatan Mesin sesuai SK 031.1 / 1162 / 410.202.7 / 2025 Tgl 20 Maret 2025	Rp	12.605.599.366,59		
e. Lebih catat saldo awal aset tetap Peralatan dan Mesin berupa Hibah Genset nilainya berubah dari 9.744.800 menjadi Rp6.900.000,00 dari BPBD Prov. Jawa Timur sesuai BAST No. 360/949/208.3/2024 dan surat BPBD Nomor 035/125/410.205.1/2025	Rp	2.844.800,00		
Jumlah	**Rp**	**16.096.910.229,09**		
Jumlah mutasi bersih Aset Tetap – Peralatan dan Mesin			**Rp**	**8.725.859.397,30**
Saldo Akhir per 31 Desember 2025			**Rp**	**623.994.833.990,76**

		31 Desember 2025 (Rp)	31 Desember 2024 (Rp)
3.	**Gedung dan Bangunan**	**980.303.396.107,46**	**962.519.403.391,48**

Saldo Gedung dan Bangunan per 31 Desember 2025 sebesar Rp980.303.396.107,46 atau naik 1,85% dibandingkan dengan saldo per 31 Desember 2024 sebesar Rp962.519.403.391,48. Rincian mutasi Gedung dan Bangunan Tahun 2025 sebagai berikut:

Saldo per 31 Desember 2024			**Rp**	**962.519.403.391,48**
Mutasi Tambah:				
a. Realisasi Belanja Modal APBD TA 2025	Rp	18.578.868.738,00		
b. Pendapatan Hibah dari Pemerintah Provinsi Jawa Timur berupa Pos Jaga Palang Pintu Kereta Api berdasarkan Berita Acara Serah	Rp	199.900.000		

Terima Hibah Barang Milik Daerah Nomor: 900.1/ 5657 /203.5/2025		
c. Kapitalisasi Belanja Barang/Jasa sebesar Rp1.427.651.705,00 pada:		
1) Badan Kesatuan Bangsa dan Politik sebesar Rp5.870.605,00 berupa:		
• Jasa Konsultansi Perencanaan Arsitektur-Jasa Penilai Perawatan dan Kelayakan Bangunan Gedung	Rp	2.945.470,00
• Jasa Konsultansi Pengawasan Rekayasa-Jasa Pengawas Pekerjaan Konstruksi	Rp	2.925.135,00
2) Dinas Kesehatan berupa Belanja Pemeliharaan Bangunan Gedung - Jasa Pengawasan Pembangunan Pustu Kepanjenlor	Rp	49.900.938,00
3) Kecamatan Sukorejo berupa Pemeliharaan Bangunan Fasilitas Umum – Pemeliharaan Balai RW	Rp	192.383.800,00
4) Dinas Kependudukan dan Pencatatan Sipil berupa Belanja Pemeliharaan Bangunan Gedung - Rehab atap dan tambahan bangunan baru	Rp	395.584.000,00
5) Dinas Pendidikan berupa Belanja Pemeliharaan Bangunan Gedung Pendidikan - Pembangunan Ruang Kelas pada SDN Sukorejo 1	Rp	783.912.362,00
d. Kurang catat saldo awal karena adanya Penilaian Bangunan Gedung Eks. Gapensi pada Kecamatan Sananwetan Tahun 2022 berdasarkan dokumen penilaian Nomor 00773/2.0004-01/PI/11/0378/1/XII/2022	Rp	444.600.000,00
Jumlah	**Rp**	**20.651.020.443,00**
Mutasi Kurang:		
a. Belanja Modal Gedung dan Bangunan yang tidak memenuhi kriteria kapitalisasi aset tetap berdasarkan Kebijakan Akuntansi Pemerintah Kota Blitar	Rp	25.287.003,93
b. Reklasifikasi dari Gedung dan Bangunan ke Belanja Jasa Konsultansi Perencanaan Arsitektur-Jasa Arsitektur Lainnya berupa perencanaan pembangunan kolam koi yang tidak	Rp	1.466.024,00

jadi direalisasikan pembanguanan fisiknya pada Kecamatan Sananwetan				
c. Reklasifikasi antar akun Aset Tetap-Gedung dan Bangunan ke Aset Tetap – Peralatan dan Mesin sebesar Rp565.545.198,07 berupa:				
1) Peralatan Komputer pada RSUD Mardi Waluyo	Rp	86.901.802,00		
2) Peralatan Komputer Lainnya pada Dinas Perdagangan dan Perindustrian	Rp	342.628.000,00		
3) Dinas Pariwisata dan Kebudayaan sebesar Rp136.015.396,07 berupa:				
• Peralatan Komputer	Rp	100.770.000,00		
• Kursi	Rp	8.811.349,02		
• Cikar	Rp	12.115.604,90		
• Kandang	Rp	14.318.442,15		
d. Reklasifikasi antar akun Aset Tetap-Gedung dan Bangunan ke Aset Lainnya – Aset Lain-lain pada Dinas Lingkungan Hidup berupa usulan penghapusan perencanaan,pengawasan dan fisik bangunan TPS yang telah rusak	Rp	79.889.572,02		
e. Reklasifikasi dari Aset Tetap- Gedung dan Bangunan ke Aset Tetap – Konstruksi dalam Pengerjaan sebesar Rp2.194.839.929,00 pada:				
1) Dinas Kepemudaan dan Olahraga berupa Bangunan Gedung Beladiri perolehan Tahun 2024 dan perencanaan Gedung Beladiri yang belum dimanfaatkan dan masih ada pembangunan lanjutan di Tahun 2026	Rp	1.493.784.743,00		
2) Dinas Pekerjaan Umum dan Penataan Ruang berupa masterplan Blitar Trade Center	Rp	99.787.000,00		
3) Dinas Lingkungan Hidup berupa Perencanaan, Pengawasan dan Pembangunan Taman Outbond Gedog Tahap 2 Tahun 2025 yang belum dimanfaatkan dan masih ada pembangunan tahap lanjutan	Rp	601.268.186,00		
Jumlah	**Rp**	**2.867.027.727,02**		
Jumlah mutasi bersih Aset Tetap – Gedung dan Bangunan			**Rp**	**17.783.992.715,98**
Saldo Akhir per 31 Desember 2025			**Rp**	**980.303.396.107,46**

		31 Desember 2025 (Rp)	31 Desember 2024 (Rp)
4.	**Jalan, Irigasi dan Jaringan**	**1.028.675.672.612,78**	**983.489.813.041,78**

Saldo Jalan, Irigasi dan Jaringan per 31 Desember 2025 sebesar Rp1.028.675.672.612,78 atau naik 4,59% dibandingkan dengan saldo per 31 Desember 2024 sebesar Rp983.489.813.041,78. Rincian mutasi Jalan, Irigasi dan Jaringan Tahun 2025 sebagai berikut:

Saldo per 31 Desember 2024			**Rp**	**983.489.813.041,78**
Mutasi Tambah:				
a. Realisasi Belanja Modal APBD TA 2025	Rp	32.735.803.302,00		
b. Penerimaan Hibah Tahun 2023 pada Dinas Pekerjaan Umum berupa sesuai dengan dokumen pemberian hibah nomor 431/BA/DC/2023 Tanggal 08 Mei 2023 yang dicatatkan di Tahun 2025 sesuai dengan Surat Pengesahan Hibah Barang 035/19/410.202.7/2025 tanggal 12 Desember 2025 dari Kementerian Pekerjaan Umum Dan Perumahan Rakyat sebesar Rp12.872.399.900,00 berupa:				
1) Optimalisasi SPAM Kota Blitar 1	Rp	8.540.125.147,00		
2) Optimalisasi SPAM Kota Blitar 2	Rp	4.332.274.753,00		
c. Reklasifikasi Antar Aset Tetap dari Aset Tetap-Peralatan dan Mesin ke Aset Tetap-Jalan, Irigasi dan Jaringan sebesar Rp35.142.300,00 pada:				
1) SMP Negeri 1 berupa pengadaan 2 unit sumur bor @Rp6.650.010,00	Rp	13.300.020,00		
2) SMP Negeri 5 berupa pengadaan sumur bor	Rp	8.502.280,00		

3) Dinas Ketahanan Pangan dan Pertanian berupa 2 unit sumur bor @Rp6.670.000,00	Rp	13.340.000,00		
Jumlah	**Rp**	**45.643.345.502,00**		
Mutasi Kurang:				
a. Reklasifikasi antar akun Aset Tetap-Jalan, Irigasi dan Jaringan ke Aset Tetap – Peralatan dan Mesin pada:				
1) Dinas Pekerjaan Umum dan Penataan Ruang berupa pelengkap JL Mastrip	Rp	457.485.931,00		
Jumlah	**Rp**	**457.485.931,00**		
Jumlah mutasi bersih Aset Tetap – Jalan, Irigasi dan Jaringan			**Rp**	**45.185.859.571,00**
Saldo Akhir per 31 Desember 2025			**Rp**	**1.028.675.672.612,78**

		31 Desember 2025 (Rp)	31 Desember 2024 (Rp)
5.	**Aset Tetap Lainnya**	**32.156.483.507,04**	**32.127.160.169,44**

Saldo Aset Tetap Lainnya per 31 Desember 2025 sebesar Rp32.156.483.507,04 turun 0,09% dibandingkan dengan saldo per 31 Desember 2024 sebesar Rp32.127.160.169,44. Rincian mutasi Aset Tetap Lainnya Tahun 2025 sebagai berikut:

Saldo per 31 Desember 2024			**Rp**	**32.127.160.169,44**
Mutasi Tambah:				
a. Realisasi Belanja Modal TA 2025	Rp	1.699.091.944,00		
b. Pendapatan Hibah pada Dinas Perpustakaan dan Kearsipan dari Perpustakaan Nasional Republik Indonesian berupa Koleksi buku sebanyak 125 (Seratus dua puluh lima) judul 250 (Dua ratus lima puluh) eksemplar sesuai BAST Nomor 53032/4.2/PLK.03.03/XI.2025 tanggal 25 November 2025	Rp	13.293.727,19		
Jumlah	**Rp**	**1.712.385.671,19**		
Mutasi Kurang:				

b. Belanja Modal Aset Tetap Lainnya yang tidak memenuhi kriteria kapitalisasi aset tetap berdasarkan Kebijakan Akuntansi Pemerintah Kota Blitar	Rp	1.617.468.033,59		
c. Reklasifikasi antar akun asset tetap dari Aset Tetap - Aset Tetap Lainnya ke Aset Tetap – Peralatan dan Mesin sebesar Rp59.209.300,00 pada:				
1) SDN 2 Ngadirejo berupa microphone	Rp	2.296.200,00		
2) SDN 3 Sananwetan sebesar Rp6.561.000,00 berupa:				
a. Stand Mic	Rp	1.600.000,00		
b. Power Supply	Rp	4.961.000,00		
3) UPTD Sekolah Menengah Pertama Negeri 2 berupa speaker	Rp	35.100.000,00		
4) UPTD Sekolah Menengah Pertama Negeri 5 sebesar 15.252.100,00 berupa:				
a. Mikrofon	Rp	7.808.916,00		
b. Alat peraga kesenian	Rp	7.443.184,00		
d. Reklasifikasi dari Aset Tetap- Aset Tetap Lainnya ke Aset Lainnya- Aset Lain-lain pada Bagian Umum berupa Usulan Penghapusan Snar Drum	Rp	3.500.000,00		
e. Penghapusan Aset Tetap Lainnya sesuai dengan sesuai dengan Keputusan Pengelola Barang Kota Blitar Nomor:100.3.3.6/0662/410.202.7/2025 tentang Penghapusan Barang Milik Daerah Berupa Tanaman Dari Daftar Barang Pengguna Barang Dinas Lingkungan Hidup Kota Blitar	Rp	2.885.000,00		
Jumlah	**Rp**	**1.683.062.333,59**		
Jumlah mutasi bersih Aset Tetap-Aset Tetap Lainnya			**Rp**	**29.323.337,60**
Saldo Akhir per 31 Desember 2025			**Rp**	**32.156.483.507,04**

		31 Desember 2025 (Rp)	31 Desember 2024 (Rp)
6.	**Konstruksi Dalam Pengerjaan**	**4.237.268.169,00**	**2.042.428.240,00**

Konstruksi Dalam Pengerjaan (KDP) merupakan aset-aset yang sedang dalam proses pembangunan. Saldo KDP per 31 Desember 2025 sebesar Rp4.237.268.169,00 atau naik sebesar 107,46% dibandingkan saldo per 31 Desember 2024 sebesar Rp2.042.428.240,00. Rincian mutasi KDP Tahun 2025 sebagai berikut:

Saldo per 31 Desember 2024			**Rp**	**2.042.428.240,00**
Mutasi Tambah:				
a. Reklasifikasi dari Aset Tetap- Gedung dan Bangunan ke Aset Tetap – Konstruksi dalam Pengerjaan sebesar Rp**2.194.839.929,00 pada:**				
1) Dinas Kepemudaan dan Olahraga berupa Bangunan Gedung Beladiri perolehan Tahun 2024 dan perencanaan Gedung Beladiri	Rp	1.493.784.743,00		
2) Dinas Pekerjaan Umum dan Penataan Ruang berupa masterplan Blitar Trade Center	Rp	99.787.000,00		
3) Dinas Lingkungan Hidup berupa Perencanaan, Pengawasan dan Pembangunan Taman Outbond Gedog Tahap 2 Tahun 2025 yang belum dimanfaatkan dan masih ada pembangunan tahap lanjutan	Rp	601.268.186,00		
Jumlah	**Rp**	**2.194.839.929,00**		
Mutasi Kurang:				
Jumlah	**Rp**	**0,00**		
Jumlah mutasi bersih Konstruksi Dalam Pengerjaan			**Rp**	**2.194.839.929,00**
Saldo Akhir per 31 Desember 2025			**Rp**	**4.237.268.169,00**

7.5.3.1.4 Akumulasi Penyusutan Aset Tetap

Akumulasi Penyusutan Aset Tetap	31 Desember 2025 (Rp)	31 Desember 2024 (Rp)
	(1.696.695.049.946,95)	(1.577.046.957.772,94)

Akumulasi penyusutan merupakan kumpulan penyusutan pada aset-aset milik Pemerintah Kota Blitar dari Tahun ke Tahun sampai dengan tanggal neraca, sedangkan penyusutan adalah penyesuaian nilai sehubungan dengan penurunan kapasitas manfaat suatu aset tetap selain tanah dan konstruksi dalam pengerjaan. Penyesuaian nilai aset tetap dilakukan dengan berbagai metode yang sistematis sesuai dengan masa manfaat. Masa manfaat aset tetap sesuai dengan kebijakan akuntansi Pemerintah Kota Blitar Nomor 46 Tahun 2024 tentang Perubahan Kedua atas Peraturan Wali Kota Nomor 77 Tahun 2020 tentang Kebijakan Akuntansi Pemerintah Kota Blitar.

Perhitungan penyusutan dihitung secara Tahunan pada akhir periode Tahun berjalan/saat penyusunan laporan keuangan, meskipun aset baru diperoleh dalam hitungan hari. Metode penyusutan yang digunakan adalah metode garis lurus (*straight line method*), dimana metode ini menetapkan tarif penyusutan untuk masing-masing periode dengan jumlah yang sama selama umur ekonomis dari aset tetap yang bersangkutan. Metode ini dipilih karena metode ini dianggap sebagai metode yang paling mudah dan sederhana.

Akumulasi Penyusutan Tahun 2025 sebesar (Rp1.696.695.049.946,95) atau naik 7,59% dibandingkan dengan saldo Tahun 2024 sebesar (Rp1.577.046.957.772,94).

Tabel 79 Rincian Akumulasi Penyusutan Aset Tetap

(dalam Rupiah)

No.	Uraian	Saldo Awal	Mutasi Tambah	Mutasi Kurang	Saldo Akhir
1	Peralatan dan mesin	(535.909.665.338,03)	(42.422.494.530,22)	(13.707.153.441,12)	(564.625.006.427,13)
2	Gedung dan bangunan	(441.052.212.423,25)	(39.683.763.939,74)	(79.498.207,90)	(480.656.478.155,09)
3	Jalan, instalasi jaringan	(590.607.929.226,53)	(51.142.427.097,74)	(30.499.062,07)	(641.719.857.262,20)
4	Aset tetap lainnya	(9.477.150.785,13)	(220.057.317,40)	(3.500.000,00)	(9.693.708.102,53)
Jumlah		**(1.577.046.957.772,94)**	**(133.468.742.885,10)**	**(13.820.650.711,09)**	**(1.696.695.049.946,95)**

Tabel 80 Rincian Mutasi Tambah Akumulasi Penyusutan Aset Tetap

(dalam Rupiah)

No.	Uraian	Beban Penyusutan	Dampak Komulatif	Reklasifikasi	Jumlah Mutasi Tambah
1	Peralatan dan mesin	(40.513.297.226,62)	(0,00)	(1.909.197.303,60)	(42.422.494.530,22)
2	Gedung dan bangunan	(39.617.073.939,74)	(66.690.000,00)	(0,00)	(39.683.763.939,74)
3	Jalan, instalasi jaringan	(51.142.427.093,34)	(4,40)	(0,00)	(51.142.427.097,74)
4	Aset tetap lainnya	(220.057.317,40)	(0,00)	(0,00)	(220.057.317,40)
Jumlah		**(131.492.855.577,10)**	**(66.690.004,40)**	**(1.909.197.303,60)**	**(133.468.742.885,10)**

Tabel 81 Rincian Mutasi Kurang Akumulasi Penyusutan Aset Tetap

(dalam Rupiah)

No.	Uraian	Reklasifikasi	Dampak Komulatif	Penghapusan	Jumlah Mutasi Kurang
1	Peralatan dan mesin	(13.687.078.736,19)	(20.074.704,93)	(0,00)	(13.707.153.441,12)
2	Gedung dan bangunan	(79.498.207,90)	(0,00)	(0,00)	(79.498.207,90)
3	Jalan, instalasi jaringan	(30.499.062,07)	(0,00)	(0,00)	(30.499.062,07)
4	Aset tetap lainnya	(3.500.000,00)	(0,00)	(0,00)	(3.500.000,00)
Jumlah		**(13.800.576.006,16)**	**(20.074.704,93)**	**(0,00)**	**(13.820.650.711,09)**

Daftar Akumulasi Penyusutan Aset Tetap per SKPD disajikan pada **Lampiran 7** yang merupakan bagian tidak terpisahkan dari Catatan Atas Laporan Keuangan.

	Akumulasi	**31 Desember 2025**	**31 Desember 2024**
a.	**Penyusutan**	**(Rp)**	**(Rp)**
	Peralatan dan Mesin	**(564.625.006.427,13)**	**(535.909.665.338,03)**

Saldo Akumulasi Penyusutan Peralatan dan Mesin per 31 Desember 2025 sebesar (Rp564.625.006.427,13) atau naik 5,36% dibandingkan dengan saldo per 31 Desember 2024 sebesar (Rp535.909.665.338,03). Rincian mutasi Akumulasi Penyusutan Peralatan dan Mesin Tahun 2025 sebagai berikut:

Saldo per 31 Desember 2024 **Rp (535.909.665.338,03)**

<u>Mutasi Tambah:</u>

a. Beban Penyusutan Rp (40.513.297.226,62)

b. Reklasifikasi antar akun dari Akumulasi Penyusutan Aset Lainnya – Aset Lain-lain ke Akumulasi Penyusutan Aset Tetap – Peralatan dan Mesin atas double catat reklasifikasi Akumulasi Penyusutan Aset Tetap-Peralatan dan Mesin ke Akumulasi Penyusutan Aset Lainnya-Aset Lain-lain di Tahun 2024 sebesar Rp1.817.700.117,40 pada:

   1) Dinas Pendidikan Rp (1.123.957.822,40)

2) UPT Satuan Pendidikan SMPN 2	Rp	(3.806.000,00)
3) UPT Satuan Pendidikan SMPN 3	Rp	(2.640.000,00)
4) UPT Satuan Pendidikan SMPN 4	Rp	(5.250.000,00)
5) UPT Satuan Pendidikan SMPN 6	Rp	(3.630.000,00)
6) UPT Satuan Pendidikan SMPN 8	Rp	(9.477.000,00)
7) UPT Satuan Pendidikan SMPN 9	Rp	(34.677.600,00)
8) Dinas Kepemudaan dan Olah Raga	Rp	(3.200.000,00)
9) Dinas Perhubungan	Rp	(1.250.000,00)
10) Dinas Koperasi, Usaha Kecil dan Menengah, dan Tenaga Kerja	Rp	(1.300.000,00)
11) Dinas Kesehatan	Rp	(37.686.400,00)
12) Rumah Sakit Umum Daerah Mardi Waluyo	Rp	(184.144.296,00)
13) Puskesmas Kecamatan Kepanjenkidul	Rp	(5.075.000,00)
14) Puskesmas Kecamatan Sananwetan	Rp	(18.371.875,00)
15) Dinas Sosial	Rp	(12.833.750,00)
16) Dinas Lingkungan Hidup	Rp	(56.227.400,00)
17) Dinas Kependudukan dan Pencatatan Sipil	Rp	(19.259.000,00)
18) Dinas Pemberdayaan Perempuan, Perlindungan Anak, PP dan KB	Rp	(4.578.000,00)
19) Dinas Ketahanan Pangan dan Pertanian	Rp	(82.279.144,00)
20) Dinas Perpustakaan dan Kearsipan	Rp	(935.000,00)
21) Dinas Perindustrian dan Perdagangan	Rp	(27.745.380,00)
22) Dinas Pariwisata dan Kebudayaan	Rp	(32.989.750,00)
23) Badan Perencanaan Pembangunan Daerah	Rp	(7.810.000,00)
24) Bagian Umum		(16.540.000,00)
25) Sekretariat DPRD	Rp	(5.030.000,00)

26) Badan Kesatuan Bangsa dan Politik	Rp	(2.800.000,00)
27) Kecamatan Kepanjenkidul	Rp	(4.110.000,00)
28) Kecamatan Sukorejo	Rp	(9.841.000,00)
29) Kelurahan Kauman	Rp	(52.300.500,00)
30) Kelurahan Tanggung	Rp	(1.517.200,00)
31) Kelurahan Bendo	Rp	(28.950.000,00)
32) Kelurahan Kepanjenkidul	Rp	(5.750.000,00)
33) Kelurahan Pakunden	Rp	(4.350.000,00)
34) Kelurahan Karangsari	Rp	(1.500.000,00)
35) Kelurahan Sananwetan	Rp	(4.050.000,00)
36) Kel. Karangtengah	Rp	(1.838.000,00)
c. Reklasifikasi dari Akumulasi Penyusutan Aset Tetap Jalan Irigasi dan Jaringan ke Akumulasi Penyusutan Aset Tetap Peralatan dan Mesin atas pelengkap jalan di Jalan Mastrip pada Dinas Pekerjaan Umum dan Penataan Ruang Perolehan TA 2025	Rp	(30.499.062,07)
d. Kurang Catat atas Reklasifikasi dari Akumulasi Penyusutan Aset Tetap Jalan Irigasi dan Jaringan ke Akumulasi Penyusutan Aset Tetap Peralatan dan Mesin atas pelengkap jalan di Jalan Mastrip pada Dinas Pekerjaan Umum dan Penataan Ruang	Rp	(60.998.124,13)
Jumlah	**Rp**	**(42.422.494.530,22)**

Mutasi Kurang:

1) Reklasifikasi Akumulasi Penyusutan Aset Tetap Peralatan dan Mesin ke Akumulasi Penyusutan Aset Lain-lain sebesar (Rp13.687.078.736,19) berupa:		
1) 1 unit mobil toyota venture sebesar Rp450.280.000,00 dan 1 mobil mitsubishi pajero sebesar Rp658.770.000,00 pada Bagian Umum Setda Kota Blitar sesuai SK 033.1 / 0642 / 410.202.7 / 2025 Tgl 12 Peb 2025 pada Bagian Umum Setda Kota Blitar	Rp	(1.109.050.000,00)
2) sepeda, Brankas dll pada Bagian Umum Setda Kota Blitar sesuai SK 031.1 / 1162 / 410.202.7 / 2025 Tgl 20 Maret 2025) Bagian Umum Setda Kota Blitar	Rp	(12.578.028.736,19)

2) Koreksi atas lebih catat akumulasi penyusutan Peralatan dan Mesin atas penghapusan aset tetap yang dihibahkan perolehan sebelum Tahun 2025 sebesar (Rp18.923,860,00) pada Badan Penanggulangan Bencana Daerah berupa:				
1) Genset	Rp	(568.960,00)		
2) Tenda	Rp	(9.090.000,00)		
3) Tandon	Rp	(9.264.900,00)		
3) Koreksi atas lebih catat akumulasi penyusutan Aset Tetap Peralatan dan Mesin	Rp	(1.150.844,93)		
Jumlah	**Rp**	**(13.707.153.441,12)**		
Jumlah mutasi bersih Akumulasi Penyusutan Peralatan dan Mesin			**Rp**	**(28.715.341.089,10)**
Saldo Akhir per 31 Desember 2025			**Rp**	**(564.625.006.427,13)**

	Akumulasi Penyusutan Gedung dan Bangunan	**31 Desember 2025 (Rp)**	**31 Desember 2024 (Rp)**
b.		**(480.656.478.155,09)**	**(441.052.212.423,25)**

Saldo Akumulasi Penyusutan Gedung dan Bangunan per 31 Desember 2025 sebesar (Rp480.656.478.155,09) atau naik 8,98% dibandingkan dengan saldo per 31 Desember 2024 sebesar (Rp441.052.212.423,25). Rincian mutasi Akumulasi Penyusutan Gedung dan Bangunan Tahun 2025 sebagai berikut:

Saldo per 31 Desember 2024			**Rp**	**(441.052.212.423,25)**
Mutasi Tambah:				
a. Beban Penyusutan	Rp	(39.617.073.939,74)		
b. Kurang catat akumulasi penyusutan selama 3 tahun atas penilaian aset GB yang seharusnya tercatat di Tahun mulai Tahun 2022 pada Kecamatan Sananwetan	Rp	(66.690.000,00)		
Jumlah	**Rp**	**(39.683.763.939,74)**		
Mutasi Kurang:				
a. Koreksi lebih catat akumulasi penyusutan Aset Tetap Gedung dan Bangunan atas Pembangunan Gedung Beladiri perolehan Tahun 2024 dan 2025 yang direklas ke Aset Tetap-	Rp	(55.531.336,30)		

Konstruksi dalam Pengerjaan pada Dinas Kepemudaan dan Olahraga				
b. Reklas akumulasi penyusutan Aset Tetap-Gedung dan Bangunan ke akumulasi penyusutan Aset Lainnya-Aset Lain-lain atas biaya perencanaan,pengawasan dan fisik bangunan TPS yang telah rusak pada Dinas Lingkungan Hidup	Rp	(23.966.871,60)		
Jumlah	**Rp**	**(79.498.207,90)**		
Jumlah mutasi bersih Akumulasi Penyusutan Gedung dan Bangunan			**Rp**	**(39.604.265.731,84)**
Saldo Akhir per 31 Desember 2025			**Rp**	**(480.656.478.155,09)**

c. Akumulasi Penyusutan Jalan, Irigasi, dan Jaringan	**31 Desember 2025 (Rp)**	**31 Desember 2024 (Rp)**
	(641.719.857.262,20)	**(590.607.929.226,53)**

Saldo Akumulasi Penyusutan Jalan, Irigasi, dan Jaringan per 31 Desember 2025 sebesar (Rp641.719.857.262,20) atau naik 8,65% dibandingkan dengan saldo per 31 Desember 2024 sebesar (Rp590.607.929.226,53). Rincian mutasi Akumulasi Penyusutan Jalan, Irigasi, dan Jaringan Tahun 2024 sebagai berikut:

Saldo per 31 Desember 2024			**Rp**	**(590.607.929.226,53)**
Mutasi Tambah:				
a. Beban Penyusutan	Rp	(51.142.427.093,34)		
b. Kurang catat akumulasi penyusutan Jalan Irigasi dan Jaringan	Rp	(4,40)		
Jumlah	**Rp**	**(51.142.427.097,74)**		
Mutasi Kurang:				
a. Reklasifikasi atas Akumulasi Penyusutan Aset Tetap Jalan, Irigasi dan Jaringan ke Akumulasi Penyusutan Aset Tetap Peralatan dan Mesin atas pelengkap jalan di Jalan Mastrip pada Dinas Pekerjaan Umum dan	Rp	(30.499.062,07)		

Penataan Ruang atas perolehan sebelum Tahun 2025				
Jumlah	**Rp**	**(30.499.062,07)**		
Jumlah mutasi bersih Akumulasi Penyusutan Jalan, Irigasi, dan Jaringan			**Rp**	**(51.111.928.035,67)**
Saldo Akhir per 31 Desember 2025			**Rp**	**(641.719.857.262,20)**

		31 Desember 2025 (Rp)	31 Desember 2024 (Rp)
d.	**Akumulasi Penyusutan Aset Tetap Lainnya**	**(9.693.708.102,53)**	**(9.477.150.785,13)**

Saldo Akumulasi Penyusutan Aset Tetap Lainnya per 31 Desember 2025 sebesar (Rp9.693.708.102,53) atau naik 2,29% dengan saldo per 31 Desember 2024 sebesar (Rp9.477.150.785,13). Rincian mutasi Akumulasi Penyusutan Aset Tetap Lainnya Tahun 2025 sebagai berikut:

Saldo per 31 Desember 2024			**Rp**	**(9.477.150.785,13)**
Mutasi Tambah:				
a. Beban Penyusutan	Rp	(220.057.317,40)		
Jumlah	**Rp**	**(220.057.317,40)**		
Mutasi Kurang:				
a. Reklasifikasi dari Akumulasi Penyusutan Aset Tetap- Aset Tetap Lainnya ke Akumulasi Penyusutan Aset Lainnya- Aset lain-lain atas pengusulan dan penghapusan senar drum pada Badan Kesatuan Bangsa dan Politik	Rp	(3.500.000,00)		
Jumlah	**Rp**	**(3.500.000,00)**		
Jumlah mutasi bersih Akumulasi Penyusutan Aset Tetap Lainnya			**Rp**	**(216.557.317,40)**
Saldo Akhir per 31 Desember 2025			**Rp**	**(9.693.708.102,53)**

7.5.3.1.5 Properti Investasi

Properti investasi adalah properti yang dimiliki untuk menghasilkan pendapatan sewa atau meningkatkan nilai aset.

Tabel 82 Rincian Properti Investasi per 31 Desember 2025 dan 2024

(dalam Rupiah)

Uraian	2025	2024
Properti Investasi-Tanah	171.806.617.114,00	177.751.367.114,00
Properti Investasi-Gedung dan Bangunan	23.599.010.848,88	23.599.010.848,88
Akumulasi Penyusutan Properti Investasi	(17.908.325.869,49)	(17.494.863.266,90)
Jumlah	**177.497.302.093,39**	**183.855.514.695,98**

Saldo Properti Investasi per 31 Desember 2025 sebesar Rp177.497.302.093,39 atau turun 3,46% dibandingkan dengan saldo tahun 2024 sebesar Rp183.855.514.695,98 Selanjutnya informasi terkait rincian Properti Investasi per jenis aset adalah sebagai berikut:

	Properti	31 Desember 2025	31 Desember 2024
1.	Investasi-Tanah	(Rp)	(Rp)
		171.806.617.114,00	**177.751.367.114,00**

Saldo Properti Investasi - Tanah per 31 Desember 2025 sebesar Rp171.806.617.114,00 atau turun 3,34% dibandingkan dengan saldo per 31 Desember 2024 sebesar Rp177.751.367.114,00. Rincian Properti Investasi-Tanah Tahun 2025 sebagai berikut:

Saldo per 31 Desember 2024		**Rp 177.751.367.114,00**
<u>Mutasi Tambah:</u>		
a. Reklasifikasi dari Aset Lainnya- Kemitraan dengan Pihak Ketiga ke Properti Investasi-Tanah Berupa Kantor Kas BPR Arta Praja di lokasi Pusat Informasi Agrobisnis dan Ikas Hias sesuai dengan Kesepakatan antara Pemerintah Kota Blitar dengan PERUMDA BPR Kota Blitar Nomor: 032/6648/410.202.7/2025 dan Nomor:580/382.II.BPR.XII/410.500.1/2025 Tentang Penghentian Kerjasama Bangun Guna Serah (BGS) Bangunan Kantor Kas	Rp 2.328.600.000,00	

BPR Artha Praja di Lokasi Pusat Informasi Agrobisnis dan Ikan Hias Kota Blitar Nomor:703/0600/410.020.4/2014 serta mulai berlaku 31 Januari 2025.		
b. Reklasifikasi dari Aset Tetap – Tanah berupa Tanah Aset SPBU Kebonrojo pada Bagian Umum- Sekretariat Daerah Kota Blitar ke Properti Investasi - Tanah	Rp	1.382.000.000,00
Jumlah	**Rp**	**3.710.600.000,00**

Mutasi Kurang:

a. a. Reklasifikasi dari Properti Investasi – Tanah ke Aset Tetap- Tanah sebesar Rp9.655.350.000,00 pada:		
1) Dinas Pendidikan atas Bidang Tanah yang digunakan untuk pembangunan TKN Klampok	Rp	95.300.000,00
2) RSUD Mardi Waluyo atas Bidang Tanah yang digunakan sebagai Rumah Sakit	Rp	1.574.250.000,00
3) Dinas Kepemudaan dan Olah Raga atas Bidang Tanah yang digunakan untuk Lapangan Olahraga	Rp	7.985.800.000,00
Jumlah	**Rp**	**9.655.350.000,00**

Jumlah mutasi bersih Properti Investasi - Tanah	**Rp**	**(5.944.750.000,00)**
Saldo Akhir per 31 Desember 2025	**Rp**	**171.806.617.114,00**

		31 Desember 2025 (Rp)	31 Desember 2024 (Rp)
2.	**Properti Investasi – Gedung dan Bangunan**	**23.599.010.848,88**	**23.599.010.848,88**

Saldo Properti Investasi – Gedung dan Bangunan per 31 Desember 2025 sebesar Rp23.599.010.848,88 atau sama dengan saldo per 31 Desember 2024 sebesar Rp23.599.010.848,88. Rincian mutasi Properti Investasi – Gedung dan Bangunan Tahun 2025 sebagai berikut :

Saldo per 31 Desember 2024	**Rp**	**23.599.010.848,88**

Mutasi Tambah:

	Rp	0,00		
Jumlah	**Rp**	**0,00**		
Mutasi Kurang:				
		0,00		
Jumlah	**Rp**	**0,00**		
Jumlah mutasi bersih Properti Investasi – Gedung dan Bangunan			**Rp**	**0,00**
Saldo Akhir per 31 Desember 2025			**Rp**	**23.599.010.848,88**

7.5.3.1.6 Akumulasi Penyusutan Properti Investasi

Akumulasi Penyusutan Properti Investasi – Gedung dan Bangunan	31 Desember 2025 (Rp)	31 Desember 2024 (Rp)
	(17.908.325.869,49)	**(17.494.863.266,90)**

Saldo Akumulasi Penyusutan Properti Investasi – Gedung dan Bangunan per 31 Desember 2025 sebesar (Rp17.908.325.869,49) atau naik sebesar 2,36% dibandingkan dengan saldo per 31 Desember 2024 sebesar (Rp17.494.863.266,90). Rincian mutasi Akumulasi Penyusutan Properti Investasi – Gedung dan Bangunan Tahun 2025 sebagai berikut:

Saldo per 31 Desember 2024			**Rp**	**(17.494.863.266,90)**
Mutasi Tambah:				
a. Beban Penyusutan	Rp	(413.462.602,59)		
Jumlah	**Rp**	**(413.462.602,59)**		
Mutasi Kurang:				
	Rp	(0,00)		
Jumlah	**Rp**	**(0,00)**		
Jumlah mutasi bersih Akumulasi Penyusutan Properti Investasi – Gedung dan Bangunan			**Rp**	**(413.462.602,59)**
Saldo Akhir per 31 Desember 2025			**Rp**	**(17.908.325.869,49)**

7.5.3.1.7 Aset Lainnya

Aset Lainnya adalah aset pemerintah daerah yang tidak dapat diklasifikasikan sebagai aset lancar, investasi jangka panjang, aset tetap dan dana cadangan.

Tabel 83 Rincian Aset Lainnya per 31 Desember 2025 dan 2024

(dalam Rupiah)

Uraian	2025	2024
Kas yang Dibatasi Penggunaannya	544.040.370,00	3.224.625.397,00
Tagihan Tuntutan Ganti Rugi	83.712.500,00	83.712.500,00
Kemitraan dengan Pihak Ketiga	3.114.000.000,00	5.442.600.000,00
Aset Tak Berwujud	20.379.558.916,29	20.162.851.968,29
Akumulasi Amortisasi Aset Tak Berwujud	(16.508.836.382,77)	(15.963.259.357,76)
Aset Lain-lain	21.911.407.777,59	27.924.578.950,27
Akumulasi penyusutan Aset Lain-lain	(20.861.803.477,57)	(26.872.528.616,92)
Jumlah	**8.662.079.703,54**	**14.002.580.840,88**

	31 Desember 2025 (Rp)	31 Desember 2024 (Rp)
Aset Lainnya	**8.662.079.703,54**	**14.002.580.840,88**

Saldo Aset Lainnya per 31 Desember 2025 sebesar Rp8.662.079.703,54 atau turun 38,14% dibandingkan dengan saldo Aset Lainnya per 31 Desember 2024 sebesar Rp14.002.580.840,88. Aset Lainnya terdiri dari Tagihan Tuntutan Ganti Rugi, Kemitraan dengan Pihak Ketiga, Aset Tak Berwujud, Aset Lain-lain, dan Kas yang Dibatasi Penggunaannya dengan rincian sebagai berikut:

		31 Desember 2025 (Rp)	31 Desember 2024 (Rp)
1.	**Kas yang Dibatasi Penggunaannya**	**544.040.370,00**	**3.224.625.397,00**

Kas yang Dibatasi Penggunaannya adalah uang yang dikuasai pemerintah dalam waktu lebih dari 12 (dua belas) bulan sejak tanggal pelaporan, namun bukan merupakan hak pemerintah dan tidak setiap saat dapat digunakan untuk membiayai kegiatan pemerintahan.

Kas Dibatasi Penggunaannya terdiri dari Jaminan Bongkar Sewa Reklame, Jaminan Rusunawa (Rumah Susun Sederhana Sewa), Jaminan Dana Bergulir dan Dana Bagi Hasil Treasury Deposit Facility (TDF). Jaminan Bongkar Sewa Reklame adalah biaya yang dibayarkan oleh penyelenggara reklame kepada Pemerintah Daerah yang digunakan oleh Pemerintah Daerah untuk membongkar reklame dan untuk pemulihan/perbaikan kembali lokasi/tempat tersebut, akan tetapi apabila setelah masa berlaku reklame berakhir penyelenggara reklame membongkar reklame secara mandiri diperkenankan menarik kembali jaminan bongkar yang telah dibayarkan sebelumnya. Uang Jaminan Sewa Rusunawa

adalah uang yang dijaminkan oleh setiap calon penghuni kepada pengelola untuk dapat tinggal di rusunawa dan sebagai bentuk pertanggungjawaban apabila penyewa yang tidak bertanggungjawab meninggalkan rumah rusak/ada barang yang hilang maka uang sebagai pengganti untuk menutupi kerugian yang diakibatkan oleh penghuni sewa rusunawa. Uang Jaminan Dana Bergulir adalah uang yang ditempatkan dan dipelihara di rekening 0055308986 yang merupakan hasil penerimaan pokok pinjaman dana bergulir yang tidak boleh ditarik dari rekening bank tersebut sesuai kesepakatan kerjasama antara Pemerintah Kota Blitar dengan PT BNI 46 Cabang Blitar tentang Pengelolaan Kredit Pemberdayaan Usaha Kecil. Sedangkan Dana Bagi Hasil Treasury Deposit Facility (TDF) adalah Dana Bagi Hasil yang disalurkan melalui fasilitas Treasury Deposit Facility (TDF).

Saldo Kas yang Dibatasi Penggunaannya per 31 Desember 2025 sebesar Rp544.040.370,00 atau turun 83,13% dibandingkan dengan saldo Kas yang Dibatasi Penggunaannya per 31 Desember 2024 sebesar Rp3.224.625.397,00. Kas yang Dibatasi Penggunaannya per 31 Desember 2025 sebesar Rp544.040.370,00 dengan rincian sebagai berikut.

Tabel 84 Rincian Kas Dibatasi Penggunaannya Tahun 2025 dan 2024

(dalam Rupiah)

No.	Uraian	SKPD	2025	2024
1.	Jaminan Bongkar Sewa Reklame	DPM dan PTSP	372.246.300,00	338.743.327,00
2.	Jaminan Sewa Rumah Susun	Dispera	132.500.000,00	131.500.000,00
3.	Jaminan Dana Bergulir	BPKAD	39.294.070,00	39.294.070,00
4.	Dana Bagi Hasil *Treasury Deposit Facility* (TDF)	BPKAD	0,00	2.715.088.000,00
		Jumlah	**544.040.370,00**	**3.224.625.397,00**

Penjelasan untuk rincian Kas yang dibatasi penggunaanya sebesar Rp544.040.370,00 adalah sebagai berikut :

a. Saldo akhir Kas yang dibatasi penggunaanya atas jaminan bongkar sewa reklame sebesar Rp372.246.300,00 terdiri atas saldo akhir RC Bank Jatim Nomor rekening 0141038184 a.n Jabong DPMPTSP.

b. Saldo akhir Kas dibatasi penggunaanya atas jaminan sewa rumah susun merupakan saldo akhir RC Bank Jatim Nomor rekening 0141032780 a.n

UPTD Rusunawa DPU Kota Blitar sebesar Rp132.500.000,00.

c. Saldo akhir Jaminan Dana Bergulir sebesar Rp39.294.070,00 merupakan saldo akhir RC Bank BNI 46 Cabang Blitar Nomor rekening 0055308986 sebesar Rp39.308.698,00 dikurangi pendapatan bunga jasa giro sebesar Rp14.628,00 yang diakui sebagai Kas di Bendahara Penerimaan.

Pada tahun 2025 terdapat realisasi pencairan Dana Bagi Hasil Treasury Deposit Facility (TDF) yang diajukan di tahun 2024 pada tanggal 11 April 2025 sebesar Rp2.715.088.000,00, sehingga pada tahun 2025 dicatat saldo TDF per 31 Desember 2025 sebesar Rp0,00 atau nihil. Dokumen pendukung pencairan TDF sebagai berikut:

a. Nomor 35.72/41.0/000973/STBP/5.02.0.00.0.00.01.0000/4/2025, Rp23.020.000,00 atas DBH PBB;
b. Nomor 35.72/41.0/001070/STBP/5.02.0.00.0.00.01.0000/4/2025, sebesar Rp579.752.000,00 atas DBH PBB;
c. Nomor 35.72/41.0/001072/STBP/5.02.0.00.0.00.01.0000/4/2025, sebesar Rp1.000,00 atas DBH PBB;
d. Nomor 35.72/41.0/001073/STBP/5.02.0.00.0.00.01.0000/4/2025, sebesar Rp18.668.000,00 atas DBH PBB;
e. Nomor 35.72/41.0/001074/STBP/5.02.0.00.0.00.01.0000/4/2025, sebesar Rp851.000,00 atas DBH PBB;
f. Nomor 35.72/41.0/001075/STBP/5.02.0.00.0.00.01.0000/4/2025, sebesar Rp2.334.000,00 atas DBH PBB;
g. Nomor 35.72/41.0/001076/STBP/5.02.0.00.0.00.01.0000/4/2025, sebesar Rp1.000,00 atas DBH PBB;
h. Nomor 35.72/41.0/001077/STBP/5.02.0.00.0.00.01.0000/4/2025, sebesar Rp1.036.588.000,00 atas DBH SDA Minyak Bumi;
i. Nomor 35.72/41.0/001078/STBP/5.02.0.00.0.00.01.0000/4/2025, sebesar Rp803.189.000,00 atas DBH SDA Minyak Bumi;
j. Nomor 35.72/41.0/001079/STBP/5.02.0.00.0.00.01.0000/4/2025, sebesar Rp235.733.000,00 atas DBH SDA Mineral dan Batubara-Landrent;
k. Nomor 35.72/41.0/001080/STBP/5.02.0.00.0.00.01.0000/4/2025, sebesar Rp1.726.000,00 atas DBH SDA Pengusahaan Panas Bumi;
l. Nomor 35.72/41.0/001081/STBP/5.02.0.00.0.00.01.0000/4/2025, sebesar Rp13.225.000,00 atas DBH SDA Kehutanan-Provisi Sumber Daya Hutan

(PSDH).

Rincian Jaminan Bongkar Reklame pada Dinas Penanaman Modal,Tenaga Kerja dan Pelayanan Terpadu Satu Pintu per 31 Desember 2025 tersaji dalam **Lampiran 8** Sedangkan untuk Rincian Jaminan Sewa Rusunawa pada Dinas Perumahan Rakyat per 31 Desember 2025 tersaji dalam **Lampiran 9** yang merupakan bagian yang tidak terpisahkan dari Laporan Keuangan ini.

		31 Desember 2025 (Rp)	31 Desember 2024 (Rp)
2.	**Tagihan Tuntutan Ganti Rugi**	**83.712.500,00**	**83.712.500,00**

Tagihan Tuntutan Ganti Rugi adalah suatu proses tuntutan yang dilakukan terhadap pegawai negeri bukan bendahara atau pejabat lain dengan tujuan untuk memulihkan Kerugian Daerah.

Saldo Tagihan Tuntutan Ganti Rugi (TGR) per 31 Desember 2025 sebesar Rp83.712.500,00 atau tetap dibandingkan dengan saldo per 31 Desember 2024 sebesar Rp83.712.500,00. Tagihan Tuntutan Ganti Rugi ini berdasarkan Surat Keterangan Tanggung Jawab Mutlak (SKTJM) atas 25 anggota DPRD Pemkot Blitar yang terdampak temuan pemeriksaan BPK RI TA 2018 atas kelebihan pembayaran Dana Operasional Pimpinan, Tunjangan Komunikasi Intensif dan Tunjangan Reses DPRD.

Tabel 85 Perhitungan Tuntutan Ganti Rugi Tahun 2025

(dalam Rupiah)

No	Uraian	Pembayaran s.d. 2025	Saldo 31/12/2024	Pembayaran 2025	Saldo 31/12/2025
1.	Sekretariat DPRD 1.429.470.000,00 (Juni 2019 s/d Mei 2021)	1.345.757.500,00	83.712.500,00	0,00	83.712.500,00

Surat Keterangan Tanggung Jawab Mutlak (SKTJM) 25 anggota DPRD Pemerintah Kota Blitar dibuat atas kelebihan pembayaran Dana Operasional Pimpinan, Tunjangan Komunikasi Intensif dan Tunjangan Reses DPRD dengan nilai total sebesar Rp1.429.470.000,00. Nilai tersebut telah dibayarkan ke kas daerah sebesar Rp1.345.757.500,00 sampai dengan TA 2025, sehingga pada 31 Desember 2025 terdapat saldo TGR sebesar Rp83.712.500,00. Bagian lancar

Tagihan Tuntutan Ganti Rugi per 31 Desember 2025 adalah sebesar Rp0,00 karena jangka waktu pembayarannya sudah jatuh tempo (Juni 2019 s.d. Mei 2021), sedangkan sisanya sebesar Rp83.712.500,00 disajikan pada Aset Lainnya. Perhitungan Rinci Saldo Akhir Tagihan Tuntutan Ganti Kerugian Daerah TA 2025 disajikan pada **Lampiran 10** yang merupakan bagian yang tidak terpisahkan dari Laporan Keuangan ini.

		31 Desember 2025 (Rp)	31 Desember 2024 (Rp)
3.	**Kemitraan dengan Pihak Ketiga**	**3.114.000.000,00**	**5.442.600.000,00**

Saldo per 31 Desember 2024			**Rp**	**5.442.600.000,00**
Mutasi Tambah:				
	Rp	0,00		
Jumlah	**Rp**	**0,00**		
Mutasi Kurang:				
a. Reklasifikasi dari Aset Lainnya- Kemitraan dengan Pihak Ketiga ke Aset Tetap Gedung dan Bangunan Berupa Bangunan Kantor Kas BPR Arta Praja di lokasi Pusat Informasi Agrobisnis dan Ikas Hias sesuai dengan Kesepakatan antara Pemerintah Kota Blitar dengan PERUMDA BPR Kota Blitar Nomor: 032/6648/410.202.7/2025 dan Nomor: 580/382.II.BPR.XII/410.500.1/2025 Tentang Penghentian Kerjasama Bangun Guna Serah (BGS) Bangunan Kantor Kas BPR Artha Praja di Lokasi Pusat Informasi Agrobisnis dan Ikan Hias Kota Blitar Nomor : 703/0600/410.020.4/2014 serta mulai berlaku 31 Januari 2025.	Rp	2.328.600.000,00		
Jumlah	**Rp**	**2.328.600.000,00**		
Jumlah mutasi bersih Kemitraan Pihak Ketiga			**Rp**	**(2.328.600.000,00)**
Saldo Akhir per 31 Desember 2025			**Rp**	**3.114.000.000,00**

Saldo Kemitraan dengan Pihak Ketiga per 31 Desember 2025 sebesar Rp3.114.000.000,00 atau 42,78% dibandingkan dengan saldo 2024 sebesar Rp5.442.600.000,00. Saldo per 31 Desember 2025 tersebut merupakan nilai aset tetap tanah milik Pemerintah Kota Blitar yang dikerjasamakan dengan metode Bangun Guna Serah (BGS) untuk Blitar Square berdasarkan perjanjian Nomor 23 Tahun 2014 tentang Kerjasama Bangun Guna Serah (BGS) Tanah Milik Pemerintah Kota Blitar diaddendum dengan perjanjian Nomor 24 Tahun 2016 tentang Kerjasama Bangun Guna Serah (BGS) Tanah Milik Pemerintah Kota Blitar sebesar Rp3.114.000.000,00.

		31 Desember 2025 (Rp)	31 Desember 2024 (Rp)
4.	**Aset Tak Berwujud**	**20.379.558.916,29**	**20.162.851.968,29**

Saldo Aset Tak Berwujud per 31 Desember 2025 sebesar Rp20.379.558.916,29 atau naik sebesar 1,07% dibandingkan dengan saldo per 31 Desember 2024 sebesar sebesar Rp20.162.851.968,29. Aset Tak Berwujud merupakan aset *software, masterplan,* dan kajian dengan rincian mutasi Aset Tak Berwujud Tahun 2025 sebagai berikut:

Tabel 86 Rincian Aset Tak Berwujud Tahun 2025

(dalam Rupiah)

Uraian	Saldo Awal	Mutasi Tambah	Jumlah Mutasi Tambah	Mutasi Kurang	Jumlah Mutasi Kurang	Saldo Akhir
		Realisasi Belanja Modal		Reklasifikasi Antar Akun		
Aset Tak Berwujud	20.162.851.968,29	216.706.948,00	216.706.948,00	0,00	0,00	20.379.558.916,29

Saldo per 31 Desember 2024 **Rp 20.162.851.968,29**

Mutasi Tambah:

a. Realisasi Belanja Modal APBD TA 2025	Rp	216.706.948,00
Jumlah	**Rp**	**216.706.948,00**

Mutasi Kurang:

	Rp	0,00
Jumlah	**Rp**	**0,00**

Jumlah mutasi bersih Aset Tidak Berwujud	**Rp**	**(216.706.948,00)**
Saldo Akhir per 31 Desember 2025	**Rp**	**20.379.558.916,29**

Daftar Aset Tak Berwujud per SKPD disajikan pada **Lampiran 11** yang merupakan bagian tidak terpisahkan dari Catatan Atas Laporan Keuangan.

5. Aset Lain-lain	**31 Desember 2025 (Rp)**	**31 Desember 2024 (Rp)**
	21.911.407.777,59	**27.924.578.950,27**

Saldo Aset Lain-lain per 31 Desember 2025 sebesar Rp21.911.407.777,59 atau turun 21,53% dibandingkan dengan saldo per 31 Desember 2024 sebesar Rp27.924.578.950,27. Aset Lain-lain terdiri dari kumpulan usulan penghapusan atas Aset Tetap SKPD sebelum diterbitkan SK Penghapusan atas pengadaan sampai dengan Tahun 2025, Aset yang rusak, Aset yang tidak dipergunakan dalam kegiatan operasional, Aset yang akah dihibahkan, serta Aset yang tidak diketahui keberadaannya dengan rincian mutasi Tahun 2025 sebagai berikut:

Tabel 87 Rincian Aset Lain-lain Tahun 2025

(dalam Rupiah)

Uraian	Saldo Awal	Jumlah Mutasi Tambah	Jumlah Mutasi Kurang	Saldo Akhir
Aset Lain-Lain	27.924.578.950,27	13.798.038.938,61	19.811.210.111,29	21.911.407.777,59

Saldo per 31 Desember 2024	**Rp**	**27.924.578.950,27**
<u>Mutasi Tambah:</u>		
a. Reklasifikasi dari Aset Tetap Peralatan dan Mesin ke Aset Lainnya- Aset Lain-lain pada Bagian Umum Setda Kota Blitar sebesar Rp13.714.649.366,59 berupa:		
1) 1 unit mobil toyota venture sebesar Rp450.280.000,00 dan 1 mobil mitsubishi pajero sebesar Rp658.770.000,00 pada Bagian Umum Setda Kota Blitar sesuai	Rp	1.109.050.000,00

SK 033.1 / 0642 / 410.202.7 / 2025 Tgl 12 Peb 2025		
2) Peralatan Mesin sesuai SK 031.1 / 1162 / 410.202.7 / 2025 Tgl 20 Maret 2025	Rp	12.605.599.366,59
b. Reklasifikasi antar akun Aset Tetap-Gedung dan Bangunan ke Aset Lainnya – Aset Lain-lain pada Dinas Lingkungan Hidup berupa biaya perencanaan,pengawasaan dan fisik bangunan TPS yang telah rusak	Rp	79.889.572,02
c. Reklasifikasi dari Aset Tetap- Aset Tetap Lainnya ke Aset Lainnya- Aset Lain-lain pada Bagian Umum berupa Usulan Penghapusan Snar Drum	Rp	3.500.000,00
Jumlah	**Rp**	**13.798.038.938,61**

Mutasi Kurang:

a. Reklasifikasi dari Aset Lainnya- Aset Lain-lain ke Aset Tetap Peralatan dan Mesin sebesar Rp1.817.700.117,40 pada:

• Dinas Pendidikan	Rp	1.123.957.822,40
• UPT Satuan Pendidikan SMPN 2	Rp	3.806.000,00
• UPT Satuan Pendidikan SMPN 3	Rp	2.640.000,00
• UPT Satuan Pendidikan SMPN 4	Rp	5.250.000,00
• UPT Satuan Pendidikan SMPN 6	Rp	3.630.000,00
• UPT Satuan Pendidikan SMPN 8	Rp	9.477.000,00
UPT Satuan Pendidikan SMPN 9	Rp	34.677.600,00
• Dinas Kepemudaan dan Olah Raga	Rp	3.200.000,00
• Dinas Perhubungan	Rp	1.250.000,00
• Dinas Koperasi, Usaha Kecil dan Menengah, dan Tenaga Kerja	Rp	1.300.000,00
• Dinas Kesehatan	Rp	37.686.400,00
• Rumah Sakit Umum Daerah Mardi Waluyo	Rp	184.144.296,00
• UPTD DINAS KESEHATAN KEC.KEPANJENKIDUL	Rp	5.075.000,00
• UPTD DINAS KESEHATAN KEC.SANANWETAN	Rp	18.371.875,00
• Dinas Sosial	Rp	12.833.750,00
• Dinas Lingkungan Hidup	Rp	56.227.400,00
• Dinas Kependudukan dan Pencatatan Sipil	Rp	19.259.000,00

• Dinas Pemberdayaan Perempuan, Perlindungan Anak, PP dan KB	Rp	4.578.000,00
• Dinas Ketahanan Pangan dan Pertanian	Rp	82.279.144,00
• Dinas Perpustakaan dan Kearsipan	Rp	935.000,00
• Dinas Perindustrian dan Perdagangan	Rp	27.745.380,00
• Dinas Pariwisata dan Kebudayaan	Rp	32.989.750,00
• Badan Perencanaan Pembangunan Daerah	Rp	7.810.000,00
• Bagian Umum		16.540.000,00
• Sekretariat DPRD	Rp	5.030.000,00
• Badan Kesatuan Bangsa dan Politik	Rp	2.800.000,00
• Kecamatan Kepanjenkidul	Rp	4.110.000,00
• Kecamatan Sukorejo	Rp	9.841.000,00
• Kelurahan Kauman	Rp	52.300.500,00
• Kelurahan Tanggung	Rp	1.517.200,00
• Kelurahan Bendo	Rp	28.950.000,00
• Kelurahan Kepanjenkidul	Rp	5.750.000,00
• Kelurahan Pakunden	Rp	4.350.000,00
• Kelurahan Karangsari	Rp	1.500.000,00
• Kelurahan Sananwetan	Rp	4.050.000,00
• Kel. Karangtengah	Rp	1.838.000,00
b. Penghapusan Aset Lainnya sebesar Rp17.993.509.993,89 pada:		
1) Bagian Umum sesuai dengan SK Penghapusan Nomor 100.3.3.3 / 113 / HK / 410.020.3 / 2025	Rp	1.109.050.000,00
2) Dinas Lingkungan Hidup sesuai dengan SK PENGHAPUSAN : 100.3.3.6 / 5 / KEP / 410.020.3 / 2025 tanggal 07/07/2025	Rp	79.889.572,02
3) Penghapusan di bagian umum 100.3.3.3 / 339 / HK / 410.020.3 / 2025	Rp	925.952.153,85
4) Penghapusan di bagian umum 100.3.3.3/277/HK/410.020.3/2025 Tanggal 11 November 2025		15.856.793.268,02
5) Penghapusan rumah pompa atas perolehan Tahun 2015 sesuai SK Penghapusan		21.825.000,00

100.3.3.6/40/KEP/410.020.3/2024 Tanggal 16 Des 2024 pada Dinas Ketahanan Pangan dan Pertanian				
Jumlah	**Rp**	**19.811.210.111,29**		
Jumlah mutasi bersih Aset Lain-lain			**Rp**	**(6.013.171.172,68)**
Saldo Akhir per 31 Desember 2025			**Rp**	**21.911.407.777,59**

Daftar Aset Lain-Lain per SKPD disajikan pada **Lampiran 12** yang merupakan bagian tidak terpisahkan dari Catatan Atas Laporan Keuangan.

		31 Desember 2025 (Rp)	31 Desember 2024 (Rp)
6.	**Akumulasi Amortisasi Aset Tak Berwujud**	**(16.508.836.382,77)**	**(15.963.259.357,76)**

Saldo Akumulasi Amortisasi Aset Tak Berwujud per 31 Desember 2025 sebesar (Rp16.508.836.382,77) atau naik 3,42% dengan saldo per 31 Desember 2024 sebesar (Rp15.963.259.357,76) Rincian mutasi Amortisasi Aset Tak Berwujud Tahun 2024 sebagai berikut:

Tabel 88 Rincian Amortisasi Aset Tidak Berwujud Tahun 2025

(dalam Rupiah)

Uraian	Saldo Awal	Jumlah Mutasi Tambah	Jumlah Mutasi Kurang	Saldo Akhir
Amortisasi Aset Tidak Berwujud	(15.963.259.357,76)	(545.577.025,01)	(0,00)	(16.508.836.382,77)

Saldo per 31 Desember 2024			**Rp**	**(15.963.259.357,76)**
Mutasi Tambah:				
a. Beban Amortisasi	Rp	(545.577.025,01)		
Jumlah	**Rp**	**(545.577.025,01)**		
Mutasi Kurang:				
Jumlah	**Rp**	**(0,00)**		
Jumlah Mutasi bersih Amortisasi Aset Tak Berwujud			**Rp**	**(545.577.025,01)**
Saldo Akhir per 31 Desember 2025			**Rp**	**(16.508.836.382,77)**

Daftar Akumulasi Amortisasi Aset Tak Berwujud per SKPD disajikan pada **Lampiran 13** yang merupakan bagian tidak terpisahkan dari Catatan Atas Laporan Keuangan.

			31 Desember 2025 (Rp)	31 Desember 2024 (Rp)
7.	**Akumulasi Penyusutan Lain-Lain**	**Aset**	**(20.861.803.477,57)**	**(26.872.528.616,92)**

Saldo Akumulasi Penyusutan Aset Lain-lain per 31 Desember 2025 sebesar sebesar (Rp20.861.803.477,57) atau turun 22,37% dibandingkan dengan saldo per 31 Desember 2024 sebesar (Rp26.872.528.616,92). Rincian mutasi Akumulasi Penyusutan Aset Lain-lain Tahun 2025 sebagai berikut:

Tabel 89 Rincian Akumulasi Aset Lain-lain Tahun 2025

(dalam Rupiah)

Uraian	Saldo Awal	Jumlah Mutasi Tambah	Jumlah Mutasi Kurang	Saldo Akhir
Akumulasi Aset Lainnya	(26.872.528.616,92)	(13.800.484.971,94))	(19.811.210.111,29)	(20.861.803.477,57)

Saldo per 31 Desember 2024		**Rp**	**(26.872.528.616,92)**
<u>Mutasi Tambah:</u>			
a. Beban Penyusutan	Rp	(2.446.033,33)	
b. Reklasifikasi Akumulasi Penyusutan Aset Tetap Peralatan dan Mesin ke Akumulasi Penyusutan Aset Lain-lain sebesar (Rp13.798.038.938,61) berupa:			
1) 1 unit mobil toyota venture sebesar Rp450.280.000,00 dan 1 mobil mitsubishi pajero sebesar Rp658.770.000,00 pada Bagian Umum Setda Kota Blitar sesuai SK 033.1 / 0642 / 410.202.7 / 2025 Tgl 12 Peb 2025 pada Bagian Umum Setda Kota Blitar (akumulasi penyusutan s.d. Tahun 2024)	Rp	(1.109.050.000,00)	

2) Sepeda, Brankas dll pada Bagian Umum Setda Kota Blitar sesuai SK 031.1 / 1162 / 410.202.7 / 2025 Tgl 20 Maret 2025) Bagian Umum Setda Kota Blitar (akumulasi penyusutan s.d. Tahun 2024)	Rp	(12.578.028.736,19)
3) Kurang Catat akumulasi penyusutan (selisih antara nilai aset dengan nilai buku s.d. tahun 2024) atas Sepeda, Brankas dll pada Bagian Umum Setda Kota Blitar sesuai SK 031.1 / 1162 / 410.202.7 / 2025 Tgl 20 Maret 2025) Bagian Umum Setda Kota Blitar	Rp	(27.570.630,40)
c. Reklasifikasi akumulasi penyusutan Aset Tetap-Gedung dan Bangunan ke akumulasi penyusutan Aset Lainnya- Aset Lain-lain atas biaya perencanaan, pengawasan dan fisik TPS yang telah rusak pada Dinas Lingkungan Hidup	Rp	(23.966.871,60)
d. Kurang Catat atas Reklasifikasi akumulasi penyusutan Aset Tetap-Gedung dan Bangunan ke akumulasi penyusutan Aset Lainnya- Aset Lain-lain atas biaya perencanaan, pengawasan dan fisik TPS yang telah rusak pada Dinas Lingkungan Hidup	Rp	(55.922.700,42)
e. Reklasifikasi dari Akumulasi Penyusutan Aset Tetap -Aset Tetap Lainnya ke Akumulasi Penyusutan Aset Lainnya-Aset lain-lain atas pengusulan dan penghapusan senar drum sebesar Rp3.500.000,00 Tahun 2010 pada Badan Kesatuan Bangsa dan Politik	Rp	(3.500.000,00)
Jumlah	**Rp**	**(13.800.484.971,94)**

Mutasi Kurang:

a. Reklasifikasi antar akun dari Akumulasi Penyusutan Aset Lainnya – Aset Lain-lain ke Akumulasi Penyusutan Aset Tetap – Peralatan dan Mesin atas double catat reklasifikasi Akumulasi Penyusutan Aset Tetap-Peralatan dan Mesin ke Akumulasi Penyusutan Aset Lainnya-Aset Lain-lain di Tahun 2025 sebesar (Rp1.817.700.117,40) pada:

1) Dinas Pendidikan	Rp	(1.123.957.822,40)
2) UPT Satuan Pendidikan SMPN 2	Rp	(3.806.000,00)
3) UPT Satuan Pendidikan SMPN 3	Rp	(2.640.000,00)
4) UPT Satuan Pendidikan SMPN 4	Rp	(5.250.000,00)
5) UPT Satuan Pendidikan SMPN 6	Rp	(3.630.000,00)
6) UPT Satuan Pendidikan SMPN 8	Rp	(9.477.000,00)
7) UPT Satuan Pendidikan SMPN 9	Rp	(34.677.600,00)
8) Dinas Kepemudaan dan Olah Raga	Rp	(3.200.000,00)
9) Dinas Perhubungan	Rp	(1.250.000,00)
10) Dinas Koperasi, Usaha Kecil dan Menengah, dan Tenaga Kerja	Rp	(1.300.000,00)
11) Dinas Kesehatan	Rp	(37.686.400,00)
12) Rumah Sakit Umum Daerah Mardi Waluyo	Rp	(184.144.296,00)
13) Puskesmas Kecamatan Kepanjenkidul	Rp	(5.075.000,00)
14) Puskesmas Kecamatan Sananwetan	Rp	(18.371.875,00)
15) Dinas Sosial	Rp	(12.833.750,00)
16) Dinas Lingkungan Hidup	Rp	(56.227.400,00)
17) Dinas Kependudukan dan Pencatatan Sipil	Rp	(19.259.000,00)
18) Dinas Pemberdayaan Perempuan, Perlindungan Anak, PP dan KB	Rp	(4.578.000,00)

19) Dinas Ketahanan Pangan dan Pertanian	Rp	(82.279.144,00)
20) Dinas Perpustakaan dan Kearsipan	Rp	(935.000,00)
21) Dinas Perindustrian dan Perdagangan	Rp	(27.745.380,00)
22) Dinas Pariwisata dan Kebudayaan	Rp	(32.989.750,00)
23) Badan Perencanaan Pembangunan Daerah	Rp	(7.810.000,00)
24) Bagian Umum		(16.540.000,00)
25) Sekretariat DPRD	Rp	(5.030.000,00)
26) Badan Kesatuan Bangsa dan Politik	Rp	(2.800.000,00)
27) Kecamatan Kepanjenkidul	Rp	(4.110.000,00)
28) Kecamatan Sukorejo	Rp	(9.841.000,00)
29) Kelurahan Kauman	Rp	(52.300.500,00)
30) Kelurahan Tanggung	Rp	(1.517.200,00)
31) Kelurahan Bendo	Rp	(28.950.000,00)
32) Kelurahan Kepanjenkidul	Rp	(5.750.000,00)
33) Kelurahan Pakunden	Rp	(4.350.000,00)
34) Kelurahan Karangsari	Rp	(1.500.000,00)
35) Kelurahan Sananwetan	Rp	(4.050.000,00)
36) Kel. Karangtengah	Rp	(1.838.000,00)
b. Penghapusan Aset Lainnya sebesar Rp17.993.509.993,89 pada:		
1). Bagian Umum sesuai dengan SK Penghapusan Nomor 100.3.3.3 / 113 / HK / 410.020.3 / 2025	Rp	(1.109.050.000,00)
2). Dinas Lingkungan Hidup sesuai dengan SK PENGHAPUSAN : 100.3.3.6 / 5 / KEP / 410.020.3 / 2025 tanggal 07/07/2025	Rp	(79.889.572,02)
3). Penghapusan di bagian umum 100.3.3.3 / 339 / HK / 410.020.3 / 2025	Rp	(925.952.153,85)
4). Penghapusan di bagian umum 100.3.3.3/277/HK/410.020.3/2025 Tanggal 11 November 2025	Rp	(15.856.793.268,02)

5). Penghapusan rumah pompa atas perolehan Tahun 2015 sesuai SK Penghapusan 100.3.3.6/40/KEP/410.020.3/2024 Tanggal 16 Des 2024 pada Dinas Ketahanan Pangan dan Pertanian	Rp	(21.825.000,00)		
Jumlah	**Rp**	**(19.811.210.111,29)**		
Jumlah mutasi bersih Penyusutan Aset Lain-lain			**Rp**	**(6.010.725.139,35)**
Saldo Akhir per 31 Desember 2025			**Rp**	**(20.861.803.477,57)**

Daftar Akumulasi Penyusutan Aset Lain-Lain per SKPD disajikan pada **Lampiran 14** yang merupakan bagian tidak terpisahkan dari Catatan Atas Laporan Keuangan.

7.5.3.2 Kewajiban

Esensi dari Kewajiban adalah bahwa pemerintah mempunyai kewajiban masa kini yang dalam penyelesaiannya mengakibatkan pengorbanan sumber daya ekonomi di masa datang. Kewajiban dirinci menjadi Kewajiban Jangka Pendek dan Kewajiban Jangka Panjang. Saldo Kewajiban per 31 Desember 2025 Rp25.508.610.065,78 atau turun 34,46% dibandingkan dari saldo per 31 Desember 2024 sebesar Rp38.918.549.107,57

7.5.3.2.1 Kewajiban Jangka Pendek

Kewajiban Jangka Pendek adalah kewajiban yang akan diharapkan dibayar dalam jangka waktu 12 bulan setelah tanggal pelaporan. Saldo Kewajiban Jangka Pendek per 31 Desember 2025 Rp25.508.610.065,78 atau turun 36,46% dibandingkan dari saldo per 31 Desember 2024 sebesar Rp38.918.549.107,57

		31 Desember 2025 (Rp)	31 Desember 2024 (Rp)
1.	Utang Perhitungan Fihak Ketiga (PFK)	0,00	965.500,00

Saldo Utang PFK per 31 Desember 2025 sebesar Rp0,00 atau turun 100% dibandingkan dengan saldo PFK per 31 Desember 2024 sebesar Rp965.500,00. Utang PFK per 31 Desember 2024 tersebut telah disetorkan oleh SKPD Kelurahan Sananwetan pada tanggal tanggal 22 Januari 2025 sebesar Rp965.500 ke kas negara.

		31 Desember 2025 (Rp)	31 Desember 2024 (Rp)
2.	Pendapatan Diterima di Muka	1.529.949.876,59	1.284.458.660,47

Pendapatan Diterima di Muka adalah pendapatan yang sudah diterima pembayarannya oleh Pemerintah namun belum ada penyerahan barang/jasa dari Pemerintah. Nilai yang dicantumkan adalah sebesar bagian manfaat yang belum diserahkan oleh Pemerintah kepada pihak ketiga sampai dengan 31 Desember 2025. Saldo Pendapatan Diterima di Muka per 31 Desember 2025 sebesar Rp1.529.949.876,59 atau naik sebesar 19,11% dibandingkan saldo Pendapatan Diterima di Muka per 31 Desember 2025 sebesar Rp1.284.458.660,47 yang terdiri dari:

Tabel 90 Rincian Pendapatan Diterima di Muka per 31 Desember 2025 dan 2024

(dalam Rupiah)

No	SKPD	2025	2024	Keterangan
1	RSUD Mardi Waluyo	12.333.333,33	12.333.333,33	Sewa tanah untuk Kantor dan ATM BPD Jatim
2	BPKAD	234.830.050,00	369.018.650,00	Sewa Tanah Aset Pemerintah Kota Blitar-SPBU Kebonrojo
3	BPKAD	10.872.500,00	6.958.333,33	Sewa Menyewa Hak Atas Tanah yang berlokasi di Lingkungan Kantor Wali Kota Blitar - ATM BRI
4	BPKAD	71.754.120,00	0,00	Sewa Menyewa Hak Atas Tanah yang berlokasi di lingkungan Kantor Wali Kota Kota Blitar dan di Lingkungan PIPP yang dikuasai oleh Pemerintah Kota Blitar
5	BPKAD	29.802.240,00	40.978.080,00	Sewa tanah untuk Menara Telekomunikasi pada Lapangan Kelurahan Sananwetan
6	BPKAD	16.795.306,67	23.093.546,67	Sewa Tanah untuk Menara Telekomunikasi pada Taman Kota Kebonrojo- Kelurahan Bendogerit
7	BPKAD	0	8.710.000,00	Sewa tanah milik Pemerintah Kota Blitar pada area Ruang Milik Jalan di Wilayah Kota Blitar
8	BPKAD	0	377.925,00	Sewa Menyewa Hak Atas Tanah di Kelurahan Tanjungsari
9	BPKAD	0	835.416,67	Sewa tanah milik Pemerintah Kota Blitar pada area Ruang Milik Jalan di Wilayah Kota Blitar
10	BPKAD	81.921.200,00	122.881.800,00	Sewa Tanah Bangunan Jalan Mastrip- Perumda BPR Kota Blitar

No	SKPD	2025	2024	Keterangan
11	Kecamatan Sukorejo	103.846.153,85	84.583.333,33	Sewa Menyewa Hak atas Tanah dan Bangunan dan Pohon yang berlokasi di Lingkungan Agrowisata Belimbing Karangsari
12	Dinas Kebudayaan dan Pariwisata	0	284.166.666,67	Sewa Menyewa Waterpark Sumberudel Kota Blitar
13	Dinas Perdagangan dan Perindustrian	11.246.666,67	10.710.000,00	Sewa Menyewa Kios Teras BRI di Pasar Legi
14	Dinas Perdagangan dan Perindustrian	81.666.666,67	2.500.000,00	Sewa Menyewa Lahan untuk Pemasangan dan Penempatan Perangkat Sistem Telekomunikasi Seluler dan Perangkat Pendukung di Pasar Legi
15	Dinas Perdagangan dan Perindustrian	5.521.125,00	12.619.637,50	Sewa Menyewa Tanah untuk Menara Telekomunikasi di Pasar Wage
16	Dinas Koperasi dan Usaha Mikro	6.402.083,33	6.402.083,33	Sewa Gudang KUD
17	Dinas Ketahanan Pangan dan Pertanian	13.500.000,00	8.100.000,00	Sewa Cold Storage
18	Dinas Kepemudaan dan Olahraga	0	800.000,00	Sewa Kios Stadion Soeprijadi
19	Dinas Lingkungan Hidup	5.750.000,00	7.000.000,00	Sewa Tanah dan Bangunan di Area Tamah Kehati
20	Dinas Kepemudaan dan Olahraga	13.591.846,15	11.650.150,00	Sewa Menyewa Tanah dana Bangunan di Area Sport Center
21	Kecamatan Sukorejo	47.818.365,00	61.480.755,00	Sewa-menyewa tanah sawah di Jalan Klampis Kelurahan Tlumpu untuk kegiatan usaha perdagangan UMKM, Home Industri, dan Pergudangan (non permanen)
22	Dinas Perdagangan dan Perindustrian	0	27.821.250,00	Sewa Menyewa Bangunan Toilet Pasar
23	Dinas Lingkungan Hidup	529.125,00	0,00	Sewa Tanah untuk Pembangunan Saluran Udara Tegangan Tinggi (SUTT) di Kelurahan Tanjungsari
24	Dinas Lingkungan Hidup	10.097.000,00	0,00	Sewa Bangunan Toilet diarea Taman Kebonrojo
25	Dinas Lingkungan Hidup	13.510.416,67	0,00	Sewa menyewa Lahan Parkir di Area Green Park
26	Dinas Pekerjaan Umum	4.676.625,00	0,00	Sewa menyewa Tanah pada area ruang milik jalan
27	Dinas Pekerjaan Umum	12.366.200,00	0,00	Sewa menyewa Tanah pada area ruang milik jalan
28	Dinas Pekerjaan Umum	7.026.250,00	0,00	Sewa menyewa Tanah pada area ruang milik jalan
29	Bagian Umum	2.125.000,00	0,00	Sewa menyewa Bangunan untuk KPRI Bhakti Praja Kota Blitar
30	Kecamatan Kepanjenkidul	140.744.225,00	0,00	Sewa Tanah Bengkok
31	Kecamatan Sananwetan	223.785.875,00	0,00	Sewa Tanah Bengkok
32	Kecamatan Sukorejjo	187.910.090,00	0,00	Sewa Tanah Bengkok
33	BPKAD	179.527.413,26	181.437.699,64	Pajak Reklame
	Total	**1.529.949.876,59**	**1.284.458.660,47**	

Berikut daftar perjanjian sebagai dasar penerimaan Pendapatan Diterima di Muka pada per 31 Desember 2025:

a. Sewa Menyewa Tanah dan/atau Bangunan untuk Anjungan Tunai Mandiri Bank Jatim antara RSUD Mardi Waluyo Kota Blitar dengan PT Bank Pembangunan Daerah Jawa Timur Tbk. Kantor Cabang Blitar dengan jangka waktu sewa dari tanggal 28 Agustus 2025 sampai dengan tanggal 28 Agustus 2026 dan sewa bangunan (Kantor Kas Bank Jatim) antara RSUD Mardi Waluyo Kota Blitar dengan PT Bank Pembangunan Daerah Jawa Timur Tbk. Kantor Cabang Blitar dengan jangka waktu sewa dari tanggal 25 April 2025 sampai dengan tanggal 25 April 2026.

b. Sewa Tanah Aset Pemerintah Kota Blitar-Kebonrojo Antara Pemerintah Kota Blitar dengan PT.Moderna Tehnik Perkasa dengan Nomor perjanjian 032/3966/410.202.7/2022 dengan jangka waktu sewa dari tanggal 17 Oktober 2022 sampai dengan tanggal 17 Oktober 2027.

c. Sewa Menyewa Hak Atas Tanah yang berlokasi di Lingkungan Kantor Wali Kota Blitar-ATM BRI dengan jangka waktu sewa dari tanggal 24 Oktober 2025 sampai dengan tanggal 23 Oktober 2026.

d. Sewa Menyewa Hak Atas Tanah yang berlokasi di lingkungan PIPP Kota Blitar dengan Nomor perjanjian 10 dengan jangka waktu sewa dari tanggal 2 Januari 2025 sampai dengan tanggal 30 Desember 2030.

e. Sewa Menyewa Lahan Untuk Pembangunan, Penempatan, dan Pengoperasian Menara Telekomunikasi antara Pemerintah Kota Blitar dengan PT Dayamitra Telekomunikasi di Kelurahan Sananwetan dengan Nomor perjanjian 032/3603/410.202.7/2023 dengan jangka waktu sewa dari tanggal 29 Agustus 2023 sampai dengan tanggal 28 Agustus 2028.

f. Sewa Menyewa Lahan Untuk Pembangunan, Penempatan, dan Pengoperasian Menara Telekomunikasi antara Pemerintah Kota Blitar dengan PT Dayamitra Telekomunikasi di Kelurahan Bendogerit (Kebon Rojo) dengan Nomor perjanjian 032/3603/410.202.7/2023 dengan jangka waktu sewa dari tanggal 29 Agustus 2023 sampai dengan tanggal 28 Agustus 2028.

g. Sewa Tanah dan Bangunan Perumda BPR Kota Blitar dengan Nomor perjanjian 032.2/0228/410.202.7/2023 dengan jangka waktu sewa dari tanggal 1 Januari 2023 sampai dengan tanggal 31 Desember 2027.

h. Sewa Menyewa Hak atas Tanah dan Bangunan dan Pohon yang berlokasi di Lingkungan Agrowisata Belimbing Karangsari dengan Nomor perjanjian 032.2/334/410.403.11/2025 dengan jangka waktu sewa dari 10 September 2025 sampai dengan tanggal 11 Oktober 2026.

i. Sewa Menyewa Bangunan di Pasar Legi-ATM BRI antara Dinas Perdagangan dan Perindustrian dengan PT Bank Rakyat Indonesia (PERSERO) Tbk. Cabang Blitar dengan Nomor perjanjian 510/520.1/410.117.2/2023 dengan jangka waktu sewa dari tanggal 4 September 2025 sampai dengan tanggal 3 September 2026.

j. Sewa menyewa lahan untuk pemasangan dan penempatan perangkat sistem telekomunikasi seluler dan perangkat pendukung antara Dinas Perdagangan dan Perindustrian Kota Blitar dengan PT.Telekomunikasi Seluler dengan Nomor perjanjian 510.2/409/410.117.2/2025 dengan jangka waktu sewa dari tanggal 1 Februari 2025 sampai dengan tanggal 31 Januari 2030.

k. Sewa Menyewa Tanah di Pasar Wage antara Dinas Perdagangan dan Perindustrian Kota Blitar dengan Telkom area *office* Jawa, Bali& Nusa Tenggara dengan Nomor perjanjian 510/457/410.117.2/2023 dengan jangka waktu sewa dari tanggal 1 Oktober 2021 sampai dengan tanggal 30 September 2026.

l. Sewa Menyewa Gedung KUD antara Dinas Koperasi dan Usaha Mikro Kota Blitar dengan KUD Bina Tama dengan Nomor perjanjian 518/514/410.112.1/2025 dengan jangka waktu sewa dari tanggal 14 Agustus 2025 sampai dengan tanggal 14 Agustus 2026.

m. Sewa Menyewa *ColdStorage* antara Dinas Ketahanan Pangan dan Pertanian Kota Blitar dengan PT Natura Produk International dengan Nomor perjanjian 028/09/410.116/2025 dengan jangka waktu sewa dari 17 April 2025 sampai dengan tanggal 16 Mei 2026.

n. Sewa menyewa tanah dan bangunan di area Taman Kehati antara Dinas Linkungan Hidup Kota Blitar dengan Pokmas Taman Kehati dengan Nomor perjanjian 011/287/410.108.4/2025 dengan jangka waktu 29 Maret 2025 sampai dengan 29 Maret 2026.

o. Sewa menyewa tanah dan bangunan di area Sport Center antara Dinas Kepemudaan dan Olah Raga Kota Blitar dengan Paguyuban Bakul Sport Center dengan Nomor perjanjian 032.2/386/410.113.3/2025 dengan jangka waktu 1 Juli 2025 sampai dengan 31 Juli 2026.

p. Sewa menyewa tanah sawah di Jalan Klampis Kelurahan Tlumpu antara Kecamatan Sukorejo dengan Pokmas Surya Sari dengan Nomor perjanjian 970 / 77 / 410.403.2 /2024 dengan jangka waktu 24 Juni 2024 sampai dengan 24 Juni 2029.

q. Sewa Menyewa Hak Atas Tanah di Kelurahan Tanjungsari Kecamatan Sukorejo untuk Pembangunan Saluran Udara Tegangan Tinggi (SUTT)

dengan Nomor perjanjian 640/410.108/2025 dan 0001.PJ/TRS.01.03/F42000000/2025 dengan jangka waktu sewa dari tanggal 2 Januari 2025 sampai dengan tanggal 2 Januari 2030.

r. Sewa menyewa toilet dan lahan parkir di area Taman Kebonrojo antara Dinas Linkungan Hidup Kota Blitar dengan PT. Gilang Agro Perkasa dengan Nomor perjanjian 011/76/410.108.4/2025 jangka waktu 11 Februari 2025 sampai dengan 11 Februari 2028.

s. Sewa menyewa lahan parkir di area Area Green Park antara Dinas Linkungan Hidup Kota Blitar dengan PT. Gilang Agro Perkasa dengan Nomor perjanjian 011/4/410.108.4/2025 jangka waktu 2 Januari 2025 sampai dengan 2 Januari 2027 dan Nomor perjanjian 100.3.7.1/371/410.103.4/2025 jangka waktu 11 Februari 2025 sampai dengan 11 Februari 2028

t. Sewa tanah milik Pemerintah Kota Blitar dengan PT. Citra Berdikari Nusantara pada area Ruang Milik Jalan di Wilayah Kota Blitar dengan Nomor perjanjian 100.3.7.1/371/410.103.4/2025 dengan jangka waktu sewa dari tanggal 14 April 2025 sampai dengan tanggal 13 April 2026.

u. Sewa tanah milik Pemerintah Kota Blitar dengan PT Telekomunikasi Indonesia pada area Ruang Milik Jalan di Wilayah Kota Blitar dengan Nomor perjanjian 620/625.3/410.103.4/2025 dengan jangka waktu sewa dari tanggal 25 Juni 2025 sampai dengan tanggal 24 Juni 2026.

v. Sewa tanah milik Pemerintah Kota Blitar dengan PT Data Buana Nusantara pada area Ruang Milik Jalan di Wilayah Kota Blitar dengan Nomor perjanjian 620/625.3/410.103.4/2025 dengan jangka waktu sewa dari tanggal 1 Juli 2025 sampai dengan tanggal 30 Juni 2026.

w. Sewa tanah dan bangunan milik Pemerintah Kota Blitar dengan KPRI Bhakti Praja Kota Blitar dengan Nomor perjanjian 032.2/2040/410.030.3 dengan jangka waktu sewa dari tanggal 31 Mei 2025 sampai dengan tanggal 31 Mei 2026.

x. Sewa Menyewa Hak Atas Tanah (tanah bengkok) di tiga kecamatan untuk lahan pertanian.

y. Pajak Reklame dengan ketetapan melebihi Tahun anggaran berjalan.

Metode pengakuan pendapatan terutang atas perjanjian yang disusun pada tanggal pertengahan bulan berjalan yaitu dengan menghitung masa manfaat terutang pada awal bulan berikutnya. Rincian perhitungan Pendapatan diterima dimuka terdapat pada **Lampiran 15** sebagai bagian yang tidak terpisahkan dari Catatan Atas Laporan Keuangan.

	31 Desember 2025 (Rp)	31 Desember 2024 (Rp)
3. Utang Belanja	**23.273.553.878,19**	**37.160.851.620,10**

Utang Belanja merupakan barang/jasa yang sudah diterima tetapi sampai dengan tanggal pelaporan belum terbayarkan. Utang Belanja per 31 Desember 2025 sebesar Rp23.273.553.878,19 turun sebesar 37,37% dibandingkan dengan saldo Saldo Utang Beban per 31 Desember 2024 sebesar Rp37.160.851.620,10. Utang Belanja 2025 merupakan Utang Belanja pada BLUD RSUD Mardi Waluyo dan seluruh SKPD di Pemerintah Kota Blitar. Rincian utang beban disajikan pada tabel dibawah ini:

Tabel 91 Rincian Utang belanja per 31 Desember 2025

(dalam Rupiah)

No	Rincian Utang Belanja	Utang Belanja 2025	Utang Belanja 2024
1	Belanja Insentif bagi ASN atas Pemungutan Pajak Daerah-Pajak Reklame	0,00	4.113.300,00
2	Belanja Insentif bagi KDH/WKDH atas Pemungutan Pajak Daerah-Pajak Reklame	581.000,00	993.800,00
3	Belanja Insentif bagi KDH/WKDH atas Pemungutan Pajak Daerah- Pajak Bumi Bangunan dan Bangunan Perdesaan dan	0,00	86.100.000,00
4	Belanja Insentif bagi ASN atas Pemungutan Pajak Daerah- Pajak Bumi Bangunan dan Bangunan Perdesaan dan	0,00	333.900.093,00
5	Belanja Insentif bagi KDH/WKDH atas Pemungutan Pajak Daerah-Bea Perolehan Hak atas Tanah dan Bangunan	27.445.200,00	70.200.000,00
6	Belanja Insentif bagi ASN atas Pemungutan Pajak Daerah-Bea Perolehan Hak atas Tanah dan Bangunan	0,00	290.550.000,00
7	Belanja Insentif bagi KDH WKDH atas Pemungutan Pajak Barang dan Jasa Tertentu	24.640.500,00	65.659.100,00
8	Belanja Insentif bagi ASN atas Pemungutan Pajak Barang dan Jasa Tertentu	0,00	265.659.400,00
9	Belanja Gaji Pokok ASN-Gaji Pokok PNS	0,00	3.185.800,00
10	Belanja Gaji Pokok ASN-Gaji Pokok PPPK	0,00	200.000,00
11	Belanja Tunjangan Fungsional ASN-	0,00	3.548.050,00
12	Tunjangan Fungsional PPPK	0,00	
13	Tunjangan Fungsional Umum PNS	0,00	180.000,00
14	Belanja Tunjangan Beras ASN-Tunjangan Beras PNS	0,00	72.420,00
15	Belanja Tunjangan PPh/Tunjangan Khusus ASN-PPh/Tunjangan Khusus PNS	0,00	358.466.620,00

No	Rincian Utang Belanja	Utang Belanja 2025	Utang Belanja 2024
16	Belanja Pembulatan Gaji ASN-Pembulatan Gaji PNS	0,00	38
17	Belanja Pembulatan Gaji ASN-Pembulatan Gaji PPPK	0,00	50
18	Belanja Iuran Jaminan Kesehatan ASN- Iuran Jaminan Kesehatan PNS	0,00	15.838.899,00
19	Belanja Iuran Jaminan Kesehatan ASN- Iuran Jaminan Kesehatan PPPK	0,00	56.414.034,00
20	Belanja Iuran Jaminan Kecelakaan Kerja ASN-Iuran Jaminan Kecelakaan Kerja PNS	0,00	192.432,00
21	Belanja Tunjangan PPh/Tunjangan Khusus PPPK	0,00	45.772.932,00
22	Belanja Tunjangan PPh/Tunjangan Khusus KDH/WKDH	0,00	800.186,00
23	Belanja Insentif bagi KDH/WKDH atas Pemungutan Pajak Daerah-Insentif bagi KDH/WKDH atas Pemungutan Pajak Air Tanah	190.100,00	0,00
24	Belanja Insentif bagi KDH/WKDH atas Pemungutan Pajak Daerah-Insentif bagi KDH/WKDH atas Pemungutan Opsen Bea Balik Nama Kendaraan Bermotor (BBNKB)	7.005.400,00	0,00
25	Belanja Insentif bagi KDH/WKDH atas Pemungutan Pajak Daerah-Insentif bagi KDH/WKDH atas Pemungutan Retribusi Jasa Umum-Pelayanan Kesehatan	100.067.800,00	0,00
26	Belanja Insentif bagi KDH/WKDH atas Pemungutan Retribusi Jasa Umum-Pelayanan Pelayanan Parkir di Tepi Jalan Umum	1.499.800,00	0,00
27	Belanja Insentif bagi KDH/WKDH atas Pemungutan Retribusi Jasa Umum-Pelayanan Pasar	1.436.200,00	0,00
28	Belanja Insentif bagi KDH/WKDH atas Pemungutan Retribusi Perizinan Tertentu-Persetujuan Bangunan Gedung	920.200,00	0,00
29	Belanja Insentif bagi KDH/WKDH atas Pemungutan Retribusi Jasa Umum-Pelayanan Kebersihan	343.600,00	0,00
30	Belanja Insentif bagi KDH/WKDH atas Pemungutan Retribusi Jasa Usaha-Penyediaan Tempat Kegiatan Usaha berupa Pasar, Grosir, Pertokoan, dan Tempat Kegiatan Usaha Lainnya	253.700,00	0,00
31	Belanja Insentif bagi KDH/WKDH atas Pemungutan Retribusi Jasa Usaha-Penyediaan Tempat Khusus Parkir Diluar Badan Jalan	746.500,00	0,00
32	Belanja Insentif bagi KDH/WKDH atas Pemungutan Retribusi Jasa Usaha-Pelayanan Rumah Pemotongan Hewan Ternak	670.700,00	0,00
33	Belanja Insentif bagi KDH/WKDH atas Pemungutan Retribusi Jasa Usaha-Pelayanan Tempat Rekreasi, Pariwisata, dan Olahraga	1.291.400,00	0,00
34	Belanja Insentif bagi KDH/WKDH atas Pemungutan Retribusi Jasa Usaha-Pemanfaatan Aset Daerah	5.054.800,00	0,00
	Jumlah Utang Belanja Pegawai	**172.146.900,00**	**1.601.847.154,00**
1	Belanja obat-obatan	2.581.828.282,02	5.618.575.583,56
2	Belanja obat-obatan lainnya	8.951.235.462,67	12.102.451.798,22
3	Belanja Barang Pakai Habis-Makanan dan Minuman pada Fasilitas Pelayanan Urusan Kesehatan	250.129.352,50	0,00
4	Belanja Barang Pakai Habis-Bahan-Bahan Kimia	2.277.684.673,00	2.789.764.672,00
5	Belanja Barang Pakai Habis-Bahan-Bahan Bakar dan Pelumas	8.792.563,00	45.495.782,00
6	Belanja Barang Pakai Habis-Alat/Bahan untuk Kegiatan Kantor-Alat Listrik	0,00	2.993.000,00
7	Belanja Barang Pakai Habis-Bahan-Bahan Lainnya	1.103.910.540,00	0,00
8	Belanja Barang Pakai Habis-Natura dan Pakan-Natura dan Pakan Lainnya	0,00	591.476.902,32
	Jumlah Utang Belanja Barang	**15.173.580.873,19**	**21.150.757.738,10**
1	Belanja Jasa Tenaga Pelayanan Umum	40.468.000,00	30.502.200,00

No	Rincian Utang Belanja	Utang Belanja 2025	Utang Belanja 2024
2	Belanja Jasa Tenaga Penanganan Prasarana dan Sarana Umum	3.300.000,00	0,00
3	Belanja Jasa Pelayanan Kesehatan	6.706.454.479,00	12.272.548.839,00
4	Belanja Jasa Tenaga Laboratorium	1.590.000,00	14.870.000,00
5	Belanja Listrik	1.076.761.357,00	1.234.988.926,00
6	Belanja Air	7.234.250,00	5.340.650,00
7	Belanja Telepon	16.604.105,00	22.707.839,00
8	Belanja Internet	31.074.142,00	38.772.407,00
9	Belanja Jasa Kantor-Pembayaran Pajak, Bea, dan Perizinan	0,00	2.285.550,00
10	Belanja jasa Tenaga Kebersihan	21.823.651,00	285.012.811,00
11	Belanja Jasa Tenaga Keamanan	0,00	80.464.612,00
12	Belanja Jasa Kantor-Jasa Kalibrasi	0,00	110.938.500,00
13	Belanja Jasa Kantor-Honorarium Tim Pelaksana Kegiatan	0,00	18.287.120,00
14	Belanja Jasa Konsultasi Berorientasi Bidang-Kesehatan	0,00	74.882.709,00
15	Belanja Iuran Jaminan/Asuransi-Iuran Jaminan Kecelakaan Kerja bagi Non ASN	349.999,49	0,00
16	Belanja Iuran Jaminan/Asuransi-Iuran Jaminan Kematian bagi Non ASN	437.499,51	0,00
17	Belanja Iuran Jaminan/Asuransi-Iuran Jaminan Kesehatan bagi Non ASN	251.046,00	0,00
18	Belanja makan dan minum rapat/kegiatan	1.700.000,00	0,00
19	Belanja Jasa Kantor-Jasa Tenaga Perhubungan	16.155.800,00	
	Jumlah Utang Belanja Jasa	**7.924.204.329,00**	**14.191.602.163,00**
	Jumlah Utang Belanja Pemeliharaan		**179.542.500,00**
	Jumlah Utang Belanja Perjalanan Dinas	**3.281.685,00**	**2.287.518,00**
	Jumlah Utang Belanja Tidak Terduga	**340.091,00**	**34.814.547,00**
	Total Utang Belanja	**23.273.553.878,19**	**37.160.851.620,10**

Dari Utang belanja diatas sebesar Rp23.273.553.878,19 telah terbayar Rp15.937.852.082,33 dengan rincian sebagai berikut:

a. Utang Belanja Insentif bagi KDH/WKDH atas Pemungutan Pajak Daerah-Pajak Reklame sebesar Rp581.000,00 merupakan belanja insentif pada BPKAD Kota Blitar sesuai dengan SK Nomor 100.3.3.3/7/HK/410.020.3/2026 tentang Pemberian Insentif Pajak kepada Pemegang Kekuasaan Pengelolaan Daerah Tribulan II, III dan Tribulan IV Kota Blitar TA 2025 yang sudah dibayarkan sesuai dengan SP2D Nomor 35.72/04.0/000055/LS/5.02.0.00.0.00.01.0000/M/1/2026 tanggal 29 Januari 2026;

b. Utang Belanja Insentif bagi KDH/WKDH atas Pemungutan Pajak Daerah-Bea Perolehan Hak atas Tanah dan Bangunan sebesar Rp27.445.200,00 merupakan belanja insentif pada BPKAD Kota Blitar sesuai dengan SK Nomor 100.3.3.3/7/HK/410.020.3/2026 tentang Pemberian Insentif Pajak kepada Pemegang Kekuasaan Pengelolaan Daerah Tribulan II, III dan Tribulan IV Kota Blitar TA 2025 yang sudah dibayarkan sesuai dengan SP2D Nomor 35.72/04.0/000055/LS/5.02.0.00.0.00.01.0000/M/1/2026 tanggal 29 Januari 2026;

c. Utang Belanja Insentif bagi KDH WKDH atas Pemungutan Pajak Barang dan Jasa Tertentu sebesar Rp24.640.500,00 merupakan belanja insentif atas Pemungutan Pajak Hotel, Pajak Restoran, Pajak Hiburan, Pajak Penerangan Jalan, dan Pajak Parkir pada BPKAD Kota Blitar sesuai dengan SK Nomor 100.3.3.3/7/HK/410.020.3/2026 tentang Pemberian Insentif Pajak kepada Pemegang Kekuasaan Pengelolaan Daerah Tribulan II, III dan Tribulan IV Kota Blitar TA 2025 yang sudah dibayarkan sesuai dengan SP2D Nomor 35.72/04.0/000055/LS/5.02.0.00.0.00.01.0000/M/1/2026 tanggal 29 Januari 2026;

d. Utang Belanja Insentif bagi KDH WKDH atas Pemungutan Pajak Daerah-Insentif bagi KDH/WKDH atas Pemungutan Pajak Air Tanah sebesar Rp190.100,00 sesuai dengan SK Nomor 100.3.3.3/7/HK/410.020.3/2026 tentang Pemberian Insentif Pajak kepada Pemegang Kekuasaan Pengelolaan Daerah Tribulan II, III dan Tribulan IV Kota Blitar TA 2025 yang sudah dibayarkan sesuai dengan SP2D Nomor 35.72/04.0/000055/LS/5.02.0.00.0.00.01.0000/M/1/2026 tanggal 29 Januari 2026;

e. Utang Belanja Insentif bagi KDH WKDH atas Pemungutan Pajak Daerah-Insentif bagi KDH/WKDH atas Pemungutan Opsen Bea Balik Nama Kendaraan Bermotor (BBNKB) sebesar Rp7.005.400,00 sesuai dengan SK Nomor 100.3.3.3/7/HK/410.020.3/2026 tentang Pemberian Insentif Pajak kepada Pemegang Kekuasaan Pengelolaan Daerah Tribulan II, III dan Tribulan IV Kota Blitar TA 2025 yang sudah dibayarkan sesuai dengan SP2D Nomor 35.72/04.0/000055/LS/5.02.0.00.0.00.01.0000/M/1/2026 tanggal 29 Januari 2026;

f. Utang Belanja Insentif bagi KDH WKDH atas Pemungutan Retribusi Daerah-Insentif bagi KDH/WKDH atas Pemungutan Retribusi Jasa Umum-Pelayanan Kesehatan sebesar Rp100.067.800,00 sesuai dengan SK Nomor 100.3.3.3/7/HK/410.020.3/2026 tentang Pemberian Insentif Pajak kepada Pemegang Kekuasaan Pengelolaan Daerah Tribulan II, III dan Tribulan IV Kota Blitar TA 2025 yang sudah dibayarkan sesuai dengan SP2D Nomor 35.72/04.0/000055/LS/5.02.0.00.0.00.01.0000/M/1/2026 tanggal 29 Januari 2026;

g. Utang Belanja Insentif bagi KDH WKDH atas Pemungutan Retribusi Jasa Umum-Pelayanan Pelayanan Parkir di Tepi Jalan Umum sebesar Rp1.499.800,00 sesuai dengan SK Nomor 100.3.3.3/7/HK/410.020.3/2026 tentang Pemberian Insentif Pajak kepada Pemegang Kekuasaan Pengelolaan Daerah Tribulan II, III dan Tribulan IV Kota Blitar TA 2025 yang sudah dibayarkan sesuai dengan SP2D Nomor 35.72/04.0/000055/LS/5.02.0.00.0.00.01.0000/M/1/2026 tanggal 29 Januari 2026;

h. Utang Belanja Insentif bagi KDH WKDH atas Pemungutan Retribusi Jasa Umum-Pelayanan Pasar sebesar Rp1.436.200,00 sesuai dengan SK Nomor 100.3.3.3/7/HK/410.020.3/2026 tentang Pemberian Insentif Pajak kepada Pemegang Kekuasaan Pengelolaan Daerah Tribulan II, III dan Tribulan IV Kota Blitar TA 2025 yang sudah dibayarkan sesuai dengan SP2D Nomor 35.72/04.0/000055/LS/5.02.0.00.0.00.01.0000/M/1/2026 tanggal 29 Januari 2026;

i. Utang Belanja Insentif bagi KDH WKDH atas atas Pemungutan Retribusi Perizinan Tertentu-Persetujuan Bangunan Gedung sebesar Rp920.200,00 sesuai dengan SK Nomor 100.3.3.3/7/HK/410.020.3/2026 tentang Pemberian Insentif Pajak kepada Pemegang Kekuasaan Pengelolaan Daerah Tribulan II, III dan Tribulan IV Kota Blitar TA 2025 yang sudah dibayarkan sesuai dengan SP2D Nomor 35.72/04.0/000055/LS/5.02.0.00.0.00.01.0000/M/1/2026 tanggal 29 Januari 2026;

j. Utang Belanja Insentif bagi KDH WKDH atas Pemungutan Retribusi Jasa Umum-Pelayanan Kebersihan sebesar Rp343.600,00 sesuai dengan SK Nomor 100.3.3.3/7/HK/410.020.3/2026 tentang Pemberian Insentif Pajak kepada Pemegang Kekuasaan Pengelolaan Daerah Tribulan II, III dan Tribulan IV Kota Blitar TA 2025 yang sudah dibayarkan sesuai dengan SP2D Nomor 35.72/04.0/000055/LS/5.02.0.00.0.00.01.0000/M/1/2026 tanggal 29 Januari 2026;

k. Utang Belanja Insentif bagi KDH WKDH atas Pemungutan Retribusi Jasa Usaha-Penyediaan Tempat Kegiatan Usaha berupa Pasar, Grosir, Pertokoan, dan Tempat Kegiatan Usaha Lainnya sebesar Rp253.700,00 sesuai dengan SK Nomor 100.3.3.3/7/HK/410.020.3/2026 tentang Pemberian Insentif Pajak

kepada Pemegang Kekuasaan Pengelolaan Daerah Tribulan II, III dan Tribulan IV Kota Blitar TA 2025 yang sudah dibayarkan sesuai dengan SP2D Nomor 35.72/04.0/000055/LS/5.02.0.00.0.00.01.0000/M/1/2026 tanggal 29 Januari 2026;

l. Utang Belanja Insentif bagi KDH WKDH atas Pemungutan Retribusi Jasa Usaha-Penyediaan Tempat Khusus Parkir Diluar Badan Jalan sebesar Rp746.500,00 sesuai dengan SK Nomor 100.3.3.3/7/HK/410.020.3/2026 tentang Pemberian Insentif Pajak kepada Pemegang Kekuasaan Pengelolaan Daerah Tribulan II, III dan Tribulan IV Kota Blitar TA 2025 yang sudah dibayarkan sesuai dengan SP2D Nomor 35.72/04.0/000055/LS/5.02.0.00.0.00.01.0000/M/1/2026 tanggal 29 Januari 2026;

m. Utang Belanja Insentif bagi KDH WKDH atas Pemungutan Retribusi Jasa Usaha-Pelayanan Rumah Pemotongan Hewan Ternak sebesar Rp670.700,00,00 sesuai dengan SK Nomor 100.3.3.3/7/HK/410.020.3/2026 tentang Pemberian Insentif Pajak kepada Pemegang Kekuasaan Pengelolaan Daerah Tribulan II, III dan Tribulan IV Kota Blitar TA 2025 yang sudah dibayarkan sesuai dengan SP2D Nomor 35.72/04.0/000055/LS/5.02.0.00.0.00.01.0000/M/1/2026 tanggal 29 Januari 2026;

n. Utang Belanja Insentif bagi KDH WKDH atas Pemungutan Retribusi Jasa Usaha-Pelayanan Tempat Rekreasi, Pariwisata, dan Olahraga sebesar Rp1.291.400,00,00 sesuai dengan SK Nomor 100.3.3.3/7/HK/410.020.3/2026 tentang Pemberian Insentif Pajak kepada Pemegang Kekuasaan Pengelolaan Daerah Tribulan II, III dan Tribulan IV Kota Blitar TA 2025 yang sudah dibayarkan sesuai dengan SP2D Nomor 35.72/04.0/000055/LS/5.02.0.00.0.00.01.0000/M/1/2026 tanggal 29 Januari 2026;

o. Utang Belanja Insentif bagi KDH WKDH atas Pemungutan Retribusi Jasa Usaha-Pemanfaatan Aset Daerah sebesar Rp5.054.800,00,00 sesuai dengan SK Nomor 100.3.3.3/7/HK/410.020.3/2026 tentang Pemberian Insentif Pajak kepada Pemegang Kekuasaan Pengelolaan Daerah Tribulan II, III dan Tribulan IV Kota Blitar TA 2025 yang sudah dibayarkan sesuai dengan SP2D

Nomor 35.72/04.0/000055/LS/5.02.0.00.0.00.01.0000/M/1/2026 tanggal 29 Januari 2026;

p. Utang Belanja obat-obatan sebesar Rp2.581.828.282,02 pada Rumah Sakit Umum Daerah Mardi Waluyo yang sudah terbayar sebesar Rp2.330.401.309,33;

q. Utang Belanja obat-obatan lainnya sebesar Rp8.951.235.462,67 pada Rumah Sakit Umum Daerah Mardi Waluyo yang sudah terbayar sebesar Rp3.759.805.162,5;

r. Utang Belanja Barang Pakai Habis-Makanan dan Minuman pada Fasilitas Pelayanan Urusan Kesehatan sebesar Rp250.129.352,50 pada Rumah Sakit Umum Daerah Mardi Waluyo yang sudah terbayar sebesar Rp250.129.352,50;

s. Utang Belanja Barang Pakai Habis-Bahan-Bahan Kimia sebesar Rp2.277.684.673,00 pada Rumah Sakit Umum Daerah Mardi Waluyo yang sudah terbayar sebesar Rp830.913.685,00;

t. Utang Belanja Barang Pakai Habis-Bahan-Bahan Bakar dan Pelumas sebesar Rp8.792.563,00 pada RSUD Mardi Waluyo yang sudah terbayar sebesar Rp8.792.563,00;

u. Utang Belanja Barang Pakai Habis-Bahan- Bahan Lainnya sebesar Rp1.103.910.540,00 pada RSUD Mardi Waluyo yang sudah terbayar sebesar Rp726.570.000,00;

v. Utang Belanja Jasa Tenaga Pelayanan Umum sebesar Rp40.468.000,00 pada RSUD Mardi Waluyo merupakan biaya laboratorium sebesar Rp1.068.000,00, dan Utang Nikah Gratis yang sudah terbayar. Untuk Kelurahan Kauman yang sudah terbayar sesuai dengan SP2D Nomor 35.72/04.0/000064/Ls/7.01.0.00.0.00.01.0000/M/2/2026, Kelurahan Karangsari yang sudah terbayar sesuai dengan SP2D Nomor 35.72/04.0/000018/Ls/7.01.0.00.0.00.02.0000/M/1/2026, Kelurahan Pakunden yang sudah terbayar sesuai dengan SP2D Nomor 35.72/04.0/000038/LS/7.01.0.00.0.00.02.0000/M/1/2026, Kelurahan Sukorejo yang sudah terbayar sesuai dengan SP2D Nomor 35.72/04.0/000019/Ls/7.01.0.00.0.00.02.0000/M/1/2026, dan Kelurahan

Tanjungsari yang sudah terbayar sesuai dengan SP2D Nomor 35.72/04.0/000016/LS/7.01.0.00.0.00.02.0000/M/1/2026;

w. Utang Belanja Belanja Jasa Tenaga Penanganan Prasarana dan Sarana Umum sebesar Rp3.300.000,00 pada RSUD Mardi Waluyo yang sudah dibayarkan;

x. Utang Belanja Jasa Pelayanan Kesehatan sebesar Rp6.706.454.479,00 pada Puskesmas Sukorejo sebesar Rp16.804.547,00; Puskesmas Sananwetan sebesar Rp51.928.448,00 dan Rumah Sakit Umum Daerah Mardi Waluyo sebesar Rp6.637.721.484,00 yang sudah dibayarkan;

y. Utang Belanja Jasa Tenaga Laboratorium merupakan belanja pemeriksaan air limbah bulan dan mikrobiologi air bulan Desember sebesar Rp1.590.000,00 pada Rumah Sakit Umum Daerah Mardi Waluyo yang sudah dibayarkan;

z. Utang Belanja Listrik sebesar Rp1.076.761.357,00 merupakan tagihan listrik atas beban penggunaan bulan desember 2025 yang dibayarkan pada Januari 2026 pada SKPD di Kota Blitar terlampir;

aa. tang Belanja Air sebesar Rp7.234.250,00 merupakan tagihan air atas beban penggunaan bulan desember 2025 yang dibayarkan pada Januari 2026 pada SKPD di Kota Blitar terlampir;

bb. Utang Belanja Telepon sebesar Rp16.604.105,00 merupakan tagihan telepon atas beban penggunaan bulan desember 2025 yang dibayarkan pada Januari 2026 pada SKPD di Kota Blitar terlampir;

cc. Utang Belanja Internet sebesar Rp31.074.142,00 merupakan tagihan internet atas beban penggunaan bulan desember 2025 yang dibayarkan pada Januari 2026 pada SKPD di Kota Blitar terlampir;

dd. Utang Belanja Jasa Tenaga Kebersihan sebesar Rp21.823.651,00 merupakan Pembakaran Sampah Medis Bulan pada Rumah Sakit Umum Daerah Mardi Waluyo yang sudah dibayarkan;

ee. Utang Belanja Iuran Jaminan/Asuransi-Iuran Jaminan Kecelakaan Kerja bagi Non ASN sebesar Rp349.999,49 merupakan Belanja Tagihan BPJS Ketenagakerjaan Kader Posyandu Bulan Desember 2025 Sub.Keg. Pencegahan Gangguan Ketenteraman dan Ketertiban Umum Melalui Deteksi Dini dan Cegah Dini, Pembinaan dan Penyuluhan, Pelaksanaan Patroli, Pengamanan, dan

Pengawalan pada Satuan Polisi Pamong Praja yang sudah dibayarkan sesuai dengan SP2D Nomor 35.72/04.0/000022/LS/1.05.0.00.0.00.01.0000/M/2/2026;

ff. Utang Belanja Iuran Jaminan/Asuransi-Iuran Jaminan Kematian bagi Non ASN sebesar Rp437.499,51 merupakan Belanja Tagihan BPJS Ketenagakerjaan Kader Posyandu Bulan Desember 2025 Sub.Keg. Pencegahan Gangguan Ketenteraman dan Ketertiban Umum Melalui Deteksi Dini dan Cegah Dini, Pembinaan dan Penyuluhan, Pelaksanaan Patroli, Pengamanan, dan Pengawalan pada Satuan Polisi Pamong Praja yang sudah dibayarkan sesuai dengan SP2D Nomor 35.72/04.0/000022/LS/1.05.0.00.0.00.01.0000/M/2/2026;

gg. Utang Belanja Iuran Jaminan/Asuransi-Iuran Jaminan Kesehatan bagi Non ASN sebesar Rp251.046,00 merupakan belanja Tagihan BPJS bagi THL pada Satuan Polisi Pamong Praja yang sudah dibayarkan sesuai dengan SP2D Nomor 35.72/04.0/000008/LS/1.05.0.00.0.00.01.0000/M/1/2026;

hh. Utang Belanja makan dan minum rapat/kegiatan sebesar Rp1.700.000,00 pada Rumah Sakit Umum Daerah Mardi Waluyo yang sudah dibayarkan;

ii. Utang Belanja Jasa Kantor-Jasa Tenaga Perhubungan merupakan belanja Upah Juru Parkir sebesar Rp16.155.800,00 pada Dinas Perhubungan yang sudah dibayarkan;

jj. Utang Belanja Perjalanan Dinas sebesar Rp3.281.685,00 pada Rumah Sakit Umum Daerah Mardi Waluyo yang sudah dibayarkan; dan

kk. Utang Belanja Tidak Terduga sebesar Rp340.091,00 yang sudah terbayar pada Badan Pendapatan Keuangan dan Aset Daerah merupakan:

1) Pengurangan Pajak Bumi Dan Bangunan Perdesaan Dan Perkotaan berdasarkan SK Kepala BPKAD NOMOR : 900.1.13.1/SKPDLB.PBBP2/1/410.202.3/2025 sebesar Rp283.140,00 yang telah terbayar sesuai SP2D Nomor 35.72/04.0/000106/LS/5.02.0.00.0.00.01.0000/M/2/2020 tanggal 11 Pebruari 2026;
2) Pengurangan Pajak Bumi Dan Bangunan Perdesaan Dan Perkotaan berdasarkan SK Kepala BPKAD NOMOR : 900.1.13.1/SKPDLB.PBBP2/2/410.202.3/2025 sebesar Rp56.951,00 yang telah terbayar sesuai SP2D Nomor

35.72/04.0/000106/LS/5.02.0.00.0.00.01.0000/M/2/2020 tanggal 11 Pebruari 2026;

Selanjutnya informasi terkait Rincian Utang Belanja per SKPD disajikan pada **Lampiran 16** yang merupakan bagian yang tidak terpisahkan dari Laporan Keuangan.

		31 Desember 2025 (Rp)	31 Desember 2024 (Rp)
4.	**Utang Jangka Pendek Lainnya**	**705.106.311,00**	**472.273.327,00**

Utang Jangka Pendek Lainnya adalah klaim kepada Pemeritah Daerah namun belum ada pembayaran sampai dengan tanggal pelaporan. Saldo Utang Jangka Pendek Lainnya per 31 Desember 2025 sebesar Rp705.106.311,00 atau naik 49,30% dibandingkan saldo Utang Jangka Pendek Lainnya per 31 Desember 2024 sebesar Rp472.273.327,00.

Utang Jangka Pendek Lainnya 2025 merupakan Utang Kelebihan Pembayaran Transfer Bantuan Keuangan Khusus Pemerintah Provinsi Jawa Timur dan Penerimaan Kas yang Belum teridentifikasi kepemilikannya.

Tabel 92 Rincian Utang Jangka Pendek Lainnya Tahun Anggaran 2025 dan 2024

(dalam Rupiah)

No	Uraian	2025	2024
1	**Kelebihan Pembayaran Transfer Bantuan Keuangan Pemerintah Provinsi terdiri dari:**	**200.360.011,00**	**2.030.000,00**
	a. Bidang Pendidikan		
	-Bantuan Penyelenggaran Pendidikan Diniyah dan Guru Swasta (BPPDGS)	164.820.000,00	30.000,00
	-Honorarium Kinerja Guru Non PNS		2.000.000,00
	b. Bidang Kesehatan		
	- Bantuan Khusus Kesehatan SAJADAH (Santri Jatim Sehat dan Berkah)	35.540.011,00	0,00
2	**Penerimaan kas yang belum teridentifikasi kepemilikannya terdiri dari :**	**504.746.300,00**	**470.243.327,00**
	a. Jaminan Bongkar Reklame (jambong) pada Dinas Penanaman Modal, Tenaga Kerja dan Pelayanan Terpadu Satu Pintu	372.246.300,00	338.743.327,00
	b. Jaminan Sewa Rusunawa pada Dinas Perumahan Rakyat	132.500.000,00	131.500.000,00
Jumlah Utang Jangka Pendek Lainnya		**705.106.311,00**	**472.273.327,00**

Tabel 93 Rincian Sisa Bantuan Keuangan Pemerintah Provinsi TA 2025

(dalam Rupiah)

No	Uraian	Realisasi Penerimaan Dana Bantuan Keuangan Khusus		Realisasi Penggunaan Dana Bantuan Keuangan Khusus	Sisa Dana Bantuan Keuangan Khusus		Keterangan
		Tanggal Penerimaan	Nilai (Rp)		Nilai (Rp)	Tgl Penyetoran	
1	2	3	4	5	6=4-5	7	8
1	Bidang Pendidikan (Sesuai Keputusan Gubernur Jatim dan Surat Sekda Provinsi Jatim yang diterima Kab/Kota) :						Belum disetor ke RKUD Provinsi Jawa Timur
a.	Bantuan Penyelenggaran Pendidikan Diniyah dan Guru Swasta (BPPDGS)	26-08-2025	1.311.930.000,00	1.147.110.000,00	164.820.000,00		
b.	Honorarium Kinerja Kepala/Guru TK/PAUD Non PNS	26-08-2025	165.600.000,00	165.600.000,00	0,00		
c.	Honorarium Kinerja Guru Non PNS Jenjang TK/SD/SMP	26-08-2025	12.000.000,00	12.000.000,00	0,00		
2.	Bidang Kesehatan						
a.	Bantuan Khusus Kesehatan SAJADAH (Santri Jatim Sehat dan Berkah)	26-08-2025	76.000.000,00	40.459.989,00	35.540.011,00	-	
TOTAL			**1.565.530.000,00**	**1.365.169.989,00**	**200.360.011,00**		

Pada tanggal 6 Maret 2025 telah dilaksanakan rekonsiliasi tripatit Laporan Bantuan Keuangan Pemerintah Provinsi Jawa Timur antara Pemerintah Provinsi Jawa Timur dan Pemerintah Kota Blitar dengan rekapitulasi sesuai Berita Acara Rekonsiliasi Nomor 900.1.15.3/KOTA BLITAR/BA-TRIPATIT/2026 dengan hasil Pemerintah Kota Blitar mendapatkan pendapatan transfer Bantuan Keuangan Khusus Provinsi Jawa Timur TA 2025 sebesar Rp1.565.530.000,00 dan terealisasikan sebesar Rp1.365.169.989,00 sehingga sisa sebesar Rp200.360.011,00.

7.5.3.2.2 Kewajiban Jangka Panjang

Kewajiban Jangka Panjang	31 Desember 2025 (Rp)	31 Desember 2024 (Rp)
	0,00	0,00

Suatu Kewajiban diklasifikasikan sebagai Kewajiban Jangka Panjang jika kewajiban tersebut jatuh tempo lebih dari satu Tahun setelah tanggal pelaporan. Pemerintah Kota Blitar tidak mempunyai kewajiban jangka panjang per 31 Desember 2025.

7.5.3.3 Ekuitas

Ekuitas	31 Desember 2025 (Rp)	31 Desember 2024 (Rp)
	2.803.393.452.717,20	2.837.455.092.472,38

Ekuitas merupakan kekayaan bersih Pemerintah Kota Blitar yang merupakan selisih antara aset dan kewajiban Pemerintah Kota Blitar. Total saldo pos Ekuitas per 31 Desember 2025 sebesar Rp2.803.393.452.717,20 atau turun sebesar 1,20% jika dibandingkan dengan ekuitas 31 Desember 2024 sebesar Rp2.837.455.092.472,38.

7.5.4 Penjelasan Atas Pos–Pos Laporan Operasional

Laporan Operasional adalah laporan yang menyajikan informasi mengenai seluruh kegiatan operasional keuangan entitas pelaporan yang tercermin dalam pendapatan-LO, beban dan surplus/defisit operasional dari suatu entitas pelaporan yang penyajiannya disandingkan dengan periode sebelumnya.

7.5.4.1 Pendapatan-LO

Pendapatan-LO merupakan pendapatan yang menjadi hak Pemerintah Kota Blitar dan telah diklasifikasikan menurut jenis pendapatan yaitu Pendapatan Asli Daerah (PAD)-LO, Pendapatan Transfer-LO, dan Lain-lain Pendapatan yang Sah-LO. Realisasi Pendapatan Tahun 2025 LO sebesar Rp903.500.211.294,80. Adapun rincian Pendapatan LO adalah sebagai berikut.

Tabel 94 Rincian Pendapatan-LO Tahun Anggaran 2025

(dalam Rupiah)

No.	Uraian	2025	2024	Kenaikan/ (Penurunan)	%
1	Pendapatan Asli Daerah-LO	182.201.147.854,90	179.948.237.119,97	2.252.910.734,93	1,25
2	Pendapatan Transfer-LO	689.740.382.310,00	763.886.127.106,00	(74.145.744.796,00)	(9,71)
3	Lain-lain Pendapatan Daerah yang Sah-LO	31.558.681.129,90	21.078.441.888,43	10.480.239.241,47	49,72
Jumlah		**903.500.211.294,80**	**964.912.806.114,40**	**(61.412.594.819,60)**	**(6,36)**

Tabel 95 Rincian Pendapatan Asli Daerah-LO Tahun Anggaran 2025

(dalam Rupiah)

No.	Uraian	2025	2024	Kenaikan/ (Penurunan)	%
1	Pendapatan Pajak Daerah– LO	82.470.670.377,94	54.810.343.873,16	27.660.326.504,78	50,47
2	Pendapatan Retribusi Daerah– LO	93.354.945.371,50	116.745.302.477,73	(23.390.357.106,23)	(20,04)
3	Pendapatan Hasil Pengelolaan Kekayaan Daerah yang Dipisahkan– LO	1.181.168.435,64	979.436.641,76	201.731.793,88	20,60
4	Lain-lain Pendapatan Asli Daerah yang Sah– LO	5.194.363.669,82	7.413.154.127,32	(2.218.790.457,50)	(29,93)
Jumlah		**182.201.147.854,90**	**179.948.237.119,97**	**2.252.910.734,93**	**1,25**

7.5.4.1.1 Pendapatan Asli Daerah-LO

	Pendapatan	31 Desember 2025	31 Desember 2024
1	Pajak Daerah-LO	(Rp)	(Rp)
		82.470.670.377,94	**54.810.343.873,16**

Pajak Daerah-LO merupakan Pendapatan Asli Daerah-LO yang dipungut dan dikelola oleh BPKAD Kota Blitar yang tarifnya ditetapkan melalui Peraturan Daerah (Perda) Kota Blitar. Pendapatan Pajak Daerah-LO pada Laporan Operasional disajikan dengan basis akrual, pengakuan pendapatan terjadi pada saat timbulnya hak atas pendapatan pada Tahun 2025, sehingga nilai pendapatan pajak daerah pada Laporan Operasional adalah sebesar ketetapan yang diterbitkan pada Tahun 2025 ditambah dengan penerimaan pajak tanpa ketetapan Tahun 2025. Pembayaran atas piutang Tahun sebelumnya tidak termasuk pada pendapatan Laporan Operasional melainkan masuk pada pendapatan LRA. Pendapatan Pajak Daerah-LO pada Tahun 2025 terealisasi sebesar Rp82.470.670.377,94 mengalami kenaikan sebesar 50,47% dibandingkan Tahun 2024 Rp54.810.343.873,16. Berikut adalah perhitungan Pajak Daerah pada Laporan Operasional Tahun 2025.

Pajak Daerah-Laporan Realisasi Anggaran			**Rp 80.925.544.955,40**
Mutasi Tambah:			
Piutang Pajak Daerah per 31 Desember 2025	Rp	13.896.893.327,00	
Pendapatan Diterima di Muka per 31 Desember 2024	Rp	181.437.699,64	
Penghapusan Piutang PBB-P2	Rp	311.874.132,00	
Koreksi saldo awal-kurang catat Pendapatan Diterima Dimuka	Rp	415.846,16	
Koreksi saldo awal-lebih catat Piutang Pajak Daerah	Rp	150.586,00	

Jumlah	Rp	**14.390.771.590,80**		
Mutasi Kurang:				
Piutang Pajak Daerah per 31 Desember 2024	Rp	12.666.103.399,00		
Pendapatan Diterima di Muka per 31 Desember 2025	Rp	179.527.413,26		
Koreksi saldo awak-kurang catat Piutang Pajak Daerah	Rp	15.356,00		
Jumlah	**Rp**	**12.845.646.168,26**		
Jumlah mutasi bersih			**Rp**	**1.545.125.422,54**
Pajak Daerah-Laporan Operasional			**Rp**	**82.470.670.377,94**

Rincian Pendapatan Pajak Daerah-LO Tahun 2025 adalah sebagai berikut.

Tabel 96 Rincian Pendapatan Pajak Daerah-LO Tahun Anggaran 2025

(dalam Rupiah)

No.	Uraian	2025	2024	Kenaikan/ (Penurunan)	%
I	Pajak Reklame-LO	538.280.404,94	376.108.313,16	162.172.091,78	43,12
II	Pajak Air Tanah-LO	111.857.014,00	68.204.502,00	43.652.512,00	64,00
III	Pajak Bumi dan Bangunan Pedesaan dan Perkotaan-LO	15.422.890.760,00	15.721.638.227,00	(298.747.467,00)	(1,90)
IV	Bea Perolehan Hak Atas Tanah dan Bangunan-LO	13.219.283.737,00	14.025.467.604,00	(806.183.867,00)	(5,75)
V	Pajak Barang dan Jasa Tertentu (PBJT)-LO	25.738.918.712,00	24.618.925.227,00	1.119.993.485,00	4,55
1	PBJT-Makanan dan/Minuman-LO	9.079.274.730,00	7.935.195.316,00	1.144.079.414,00	14,42
1.1	PBJT-Restoran	6.289.140.978,00	4.982.570.220,00	1.306.570.758,00	26,22
1.2	PBJT-Penyediaan Jasa Boga atau Katering	2.790.133.752,00	2.952.625.096,00	(162.491.344,00)	(5,50)
2	PBJT-Tenaga Listrik-LO	12.957.547.097,00	13.337.487.648,00	(379.940.551,00)	(2,85)
3	PBJT-Jasa Perhotelan-LO	2.425.062.575,00	2.134.959.261,00	290.103.314,00	13,59
4	PBJT-Jasa Parkir-LO	326.570.730,00	248.580.315,00	77.990.415,00	31,37
5	PBJT-Jasa Kesenian dan Hiburan-Lo	950.463.580,00	962.702.687,00	(12.239.107,00)	(1,27)
5.1	PBJT-Tontonan Film atau Bentuk tontonanAudio Visual Lainnya Yang Dipertontonkan secara Langsung di Suatu LOkasi Tertentu-LO	803.843.440,00	845.946.937,00	(42.103.497,00)	(4,98)
5.2	PBJT-Pergelaran Kesenian,Musik,Tari dan/atau Busanan-LO	68.058.566,00	64.350.182,00	3.708.384,00	5,76

No.	Uraian	2025	2024	Kenaikan/ (Penurunan)	%
5.3	PBJT-Olahraga Permainan dengan Menggunakan Tempat/Ruang dan/atau Peralatan dan Perlengkapan untuk Olahraga dan Kebugaran-LO	78.561.574,00	52.405.568,00	26.156.006,00	49,91
VI	Opsen PKB-LO	20.861.643.950,00	0,00	20.861.643.950,00	0,00
VII	Opsen BBNKB-LO	6.577.795.800,00	0,00	6.577.795.800,00	0,00
	Jumlah (I sd VII)	**82.470.670.377,94**	**54.810.343.873,16**	**27.660.326.504,78**	**50,47**

		31 Desember 2025 (Rp)	31 Desember 2024 (Rp)
2	**Pendapatan Retribusi Daerah-LO**	**93.354.945.371,50**	**116.745.302.477,73**

Pendapatan Retribusi Daerah-LO pada Pemerintah Kota Blitar dipungut dan dikelola oleh SKPD penghasil. Pendapatan Retribusi Daerah-LO terkait langsung dengan pelayanan kepada masyarakat yang diberikan oleh Pemerintah Kota Blitar. Pendapatan Retribusi Daerah-LO pada Tahun 2025 sebesar Rp93.354.945.371,50 mengalami penurunan sebesar 20,04% dibandingkan Tahun 2024 sebesar Rp116.745.302.477,73. Berikut adalah perhitungan atas Retribusi Daerah pada Laporan Operasional Tahun 2025.

Retribusi Daerah-Laporan Realisasi Anggaran			**Rp 105.698.896.690,00**
Mutasi tambah :			
Piutang Retribusi Daerah per 31 Desember 2025	Rp	15.412.861.944,00	
Beban Transfer/Selisih biaya klaim	Rp	611.100,00	
Pendapatan diterima di muka Retribusi Daerah per 31 Desember 2024	Rp	1.090.687.627,50	
Jumlah Mutasi Tambah	**Rp**	**16.504.160.671,50**	
Mutasi Kurang :			
Piutang Retribusi Daerah per 31 Desember 2024	Rp	26.777.668.612,00	
Reklasifikasi saldo awal Piutang Lain-lain PAD yang Sah ke Piutang Retribusi atas Fasilitas Rusawa dan Fasilitas Umum-BGS Blitos	Rp	732.354.248,00	
Pendapatan diterima di muka Retribusi Daerah per 31 Desember 2025	Rp	1.338.089.130,00	
Jumlah Mutasi Kurang	**Rp**	**28.848.111.990,00**	

Jumlah Mutasi Bersih	**Rp**	**(12.343.951.318,50)**
Retribusi Daerah- Laporan Operasional	**Rp**	**93.354.945.371,50**

Rincian penerimaan Pendapatan Retribusi Daerah-LO Tahun 2025 adalah sebagai berikut:

Tabel 97 Rincian Pendapatan Retribusi Daerah-LO Tahun Anggaran 2025

(dalam Rupiah)

No	Uraian	2025	2024	Kenaikan/ (Penurunan)	%
I	**Retribusi Jasa Umum-LO**	**85.317.958.980,00**	**111.360.058.169,00**	**(26.042.099.189,00)**	**(23,39)**
1	Retribusi Pelayanan Kesehatan-LO	82.440.403.055,00	108.004.018.469,00	(25.563.615.414,00)	(23,67)
1.1	Retribusi Pelayanan Kesehatan di Puskesmas-LO	1.149.318.600,00	1.059.473.300,00	89.845.300,00	8,48
1.2	Retribusi Pelayanan Kesehatan di Tempat Pelayanan Kesehatan Lainnya yang Sejenis - LO	224.683.000,00	131.942.000,00	92.741.000,00	70,29
1.3	Retribusi Pelayanan Kesehatan di Rumah Sakit Umum Daerah-LO	81.066.401.455,00	106.812.603.169,00	(25.746.201.714,00)	(24,10)
2	Retribusi Pelayanan Parkir di Tepi Jalan Umum-LO	1.365.357.000,00	1.494.091.000,00	(128.734.000,00)	(8,62)
2.1	Retribusi Penyediaan Pelayanan Parkir di Tepi Jalan Umum-LO	1.365.357.000,00	1.494.091.000,00	(128.734.000,00)	(8,62)
3	Retribusi Pelayanan Pasar-LO	1.146.493.000,00	1.430.166.000,00	(283.673.000,00)	(19,83)
3.1	Retribusi Pelataran-LO	368.084.500,00	435.674.000,00	(67.589.500,00)	(15,51)
3.2	Retribusi Los-LO	313.102.000,00	354.580.000,00	(41.478.000,00)	(11,70)
3.3	Retribusi Kios-LO	465.306.500,00	639.912.000,00	(174.605.500,00)	(27,29)
4	RetribusiPelayanan Kebersihan-LO	365.705.925,00	431.782.700,00	(66.076.775,00)	(15,30)
4.1	Retribusi Pelayanan Persampahan-LO	263.793.505,00	319.562.200,00	(55.768.695,00)	(17,45)
4.2	Retribusi Penyediaan/Penyedotan Kakus-LO	101.912.420,00	112.220.500,00	(10.308.080,00)	(9,19)
II	**Retribusi Jasa Usaha-LO**	**7.237.816.197,50**	**4.526.786.923,73**	**2.711.029.273,77**	**59,89**
1	Retribusi Pelayanan Penyediaan Fasilitas Lainnya di Lingkungan Terminal-LO	0,00	129.249.000,00	(129.249.000,00)	(100,00)
2	Retribusi Penyediaan Tempat Kegiatan Usaha berupa Pasar, Grosir, Pertokoan, dan Tempat Kegiatan Usaha Lainnya-LO	163.065.179,16	229.144.463,73	(66.079.284,57)	(28,84)
3	Retribusi Penyediaan Tempat Khusus Parkir Diluar Badan Jalan-LO	648.267.500,00	646.195.000,00	2.072.500,00	0,32
4	Retribusi Pelayanan Rumah Pemotongan Hewan Ternak-LO	582.389.800,00	580.232.200,00	2.157.600,00	0,37
5	Retribusi Pelayanan Tempat Rekreasi, Pariwisata, dan Olahraga-LO	1.161.630.000,00	1.523.234.000,00	(361.604.000,00)	(23,74)
6	Retribusi Pemanfaatan Aset Daerah-Lo	4.682.463.718,34	1.418.732.260,00	3.263.731.458,34	230,05
III	**Retribusi Perizinan Tertentu-LO**	**799.170.194,00**	**858.457.385,00**	**(59.287.191,00)**	**(6,91)**
1	Retribusi Persetujuan Bangunan Gedung-LO	799.170.194,00	858.457.385,00	(59.287.191,00)	(6,91)
Jumlah (I+II+III)		**93.354.945.371,50**	**116.745.302.477,73**	**(23.390.357.106,23)**	**(20,04)**

		31 Desember 2025 (Rp)	31 Desember 2024 (Rp)
3	**Pendapatan Hasil Pengelolaan Kekayaan Daerah yang Dipisahkan-LO**	**1.181.168.435,64**	**979.436.641,76**

Pendapatan ini adalah PAD dari pembagian laba atas Penyertaan Modal Pemerintah Daerah Kota Blitar pada PT Bank Jawa Timur. Realisasi pada Tahun Anggaran 2025 sebesar Rp1.181.168.435,64 mengalami kenaikan sebesar 20,60% dibandingkan Pendapatan LO 2024 sebesar Rp979.436.641,76. Realisasi Hasil Pengelolaan Kekayaan Daerah yang Dipisahkan-LO pada Tahun 2025 merupakan penerimaan cash dividen/bagian laba atas Penyertaan Modal pada Bank Jatim sebesar Rp929.363.365,64 dan Perumda BPR Artha Praja sebesar Rp251.805.070,00 untuk Tahun buku 2024 yang dibayarkan pada Tahun 2025.

		31 Desember 2025 (Rp)	31 Desember 2024 (Rp)
4	**Lain-lain Pendapatan Asli Daerah yang Sah-LO**	**5.194.363.669,82**	**7.413.154.127,32**

Pendapatan tersebut merupakan pendapatan diluar Pendapatan Pajak, Retribusi, dan Hasil Pengelolaan Kekayaan Daerah yang Dipisahkan untuk periode Tahun anggaran 2025. Lain-lain Pendapatan Asli Daerah yang Sah-LO pada Tahun 2025 terealisasi sebesar Rp5.194.363.669,82, terdapat penurunan sebesar 29,93% dibandingkan Pendapatan LO Tahun 2024 terealisasi sebesar Rp7.413.154.127,32. Perhitungan Lain-lain Pendapatan Asli Daerah yang Sah pada Laporan Operasional Tahun 2025 adalah sebagai berikut :

Lain-lain Pendapatan Asli Daerah yang Sah - LRA			**Rp**	**5.191.365.946,06**
Mutasi tambah :				
Piutang per 31 Desember 2025	Rp	1.230.557.308,00		
Pendapatan diterima di muka per 31 Desember 2024	Rp	12.333.333,33		
Jumlah Mutasi Tambah	**Rp**	**1.242.890.641,33**		
Mutasi Kurang :				
Piutang per 31 Desember 2024	Rp	1.945.221.118,71		
Reklasifikasi saldo awal Piutang Lain-Lain PAD yang Sah ke Piutang	Rp	(732.354.248,00)		

Retribusi atas Fasilitas Rusunawa dan Fasilitas Umum-BGS Blitos				
Pendapatan diterima di muka per 31 Desember 2025	Rp	12.333.333,33		
Koreksi saldo awal-kurang catat piutang	Rp	14.692.713,53		
Jumlah Mutasi Kurang	**Rp**	**1.239.892.917,57**		
Jumlah Mutasi Bersih			**Rp**	**2.997.723,76**
Lain-lain Pendapatan Asli Daerah yang Sah yang Dipisahkan – LO			**Rp**	**5.194.363.669,82**

Rincian Lain-lain Pendapatan Asli Daerah yang Sah LO adalah sebagai berikut:

Tabel 98 Rincian Lain-lain Pendapatan Asli Daerah yang Sah-LO Tahun Anggaran 2025

(dalam Rupiah)

No	Uraian	2025	2024	Kenaikan/ (Penurunan)	%
I	**Hasil Penjualan BMD yang Tidak Dipisahkan-LO**	**1.231.000.850,00**	**840.595.800,00**	**390.405.050,00**	**46,44**
1	Hasil Penjualan Peralatan dan Mesin-LO	615.475.520,00	509.572.500,00	105.903.020,00	20,78
1.1	Hasil Penjualan Alat Angkutan-Alat Angkutan Darat Bermotor-Kendaraan Dinas Bermotor Perorangan-LO	295.066.720,00	509.572.500,00	(214.505.780,00)	(42,10)
1.2	Hasil Penjualan Alat Angkutan-Alat Angkutan Darat Bermotor-Alat Angkutan Darat Bermotor Lainnya-LO	320.408.800,00	0,00	320.408.800,00	0,00
2	Hasil Penjualan Aset Tetap Lainnya-LO	73.382.000,00	67.035.000,00	6.347.000,00	9,47
2.1	Hasil Penjualan Hewan-Hewan Ternak-Ternak Lainnya-LO	51.073.000,00	48.550.000,00	2.523.000,00	5,20
2.2	Hasil Penjualan Tanaman-Tanaman-Tanaman-LO	22.309.000,00	18.485.000,00	3.824.000,00	20,69
3	Hasil Penjualan Aset Lainnya-LO	542.143.330,00	263.988.300,00	278.155.030,00	105,37
3.1	Hasil Penjualan Aset Lain-Lain-Aset Lain-Lain-Aset Rusak Berat/Usang	542.143.330,00	263.988.300,00	278.155.030,00	105,37
II	**Hasil Sewa BMD**	**0,00**	**2.311.670.822,67**	**(2.311.670.822,67)**	**(100,00)**
	Hasil Sewa BMD	0,00	2.311.670.822,67	(2.311.670.822,67)	(100,00)
III	**Jasa Giro-LO**	**553.681.481,52**	**637.076.649,42**	**(83.395.167,90)**	**(13,09)**
1	Jasa Giro pada Kas Daerah-LO	553.610.808,52	637.076.649,42	(83.465.840,90)	(13,10)
2	Pendapatan Jasa Giro pada Rekening Dana BOK Puskesmas-LO	70.673,00	0,00	70.673,00	0,00
IV	**Pendapatan Bunga-LO**	**2.227.783.783,94**	**2.503.374.102,62**	**(275.590.318,68)**	**(11,01)**
1	Pendapatan Bunga atas Penempatan Uang Pemerintah Daerah-LO	2.227.783.783,94	2.503.374.102,62	(275.590.318,68)	(11,01)
V	**Penerimaan atas Tuntutan Ganti Kerugian Keuangan Daerah-LO**	**355.232.843,50**	**34.500.031,00**	**320.732.812,50**	**929,66**
1	Tuntutan Ganti Kerugian Daerah terhadap Pegawai Negeri Bukan Bendahara atau Pejabat Lain-LO	355.232.843,50	34.500.031,00	320.732.812,50	929,66
VI	**Penerimaan Komisi, Potongan, atau Bentuk Lain-LO**	**19.104.105,00**	**14.252.317,31**	**4.851.787,69**	**34,04**
1	Penerimaan Komisi, Potongan, atau Bentuk Lain-LO	19.104.105,00	14.252.317,31	4.851.787,69	34,04

No	Uraian	2025	2024	Kenaikan/ (Penurunan)	%
VII	**Pendapatan Denda atas Keterlambatan Pelaksanaan Pekerjaan-LO**	**45.734.210,50**	**50.850.491,46**	**(5.116.280,96)**	**(10,06)**
1	Pendapatan Denda atas Keterlambatan Pelaksanaan Pekerjaan-LO	45.734.210,50	50.850.491,46	(5.116.280,96)	(10,06)
VIII	**Pendapatan Denda Pajak Daerah-LO**	**145.256.690,20**	**150.765.320,12**	**(5.508.629,92)**	**(3,65)**
1	Pendapatan Denda Pajak Hotel-LO	1.378.583,00	665.060,00	713.523,00	107,29
1.1	Pendapatan Denda Pajak Hotel-LO	1.378.583,00	578.660,00	799.923,00	138,24
1.2	Pendapatan Denda Pajak Rumah Kos dengan Jumlah Kamar Lebih dari 10 (Sepuluh)-LO	0,00	86.400,00	(86.400,00)	(100,00)
2	Pendapatan Denda Pajak Rumah Makan dan Sejenisnya-LO	10.026.926,00	8.020.737,84	2.006.188,16	25,01
3	Pendapatan Denda Pajak Hiburan-LO	328.676,00	989.862,00	(661.186,00)	(66,80)
3.1	Pendapatan Denda Pajak Pagelaran Kesenian/ Musik/Tari/Busana-LO	179.225,00	989.862,00	(810.637,00)	(81,89)
3.2	Pendapatan Denda Pajak Pertandingan Olahraga-LO	149.451,00	0,00	149.451,00	0,00
4	Pendapatan Denda Pajak Reklame Peragaan-LO	25.073.775,20	16.506.875,60	8.566.899,60	51,90
5	Pendapatan Denda Pajak Parkir-LO	966.498,00	670.481,68	296.016,32	44,15
6	Pendapatan Denda Pajak Air Tanah-LO	3.070.140,00	763.943,00	2.306.197,00	301,88
7	Pendapatan Denda PBBP2-LO	104.412.092,00	123.148.360,00	(18.736.268,00)	(15,21)
IX	**Pendapatan Hasil Eksekusi atas Jaminan-LO**	**79.486.048,00**	**45.867.412,00**	**33.618.636,00**	**73,30**
1	Hasil Eksekusi atas Jaminan atas Pengadaan Barang/Jasa-LO	79.486.048,00	45.867.412,00	33.618.636,00	73,30
X	**Pendapatan dari Pengembalian-LO**	**216.233.296,00**	**0,00**	**216.233.296,00**	**0,00**
1	Pendapatan dari Pengembalian Kelebihan Pembayaran Belanja Gaji dan Tunjangan ASN-LO	69.078.074,00	0,00	69.078.074,00	0,00
1.1	Pendapatan dari Pengembalian Kelebihan Pembayaran Belanja Gaji Pokok ASN-Gaji Pokok PNS-LO	4.485.300,00	0,00	4.485.300,00	0,00
1.2	Pendapatan dari Pengembalian Kelebihan Pembayaran Belanja Tunjangan Keluarga ASN-Tunjangan Keluarga PNS-LO	64.592.774,00	0,00	64.592.774,00	0,00
2	Pendapatan dari Pengembalian Kelebihan Pembayaran Belanja Barang-LO	17.702.082,00	0,00	17.702.082,00	0,00
2.1	Pendapatan dari Pengembalian Kelebihan Pembayaran Belanja Barang Pakai Habis-Alat/Bahan untuk Kegiatan Kantor-Alat Tulis Kantor-LO	47.800,00	0,00	47.800,00	0,00
2.2	Pendapatan dari Pengembalian Kelebihan Pembayaran Belanja Barang Pakai Habis-Obat-Obatan-Obat-LO	17.654.282,00	0,00	17.654.282,00	0,00
3	Pendapatan dari Pengembalian Kelebihan Pembayaran Belanja Jasa-LO	116.805.940,00	0,00	116.805.940,00	0,00
3.1	Pendapatan dari Pengembalian Kelebihan Pembayaran Belanja Iuran Jaminan/Asuransi-Iuran Jaminan Kematian bagi Non ASN-LO	0,00	0,00	0,00	0,00

No	Uraian	2025	2024	Kenaikan/ (Penurunan)	%
3.2	Pendapatan dari Pengembalian Kelebihan Pembayaran Belanja Jasa Kantor-Tagihan Listrik-LO	116.805.940,00	0,00	116.805.940,00	0,00
4	Pendapatan dari pengembalian kelebihan pembayaran belanja uang dan/jasa untuk diberikan kepada pihak ketiga/pihak lain/masyarakat-LO	8.647.200,00	0,00	8.647.200,00	0,00
5	Pendapatan dari Pengembalian Kelebihan Pembayaran Belanja Tidak Terduga	4.000.000,00	0,00	4.000.000,00	0,00
5.1	Pendapatan dari Pengembalian Kelebihan Pembayaran Belanja Tidak Terduga Terduga	4.000.000,00	0,00	4.000.000,00	0,00
XI	**Pendapatan dari BLUD-LO**	**317.989.982,16**	**325.015.723,94**	**(7.025.741,78)**	**(2,16)**
1	Pendapatan BLUD dari Hasil Kerjasama dengan Pihak Lain-LO	195.400.000,00	159.066.666,67	36.333.333,33	22,84
1.1	Pendapatan BLUD dari Hasil Kerjasama dengan Pihak Lain-LO	195.400.000,00	159.066.666,67	36.333.333,33	22,84
2	Pendapatan BLUD dari Lain-lain Pendapatan BLUD yang Sah-LO	122.589.982,16	165.949.057,27	(43.359.075,11)	(26,13)
2.1	Pendapatan BLUD dari Jasa Giro-LO	122.589.982,16	165.949.057,27	(43.359.075,11)	(26,13)
XII	**Pendapatan Hasil Pengelolaan Dana Bergulir-LO**	**0,00**	**0,00**	**0,00**	**0,00**
1	Pendapatan Hasil Pengelolaan Dana Bergulir- LO	0,00	0,00	0,00	0,00
XIII	**Pendapatan Denda atas Pelanggaran Peraturan Daerah-LO**	**2.860.379,00**	**499.185.456,78**	**(496.325.077,78)**	**(99,43)**
1	Pendapatan Denda atas Pelanggaran Peraturan Daerah-LO	2.860.379,00	499.185.456,78	(496.325.077,78)	(99,43)
Jumlah (I sd XII)		**5.194.363.669,82**	**7.413.154.127,32**	**(2.218.790.457,50)**	**(29,93)**

7.5.4.1.2 Pendapatan Transfer-LO

Realisasi Pendapatan Transfer-LO Tahun 2025 sebesar Rp689.740.382.310,00. Pendapatan Transfer terdiri dari Transfer Pemerintah Pusat-Dana Perimbangan, Transfer Pemerintah Pusat-Lainnya dan Transfer Pemerintah Provinsi Jawa Timur. Perhitungan atas Pendapatan Transfer pada Laporan Operasional Tahun 2025 adalah sebagai berikut :

Pendapatan Transfer-Laporan Realisasi Anggaran			**Rp 692.655.830.321,00**
Mutasi Tambah			
Dana Bagi Hasil *Treasury Deposit Facility* (TDF)	Rp	0,00	
Jumlah Mutasi Tambah	**Rp**	**0,00**	
Mutasi Kurang:			
Pencairan Dana Bagi Hasil *Treasury Deposit Facility* (TDF)	Rp	2.715.088.000,00	
Sisa Bantuan Keuangan Provinsi TA 2025	Rp	200.360.011,00	
Jumlah Mutasi Kurang	**Rp**	**2.514.727.989,00**	

Jumlah Mutasi Bersih	**(Rp 2.514.727.989,00)**
Pendapatan Transfer-Laporan Operasional	**Rp 689.740.382.310,00**

Rincian Pendapatan Transfer-LO adalah sebagai berikut:

Tabel 99 Rincian Pendapatan Transfer-LO Tahun Anggaran 2025

(dalam Rupiah)

No.	Uraian	2025	2024	Kenaikan/ (Penurunan)	%
1	Transfer Pemerintah Pusat-LO	619.459.552.471,00	656.063.752.706,00	(36.604.200.235,00)	(5,58)
	Transfer Pemerintah Pusat-Dana Perimbangan	**613.051.735.471,00**	**624.030.562.706,00**	**(10.978.827.235,00)**	**(1,76)**
	Transfer Pemerintah Pusat-Lainnya	6.407.817.000,00	32.033.190.000,00		80,00%
2	Transfer Pemerintah Antar Daerah-LO	70.280.829.839,00	107.822.374.400,00	(37.541.544.561,00)	(34,82)
Jumlah		**689.740.382.310,00**	**763.886.127.106,00**	**(74.145.744.796,00)**	**(9,71)**

7.5.4.1.3 Transfer Pemerintah Pusat-Dana Perimbangan-LO

	31 Desember 2025 (Rp)	31 Desember 2024 (Rp)
Transfer Pemerintah Pusat-Dana Perimbangan	**613.051.735.471,00**	**624.030.562.706,00**

Jumlah realisasi Transfer Pemerintah Pusat-Dana Perimbangan-LO Tahun 2025 sebesar Rp624.030.562.706,00. Pendapatan tersebut mengalami penurunan sebesar Rp10.978.827.235,00 atau 1,76% dibandingkan pendapatan pada Tahun 2024 yang hanya sebesar Rp624.030.562.706,00.

Rincian realisasi Transfer Pemerintah Pusat-Dana Perimbangan-LO Tahun 2025 sebagai berikut.

Tabel 100 Rincian Pendapatan Transfer Pemerintah Pusat-Dana Perimbangan-LO Tahun Anggaran 2025

(dalam Rupiah)

No	Uraian	2025	2024	Kenaikan/ (Penurunan)	%
I	**Dana Bagi Hasil (DBH)- LO**	**84.646.002.200,00**	**92.617.168.000,00**	**(7.971.165.800,00)**	**(8,61)**
1	**DBH Pajak-LO**	**51.708.113.200,00**	**50.583.526.000,00**	**1.124.587.200,00**	**2,22**
1.1	DBH PBB-LO	4.123.264.600,00	4.219.522.000,00	(96.257.400,00)	(2,28)
1.2	DBH PPh Pasal 21-LO	12.634.555.500,00	15.195.865.000,00	(2.561.309.500,00)	(16,86)
1.3	DBH PPh Pasal 25 dan Pasal 29/WPOPDN-LO	1.777.656.100,00	1.742.417.000,00	35.239.100,00	2,02
1.4	DBH CHT-LO	33.172.637.000,00	29.425.722.000,00	3.746.915.000,00	12,73
2	**DBH Sumber Daya Alam (SDA)-LO**	**32.937.889.000,00**	**42.033.642.000,00**	**(9.095.753.000,00)**	**(21,64)**
2.1	DBH SDA Minyak Bumi-LO	30.076.625.000,00	33.189.483.000,00	(3.112.858.000,00)	(9,38)
2.2	DBH SDA Gas Bumi-LO	0,00	6.409.071.000,00	(6.409.071.000,00)	(100,00)
2.3	DBH SDA Pengusahaan Panas Bumi-LO	12.124.000,00	19.361.000,00	(7.237.000,00)	(37,38)

No	Uraian	2025	2024	Kenaikan/ (Penurunan)	%
2.4	DBH SDA Mineral dan Batubara-Landrent-LO	1.909.454.000,00	946.049.000,00	963.405.000,00	101,83
2.5	DBH SDA Mineral dan Batubara-Royalty-LO	0,00	235.733.000,00	(235.733.000,00)	(100,00)
2.6	DBH SDA Kehutanan-PSDH-LO	105.881.000,00	136.790.000,00	(30.909.000,00)	(22,60)
2.7	DBH SDA Perikanan-LO	833.805.000,00	1.097.155.000,00	(263.350.000,00)	(24,00)
II	**Dana Alokasi Umum (DAU)-LO**	**461.919.554.375,00**	**443.238.812.000,00**	**18.680.742.375,00**	**4,21**
1	**DAU yang Tidak Ditentukan Penggunaannya-LO**	**427.341.641.533,00**	**443.238.812.000,00**	**(15.897.170.467,00)**	**(3,59)**
1.1	DAU-LO	427.341.641.533,00	443.238.812.000,00	(15.897.170.467,00)	(3,59)
2	**DAU yang Ditentukan Penggunaannya-LO**	**34.577.912.842,00**	**0,00**	**34.577.912.842,00**	**0,00**
2.1	DAU Tambahan Dukungan Pendanaan Kelurahan-LO	4.200.000.000,00	0,00	**4.200.000.000,00**	0,00
2.2	DAU Tambahan Dukungan Pendanaan atas Kebijakan Penggajian Pegawai Pemerintah dengan Perjanjian Kerja-LO	3.661.449.842,00	0,00	**3.661.449.842,00**	0,00
2.3	DAU yang Ditentukan Penggunaannya Bidang Pendidikan-LO	17.617.904.000,00	0,00	**17.617.904.000,00**	0,00
2.4	DAU yang Ditentukan Penggunaannya Bidang Kesehatan-LO	9.098.559.000,00	0,00	**9.098.559.000,00**	0,00
III	**DAK Fisik-LO**	**533.052.578,00**	**26.140.002.027,00**	**(25.606.949.449,00)**	**(97,96)**
1	DAK Fisik-Bidang Pendidikan-Reguler PAUD-LO	242.378.678,00	246.560.390,00	(4.181.712,00)	(1,70)
2	DAK Fisik-Bidang Pendidikan-Reguler-SD-LO	164.973.900,00	1.845.630.618,00	(1.680.656.718,00)	(91,06)
3	DAK Fisik-Bidang Pendidikan-Reguler-SMP-LO	0,00	1.312.081.072,00	(1.312.081.072,00)	(100,00)
4	DAK Fisik-Bidang Pendidikan-Reguler- Perpustakaan Daerah-LO	0,00	9.006.342.136,00	(9.006.342.136,00)	(100,00)
5	DAK Fisik-Bidang Kesehatan dan KB-Reguler- Pelayanan Kesehatan Dasar-LO	0,00	0,00	0,00	0,00
6	DAK Fisik-Bidang Kesehatan dan KB- Penugasan-Penguatan Intervensi Stunting-LO	0,00	2.015.908.451,00	(2.015.908.451,00)	(100,00)
7	DAK Fisik-Bidang Kesehatan dan KB-Reguler- KB-LO	0,00	358.875.000,00	(358.875.000,00)	(100,00)
8	DAK Fisik-Bidang Jalan-Reguler-Jalan-LO		6.633.695.500,00	(6.633.695.500,00)	(100,00)
9	DAK Fisik-Bidang Sanitasi-Reguler-LO	0,00	1.842.324.000,00	(1.842.324.000,00)	(100,00)
10	DAK Fisik-Bidang Irigasi-Penugasan-LO	0,00	2.430.584.100,00	(2.430.584.100,00)	(100,00)
11	DAK Fisik-Bidang Air Minum-Reguler-LO	0,00	0,00	0,00	0,00
12	DAK Fisik-Bidang Sanitasi-Reguler-LO	0,00	0,00	0,00	0,00
13	DAK Fisik-Bidang Kesehatan Dan KB-Reguler-Peningkatan Kesiapan Sistem Kesehatan	0,00	0,00	0,00	0,00
14	DAK Fisik-Bidang Pendidikan-Penugasan-PAUD-LO	0,00	0,00	0,00	0,00
15	DAK Fisik-Bidang Kesehatan dan KB-Reguler-Pengendalian Penyakit	0,00	0,00	0,00	0,00
16	DAK Fisik-Bidang Kesehatan dan KB-Reguler-Penguatan Sistem Kesehatan-LO	0,00	448.000.760,00	(448.000.760,00)	(100,00)
17	DAK Fisik-Bidang Kesehatan-Penguatan Sistem dan Kapasitas Pelayanan Kesehatan-LO	125.700.000,00	0,00	125.700.000,00	0,00
IV	**DAK Non Fisik-LO**	**65.953.126.318,00**	**62.034.580.679,00**	**3.918.545.639,00**	**6,32**
1	DAK Non Fisik-BOS Reguler-LO	19.659.231.646,00	19.538.852.637,00	120.379.009,00	0,62
2	DAK Non Fisik-BOS Kinerja-LO	598.250.000,00	1.172.500.000,00	(574.250.000,00)	(48,98)

No	Uraian	2025	2024	Kenaikan/ (Penurunan)	%
3	DAK Non Fisik-TPG PNSD-LO	34.768.047.000,00	29.310.631.000,00	5.457.416.000,00	18,62
4	DAK Non Fisik-Tamsil Guru PNSD-LO	325.000.000,00	452.654.000,00	(127.654.000,00)	(28,20)
5	DAK Non Fisik-BOP PAUD-LO	3.173.054.400,00	3.294.245.099,00	(121.190.699,00)	(3,68)
6	DAK Non Fisik-BOP Pendidikan Kesetaraan-LO	940.895.000,00	1.041.900.000,00	(101.005.000,00)	(9,69)
7	DAK Non Fisik-BOKKB-BOK-LO	0,00	2.136.343.700,00	(2.136.343.700,00)	(100,00)
8	DAK Non Fisik-BOKKB-Pengawasan Obat dan Makanan-LO	216.271.000,00	372.901.000,00	(156.630.000,00)	(42,00)
9	DAK Non Fisik-BOKKB-BOKB-LO	1.799.229.956,00	1.799.883.371,00	(653.415,00)	(0,04)
10	DAK Non Fisik-Fasilitas Pananaman Modal-LO	0,00	387.549.386,00	(387.549.386,00)	(100,00)
11	DAK NonFisik-Dana Pelayanan Perlindungan Perempuan dan Anak-LO	0,00	406.000.000,00	(406.000.000,00)	(100,00)
12	DAK Non Fisik-Dana BOSP-BOP PAUD Kinerja-LO	105.000.000,00	165.000.000,00	(60.000.000,00)	(36,36)
13	DAK Non Fisik-Dana BOSP-BOP Kesetaraan Kinerja-LO	45.000.000,00	90.000.000,00	(45.000.000,00)	(50,00)
14	DAK Non Fisik-Dana BOK-BOK Dinas-BOK Kabupaten/Kota-LO	2.688.305.734,00	0,00	2.688.305.734,00	0,00
15	DAK Non Fisik-Dana BOK-BOK Puskesmas-LO	1.561.881.582,00	1.476.120.486,00	85.761.096,00	5,81
16	DAK Non Fisik-Bantuan Operasional Penyuluh Pertanian-LO	72.960.000,00	390.000.000,00	(317.040.000,00)	(81,29)
Jumlah (I+II+III+IV)		**613.051.735.471,00**	**624.030.562.706,00**	**(10.978.827.235,00)**	**(1,76)**

Perhitungan atas Pendapatan Transfer Pemerintah Pusat-Dana Perimbangan pada Laporan Operasional Tahun 2025 adalah sebagai berikut :

Transfer Dana Perimbangan Laporan Realisasi Anggaran			**Rp 615.766.823.471,00**
Mutasi Kurang			
Pencairan Dana Bagi Hasil *Treasury Deposit Facility* (TDF)	Rp	2.715.088.000,00	
Sisa Bantuan Keuangan Provinsi TA 2025	Rp	200.360.011,00	
			(Rp 2.915.488.011,00)
Pendapatan Transfer - Laporan Operasional			**Rp 689.740.382.310,00**

7.5.4.1.2.1 Transfer Pemerintah Pusat-Lainnya-LO

Transfer Pemerintah Pusat-Lainnya	31 Desember 2025 (Rp)	31 Desember 2024 (Rp)
	6.407.817.000,00	32.033.190.000,00

Jumlah realisasi Transfer Pemerintah Pusat - Lainnya - LO Tahun 2025 sebesar Rp6.407.817.000,00 merupakan Dana Insentif Daerah. Pendapatan tersebut mengalami penurunan sebesar Rp25.625.373.000,00 atau 80,00% dibandingkan pendapatan pada Tahun 2024 yang hanya sebesar Rp32.033.190.000,00.

7.5.4.1.2.2 Transfer Antar Daerah-LO

Transfer Antar Daerah-LO	31 Desember 2025 (Rp)	31 Desember 2024 (Rp)
	70.280.829.839,00	107.822.374.400,00

Jumlah realisasi Transfer Pemerintah Provinsi Jawa Timur-LO Tahun 2025 sebesar Rp70.280.829.839,00 dengan perhitungan sebagai berikut:

Transfer Antar Daerah-Laporan Realisasi Anggaran		**Rp 70.481.189.850,00**
Mutasi Kurang :		
Sisa Bantuan Keuangan Provinsi TA 2025	Rp 200.360.011,00	
Jumlah Mutasi Kurang	**Rp 200.360.011,00**	
Jumlah Mutasi Bersih		**(Rp 200.360.011,00)**
Transfer Pemerintah Antar Daerah-LO		**Rp 70.280.829.839,00**

Rincian Realisasi Transfer Antar Daerah-LO pada Tahun 2025 adalah sebagai berikut:

Tabel 101 Rincian Pendapatan Transfer Antar Daerah-LO Tahun Anggaran 2025

(dalam Rupiah)

No	Uraian	2025	2024	Kenaikan/ (Penurunan)	%
I	**Pendapatan Bagi Hasil-LO**	**68.915.659.850,00**	**106.082.874.400,00**	**(37.167.214.550,00)**	**(35,04)**
1	Bagi Hasil Pajak Kendaraan Bermotor-LO	3.144.277.900,00	30.509.446.600,00	(27.365.168.700,00)	(89,69)
2	Bagi Hasil Bea Balik Nama Kendaraan Bermotor-LO	1.196.405.100,00	11.548.633.100,00	(10.352.228.000,00)	(89,64)
3	Bagi hasil dari Pajak Bahan Bakar Kendaraan Bermotor-LO	29.681.073.000,00	29.654.526.600,00	26.546.400,00	0,09

No	Uraian	2025	2024	Kenaikan/ (Penurunan)	%
4	Bagi Hasil Pajak Pengambilan dan Pemanfaatan Air Permukaan-LO	319.535.550,00	271.214.200,00	48.321.350,00	17,82
5	Bagi Hasil Pajak Rokok-LO	34.574.368.300,00	34.099.053.900,00	475.314.400,00	1,39
II	**Bantuan Keuangan**	**1.365.169.989,00**	**1.739.500.000,00**	**(374.330.011,00)**	**(21,52)**
1	Bantuan Keuangan Khusus dari Pemerintah Provinsi	1.365.169.989,00	1.739.500.000,00	(374.330.011,00)	(21,52)
	Jumlah (I + II)	**70.280.829.839,00**	**107.822.374.400,00**	**(37.541.544.561,00)**	**(34,82)**

7.5.4.1.4 Lain-lain Pendapatan yang Sah—LO

Lain-lain Pendapatan yang Sah-LO	31 Desember 2025 (Rp)	31 Desember 2024 (Rp)
	31.558.681.129,90	**21.078.441.888,43**

Realisasi Lain-lain Pendapatan yang Sah Tahun 2025 sebesar Rp31.558.681.129,90. Pendapatan tersebut mengalami penurunan sebesar Rp10.480.239.241,47 atau 49,72% dibandingkan dengan pendapatan Tahun 2024 sebesar Rp21.078.441.888,43. Mutasi Lain-lain Pendapatan yang Sah-LO adalah sebagai berikut:

Lain-lain Pendapatan yang Sah-LRA	Rp	12.105.077.894,71
Mutasi Tambah : Pendapatan Hibah	Rp	19.453.603.235,19
Lain-lain Pendapatan yang Sah-LO	**Rp**	**31.558.681.129,90**

Lain-lain Pendapatan yang Sah-LO pada Tahun 2025 dapat dirinci sebagai berikut:

Tabel 102 Rincian Lain-lain Pendapatan Yang Sah-LO

(dalam Rupiah)

No	Lain-lain Pendapatan Yang Sah – LO	2025	2024	Kenaikan/ (Penurunan)	%
I	**Pendapatan Hibah –LO**	**19.453.603.235,19**	**11.932.576.975,01**	**7.521.026.260,18**	**63,03**
1	Pendapatan Hibah dari Pemerintah Pusat-LO	13.732.123.127,16	0,00	13.732.123.127,16	0,00
2	Pendapatan Hibah dari Pemerintah Daerah Lainnya-LO	5.463.425.160,03	4.544.080.475,01	919.344.685,02	20,23
3	Pendapatan Hibah dari KelompokMasyarakat/Perorangan Dalam Negeri-LO	0,00	7.095.579.500,00	(7.095.579.500,00)	(100,00)
4	Pendapatan Hibah dari Badan/Lembaga/ Organisasi Dalam Negeri-LO	258.054.948,00	292.917.000,00	(34.862.052,00)	(11,90)
`II	**Lain-lain Pendapatan Sesuai dengan Ketentuan Peraturan Perundang-Undangan-LO**	**12.105.077.894,71**	**9.145.864.913,40**	**2.959.212.981,31**	**32,36**
1.1	Pendapatan atas Pengembalian Hibah-LO	2.705.495.834,71	9.260.803,40	2.696.235.031,31	29.114,48
2.1	Pendapatan Dana Kapitasi JKN pada FKTP – LO	9.399.582.060,00	9.136.604.110,00	262.977.950,00	2,88
	Jumlah	**31.558.681.129,90**	**21.078.441.888,41**	**10.480.239.241,49**	**49,72**

		31 Desember 2025 (Rp)	31 Desember 2024 (Rp)
1	Pendapatan Hibah-LO	19.453.603.235,19	11.932.576.975,01

Realisasi Pendapatan Hibah - LO Tahun 2025 sebesar Rp19.453.603.235,19. Pendapatan tersebut mengalami penurunan sebesar 63,03% dibandingkan dengan pendapatan Tahun 2025 sebesar Rp11.932.576.975,01.

Pendapatan hibah Rp19.453.603.235,19.berupa aset tetap dan persediaan, dengan rincian sebagai berikut:

a. Pendapatan hibah berupa aset tetap sebesar Rp14.267.172.160,16 dengan rincian sebagai berikut:
   1) Pendapatan Hibah berupa peralatan dan mesin sebesar Rp1.181.578.532,97 pada:
      a) Rumah Sakit Mardi Waluyo berupa Mobil Ambulance Jenazah dari Bank Jatim Surabaya berdasarkan Dokumen Pemberi Hibah Nomor 056/2158/BLT/UM/Srt tanggal 28 November 2017 dan SPHB 035/5849/410.202.7/2025 tanggal 30 Oktober 2025 Rp198.000.000,00;
      b) Dinas Perhubungan berupa Palang Pintu Otomatis JPL 189 dari Pemerintah Provinsi Jawa Timur berdasarkan Berita Acara Serah Terima Hibah Barang Milik Daerah Nomor: 900.1/ 5657 /203.5/2025 Rp249.751.085,00;
      c) Dinas Perhubungan berupa satu unit bus sekolah AG 7006 LP dari Kementrian Perhubungan dengan Berita Acara Serah Terima Nomor KU.003/119/BASTO/BS/SATKER-DAJ/III/202 sebesar Rp628.638.500,00;
      d) Badan Perencanaan Pembangunan dan Riset Daerah berupa 2 unit laptop dari USAID sebesar Rp35.375.474,00 berdasarkan SPHB 035/2427/410.202.7/2025 tanggal 15 Mei 2025 dan 035/2428/410.202. 7 /2025 tanggal 15 Mei 2025;
      e) Dinas Lingkungan Hidup berupa 1 unit laptop dari USAID sebesar Rp20.535.474,00 berdasarkan SPHB 035/2301/410.202.7/2025 tanggal 7 Mei 2025;
      f) Dinas Perpustakaan dari Perpustakaan Nasional Republik Indonesia sebesar Rp34.514.999,97 berdasarkan BAST Nomor

53032/4.2/PLK.03.03/XI.2025 tanggal 25 November Tahun 2025 berupa:

- Box Motor sebesar Rp9.900.000,09
- Motor Perpustakaan Keliling sebesar Rp24.614.999,88

g) Badan Penanggulangan Bencana Daerah berupa 1 buah Chaisaw Dari Badan Penanggulangan Bencana Daerah Provinsi Jawa Timur berdasarkan Berita Acara Serah Terima Barang Bantuan Nomor 360/0722 /208.3/2025 tanggal 7 Juli 2025 sebesar Rp14.763.000,00;

2) Pendapatan Hibah berupa peralatan dan mesin sebesar Rp199.900.000,00 pada Dinas Perhubungan dari Pemerintah Provinsi Jawa Timur berupa Pos Jaga Palang Pintu Kereta Api berdasarkan Berita Acara Serah Terima Hibah Barang Milik Daerah Nomor: 900.1/ 5657 /203.5/2025;

3) Pendapatan Hibah berupa aset tetap lainnya sebesar Rp13.293727,19 pada Dinas Perpustakaan dan Kearsipan dari Perpustakaan Nasional Republik Indonesian berupa Koleksi buku sebanyak 125 (Seratus dua puluh lima) judul 250 (Dua ratus lima puluh) eksemplar berdasarkan berdasarkan BAST Nomor 53032/4.2/PLK.03.03/XI.2025 tanggal 25 November Tahun 2025.

4) Penerimaan Hibah Tahun 2023 pada Dinas Pekerjaan Umum berupa sesuai dengan dokumen pemberian hibah Nomor 431/BA/DC/2023 Tanggal 08 Mei 2023 yang dicatatkan di Tahun 2025 sesuai dengan Surat Pengesahan Hibah Barang 035/19/410.202.7/2025 tanggal 12 Desember 2025 dari Kementerian Pekerjaan Umum Dan Perumahan Rakyat sebesar Rp12.872.399.900,00 berupa Optimalisasi SPAM Kota Blitar 1 sebesar Rp8.540.125.147,00 dan Optimalisasi SPAM Kota Blitar 2 sebesar Rp4.332.274.753,00

b. Pendapatan hibah berupa persediaan sebesar Rp5.186.431.075,03 dengan rincian sebagai berikut :

1) Dinas Kependudukan dan Pencatatan Sipil menerima hibah dari Dirjen Kependudukan dan Pencatatan Sipil Kemendagri RI berupa Bahan Cetak (Blangko KTP Elektronik) sebesar Rp183.276.000,00;

2) Dinas Pemberdayaan Perempuan, Perlindungan Anak, Pengendalian Penduduk dan Keluarga Berencana menerima hibah dari BKKBN

Provinsi Jawa Timur sebesar Rp247.163.980,00 berupa Persediaan untuk Dijual/Diserahkan kepada Masyarakat;

3) Dinas Ketahanan Pangan dan Pertanian menerima hibah sebesar Rp287.729.661,00 dari Dinas Peternakan Provinsi Jawa Timur dan Balai Besar Veteriner Fatma Pusvetma meliputi :
   i. Bahan Lainnya sebesar Rp3.252.675,00.
   ii. Bahan Cetak sebesar Rp8.373.900,00.
   iii. Obat sebesar Rp276.103.086,00.
4) Dinas Kesehatan menerima hibah dari Kementerian Kesehatan dan Dinas Kesehatan Provinsi Jawa Timur sebesar Rp3.733.926.794,03, berupa Bahan Lainnya sebesar Rp264.458.802,30, Obat sebesar Rp963.740.943,94 dan Obat-obatan lainnya sebesar Rp2.505.727.047,79;
5) Badan Penanggulangan Bencana Daerah menerima hibah persediaan berupa Alat/Bahan untuk Kegiatan Kantor Lainnya sebesar Rp730.190.640,00 dari Badan Penanggulangan Bencana Daerah Provinsi Jawa Timur; dan
6) RSUD Mardi Waluyo menerima hibah persediaan berupa Obat-obatan lainnya sebesar Rp4.144.000,00 dari Sampoerna Volunteer Club.

		31 Desember 2025 (Rp)	31 Desember 2024 (Rp)
2	**Pendapatan Lainnya-LO**	**12.105.077.894,71**	**9.145.864.913,42**

Realisasi Pendapatan Lainnya - LO Tahun 2024 merupakan Pendapatan Dana Kapitasi JKN pada FKTP - LO sebesar Rp9.399.582.060,00 dan Pendapatan atas Pengembalian Hibah Rp2.705.495.834,71. Pendapatan tersebut mengalami kenaikan 32,36% dibandingkan dengan pendapatan Tahun 2024 sebesar Rp9.145.864.913,42.

Pendapatan dana kapitasi JKN pada FKTP sebesar Rp9.399.582.060,00 di UPT Puskesmas Sananwetan sebesar Rp3.226.648.078,00, UPT Puskesmas Sukorejo sebesar Rp3.102.790.653,00, dan UPT Puskesmas Kepanjenkidul sebesar Rp3.070.143.329,00.

Pendapatan atas pengembalian hibah sebesar Rp2.705.495.834,71 meliputi pendapatan atas Pengembalian Sisa Dana Hibah Pemilihan Wali Kota dan Wakil Wali Kota Blitar Tahun 2024 dari Komisi Pemilihan Umum Kota Blitar sebesar Rp2.687.156.758,00, pengembalian dana hibah BOP PAUD sebesar Rp7.800.076,71 dan pengembalian dana BOSDA MI Perwanida tahun sebelumnya sebesar Rp10.539.000,00. Pengembalian dana hibah BOP PAUD sebesar Rp7.800.076,71 terdiri dari pengembalian dana TK Trisula 2 sebesar Rp2.100.000,00 serta pengembalian dana BOP PAUD KB Cerah sebesar Rp5.700.076,71 dikarenakan sekolah tidak beroperasi lagi

7.5.4.2 BEBAN LO

Beban adalah penurunan manfaat ekonomi atau potensi jasa dalam periode pelaporan yang menurunkan ekuitas, yang dapat berupa pengeluaran atau konsumsi aset atau timbulnya kewajiban.

7.5.4.2.1 Beban Operasi

Beban Operasi adalah pengeluaran kegiatan sehari-hari Pemerintah Daerah yang memberi manfaat jangka pendek.

Jumlah Beban Operasi pada Tahun 2025 sebesar Rp799.683.484.595,72 atau turun 6,60% dibandingkan dengan Tahun 2024 sebesar Rp856.213.450.324,02,00. Beban operasi terdiri dari beban pegawai, beban persediaan, beban jasa, beban pemeliharaan, beban perjalanan dinas, beban hibah dan beban bantuan sosial. Rincian Beban Operasi Tahun 2025 adalah sebagai berikut:

		31 Desember 2025 (Rp)	31 Desember 2024 (Rp)
1	**Beban Pegawai**	**355.030.745.299,00**	**347.277.384.339,00**

Jumlah Beban Pegawai pada Tahun 2025 sebesar Rp355.030.745.299,00 atau naik 2,23% dibandingkan dengan Tahun 2024 sebesar Rp347.277.384.339,00. Rincian Beban Pegawai adalah sebagai berikut:

Tabel 103 Rincian Beban Pegawai Tahun Anggaran 2025

(dalam Rupiah)

No	Uraian	2025	2024	Kenaikan/ (Penurunan)	%
I	**Beban Gaji dan Tunjangan ASN**	**221.382.230.475,00**	**215.586.291.524,00**	**5.795.938.951,00**	**2,69**
1	Beban Gaji Pokok ASN	164.158.286.997,00	160.169.128.815,00	3.989.158.182,00	2,49
	Beban Gaji Pokok PNS	133.178.162.266,00	135.569.762.231,00	(2.391.599.965,00)	(1,76)
	Beban Gaji Pokok PPPK	30.980.124.731,00	24.599.366.584,00	6.380.758.147,00	25,94
2	Beban Tunjangan Keluarga ASN	15.068.613.544,00	14.741.243.636,00	327.369.908,00	2,22
	Beban Tunjangan Keluarga PNS	12.587.026.999,00	12.868.599.246,00	(281.572.247,00)	(2,19)
	Beban Tunjangan Keluarga PPPK	2.481.586.545,00	1.872.644.390,00	608.942.155,00	32,52
3	Beban Tunjangan Jabatan ASN	3.798.835.022,00	4.060.309.702,00	(261.474.680,00)	(6,44)
	Beban Tunjangan Jabatan PNS	3.798.835.022,00	4.060.309.702,00	(261.474.680,00)	(6,44)
4	Beban Tunjangan Fungsional ASN	13.203.580.110,00	12.196.924.803,00	1.006.655.307,00	8,25
	Beban Tunjangan Fungsional PNS	10.208.109.120,00	9.966.615.873,00	241.493.247,00	2,42
	Beban Tunjangan Fungsional PPPK	2.995.470.990,00	2.230.308.930,00	765.162.060,00	34,31
5	Beban Tunjangan Fungsional Umum ASN	1.701.553.809,00	1.613.607.000,00	87.946.809,00	5,45
	Beban Tunjangan Fungsional Umum PNS	1.697.953.809,00	1.613.607.000,00	84.346.809,00	5,23
	Beban Tunjangan Fungsional Umum PPPK	3.600.000,00	0,00	3.600.000,00	100,00
6	Beban Tunjangan Beras ASN	8.773.840.755,00	8.558.368.611,00	215.472.144,00	2,52
	Beban Tunjangan Beras PNS	6.966.804.000,00	7.187.714.147,00	(220.910.147,00)	(3,07)
	Beban Tunjangan Beras PPPK	1.807.036.755,00	1.370.654.464,00	436.382.291,00	31,84
7	Beban Tunjangan PPh/Tunjangan Khusus ASN	2.680.061.291,00	2.639.612.511,00	40.448.780,00	1,53
	Beban Tunjangan PPh/Tunjangan Khusus PNS	2.496.421.500,00	2.515.924.743,00	(19.503.243,00)	(0,78)
	Beban Tunjangan PPh/Tunjangan Khusus PPPK	183.639.791,00	123.687.768,00	59.952.023,00	48,47
8	Beban Pembulatan Gaji ASN	2.156.907,00	2.195.457,00	(38.550,00)	(1,76)
	Beban Pembulatan Gaji PNS	1.722.846,00	1.847.356,00	(124.510,00)	(6,74)
	Beban Pembulatan Gaji PPPK	434.061,00	348.101,00	85.960,00	24,69
9	Beban Iuran Jaminan Kesehatan ASN	10.648.276.319,00	10.286.867.887,00	361.408.432,00	3,51
	Beban Iuran Jaminan Kesehatan PNS	8.821.441.452,00	9.082.999.760,00	(261.558.308,00)	(2,88)
	Beban Iuran Jaminan Kesehatan PPPK	1.826.834.867,00	1.203.868.127,00	622.966.740,00	51,75
10	Beban Iuran Jaminan Kecelakaan Kerja ASN	336.760.842,00	329.512.568,00	7.248.274,00	2,20
	Beban Iuran Jaminan Kecelakaan Kerja PNS	271.961.354,00	277.957.206,00	(5.995.852,00)	(2,16)
	Beban Iuran Jaminan Kecelakaan Kerja PPPK	64.799.488,00	51.555.362,00	13.244.126,00	25,69
11	Beban Iuran Jaminan Kematian ASN	1.010.264.879,00	988.520.534,00	21.744.345,00	2,20
	Beban Iuran Jaminan Kematian PNS	815.890.966,00	833.880.624,00	(17.989.658,00)	(2,16)
	Beban Iuran Jaminan Kematian PPPK	194.373.913,00	154.639.910,00	39.734.003,00	25,69

No	Uraian	2025	2024	Kenaikan/ (Penurunan)	%
II	**Beban Tambahan Penghasilan ASN**	**120.300.678.896,00**	**118.311.519.149,00**	**1.989.159.747,00**	**1,68**
1	Beban Tambahan Penghasilan berdasarkan Beban Kerja ASN	29.957.522.792,00	30.047.132.917,00	(89.610.125,00)	(0,30)
	Beban Tambahan Penghasilan berdasarkan Beban Kerja PNS	27.184.256.536,00	28.318.429.545,00	(1.134.173.009,00)	(4,01)
	Beban Tambahan Penghasilan berdasarkan Beban Kerja PPPK	2.773.266.256,00	1.728.703.372,00	1.044.562.884,00	60,42
2	Beban Tambahan Penghasilan berdasarkan Kondisi Kerja ASN	3.510.475.633,00	3.279.999.589,00	230.476.044,00	7,03
	Beban Tambahan Penghasilan berdasarkan Kondisi Kerja PNS	3.402.352.656,00	3.268.622.096,00	133.730.560,00	4,09
	Beban Tambahan Penghasilan berdasarkan Kondisi Kerja PPPK	108.122.977,00	11.377.493,00	96.745.484,00	850,32
3	Beban Tambahan Penghasilan berdasarkan Kelangkaan Profesi ASN	286.940.354,00	248.271.722,00	38.668.632,00	15,58
	Beban Tambahan Penghasilan berdasarkan Kelangkaan Profesi PNS	286.940.354,00	248.271.722,00	38.668.632,00	15,58
4	Beban Tambahan Penghasilan berdasarkan Prestasi Kerja ASN	44.795.146.437,00	44.880.438.839,00	(85.292.402,00)	(0,19)
	Beban Tambahan Penghasilan berdasarkan Prestasi Kerja PNS	40.636.341.223,00	42.310.864.256,00	(1.674.523.033,00)	(3,96)
	Beban Tambahan Penghasilan berdasarkan Prestasi Kerja PPPK	4.158.805.214,00	2.569.574.583,00	1.589.230.631,00	61,85
5	Beban Tambahan enghasilan berdasarkan Pertimbangan Objektif Lainnya ASN	41.750.593.680,00	39.855.676.082,00	1.894.917.598,00	4,75
	Beban Insentif bagi ASN atas Pemungutan Pajak Daerah-Pajak Reklame	0,00	19.027.900,00	(19.027.900,00)	(100,00)
	Beban Insentif bagi ASN atas Pemungutan Pajak Daerah-Pajak Air Tanah	0,00	2.086.700,00	(2.086.700,00)	(100,00)
	Beban Insentif bagi ASN atas Pemungutan Pajak Daerah-Pajak Bumi dan Bangunan Pedesaan dan Perkotaan	0,00	556.498.593,00	(556.498.593,00)	(100,00)
	Beban Insentif bagi ASN atas Pemungutan Pajak Daerah-Bea Perolehan Hak atas Tanah dan Bangunan	0,00	484.250.000,00	(484.250.000,00)	(100,00)
	Beban Insentif bagi ASN atas Pemungutan Pajak Daerah-Pajak Barang dan Jasa Tertentu (PBJT)	0,00	679.485.050,00	(679.485.050,00)	(100,00)
	Beban Insentif bagi ASN atas Pemungutan Retribusi Daerah-Retribusi Jasa Umum-Pelayanan Persampahan/Kebersihan	0,00	84.973.802,00	(84.973.802,00)	(100,00)
	Beban Insentif bagi ASN atas Pemungutan Retribusi Daerah-Retribusi Jasa Umum-Pelayanan Parkir di Tepi Jalan Umum	0,00	31.231.600,00	(31.231.600,00)	(100,00)
	Beban Insentif bagi ASN atas Pemungutan Retribusi Daerah-Retribusi Jasa Umum-Pengujian Kendaraan Bermotor	0,00	10.509.806,00	(10.509.806,00)	(100,00)
	Beban Insentif bagi ASN atas Pemungutan Retribusi Daerah-Retribusi Jasa Usaha-Tempat Rekreasi dan Olahraga	42.061.080,00	48.321.607,00	(6.260.527,00)	(12,96)

No	Uraian	2025	2024	Kenaikan/ (Penurunan)	%
	Beban Insentif bagi ASN atas Pemungutan Retribusi Daerah-Retribusi Perizinan Tertentu-Persetujuan Bangunan Gedung	0,00	7.465.000,00	(7.465.000,00)	(100,00)
	Beban Insentif bagi ASN atas Pemungutan Retribusi Daerah-Retribusi Jasa Usaha-Retribusi Daerah-Retribusi Penyediaan Tempat Khusus Parkir Diluar Badan Jalan	0,00	5.231.614,00	(5.231.614,00)	(100,00)
	Beban Insentif bagi ASN atas Pemungutan Retribusi Daerah-Retribusi Jasa Usaha-Retribusi Daerah-Retribusi Pelayanan Rumah Potong Hewan	0,00	17.844.460,00	(17.844.460,00)	(100,00)
	Beban Insentif bagi ASN atas Pemungutan Retribusi Daerah-Retribusi Jasa Usaha-Retribusi Daerah-Retribusi Pemanfaatan Aset Daerah	0,00	11.981.250,00	(11.981.250,00)	(100,00)
	Beban Tunjangan Profesi Guru (TPG) PNSD	32.759.363.800,00	35.247.181.700,00	(2.487.817.900,00)	(7,06)
	Beban Tambahan Penghasilan (Tamsil) Guru PNSD	59.000.000,00	656.500.000,00	(597.500.000,00)	(91,01)
	Beban Tunjangan Profesi Guru (TPG) PPPK	8.515.168.800,00	0,00	8.515.168.800,00	100,00
	Beban Tambahan Penghasilan (Tamsil) Guru PPPK	375.000.000,00	0,00	375.000.000,00	100,00
	Beban Honorarium Penanggungjawaban Pengelola Keuangan	0,00	1.569.887.000,00	(1.569.887.000,00)	(100,00)
	Beban Honorarium Pengadaan Barang/Jasa	0,00	404.800.000,00	(404.800.000,00)	(100,00)
	Beban Jasa Pengelolaan BMD yang Menghasilkan Pendapatan	0,00	18.400.000,00	(18.400.000,00)	(100,00)
III	**Beban Gaji dan Tunjangan DPRD**	**11.890.626.800,00**	**11.963.866.968,00**	**(73.240.168,00)**	**(0,61)**
1	Beban Uang Representasi DPRD	561.540.000,00	560.070.000,00	1.470.000,00	0,26
	Beban Uang Representasi DPRD	561.540.000,00	560.070.000,00	1.470.000,00	0,26
2	Beban Tunjangan Keluarga DPRD	62.521.200,00	65.763.600,00	(3.242.400,00)	(4,93)
	Beban Tunjangan Keluarga DPRD	62.521.200,00	65.763.600,00	(3.242.400,00)	(4,93)
3	Beban Tunjangan Beras DPRD	66.626.400,00	69.812.880,00	(3.186.480,00)	(4,56)
	Beban Tunjangan Beras DPRD	66.626.400,00	69.812.880,00	(3.186.480,00)	(4,56)
4	Beban Uang Paket DPRD	48.132.000,00	47.985.000,00	147.000,00	0,31
	Beban Uang Paket DPRD	48.132.000,00	47.985.000,00	147.000,00	0,31
5	Beban Tunjangan Jabatan DPRD	814.233.000,00	812.101.500,00	2.131.500,00	0,26
	Beban Tunjangan Jabatan DPRD	814.233.000,00	812.101.500,00	2.131.500,00	0,26
6	Beban Tunjangan Alat Kelengkapan DPRD	81.666.900,00	67.568.550,00	14.098.350,00	20,87
	Beban Tunjangan Alat Kelengkapan DPRD	81.666.900,00	67.568.550,00	14.098.350,00	20,87
7	Beban Tunjangan Komunikasi Intensif Pimpinan dan Anggota DPRD	3.150.000.000,00	3.150.000.000,00	0,00	0,00
	Beban Tunjangan Komunikasi Intensif Pimpinan dan Anggota DPRD	3.150.000.000,00	3.150.000.000,00	0,00	0,00

No	Uraian	2025	2024	Kenaikan/ (Penurunan)	%
8	Beban Tunjangan Reses DPRD	766.500.000,00	525.000.000,00	241.500.000,00	46,00
	Beban Tunjangan Reses DPRD	766.500.000,00	525.000.000,00	241.500.000,00	46,00
9	Beban Pembebanan PPh kepada Pimpinan dan	6.501.284,00	6.381.410,00	119.874,00	1,88
	Beban Pembebanan PPh kepada Pimpinan dan Anggota DPRD	6.501.284,00	6.381.410,00	119.874,00	1,88
10	Beban Tunjangan Kesejahteraan Pimpinan dan Anggota DPRD	3.459.530.016,00	3.491.079.028,00	(31.549.012,00)	(0,90)
	Beban Jaminan Kesehatan DPRD	49.309.344,00	49.272.468,00	36.876,00	0,07
	Beban Jaminan Kecelakaan Kerja DPRD	1.155.168,00	1.151.640,00	3.528,00	0,31
	Beban Jaminan Kematian DPRD	3.465.504,00	3.454.920,00	10.584,00	0,31
	Beban Tunjangan Perumahan DPRD	3.405.600.000,00	3.437.200.000,00	(31.600.000,00)	(0,92)
11	Beban Tunjangan Transportasi DPRD	2.873.376.000,00	2.938.680.000,00	(65.304.000,00)	(2,22)
	Beban Tunjangan Transportasi DPRD	2.873.376.000,00	2.938.680.000,00	(65.304.000,00)	(2,22)
12	Beban Uang Jasa Pengabdian DPRD	0,00	229.425.000,00	(229.425.000,00)	(100,00)
	Beban Uang Jasa Pengabdian DPRD	0,00	229.425.000,00	(229.425.000,00)	(100,00)
IV	**Beban Gaji dan Tunjangan KDH/WKDH**	**655.609.128,00**	**630.906.698,00**	**24.702.430,00**	**3,92**
1	Beban Gaji Pokok KDH/WKDH	97.500.000,00	54.600.000,00	42.900.000,00	78,57
	Beban Gaji Pokok KDH/WKDH	97.500.000,00	54.600.000,00	42.900.000,00	78,57
2	Beban Tunjangan Keluarga KDH/WKDH	4.098.000,00	6.048.000,00	(1.950.000,00)	(32,24)
	Beban Tunjangan Keluarga KDH/WKDH	4.098.000,00	6.048.000,00	(1.950.000,00)	(32,24)
3	Beban Tunjangan Jabatan KDH/WKDH	91.260.000,00	98.280.000,00	(7.020.000,00)	(7,14)
	Beban Tunjangan Jabatan KDH/WKDH	91.260.000,00	98.280.000,00	(7.020.000,00)	(7,14)
4	Beban Tunjangan Beras KDH/WKDH	4.707.300,00	5.069.400,00	(362.100,00)	(7,14)
	Beban Tunjangan Beras KDH/WKDH	4.707.300,00	5.069.400,00	(362.100,00)	(7,14)
5	Beban Tunjangan PPh/Tunjangan Khusus KDH/WKDH	1.152.208,00	1.383.931,00	(231.723,00)	(16,74)
	Beban Tunjangan PPh/Tunjangan Khusus KDH/WKDH	1.152.208,00	1.383.931,00	(231.723,00)	(16,74)
6	Beban Pembulatan Gaji KDH/WKDH	1.860,00	1.160,00	700,00	60,34
	Beban Pembulatan Gaji KDH/WKDH	1.860,00	1.160,00	700,00	60,34
7	Beban Iuran Jaminan Kesehatan KDH/WKDH	5.393.760,00	5.448.960,00	(55.200,00)	(1,01)
	Beban Iuran Jaminan Kesehatan KDH/WKDH	5.393.760,00	5.448.960,00	(55.200,00)	(1,01)
8	Beban Iuran Jaminan Kecelakaan Kerja KDH/WKDH	112.320,00	112.320,00	0,00	0,00
	Beban Iuran Jaminan Kecelakaan Kerja KDH/WKDH	112.320,00	112.320,00	0,00	0,00
9	Beban Iuran Jaminan Kematian KDH/WKDH	336.960,00	336.960,00	0,00	0,00
	Beban Iuran Jaminan Kematian KDH/WKDH	336.960,00	336.960,00	0,00	0,00

No	Uraian	2025	2024	Kenaikan/ (Penurunan)	%
10	Beban Insentif bagi KDH/WKDH atas Pemungutan Pajak Daerah	316.878.800,00	433.933.550,00	(117.054.750,00)	(26,98)
	Beban Insentif bagi KDH/WKDH atas Pemungutan Pajak Reklame	2.003.100,00	4.597.300,00	(2.594.200,00)	(56,43)
	Beban Insentif bagi KDH/WKDH atas Pemungutan Pajak Air Tanah	211.800,00	538.050,00	(326.250,00)	(60,64)
	Beban Insentif bagi KDH/WKDH atas Pemungutan Pajak Bumi dan Bangunan Perdesaan dan Perkotaan	54.427.700,00	143.500.000,00	(89.072.300,00)	(62,07)
	Beban Insentif bagi KDH/WKDH atas Pemungutan Bea Perolehan Hak atas Tanah dan Bangunan	106.471.500,00	117.000.000,00	(10.528.500,00)	(9,00)
	Beban Insentif bagi KDH/WKDH atas Pemungutan Pajak Barang dan Jasa Tertentu (PBJT)	124.846.200,00	168.298.200,00	(43.452.000,00)	(25,82)
	Beban Insentif bagi KDH/WKDH atas Pemungutan Opsen Pajak Kendaraan Bermotor (PKB)	21.913.100,00	0,00	21.913.100,00	100,00
	Beban Insentif bagi KDH/WKDH atas Pemungutan Opsen Bea Balik Nama Kendaraan Bermotor (BBNKB)	7.005.400,00	0,00	7.005.400,00	100,00
11	Beban Insentif bagi KDH/WKDH atas Pemungutan Retribusi Daerah	134.167.920,00	25.692.417,00	108.475.503,00	422,21
	Beban Insentif bagi KDH/WKDH atas Pemungutan Retribusi Jasa Umum-Pelayanan Kesehatan	100.067.800,00	0,00	100.067.800,00	100,00
	Beban Insentif bagi KDH/WKDH atas Pemungutan Retribusi Jasa Umum-Pelayanan Persampahan/Kebersihan	0,00	1.910.000,00	(1.910.000,00)	(100,00)
	Beban Insentif bagi KDH/WKDH atas Pemungutan Retribusi Jasa Umum-Pelayanan Parkir di Tepi Jalan Umum	1.499.800,00	6.855.716,00	(5.355.916,00)	(78,12)
	Beban Insentif bagi KDH/WKDH atas Pemungutan Retribusi Jasa Umum-Pelayanan Pasar	1.436.200,00	0,00	1.436.200,00	100,00
	Beban Insentif bagi KDH/WKDH atas Pemungutan Retribusi Jasa Umum-Pengujian Kendaraan Bermotor	0,00	2.307.029,00	(2.307.029,00)	(100,00)
	Beban Insentif bagi KDH/WKDH atas Pemungutan Retribusi Jasa Usaha-Tempat Rekreasi dan Olahraga	0,00	10.803.768,00	(10.803.768,00)	(100,00)
	Beban Insentif bagi KDH/WKDH atas Pemungutan Retribusi Perizinan Tertentu-Persetujuan Bangunan Gedung	5.553.400,00	0,00	5.553.400,00	100,00
	Beban Insentif bagi KDH/WKDH atas Pemungutan Retribusi Jasa Umum- Pelayanan Kebersihan	343.600,00	0,00	343.600,00	100,00
	Beban Insentif bagi KDH/WKDH atas Pemungutan Retribusi Jasa Usaha- Penyediaan Tempat Kegiatan Usaha berupa Pasar, Grosir, Pertokoan, dan Tempat Kegiatan Usaha Lainnya	384.850,00	0,00	384.850,00	100,00

No	Uraian	2025	2024	Kenaikan/ (Penurunan)	%
	Beban Insentif bagi KDH/WKDH atas Pemungutan Retribusi Jasa Usaha-Penyediaan Tempat Khusus Parkir Diluar Badan Jalan	1.473.750,00	1.148.404,00	325.346,00	28,33
	Beban Insentif bagi KDH/WKDH atas Pemungutan Retribusi Jasa Usaha-Pelayanan Rumah Pemotongan Hewan Ternak	1.284.450,00	0,00	1.284.450,00	100,00
	Beban Insentif bagi KDH/WKDH atas Pemungutan Retribusi Jasa Usaha-Pelayanan Tempat Rekreasi, Pariwisata, dan Olahraga	11.784.670,00	0,00	11.784.670,00	100,00
	Beban Insentif bagi KDH/WKDH atas Pemungutan Retribusi Jasa Usaha-Pemanfaatan Aset Daerah	10.339.400,00	2.667.500,00	7.671.900,00	287,61
V	**Beban Penerimaan Lainnya Pimpinan DPRD serta KDH/WKDH**	**801.600.000,00**	**784.800.000,00**	**16.800.000,00**	**2,14**
1	Beban Dana Operasional Pimpinan DPRD	201.600.000,00	184.800.000,00	16.800.000,00	9,09
	Beban Dana Operasional Pimpinan DPRD	201.600.000,00	184.800.000,00	16.800.000,00	9,09
2	Beban Dana Operasional KDH/WKDH	600.000.000,00	600.000.000,00	0,00	0,00
	Beban Dana Operasional KDH/WKDH	600.000.000,00	600.000.000,00	0,00	0,00
Jumlah Beban Pegawai		**355.030.745.299,00**	**347.277.384.339,00**	**7.753.360.960,00**	**2,23**

Perhitungan Beban Pegawai pada Laporan Operasional Tahun 2025 sebagai berikut.

Belanja Pegawai-Laporan Realisasi Anggaran			**Rp**	**356.460.445.460,00**
Mutasi Tambah:				
1	Hutang Belanja Pegawai per 31 Desember 2025	Rp 172.146.900,00		
2	Lebih catat Hutang Belanja Pegawai per 31 Desember 2024	Rp 93,00		
	Jumlah	**Rp 172.146.993,00**		
Mutasi Kurang:				
1	Hutang Belanja Pegawai per 31 Desember 2024	Rp 1.601.847.154,00		
	Jumlah	**Rp 1.601.847.154,00**		
Jumlah mutasi bersih			**Rp**	**(1.429.700.161,00)**
Beban pegawai- Laporan Operasional			**Rp**	**355.030.745.299,00**

		31 Desember 2025 (Rp)	31 Desember 2024 (Rp)
2	**Beban Persediaan**	**100.163.671.604,39**	**116.441.021.261,35**

Jumlah Beban Persediaan pada Tahun 2025 sebesar Rp100.163.671.604,39 atau turun 13,98% dibandingkan dengan Tahun 2024 sebesar Rp116.441.021.261,35. Rincian Beban Persediaan adalah sebagai berikut:

Tabel 104 Rincian Beban Persediaan Tahun Anggaran 2025

(dalam Rupiah)

No	Uraian	2025	2024	Kenaikan/ (Penurunan)	%
I	**Beban Barang Pakai Habis**	**99.939.687.446,39**	**116.193.834.561,35**	**(16.254.147.114,96)**	**(13,99)**
1	Beban Bahan-Bahan Bangunan dan Konstruksi	545.180.024,00	847.053.984,00	(301.873.960,00)	(35,64)
2	Beban Bahan-Bahan Kimia	6.680.867.980,96	5.792.121.608,28	888.746.372,68	15,34
3	Beban Bahan-Bahan Bakar dan Pelumas	4.661.754.196,00	4.667.390.757,00	(5.636.561,00)	(0,12)
4	Beban Bahan-Bahan Baku	17.269.000,00	0,00	17.269.000,00	100,00
5	Beban Bahan-Bahan/Bibit Tanaman	410.483.814,00	595.320.414,00	(184.836.600,00)	(31,05)
6	Beban Bahan-Isi Tabung Pemadam Kebakaran	80.847.280,00	58.754.728,00	22.092.552,00	37,60
7	Beban Bahan-Isi Tabung Gas	109.964.988,00	91.309.005,00	18.655.983,00	20,43
8	Beban Bahan-Bahan/Bibit Ternak/Bibit Ikan	9.325.000,00	5.471.125,00	3.853.875,00	70,44
9	Beban Bahan-Bahan Lainnya	7.221.972.076,94	3.289.790.272,78	3.932.181.804,16	119,53
10	Beban Suku Cadang-Suku Cadang Alat Angkutan	1.120.120.225,00	1.255.853.045,00	(135.732.820,00)	(10,81)
11	Beban Suku Cadang-Suku Cadang Alat Besar	93.330.000,00	67.598.000,00	25.732.000,00	38,07
12	Beban Suku Cadang-Suku Cadang Alat Kedokteran	25.573.792,00	24.562.260,00	1.011.532,00	4,12
13	Beban Suku Cadang-Suku Cadang Alat Laboratorium	16.005.200,00	57.707.292,00	(41.702.092,00)	(72,26)
14	Beban Suku Cadang-Suku Cadang Alat Studio dan Komunikasi	2.407.000,00	0,00	2.407.000,00	100,00
15	Beban Suku Cadang-Suku Cadang Alat Pertanian	54.157.515,05	114.018.600,00	(59.861.084,95)	(52,50)
16	Beban Suku Cadang-Suku Cadang Alat Bengkel	61.896.700,00	24.515.400,00	37.381.300,00	152,48
17	Beban Suku Cadang-Persediaan dari Belanja Bantuan Sosial	0,00	36.089.915,00	(36.089.915,00)	(100,00)
18	Beban Suku Cadang-Suku Cadang Lainnya	37.130.000,00	33.250.000,00	3.880.000,00	11,67
19	Beban Alat/Bahan untuk Kegiatan Kantor-Alat Tulis Kantor	2.356.445.223,24	2.667.846.793,00	(311.401.569,76)	(11,67)
20	Beban Alat/Bahan untuk Kegiatan Kantor- Kertas dan Cover	1.325.529.551,03	1.491.849.425,82	(166.319.874,79)	(11,15)
21	Beban Alat/Bahan untuk Kegiatan Kantor- Bahan Cetak	9.344.503.727,50	13.180.427.770,03	(3.835.924.042,53)	(29,10)
22	Beban Alat/Bahan untuk Kegiatan Kantor- Benda Pos	61.076.024,00	63.579.760,00	(2.503.736,00)	(3,94)
23	Beban Alat/Bahan untuk Kegiatan Kantor-bahan komputer	1.346.434.885,90	1.412.842.778,00	(66.407.892,10)	(4,70)
24	Beban Alat/Bahan untuk Kegiatan Kantor- Perabot Kantor	1.571.277.953,00	1.472.681.629,00	98.596.324,00	6,70

No	Uraian	2025	2024	Kenaikan/ (Penurunan)	%
25	Beban Alat/Bahan untuk Kegiatan Kantor-Alat Listrik	2.078.349.544,50	1.601.357.657,00	476.991.887,50	29,79
26	Beban Alat/Bahan untuk Kegiatan Kantor- Perlengkapan Dinas	969.274.061,00	1.124.040.184,00	(154.766.123,00)	(13,77)
27	Beban Alat/Bahan untuk Kegiatan Kantor- Perlengkapan Pendukung Olah Raga	478.721.064,00	546.728.760,00	(68.007.696,00)	(12,44)
28	Beban Alat/Bahan untuk Kegiatan Kantor- Suvenir/Cendera Mata	136.288.980,00	305.769.500,00	(169.480.520,00)	(55,43)
29	Beban Alat/Bahan untuk Kegiatan Kantor- Alat/Bahan untuk Kegiatan Kantor Lainnya	1.997.321.791,00	2.195.186.227,00	(197.864.436,00)	(9,01)
30	Beban Obat-Obatan-Obat	13.201.033.460,84	21.012.311.530,34	(7.811.278.069,50)	(37,17)
31	Beban Obat-Obatan-Obat-Obatan Lainnya	20.809.989.003,71	26.780.176.561,40	(5.970.187.557,69)	(22,29)
32	Beban Barang untuk Dijual/Diserahkan kepada Masyarakat	16.413.997.528,51	15.324.779.234,81	1.089.218.293,70	7,11
33	Beban Barang untuk Dijual/Diserahkan kepada Pihak Ketiga/Pihak Lain	311.593.700,00	0,00	311.593.700,00	100,00
34	Beban Natura dan Pakan-Natura	2.871.141.530,22	3.983.800.194,89	(1.112.658.664,67)	(27,93)
35	Beban Natura dan Pakan-Pakan	349.465.815,00	353.886.600,00	(4.420.785,00)	(1,25)
36	Beban Pakaian Dinas KDH dan WKDH	96.790.000,00	71.740.000,00	25.050.000,00	34,92
37	Beban Pakaian Dinas dan Atribut Pimpinan dan Anggota DPRD	78.625.000,00	190.500.000,00	(111.875.000,00)	(58,73)
38	Beban Pakaian Sipil Harian (PSH)	0,00	2.200.000,00	(2.200.000,00)	(100,00)
39	Beban Pakaian Sipil Lengkap (PSL)	0,00	2.300.000,00	(2.300.000,00)	(100,00)
40	Beban Pakaian Dinas Harian (PDH)	51.879.700,00	131.118.000,00	(79.238.300,00)	(60,43)
41	Beban Pakaian Dinas Lapangan (PDL)	540.176.770,00	1.545.704.350,00	(1.005.527.580,00)	(65,05)
42	Beban Pakaian Sipil Resmi (PSR)	20.900.000,00	22.600.000,00	(1.700.000,00)	(7,52)
43	Beban Pakaian Dinas Upacara (PDU)	147.190.200,00	100.946.000,00	46.244.200,00	45,81
44	Beban Pakaian Penyelamatan	38.192.600,00	51.913.000,00	(13.720.400,00)	(26,43)
45	Beban Pakaian Adat Daerah	102.425.950,00	208.841.075,00	(106.415.125,00)	(50,96)
46	Beban Pakaian Batik Tradisional	178.911.000,00	1.765.469.600,00	(1.586.558.600,00)	(89,87)
47	Beban Pakaian Olahraga	1.879.016.591,00	1.569.089.525,00	309.927.066,00	19,75
48	Beban Pakaian Paskibraka	33.361.000,00	53.342.000,00	(19.981.000,00)	(37,46)
49	Beban Pakaian Jas/Safari	1.490.000,00	0,00	1.490.000,00	100,00
II	**Beban Barang Tak Habis Pakai**	**223.984.158,00**	**247.186.700,00**	**(23.202.542,00)**	**(9,39)**
1	Beban Komponen-Komponen Peralatan	77.013.008,00	212.801.900,00	(135.788.892,00)	(63,81)
2	Beban Komponen-Komponen Rambu-Rambu	146.971.150,00	34.384.800,00	112.586.350,00	327,43
Jumlah Beban Persediaan		**100.163.671.604,39**	**116.441.021.261,35**	**(16.277.349.656,96)**	**(13,98)**

Perhitungan Beban Persediaan pada Laporan Operasional Tahun 2025 sebagai berikut.

Belanja Persediaan-Laporan Realisasi Anggaran				**Rp**	**102.075.885.414,79**
Mutasi Tambah:					
1	Hutang Belanja Persediaan per 31 Desember 2025	Rp	15.173.580.873,19		
2	Persediaan 31 Desember 2024	Rp	13.643.497.891,93		
3	Pendapatan hibah persediaan	Rp	5.186.431.075,03		
4	Reklasifikasi Aset Tetap ke Beban Persediaan	Rp	192.792.900,00		
5	Kurang catat Persediaan per 31 Desember 2024	Rp	125.000.000,00		
6	Reklasifikasi Beban Jasa ke Beban Persediaan berupa kartu bukti lulus uji KIR pada Dinas Perhubungan	Rp	25.000.000,00		
	Jumlah	**Rp**	**34.346.302.740,15**		
Mutasi Kurang:					
1	Hutang Belanja Persediaan per 31 Desember 2024	Rp	21.150.757.738,10		
2	Persediaan 31 Desember 2025	Rp	14.959.779.069,50		
3	Kapitalisasi Belanja Persediaan ke Aset Tetap	Rp	147.979.742,95		
	Jumlah	**Rp**	**36.258.516.550,55**		
Jumlah mutasi bersih				**Rp**	**(1.912.213.810,40)**
Beban Persediaan- Laporan Operasional				**Rp**	**100.163.671.604,39**

	31 Desember 2025 (Rp)	31 Desember 2024 (Rp)
3 Beban Jasa	**250.722.914.466,75**	**264.757.868.825,67**

Jumlah Beban Jasa pada Tahun 2025 sebesar Rp250.722.914.466,75 atau turun 5,3% dibandingkan dengan Tahun 2024 sebesar Rp264.757.868.825,67. Rincian Beban Jasa adalah sebagai berikut:

Tabel 105 Rincian Beban Jasa Tahun Anggaran 2025

(dalam Rupiah)

No	Uraian	2025	2024	Kenaikan/ (Penurunan)	%
I	**Beban Jasa Kantor**	**168.868.669.220,06**	**180.904.245.237,33**	**(12.035.576.017,27)**	**(6,65)**
1	Beban Honorarium Narasumber atau Pembahas, Moderator, Pembawa Acara, dan Panitia	3.895.045.835,00	3.738.162.704,00	156.883.131,00	4,20
2	Beban Honorarium Tim Pelaksana Kegiatan dan Sekretariat Tim Pelaksana Kegiatan	207.061.250,00	328.080.000,00	(121.018.750,00)	(36,89)
3	Beban Honorarium Pemberi Keterangan Ahli, Saksi Ahli, dan Beracara	68.400.000,00	30.600.000,00	37.800.000,00	123,53

No	Uraian	2025	2024	Kenaikan/ (Penurunan)	%
4	Beban Honorarium Penyuluhan atau Pendampingan	806.267.727,00	1.551.842.465,00	(745.574.738,00)	(48,04)
5	Beban Honorarium Rohaniwan	1.200.000,00	3.600.000,00	(2.400.000,00)	(66,67)
6	Beban Honorarium Penyelenggara Ujian	30.007.000,00	31.500.000,00	(1.493.000,00)	(4,74)
7	Beban Honorarium Penyelenggaraan Kegiatan Pendidikan dan Pelatihan	3.055.745.247,00	2.089.100.136,00	966.645.111,00	46,27
8	Beban Honorarium Tim Anggaran Pemerintah Daerah	341.000.000,00	342.000.000,00	(1.000.000,00)	(0,29)
9	Beban Jasa Tenaga Pendidikan	6.059.113.174,00	6.309.767.000,00	(250.653.826,00)	(3,97)
10	Beban Jasa Tenaga Kesehatan	42.137.132.090,00	46.437.056.673,00	(4.299.924.583,00)	(9,26)
11	Beban Jasa Tenaga Laboratorium	706.075.800,00	579.295.490,00	126.780.310,00	21,89
12	Beban Jasa Tenaga Penanganan Prasarana dan Sarana Umum	461.341.800,00	426.021.100,00	35.320.700,00	8,29
13	Beban Jasa Tenaga Ketenteraman, Ketertiban Umum, dan Perlindungan Masyarakat	0,00	455.000.000,00	(455.000.000,00)	(100,00)
14	Beban Jasa Tenaga Penanganan Bencana	390.730.200,00	373.487.110,00	17.243.090,00	4,62
15	Beban Jasa Tenaga Penanganan Sosial	123.981.800,00	137.760.900,00	(13.779.100,00)	(10,00)
16	Beban Jasa Tenaga Perhubungan	1.437.780.382,00	1.412.207.600,00	25.572.782,00	1,81
17	Beban Jasa Tenaga Teknis Pertanian dan Pangan	5.130.800,00	13.440.000,00	(8.309.200,00)	(61,82)
18	Beban Jasa Tenaga Kesenian dan Kebudayaan	2.678.037.700,00	1.978.593.586,00	699.444.114,00	35,35
19	Beban Jasa Tenaga Administrasi	973.615.317,00	837.010.800,00	136.604.517,00	16,32
20	Beban Jasa Tenaga Operator Komputer	461.849.451,00	433.547.160,00	28.302.291,00	6,53
21	Beban Jasa Tenaga Pelayanan Umum	15.073.893.518,35	20.040.043.514,00	(4.966.149.995,65)	(24,78)
22	Beban Jasa Tenaga Ahli	833.996.755,00	1.155.485.648,00	(321.488.893,00)	(27,82)
23	Beban Jasa Tenaga Kebersihan	19.118.013.945,64	17.993.222.203,00	1.124.791.742,64	6,25
24	Beban Jasa Tenaga Keamanan	11.933.455.929,40	11.233.426.648,00	700.029.281,40	6,23
25	Beban Jasa Tenaga Juru Masak	0,00	3.500.000,00	(3.500.000,00)	(100,00)
26	Beban Jasa Tenaga Teknisi Mekanik dan Listrik	123.059.000,00	145.370.000,00	(22.311.000,00)	(15,35)
27	Beban Jasa Juri Perlombaan/Pertandingan	523.200.000,00	356.785.000,00	166.415.000,00	46,64
28	Beban Jasa Tata Rias	177.580.000,00	283.662.000,00	(106.082.000,00)	(37,40)
29	Beban Jasa Tenaga Informasi dan Teknologi	59.218.500,00	64.500.000,00	(5.281.500,00)	(8,19)
30	Beban Jasa Pelaksanaan Transaksi Keuangan	32.103.300,00	2.818.900,00	29.284.400,00	1.038,86
31	Beban Jasa Penulisan dan Penerjemahan	0,00	1.000.000,00	(1.000.000,00)	(100,00)
32	Beban Jasa Pelayanan Kearsipan	374.367.005,00	383.657.435,00	(9.290.430,00)	(2,42)
33	Beban Jasa Konversi Aplikasi/Sistem Informasi	11.179.500,00	52.268.866,67	(41.089.366,67)	(78,61)
34	Beban Jasa Penyelenggaraan Acara	2.077.166.988,00	2.695.296.238,00	(618.129.250,00)	(22,93)
35	Beban Jasa Kontribusi Asosiasi	905.613.968,00	992.873.255,00	(87.259.287,00)	(8,79)
36	Beban Jasa Pencucian Pakaian, Alat Kesenian dan Kebudayaan, serta Alat Rumah Tangga	218.968.600,00	214.010.500,00	4.958.100,00	2,32
37	Beban Jasa Kalibrasi	451.708.490,00	160.173.000,00	291.535.490,00	182,01

No	Uraian	2025	2024	Kenaikan/ (Penurunan)	%
38	Beban Jasa Pengolahan Sampah	97.176.007,00	137.548.901,00	(40.372.894,00)	(29,35)
39	Beban Jasa Pembersihan, Pengendalian Hama, dan Fumigasi	38.812.493,00	38.812.500,00	(7,00)	(0,00)
40	Beban Jasa Pengukuran Tanah	61.958.525,00	21.739.440,00	40.219.085,00	185,01
41	Beban Jasa Iklan/Reklame, Film, dan Pemotretan	2.439.880.720,00	3.032.004.750,00	(592.124.030,00)	(19,53)
42	Beban Tagihan Telepon	201.332.430,00	278.224.150,00	(76.891.720,00)	(27,64)
43	Beban Tagihan Air	89.957.625,00	74.614.544,00	15.343.081,00	20,56
44	Beban Tagihan Listrik	8.252.596.406,00	14.756.064.496,00	(6.503.468.090,00)	(44,07)
45	Beban Langganan Jurnal/Surat Kabar/Majalah	447.212.700,00	482.492.900,00	(35.280.200,00)	(7,31)
46	Beban Kawat/Faksimili/Internet/TV Berlangganan	5.603.366.285,67	5.312.384.317,66	290.981.968,01	5,48
47	Beban Paket/Pengiriman	17.215.150,00	100.656.413,00	(83.441.263,00)	(82,90)
48	Beban Pembayaran Pajak, Bea, dan Perizinan	415.106.816,00	468.144.061,00	(53.037.245,00)	(11,33)
49	Beban Rekening Penerangan Jalan Umum	4.529.845.336,00	0,00	4.529.845.336,00	100,00
50	Beban Pengolahan Air Limbah	62.759.982,00	10.845.000,00	51.914.982,00	478,70
51	Beban Medical Check Up	124.991.904,00	228.268.000,00	(103.276.096,00)	(45,24)
52	Beban Honorarium Penanggung Jawab Pengelola Keuangan	1.449.195.000,00	0,00	1.449.195.000,00	100,00
53	Beban Honorarium Pengadaan Barang/Jasa	414.400.000,00	0,00	414.400.000,00	100,00
54	Beban Makanan dan Minuman Rapat	25.360.948.317,00	28.300.673.158,00	(2.939.724.841,00)	(10,39)
55	Beban Makanan dan Minuman Jamuan Tamu	2.173.302.801,00	2.037.579.625,00	135.723.176,00	6,66
56	Beban Penambah Daya Tahan Tubuh	328.743.000,00	775.908.000,00	(447.165.000,00)	(57,63)
57	Beban Makanan dan Minuman pada Fasilitas Pelayanan Urusan Pendidikan	197.053.550,00	0,00	197.053.550,00	100,00
58	Beban Makanan dan Minuman pada Fasilitas Pelayanan Urusan Kesehatan	342.097.000,00	651.502.600,00	(309.405.600,00)	(47,49)
59	Beban Makanan dan Minuman Aktivitas Lapangan	467.676.100,00	910.616.450,00	(442.940.350,00)	(48,64)
II	**Beban Iuran Jaminan/Asuransi**	**33.301.940.763,61**	**30.115.050.131,00**	**3.186.890.632,61**	**10,58**
1	Beban Iuran Jaminan Kesehatan bagi Peserta PBPU dan BP Kelas 3	29.095.859.400,00	25.915.776.661,00	3.180.082.739,00	12,27
2	Beban Bantuan Iuran Jaminan Kesehatan bagi Peserta PBPU dan BP Kelas 3	2.212.243.600,00	2.611.005.600,00	(398.762.000,00)	(15,27)
3	Beban Iuran Jaminan Kesehatan bagi Non ASN	1.147.408.791,00	1.003.687.949,00	143.720.842,00	14,32
4	Beban Iuran Jaminan Kecelakaan Kerja bagi Non ASN	317.775.020,94	298.659.915,04	19.115.105,90	6,40
5	Beban Iuran Jaminan Kematian bagi Non ASN	329.782.951,67	285.920.005,96	43.862.945,71	15,34
6	Beban Iuran Jaminan Kecelakaan Kerja bagi Pekerja Rentan	118.393.000,00	0,00	118.393.000,00	100,00
7	Beban Iuran Jaminan Kematian bagi Pekerja Rentan	80.478.000,00	0,00	80.478.000,00	100,00
III	**Beban Sewa Tanah**	**30.250.000,00**	**21.000.000,00**	**9.250.000,00**	**44,05**
1	Beban Sewa Tanah Kampung	30.250.000,00	21.000.000,00	9.250.000,00	44,05

No	Uraian	2025	2024	Kenaikan/ (Penurunan)	%
IV	**Beban Sewa Peralatan dan Mesin**	**8.399.056.884,00**	**7.314.387.774,00**	**1.084.669.110,00**	**14,83**
1	Beban Sewa Electric Generating Set	150.000,00	0,00	150.000,00	100,00
2	Beban Sewa Kendaraan Bermotor Penumpang	2.356.870.003,00	446.902.000,00	1.909.968.003,00	427,38
3	Beban Sewa Kendaraan Bermotor Angkutan Barang	17.500.000,00	48.500.000,00	(31.000.000,00)	(63,92)
4	Beban Sewa Kendaraan Bermotor Beroda Dua	20.400.000,00	10.200.000,00	10.200.000,00	100,00
5	Beban Sewa Alat Kantor Lainnya	1.000.000,00	1.900.000,00	(900.000,00)	(47,37)
7	Beban Sewa Alat Pemadam Kebakaran	885.000,00	0,00	885.000,00	100,00
8	Beban Sewa Alat Laboratorium Lain	346.932.336,00	0,00	346.932.336,00	100,00
9	Beban Sewa Alat Peraga Praktik Sekolah Bidang Studi:Olahraga	4.050.000,00	0,00	4.050.000,00	100,00
10	Beban Sewa Peralatan Umum	5.290.898.397,00	6.453.475.774,00	(1.162.577.377,00)	(18,01)
11	Beban Sewa Personal Computer	6.799.998,00	0,00	6.799.998,00	100,00
12	Beban Sewa Peralatan Komputer Lainnya	353.571.150,00	353.410.000,00	161.150,00	0,05
V	**Beban Sewa Gedung dan Bangunan**	**991.776.471,00**	**350.229.800,00**	**641.546.671,00**	**183,18**
1	Beban Sewa Bangunan Gedung Kantor	934.988.571,00	309.629.800,00	625.358.771,00	201,97
2	Belanja Sewa Bangunan Gedung Tempat Olahraga	17.585.000,00	0,00	17.585.000,00	100,00
3	Beban Sewa Asrama	39.202.900,00	40.600.000,00	(1.397.100,00)	(3,44)
VI	**Beban Jasa Konsultansi Konstruksi**	**3.215.962.467,25**	**3.442.549.404,00**	**(226.586.936,75)**	**(6,58)**
1	Beban Jasa Konsultansi Perencanaan Arsitektur-Jasa Nasihat dan Pra Desain Arsitektural	0,00	209.304.700,00	(209.304.700,00)	(100,00)
2	Beban Jasa Konsultansi Perencanaan Arsitektur-Jasa Penilai Perawatan dan Kelayakan Bangunan Gedung	1.153.825.269,00	1.443.650.711,00	(289.825.442,00)	(20,08)
3	Beban Jasa Konsultansi Perencanaan Arsitektur-Jasa Arsitektur Lainnya	1.466.024,00	2.270.200,00	(804.176,00)	(35,42)
4	Beban Jasa Konsultansi Perencanaan Rekayasa-Jasa Nasihat dan Konsultansi Rekayasa Teknik	347.771.466,00	113.388.400,00	234.383.066,00	206,71
5	Beban Jasa Konsultansi Perencanaan Rekayasa-Jasa Desain Rekayasa untuk Pekerjaan Mekanikal dan Elektrikal dalam Bangunan	14.563.800,00	0,00	14.563.800,00	100,00
6	Beban Jasa Konsultansi Perencanaan Rekayasa-Jasa Nasihat dan Konsultansi Jasa Rekayasa Konstruksi	188.122.147,00	0,00	188.122.147,00	100,00
7	Beban Jasa Konsultansi Perencanaan Penataan Ruang-jasa Perencanaan dan Perancangan Perkotaan	192.602.058,00	207.972.740,00	(15.370.682,00)	(7,39)
8	Beban Jasa Konsultansi Perencanaan Penataan Ruang-Pengembangan Pemanfaatan Ruang	119.309.738,50	87.247.665,00	32.062.073,50	36,75

No	Uraian	2025	2024	Kenaikan/ (Penurunan)	%
9	Beban Jasa Konsultansi Pengawasan Rekayasa-Jasa Pengawas Pekerjaan Konstruksi Bangunan Gedung	888.258.916,75	1.088.620.229,00	(200.361.312,25)	(18,41)
10	Beban Jasa Konsultansi Pengawasan Penataan Ruang	112.846.935,00	0,00	112.846.935,00	100,00
11	Beban Jasa Konsultansi Lainnya-Jasa Konsultansi Lingkungan	197.196.113,00	290.094.759,00	(92.898.646,00)	(32,02)
VII	**Beban Jasa Konsultansi Non Konstruksi**	**6.062.808.129,00**	**8.366.963.431,00**	**(2.304.155.302,00)**	**(27,54)**
1	Beban Jasa Konsultansi Berorientasi Bidang- Telematika	733.506.354,00	1.795.940.524,00	(1.062.434.170,00)	(59,16)
2	Beban Jasa Konsultansi Berorientasi Bidang- Perindustrian dan Perdagangan	247.424.674,00	501.006.106,00	(253.581.432,00)	(50,61)
3	Beban Jasa Konsultansi Berorientasi Bidang- Keuangan	98.379.531,00	67.155.000,00	31.224.531,00	46,50
5	Beban Jasa Konsultansi Berorientasi Bidang- Kesehatan	0,00	299.530.836,00	(299.530.836,00)	(100,00)
6	Beban Jasa Konsultansi Berorientasi Bidang-Kependudukan	0,00	100.000.000,00	(100.000.000,00)	(100,00)
7	Beban Jasa Konsultansi Berorientasi Layanan-Jasa Survei	310.994.559,00	365.670.940,00	(54.676.381,00)	(14,95)
8	Beban Jasa Konsultansi Berorientasi Layanan- Jasa Studi Penelitian dan Bantuan Teknik	581.378.100,00	1.102.635.492,00	(521.257.392,00)	(47,27)
9	Beban Jasa Konsultansi Berorientasi Layanan-Jasa Konsultansi Manajemen	1.661.514.945,00	744.532.500,00	916.982.445,00	123,16
10	Beban Jasa Konsultansi Berorientasi Layanan-Jasa Khusus	2.390.109.966,00	3.241.334.192,00	(851.224.226,00)	(26,26)
11	Beban Jasa Konsultansi Layanan Kepariwisataan-Jasa Konsultansi Penelitian Kepariwisataan	39.500.000,00	99.157.841,00	(59.657.841,00)	(60,16)
VIII	**Beban Jasa Ketersediaan Layanan (Availibility Payment)**	**0,00**	**50.000.000,00**	**(50.000.000,00)**	**(100,00)**
1	Beban Jasa Ketersediaan Layanan (Availibility Payment) Infrastruktur Fasilitas Sarana dan Prasarana Olahraga serta Kesenian	0,00	50.000.000,00	(50.000.000,00)	(100,00)
IX	**Beban Kursus/Pelatihan, Sosialisasi, Bimbingan Teknis serta Pendidikan dan Pelatihan**	**9.918.271.567,00**	**10.414.662.340,00**	**(496.390.773,00)**	**(4,77)**
1	Beban Kursus Singkat/Pelatihan	8.612.303.667,00	10.107.452.440,00	(1.495.148.773,00)	(14,79)
2	Beban Sosialisasi	292.722.000,00	0,00	292.722.000,00	100,00
3	Beban Bimbingan Teknis	761.560.900,00	31.802.900,00	729.758.000,00	2.294,63
4	Beban Diklat Kepemimpinan	251.685.000,00	275.407.000,00	(23.722.000,00)	(8,61)
X	**Beban Sewa Aset Tidak Berwujud**	**158.129.920,83**	**153.383.333,34**	**4.746.587,49**	**3,09**
1	Beban Sewa Aset Tidak Berwujud-Lisensi dan Franchise	158.129.920,83	153.383.333,34	4.746.587,49	3,09
XI	**Beban Uang dan/atau Jasa untuk Diberikan kepada Pihak Ketiga/Pihak Lain/Masyarakat**	**19.206.063.344,00**	**23.021.817.275,00**	**(3.815.753.931,00)**	**(16,57)**
1	Beban Uang yang Diberikan kepada Pihak Ketiga/Pihak Lain/Masyarakat	5.133.994.813,00	7.897.446.700,00	(2.763.451.887,00)	(34,99)

No	Uraian	2025	2024	Kenaikan/ (Penurunan)	%
	Beban Hadiah yang Bersifat Perlombaan	1.156.487.500,00	3.268.521.700,00	(2.112.034.200,00)	(64,62)
	Beban Penghargaan atas Suatu Prestasi	10.640.000,00	1.446.300.000,00	(1.435.660.000,00)	(99,26)
	Beban Beasiswa	1.115.523.600,00	1.308.000.000,00	(192.476.400,00)	(14,72)
	Beban Penanganan Dampak Sosial Kemasyarakatan	239.743.713,00	13.125.000,00	226.618.713,00	1.726,62
	Beban Transfer Keuangan Daerah dan Desa (TKDD)	1.789.600.000,00	1.861.500.000,00	(71.900.000,00)	(3,86)
	Beban Uang yang Diberikan kepada RT atau dengan Sebutan Lain	651.000.000,00	0,00	651.000.000,00	100,00
	Beban Uang yang Diberikan kepada RW atau dengan Sebutan Lain	171.000.000,00	0,00	171.000.000,00	100,00
2	Beban Jasa yang Diberikan kepada Pihak Ketiga/Pihak Lain/Masyarakat	14.072.068.531,00	15.124.370.575,00	(1.052.302.044,00)	(6,96)
	Beban Jasa yang Diberikan kepada Pihak Ketiga/Pihak Lain	9.000.000,00	0,00	9.000.000,00	100,00
	Beban Jasa yang Diberikan kepada Masyarakat	14.063.068.531,00	15.124.370.575,00	(1.061.302.044,00)	(7,02)
XI	**Beban Barang dan Jasa BOSP-BOP PAUD**	**569.985.700,00**	**603.580.100,00**	**(33.594.400,00)**	**(5,57)**
	Beban Barang dan Jasa BOSP-BOP PAUD	569.985.700,00	603.580.100,00	(33.594.400,00)	(5,57)
Jumlah Beban Jasa		**250.722.914.466,75**	**264.757.868.825,67**	**(14.034.954.358,92)**	**(5,30)**

Perhitungan Beban Jasa pada Laporan Operasional Tahun 2025 sebagai berikut.

Belanja Jasa-Laporan Realisasi Anggaran				**Rp**	**257.105.987.594,25**
Mutasi Tambah:					
1	Hutang Belanja Jasa per 31 Desember 2025	Rp	7.924.204.329,00		
2	Belanja dibayar dimuka per 31 Desember 2024	Rp	27.645.833,33		
3	Beban jasa transaksi keuangan	Rp	611.100,00		
4	Reklasifikasi Aset Tetap ke Beban Jasa	Rp	1.466.024,00		
	Jumlah	**Rp**	**7.953.927.286,33**		
Mutasi Kurang:					
1	Hutang Belanja Barang dan jasa per 31 Desember 2024	Rp	14.191.602.163,00		
2	Belanja dibayar dimuka per 31 Desember 2025	Rp	114.527.645,83		
3	Kapitalisasi belanja jasa ke aset tetap	Rp	5.870.605,00		
4	Reklasifikasi Beban Jasa ke Beban Persediaan atas bahan cetak berupa kartu bukti lulus uji KIR berkala pada Dinas Perhubungan	Rp	25.000.000,00		
	Jumlah	**Rp**	**14.337.000.413,83**		
Jumlah mutasi bersih				**Rp**	**(6.383.073.127,50)**
Beban jasa- Laporan Operasional				**Rp**	**250.722.914.466,75**

		31 Desember 2025 (Rp)	31 Desember 2024 (Rp)
4	**Beban Pemeliharaan**	**43.652.224.787,58**	**38.526.650.814,00**

Jumlah Beban Pemeliharaan pada Tahun 2025 sebesar Rp43.652.224.787,58 atau naik 13,30% dibandingkan dengan Tahun 2024 sebesar Rp38.526.650.814,00. Rincian Beban Pemeliharaan adalah sebagai berikut:

Tabel 106 Rincian Beban Pemeliharaan Tahun Anggaran 2025

(dalam Rupiah)

No	Uraian	2025	2024	Kenaikan/ (Penurunan)	%
I	**Beban Pemeliharaan Tanah**	**0,00**	**299.603.523,00**	**(299.603.523,00)**	**(100,00)**
1	Beban Pemeliharaan Tanah-Tanah Persil- Tanah untuk Bangunan Tempat Kerja	0,00	299.603.523,00	(299.603.523,00)	(100,00)
I	**Beban Pemeliharaan Peralatan dan Mesin**	**6.696.045.367,00**	**6.708.401.840,00**	**(12.356.473,00)**	**(0,18)**
1	Beban Pemeliharaan Alat Besar-Alat Besar Darat-Excavator	121.465.050,00	60.959.000,00	60.506.050,00	99,26
2	Beban Pemeliharaan Alat Besar-Alat Bantu-Electric Generating Set	0,00	36.848.000,00	(36.848.000,00)	100,00
3	Beban Pemeliharaan Alat Besar-Alat Bantu-Pompa	0,00	5.600.000,00	(5.600.000,00)	100,00
4	Beban Pemeliharaan Alat Besar-Alat Bantu- Alat Bantu Lainnya	35.626.700,00	41.997.200,00	(6.370.500,00)	(15,17)
5	Beban Pemeliharaan Alat Angkutan-Alat Angkutan Darat Bermotor-Kendaraan Bermotor Penumpang	564.961.614,00	379.103.680,00	185.857.934,00	49,03
6	Beban Pemeliharaan Alat Angkutan-Alat Angkutan Darat Bermotor-Kendaraan Bermotor Angkutan Barang	542.363.683,00	654.821.311,00	(112.457.628,00)	(17,17)
7	Beban Pemeliharaan Alat Angkutan-Alat Angkutan Darat Bermotor-Kendaraan Bermotor Beroda Dua	43.579.800,00	53.427.700,00	(9.847.900,00)	(18,43)
8	Beban Pemeliharaan Alat Angkutan-Alat Angkutan Darat Bermotor-Kendaraan Bermotor Beroda Tiga	54.690.180,00	54.261.000,00	429.180,00	0,79
9	Beban Pemeliharaan Alat Angkutan-Alat Angkutan Darat Bermotor-Kendaraan Bermotor Khusus	21.325.850,00	238.059.650,00	(216.733.800,00)	100,00
10	Beban Pemeliharaan Alat Angkutan-Alat Angkutan Darat Bermotor-Alat Angkutan Darat Bermotor Lainnya	14.852.882,00	15.000.000,00	(147.118,00)	(0,98)
11	Beban Pemeliharaan Alat Angkutan-Alat Angkutan Darat Tak Bermotor-Kendaraan Tak Bermotor Penumpang	90.119.816,00	162.195.000,00	(72.075.184,00)	(44,44)
12	Beban Pemeliharaan Alat Bengkel dan Alat Ukur-Alat Ukur-Alat Penguji Kendaraan Bermotor	89.768.440,00	44.922.220,00	44.846.220,00	99,83
13	Beban Pemeliharaan Alat Kantor dan Rumah Tangga-Alat Kantor-Alat Kantor Lainnya	1.178.730.631,00	838.180.300,00	340.550.331,00	40,63
14	Beban Pemeliharaan Alat Kantor dan Rumah Tangga-Alat Rumah Tangga-Mebel	391.967.863,00	331.480.176,00	60.487.687,00	18,25

No	Uraian	2025	2024	Kenaikan/ (Penurunan)	%
15	Beban Pemeliharaan Alat Bengkel dan Alat Ukur-Alat Ukur-Alat Ukur Lainnya	0,00	8.639.400,00	(8.639.400,00)	100,00
16	Beban Pemeliharaan Alat Kantor dan Rumah Tangga-Alat Rumah Tangga-Alat Pendingin	684.702.623,00	535.345.585,00	149.357.038,00	27,90
17	Beban Pemeliharaan Alat Kantor dan Rumah Tangga-Alat Rumah Tangga-Alat Rumah Tangga Lainnya (Home Use)	164.176.209,00	245.358.381,00	(81.182.172,00)	(33,09)
18	Beban Pemeliharaan Alat Studio, Komunikasi, dan Pemancar-Alat Komunikasi-Alat Komunikasi Lainnya	176.000,00	18.700.000,00	(18.524.000,00)	100,00
19	Beban Pemeliharaan Alat Studio, Komunikasi, dan Pemancar-Peralatan Pemancar-Peralatan Pemancar Lainnya	6.000.000,00	6.000.000,00	0,00	0,00
20	Beban Pemeliharaan Alat Kedokteran dan Kesehatan-Alat Kedokteran-Alat Kedokteran Umum	740.132.090,00	1.001.889.071,00	(261.756.981,00)	(26,13)
21	Beban Pemeliharaan Alat Kedokteran dan Kesehatan-Alat Kedokteran-Alat Kedokteran Gigi	22.500.000,00	22.500.000,00	0,00	0,00
22	Beban Pemeliharaan Alat Kedokteran dan Kesehatan-Alat Kesehatan Umum-Alat Kesehatan Umum Lainnya	1.600.000,00	0,00	1.600.000,00	100,00
23	Beban Pemeliharaan Alat Laboratorium-Unit Alat Laboratorium-Alat Laboratorium Umum	34.253.400,00	5.802.900,00	28.450.500,00	490,28
24	Beban Pemeliharaan Alat Laboratorium-Alat Peraga Praktik Sekolah-Alat Peraga Praktik Sekolah Bidang Studi:IPA Menengah	12.825.000,00	0,00	12.825.000,00	100,00
25	Beban Pemeliharaan Komputer-Komputer Unit-Komputer Jaringan	0,00	13.055.000,00	(13.055.000,00)	100,00
26	Beban Pemeliharaan Komputer-Komputer Unit-Personal Computer	877.798.843,00	662.958.107,00	214.840.736,00	32,41
27	Beban Pemeliharaan Komputer-Peralatan Komputer-Peralatan Personal Computer	13.500.000,00	44.429.359,00	(30.929.359,00)	100,00
28	Beban Pemeliharaan Komputer-Peralatan Komputer-Peralatan Jaringan	127.445.000,00	153.058.500,00	(25.613.500,00)	(16,73)
29	Beban Pemeliharaan Komputer-Peralatan Komputer-Peralatan Komputer Lainnya	603.261.236,00	571.967.300,00	31.293.936,00	5,47
30	Beban Pemeliharaan Alat Kantor dan Rumah Tangga-Alat Kantor-Alat Reproduksi (Penggandaan) / Pemeliaharaan Printer	900.000,00	0,00	900.000,00	100,00
31	Beban Pemeliharaan Peralatan Olahraga-Peralatan Olahraga-Peralatan Permainan	500.000,00	0,00	500.000,00	100,00
32	Beban Pemeliharaan Rambu-Rambu-Rambu-Rambu Lalu Lintas Darat-Rambu-Rambu Lalu Lintas Darat Lainnya	256.822.457,00	501.843.000,00	(245.020.543,00)	(48,82)
II	**Beban Pemeliharaan Gedung dan Bangunan**	**19.692.408.253,58**	**18.479.252.503,00**	**1.213.155.750,58**	**6,56**
1	Beban Pemeliharaan Bangunan Gedung- Bangunan Gedung Tempat Kerja-Bangunan Gedung Kantor	6.501.187.020,58	6.536.079.714,00	(34.892.693,42)	(0,53)

No	Uraian	2025	2024	Kenaikan/ (Penurunan)	%
2	Beban Pemeliharaan Bangunan Gedung-Bangunan Gedung Tempat Kerja-Bangunan Gedung Tempat Kerja Lainnya	40.000.000,00	0,00	40.000.000,00	100,00
3	Beban Pemeliharaan Bangunan Gedung-Bangunan Gedung Tempat Kerja-Bangunan Gudang	34.460.726,00	365.615.461,00	(331.154.735,00)	(90,57)
4	Beban Pemeliharaan Bangunan Gedung- Bangunan Gedung Tempat Kerja-Bangunan Kesehatan	860.483.941,00	0,00	860.483.941,00	100,00
5	Beban Pemeliharaan Bangunan Gedung- Bangunan Gedung Tempat Kerja-Bangunan Gedung Tempat Ibadah	231.689.100,00	0,00	231.689.100,00	100,00
6	Beban Pemeliharaan Bangunan Gedung-Bangunan Gedung Tempat Kerja-Bangunan Gedung Tempat Pertemuan	0,00	215.169.500,00	(215.169.500,00)	(100,00)
7	Beban Pemeliharaan Bangunan Gedung-Bangunan Gedung Tempat Kerja-Bangunan Gedung Tempat Pendidikan	6.621.868.454,00	4.000.774.030,00	2.621.094.424,00	65,51
8	Beban Pemeliharaan Bangunan Gedung- Bangunan Gedung Tempat Kerja-Bangunan Gedung Tempat Olahraga	130.708.311,00	753.001.232,00	(622.292.921,00)	(82,64)
9	Beban Pemeliharaan Bangunan Gedung-Bangunan Gedung Tempat Kerja-Bangunan Gedung Pertokoan/Koperasi/Pasar	104.618.000,00	2.247.879.920,00	(2.143.261.920,00)	(95,35)
10	Beban Pemeliharaan Bangunan Gedung- Bangunan Gedung Tempat Kerja-Bangunan Gedung untuk Pos Jaga	194.335.026,00	5.000.000,00	189.335.026,00	3.786,70
11	Beban Pemeliharaan Bangunan Gedung-Bangunan Gedung Tempat Kerja-Bangunan Gedung Pemotong Hewan	19.350.000,00	162.955.800,00	(143.605.800,00)	(88,13)
12	Beban Pemeliharaan Bangunan Gedung- Bangunan Gedung Tempat Kerja-Bangunan Gedung Museum	136.597.200,00	0,00	136.597.200,00	100,00
13	Beban Pemeliharaan Bangunan Gedung-Bangunan Gedung Tempat Kerja-Bangunan Terbuka	6.993.000,00	0,00	6.993.000,00	100,00
14	Beban Pemeliharaan Bangunan Gedung-Bangunan Gedung Tempat Kerja-Bangunan Fasilitas Umum	2.995.024.515,00	3.313.345.504,00	(318.320.989,00)	(9,61)
15	Beban Pemeliharaan Bangunan Gedung- Bangunan Gedung Tempat Kerja-Taman	1.599.495.356,00	879.431.342,00	720.064.014,00	81,88
16	Beban Pemeliharaan Bangunan Gedung-Bangunan Gedung Tempat Kerja-Bangunan Gedung Garasi/Pool	215.597.604,00	0,00	215.597.604,00	100,00
III	**Beban Pemeliharaan Jalan, Jaringan, dan Irigasi**	**16.199.839.686,00**	**12.506.197.649,00**	**3.693.642.037,00**	**29,53**
1	Beban Pemeliharaan Jalan dan Jembatan- Jalan-Jalan Kota	5.005.530.366,00	4.700.933.917,00	304.596.449,00	6,48
2	Beban Pemeliharaan Jalan dan Jembatan- Jalan-Jalan Lainnya	258.691.217,00	399.595.770,00	(140.904.553,00)	(35,26)
3	Beban Pemeliharaan Jalan dan Jembatan- Jembatan-Jembatan pada Jalan Kota	314.609.980,00	218.818.000,00	95.791.980,00	43,78
4	Beban Pemeliharaan Bangunan Air-Bangunan	818.300.810,00	799.821.100,00	18.479.710,00	2,31

No	Uraian	2025	2024	Kenaikan/ (Penurunan)	%
	Air Irigasi-Bangunan Air Irigasi Lainnya				
5	Beban Pemeliharaan Bangunan Air-Bangunan Pengembangan Sumber Air dan Air Tanah- Bangunan Pengembangan Sumber Air dan Air Tanah Lainnya	189.961.011,00	461.335.000,00	(271.373.989,00)	(58,82)
6	Beban Pemeliharaan Bangunan Air-Bangunan Air Kotor-Bangunan Pembawa Air Kotor	35.000.000,00	294.516.606,00	(259.516.606,00)	(88,12)
7	Beban Pemeliharaan Bangunan Air-Bangunan Air Kotor-Bangunan Pembuang Air Kotor	8.331.223.500,00	5.302.601.750,00	3.028.621.750,00	57,12
8	Beban Pemeliharaan Instalasi-Instalasi Air Bersih/Air Baku-Instalasi Air Sumber/Mata Air	44.642.000,00	0,00	44.642.000,00	100,00
9	Beban Pemeliharaan Instalasi-Instalasi Air Bersih/Air Baku-Instalasi Air Bersih/Air Baku Lainnya	124.031.630,00	70.653.000,00	53.378.630,00	75,55
10	Beban Pemeliharaan Instalasi-Instalasi Air Kotor-Instalasi Air Buangan Domestik	0,00	6.500.000,00	(6.500.000,00)	(100,00)
11	Beban Pemeliharaan Instalasi-Instalasi Air Kotor-Instalasi Air Kotor Lainnya	101.725.000,00	15.412.000,00	86.313.000,00	560,04
12	Beban Pemeliharaan Jaringan-Jaringan Listrik-Jaringan Listrik Lainnya	881.932.672,00	236.010.506,00	645.922.166,00	273,68
13	Beban Pemeliharaan Jaringan-Jaringan Telepon-Jaringan Telepon Lainnya	94.191.500,00	0,00	94.191.500,00	100,00
IV	**Beban Pemeliharaan Aset Tetap Lainnya**	**65.524.000,00**	**148.527.400,00**	**(83.003.400,00)**	**(55,88)**
1	Beban Pemeliharaan Barang Bercorak Kesenian/Kebudayaan/Olahraga-Barang Bercorak Kesenian-Alat Musik	65.024.000,00	148.527.400,00	(83.503.400,00)	(56,22)
2	Beban Pemeliharaan Barang Bercorak Kesenian/Kebudayaan/Olahraga-Barang Bercorak Kesenian-Alat Peraga Kesenian	500.000,00	0,00	500.000,00	100,00
V	**Beban Pemeliharaan Aset Tidak Berwujud-Software**	**998.407.481,00**	**384.667.899,00**	**613.739.582,00**	**159,55**
1	Beban Pemeliharaan Aset Tidak Berwujud-Software	998.407.481,00	384.667.899,00	613.739.582,00	159,55
Jumlah Beban Pemeliharaan		**43.652.224.787,58**	**38.526.650.814,00**	**5.125.573.973,58**	**13,30**

Perhitungan Beban Pemeliharaan pada Laporan Operasional Tahun 2025 sebagai berikut.

Belanja Pemelihaaraan-Laporan Realisasi Anggaran		**Rp 45.795.341.051,58**
Mutasi Tambah:		
Jumlah	Rp **0,00**	
Mutasi Kurang:		

Hutang Belanja Pemeliharaan per 31 Desember 2024	Rp	179.542.500,00		
Kapitalisasi Belanja Pemeliharaan ke Aset Tetap	Rp	1.963.573.764,00		
Jumlah	**Rp**	**2.143.116.264,00**		
Jumlah mutasi bersih			**Rp**	**(2.143.116.264,00)**
Beban Pemeliharaan- Laporan Operasional			**Rp**	**43.652.224.787,58**

	Beban Perjalanan Dinas	31 Desember 2025 (Rp)	31 Desember 2024 (Rp)
5		12.895.372.060,00	24.739.473.267,00

Jumlah Beban Perjalanan Dinas pada Tahun 2025 sebesar Rp12.895.372.060,00 atau turun 47,88% dibandingkan dengan Tahun 2024 sebesar Rp24.739.473.267,00. Rincian Beban Perjalanan Dinas adalah sebagai berikut:

Tabel 107 Rincian Beban Perjalanan Dinas Tahun Anggaran 2025

(dalam Rupiah)

No	Uraian	2025	2024	Kenaikan/ (Penurunan)	%
I	**Beban Perjalanan Dinas Dalam Daerah**	**12.895.372.060,00**	**24.739.473.267,00**	**(11.844.101.207,00)**	**(47,88)**
1	Beban Perjalanan Dinas Biasa	11.514.968.210,00	20.421.664.767,00	(8.906.696.557,00)	(43,61)
2	Beban Perjalanan Dinas Dalam Kota	1.325.376.900,00	2.967.656.000,00	(1.642.279.100,00)	(55,34)
3	Beban Perjalanan Dinas Paket Meeting Dalam Kota	17.136.000,00	166.960.000,00	(149.824.000,00)	(89,74)
4	Beban Perjalanan Dinas Paket Meeting Luar Kota	37.890.950,00	1.183.192.500,00	(1.145.301.550,00)	(96,80)
	Jumlah Beban Perjalanan Dinas	**12.895.372.060,00**	**24.739.473.267,00**	**(11.844.101.207,00)**	**(47,88)**

Perhitungan Beban Perjalanan Dinas pada Laporan Operasional Tahun 2025 sebagai berikut.

Belanja Perjalanan Dinas- Laporan Realisasi Anggaran			**Rp**	**12.894.377.893,00**
Mutasi Tambah:				
1 Hutang Belanja Perjalanan Dinas per 31 Desember 2025	Rp	3.281.685,00		
Jumlah	Rp	**3.281.685,00**		
Mutasi Kurang:				
1 Hutang Belanja Perjalanan Dinas per 31 Desember 2024	Rp	2.287.518,00		
Jumlah	**Rp**	**2.287.518,00**		
Jumlah mutasi bersih			**Rp**	**994.167,00**

Beban Perjalanan Dinas-Laporan Operasional	**Rp**	**12.895.372.060,00**

		31 Desember 2025 (Rp)	31 Desember 2024 (Rp)
6	**Beban Hibah**	**23.129.206.528,00**	**45.820.694.832,00**

Jumlah Beban Hibah pada Tahun 2025 sebesar Rp23.129.206.528,00 atau turun 49,52% dibandingkan dengan Tahun 2024 sebesar Rp45.820.694.832,00. Rincian Beban Hibah adalah sebagai berikut.

Tabel 108 Rincian Beban Hibah Tahun Anggaran 2025

(dalam Rupiah)

No	Uraian	2025	2024	Kenaikan/ (Penurunan)	%
I	**Beban Hibah kepada Pemerintah Pusat**	**950.000.000,00**	**19.241.121.000,00**	**(18.291.121.000,00)**	**(95,06)**
1	Beban Hibah Uang kepada Pemerintah Pusat	950.000.000,00	17.500.000.000,00	(16.550.000.000,00)	(94,57)
2	Beban Hibah Barang kepada Pemerintah Pusat	0,00	1.741.121.000,00	(1.741.121.000,00)	(100,00)
II	**Beban Hibah kepada Badan, Lembaga, Organisasi Kemasyarakatan yang Berbadan Hukum Indonesia**	**12.958.880.000,00**	**16.781.363.165,00**	**(3.822.483.165,00)**	**(22,78)**
1	Beban Hibah kepada Badan dan Lembaga yang Bersifat Nirlaba, Sukarela dan Sosial yang Dibentuk Berdasarkan Peraturan Perundang-Undangan	6.141.120.000,00	7.238.789.165,00	(1.097.669.165,00)	(15,16)
	Beban Hibah Uang kepada Badan dan Lembaga yang Bersifat Nirlaba, Sukarela dan Sosial yang Dibentuk Berdasarkan Peraturan Perundang-Undangan	6.141.120.000,00	6.146.650.000,00	(5.530.000,00)	(0,09)
	Beban Hibah Barang kepada Badan dan Lembaga yang Bersifat Nirlaba, Sukarela danSosial yang Dibentuk Berdasarkan Peraturan Perundang-Undangan	0,00	1.092.139.165,00	(1.092.139.165,00)	(100,00)
2	Beban Hibah kepada Badan dan LembagaNirlaba, Sukarela dan Sosial yang Telah Memiliki Surat Keterangan Terdaftar	5.333.650.000,00	7.522.250.000,00	(2.188.600.000,00)	(29,10)
	Beban Hibah Uang kepada Badan dan Lembaga Nirlaba, Sukarela dan Sosial yang Telah Memiliki Surat Keterangan Terdaftar	5.333.650.000,00	7.034.610.000,00	(1.700.960.000,00)	(24,18)
	Beban Hibah Barang kepada Badan dan Lembaga Nirlaba, Sukarela dan Sosial yang Telah Memiliki Surat Keterangan Terdaftar	0,00	487.640.000,00	(487.640.000,00)	(100,00)

No	Uraian	2025	2024	Kenaikan/ (Penurunan)	%
3	Beban Hibah kepada Badan dan Lembaga Nirlaba, Sukarela Bersifat Sosial Kemasyarakatan	1.484.110.000,00	2.020.324.000,00	(536.214.000,00)	(26,54)
	Beban Hibah Uang kepada Badan dan Lembaga Nirlaba, Sukarela Bersifat Sosial Kemasyarakatan	1.147.110.000,00	100.000.000,00	1.047.110.000,00	1.047,11
	Beban Hibah Barang kepada Badan dan Lembaga Nirlaba, Sukarela Bersifat Sosial Kemasyarakatan	337.000.000,00	1.920.324.000,00	(1.583.324.000,00)	(82,45)
III	**Beban Hibah Dana BOS**	**8.674.704.820,00**	**9.252.306.258,00**	**(577.601.438,00)**	**(6,24)**
	Beban Hibah Uang Dana BOS yang Diterima oleh Satdikdas Negeri	30.000.000,00	0,00	30.000.000,00	100,00
	Beban Hibah Uang Dana BOS yang Diterima oleh Satdikdas Swasta	7.042.687.800,00	9.252.306.258,00	(2.209.618.458,00)	(23,88)
	Beban Hibah Uang Dana BOS yang Diterima oleh Satdikmen Swasta	1.602.017.020,00	0,00	1.602.017.020,00	100,00
IV	**Beban Hibah Bantuan Keuangan Kepada Partai Politik**	**545.621.708,00**	**545.904.409,00**	**(282.701,00)**	**(0,05)**
	Beban Hibah Bantuan Keuangan Kepada Partai Politik	545.621.708,00	545.904.409,00	(282.701,00)	(0,05)
	Jumlah Beban Hibah	**23.129.206.528,00**	**45.820.694.832,00**	**(22.691.488.304,00)**	**(49,52)**

Perhitungan Beban Hibah pada Laporan Operasional Tahun 2025 sebagai berikut.

Belanja Hibah-Laporan Realisasi Anggaran			**Rp**	**24.921.441.528,00**
Mutasi Tambah	**Rp**	**0,00**		
Mutasi Kurang:				
1 Hutang Belanja Perjalanan Dinas per 31 Desember 2024	Rp	1.792.235.000,00		
Jumlah	**Rp**	**1.792.235.000,00**		
Jumlah mutasi bersih			**Rp**	**(1.792.235.000,00)**
Beban Hibah- Laporan Operasional			**Rp**	**23.129.206.528,00**

		31 Desember 2025 (Rp)	31 Desember 2024 (Rp)
7	**Beban Bantuan Sosial**	**14.089.349.850,00**	**18.650.356.985,00**

Jumlah Beban Bantuan Sosial pada Tahun 2025 sebesar Rp14.089.349.850,00 atau turun 24,46% dibandingkan dengan Tahun 2024 sebesar Rp18.650.356.985,00. Rincian Beban Bantuan Sosial adalah sebagai berikut:

Tabel 109 Rincian Beban Bantuan Sosial Tahun Anggaran 2025

(dalam Rupiah)

No	Uraian	2025	2024	Kenaikan/ (Penurunan)	%
I	**Beban Bantuan Sosial Uang kepada Individu**	**693.200.000,00**	**671.800.000,00**	**21.400.000,00**	**3,19**
1	Beban Bantuan Sosial Uang yang Direncanakan kepada Individu	693.200.000,00	671.800.000,00	21.400.000,00	3,19
II	**Beban Bantuan Sosial Uang kepada Keluarga**	**13.396.149.850,00**	**17.978.556.985,00**	**(4.582.407.135,00)**	**(25,49)**
1	Beban Bantuan Sosial Uang yang direncanakan kepada keluarga	13.360.074.850,00	3.103.570.000,00	10.256.504.850,00	330,47
2	Beban Bantuan Sosial Barang yang Direncanakan kepada Keluarga	36.075.000,00	14.874.986.985,00	(14.838.911.985,00)	(99,76)
Jumlah Beban Bantuan Sosial		**14.089.349.850,00**	**18.650.356.985,00**	**(4.561.007.135,00)**	**(24,46)**

7.5.4.2.2 Beban Penyusutan dan Amortisasi

Beban penyusutan adalah alokasi sistematis atas nilai suatu aset tetap yang dapat disusutkan selama masa manfaatnya dan Beban amortisasi adalah Alokasi sistematis atau pengurangan nilai secara bertahap atas biaya perolehan Aset Tak Berwujud selama masa manfaatnya. Jumlah beban penyustan dan amortisasi pada

Tahun 2025 sebesar Rp132.454.341.238,03 atau turun 3,83% dibandingkan dengan Tahun 2024 sebesar Rp137.735.715.365,02,00. Beban penyusutan dan amortisasi terdiri dari beban penyusutan dan beban amortisasi aset tak berwujud, dimana beban penyusutan terdiri penyusutan atas aset peralatan dan mesin, gedung dan bangunan, jalan, irigasi dan jaringan, aset tetao lainnya, aset lainnya dan properti investasi. Rincian Beban Penyusutan dan Amortisasi Tahun 2025 adalah sebagai berikut:

		31 Desember 2025 (Rp)	31 Desember 2024 (Rp)
1	**Beban Penyusutan**	**131.908.764.213,02**	**136.242.570.974,81**

Jumlah Beban Penyusutan pada Tahun 2025 sebesar Rp131.908.764.213,02 atau turun 3,18% dengan Tahun 2024 sebesar Rp136.242.570.974,81. Rincian Beban Penyusutan adalah sebagai berikut:

Tabel 110 Rincian Beban Penyusutan Tahun Anggaran 2025

(dalam Rupiah)

No	Uraian	2025	2024	Kenaikan/ (Penurunan)	%
1	Beban Penyusutan Peralatan dan Mesin	40.513.297.226,62	46.726.328.691,77	(6.213.031.465,15)	(13,30)
2	Beban Penyusutan Gedung dan Bangunan	39.617.073.939,74	38.981.237.199,38	635.836.740,36	1,63
3	Beban Penyusutan Jalan, Irigasi, dan Jaringan	51.142.427.093,34	49.712.702.070,34	1.429.725.023,00	2,88
4	Beban Penyusutan Aset Tetap Lainnya	220.057.317,40	406.394.377,40	(186.337.060,00)	(45,85)
5	Beban Penyusutan Aset Lainnya	2.446.033,33	2.446.033,33	0,00	0,00
6	Beban Penyusutan Properti Investasi	413.462.602,59	413.462.602,59	0,00	0,00
Jumlah Beban Penyusutan		**131.908.764.213,02**	**136.242.570.974,81**	**(4.333.806.761,79)**	**(3,18)**

		31 Desember 2025 (Rp)	31 Desember 2024 (Rp)
2	**Beban Amortisasi**	**545.577.025,01**	**1.493.144.390,21**

Jumlah Beban Amortisasi pada Tahun 2025 sebesar Rp545.577.025,01 atau turun 63,46% dibandingkan Tahun 2024 sebesar Rp1.493.144.390,21. Beban Amortisasi tersebut merupakan amotisasi atas Aset Tak Berwujud, Beban amortisasi tersebut merupakan amortisasi atas software, hak cipta dan kajian.

7.5.4.2.3 Beban Penyisihan Piutang

Beban Penyisihan Piutang	31 Desember 2025 (Rp)	31 Desember 2025 (Rp)
	946.246.791,20	863.144.445,63

Beban penyisihan piutang adalah estimasi kerugian yang dicatat karena adanya risiko gagal membayar piutang . Jumlah Beban Penyisihan Piutang pada Tahun 2025 sebesar Rp946.246.791,20 atau naik 9,63% dibandingkan dengan Tahun 2024 sebesar Rp863.144.445,63. Rincian Beban Penyisihan Piutang adalah sebagai berikut:

Tabel 111 Rincian Beban Penyisihan Piutang Tahun Anggaran 2025

(dalam Rupiah)

No	Uraian	2025	2024	Kenaikan/ (Penurunan)	%
I	**Beban Penyisihan Piutang Pajak Daerah**	**740.294.370,90**	**558.054.583,70**	**182.239.787,20**	**32,66**
1	Beban Penyisihan Pajak Reklame	13.581.183,40	4.392.252,10	9.188.931,30	209,21
	Beban Penyisihan Piutang Pajak Reklame Peragaan	13.581.183,40	4.392.252,10	9.188.931,30	209,21
2	Beban Penyisihan Piutang Pajak Air Tanah	1.674.318,00	2.232.054,60	(557.736,60)	(24,99)
	Beban Penyisihan Piutang Pajak Air Tanah	1.674.318,00	2.232.054,60	(557.736,60)	(24,99)
3	Beban Penyisihan Piutang Pajak Bumi dan Bangunan Pedesaan dan Perkotaan (PBBP2)	716.884.530,90	542.147.900,40	174.736.630,50	32,23
	Beban Penyisihan Piutang PBBP2	716.884.530,90	542.147.900,40	174.736.630,50	32,23
4	Beban Penyisihan Piutang Pajak Barang dan Jasa Tertentu (PBJT)	8.154.338,60	9.282.376,60	(1.128.038,00)	(12,15)
	Beban Penyisihan Piutang PBJT-Makanan dan/atau Minuman-Restoran	3.915.610,00	6.711.576,60	(2.795.966,60)	(41,66)
	Beban Penyisihan Piutang PBJT-Jasa Perhotelan-Hotel	68.000,00	659.000,00	(591.000,00)	(89,68)
	Beban Penyisihan Piutang PBJT-Jasa Parkir-Penyediaan atau Penyelenggaraan Tempat Parkir	236.550,00	801.400,00	(564.850,00)	(70,48)
	Beban Penyisihan Piutang PBJT-Jasa Kesenian dan Hiburan-Tontonan Film atau Bentuk Tontonan Audio Visual Lainnya yang Dipertontonkan secara Langsung di Suatu Lokasi Tertentu	3.934.178,60	1.110.400,00	2.823.778,60	254,30
II	**Beban Penyisihan Piutang Retribusi Daerah**	**183.258.987,30**	**211.713.748,20**	**(28.454.760,90)**	**(13,44)**
1	Beban Penyisihan Piutang Retribusi Jasa Umum	13.342.921,80	25.356.100,70	(12.013.178,90)	(47,38)
	Beban Penyisihan Piutang Retribusi Pelayanan Kesehatan	13.342.921,80	25.356.100,70	(12.013.178,90)	(47,38)
2	Beban Penyisihan Piutang Retribusi Jasa Usaha	169.916.065,50	185.863.147,50	(15.947.082,00)	(8,58)
	Beban Penyisihan Piutang Retribusi Tempat Rekreasi dan Olahraga	2.530.200,00	632.550,00	1.897.650,00	300,00
	Beban Penyisihan Piutang Retribusi Penyediaan Tempat Kegiatan Usaha berupa Pasar, Grosir, Pertokoan, dan Tempat Kegiatan Usaha Lainnya-Penyediaan Tempat Kegiatan Usaha	19.360.800,00	10.975.000,00	8.385.800,00	76,41

No	Uraian	2025	2024	Kenaikan/ (Penurunan)	%
	berupa Pasar, Grosir, Pertokoan, dan Tempat Kegiatan Usaha Lainnya				
	Beban Penyisihan Piutang Retribusi Pemanfaatan Aset Daerah - Pemanfaatan Aset Daerah	148.025.065,50	174.255.597,50	(26.230.532,00)	(15,05)
3	Beban Penyisihan Piutang Retribusi Perizinan Tertentu	0,00	494.500,00	(494.500,00)	(100,00)
	Beban Penyisihan Piutang Retribusi Persetujuan Bangunan Gedung-Persetujuan Bangunan Gedung	0,00	494.500,00	(494.500,00)	(100,00)
III	**Beban Penyisihan Piutang Lain-Lain PAD yang Sah**	**22.693.433,00**	**93.376.113,73**	**(70.682.680,73)**	**(75,70)**
1	Beban Penyisihan Piutang Hasil Pengelolaan Dana Bergulir	0,00	15.178.945,73	(15.178.945,73)	(100,00)
2	Beban Penyisihan Piutang Pendapatan Bunga atas Penempatan Uang Pemerintah Daerah	22.693.433,00	26.947.168,00	(4.253.735,00)	(15,79)
3	Beban Penyisihan Piutang Pendapatan Denda Retribusi Jasa Usaha-Pemanfaatan Aset Daerah-Pemanfaatan Aset Daerah	0,00	51.250.000,00	(51.250.000,00)	(100,00)
Jumlah Beban Penyisihan Piutang		**946.246.791,20**	**863.144.445,63**	**83.102.345,57**	**9,63**

7.5.4.2.4 Beban Lain-Lain

Beban Lain-lain	31 Desember 2025 (Rp)	31 Desember 2024 (Rp)
	3.847.602.566,02	3.318.948.531,00

Beban Lain-lain adalah pengeluaran operasional yang sifatnya tidak termasuk dalam kategori beban utama entitas pemerintah terdiri dari beban penyisihan investasi tidak tertagih dan beban barang yang tidak memenuhi kriteria kapitalisasi. Jumlah Beban Lain-lain pada Tahun 2025 sebesar Rp3.847.602.566,02 atau naik 15,93% dibandingkan dengan Tahun 2024 sebesar Rp3.318.948.531,00. Rincian Beban Lain-lain adalah sebagai berikut:

Tabel 112 Rincian Beban Lain-lain Tahun Anggaran 2025

(dalam Rupiah)

No	Uraian	2025	2024	Kenaikan/ (Penurunan)	%
1	**Beban Penyisihan (Investasi) Tak Tertagih**	**10.269.845,00**	**1.991.800,00**	**8.278.045,00**	**415,61**
2	**Beban barang yang tidak memenuhi kriteria kapitalisasi**	**3.837.332.721,02**	**3.316.956.731,00**	**520.375.990,02**	**15,69**
	Beban Peralatan dan Mesin-Alat Besar-Alat Bantu-Pompa	10.746.990,00	0,00	10.746.990,00	100,00
	Beban Peralatan dan Mesin-Alat Besar-Alat Bantu-Alat Bantu Lainnya	23.900.000,00	0,00	23.900.000,00	100,00
	Beban Peralatan dan Mesin-Alat Bengkel dan Alat Ukur-Alat Ukur-Alat Ukur Universal	4.849.959,00	0,00	4.849.959,00	100,00
	Beban Peralatan dan Mesin-Alat Bengkel dan Alat Ukur-Alat Ukur-Alat Ukur/Pembanding	0,00	29.470.481,00	(29.470.481,00)	(100,00)

No	Uraian	2025	2024	Kenaikan/ (Penurunan)	%
	Beban Peralatan dan Mesin-Alat Pertanian-Alat Pengolahan-Alat Laboratorium Pertanian	1.099.899,00	0,00	1.099.899,00	100,00
	Beban Peralatan dan Mesin-Alat Kantor dan Rumah Tangga-Alat Kantor-Alat Penyimpan Perlengkapan Kantor	19.829.717,50	3.305.000,00	16.524.717,50	499,99
	Beban Peralatan dan Mesin-Alat Kantor dan Rumah Tangga-Alat Kantor-Alat Kantor Lainnya	147.877.576,00	338.770.600,00	(190.893.024,00)	(56,35)
	Beban Peralatan dan Mesin-Alat Kantor dan Rumah Tangga-Alat Rumah Tangga-Mebel	1.144.208.806,00	824.940.555,00	319.268.251,00	38,70
	Beban Peralatan dan Mesin-Alat Kantor dan Rumah Tangga-Alat Rumah Tangga-Alat Pendingin	1.204.500,00	0,00	1.204.500,00	100,00
	Beban Peralatan dan Mesin-Alat Kantor dan Rumah Tangga-Alat Rumah Tangga-Alat Dapur	78.979.615,00	2.051.400,00	76.928.215,00	3.750,03
	Beban Peralatan dan Mesin-Alat Kantor dan Rumah Tangga-Alat Rumah Tangga-Alat Rumah Tangga Lainnya (Home Use)	218.337.241,00	163.003.594,00	55.333.647,00	33,95
	Beban Peralatan dan Mesin-Alat Kantor dan Rumah Tangga-Alat Rumah Tangga-Alat Pemadam Kebakaran	8.500.191,00	14.130.000,00	(5.629.809,00)	(39,84)
	Beban Peralatan dan Mesin-Alat Kantor dan Rumah Tangga-Meja dan Kursi Kerja/Rapat Pejabat-Kursi Kerja Pejabat	35.962.200,00	0,00	35.962.200,00	100,00
	Beban Peralatan dan Mesin-Alat Studio, Komunikasi, dan Pemancar-Alat Studio-Peralatan Studio Audio	114.696.300,00	3.960.000,00	110.736.300,00	2.796,37
	Beban Peralatan dan Mesin-Alat Studio, Komunikasi, dan Pemancar-Alat Studio-Peralatan Studio Video dan Film	1.110.000,00	1.195.000,00	(85.000,00)	(7,11)
	Beban Peralatan dan Mesin-Alat Studio, Komunikasi, dan Pemancar-Alat Studio-Alat Studio Lainnya	3.441.000,00	0,00	3.441.000,00	100,00
	Beban Peralatan dan Mesin-Alat Studio, Komunikasi, dan Pemancar-Alat Komunikasi-Alat Komunikasi Telephone	10.274.000,00	0,00	10.274.000,00	100,00
	Beban Peralatan dan Mesin-Alat Kedokteran dan Kesehatan-Alat Kedokteran- Alat Kedokteran Umum	5.101.400,00	16.510.500,00	(11.409.100,00)	(69,10)
	Beban Peralatan dan Mesin-Alat Kedokteran dan Kesehatan-Alat Kedokteran- Alat Kedokteran Gigi	3.000.000,00	0,00	3.000.000,00	100,00
	Beban Peralatan dan Mesin-Alat Kedokteran dan Kesehatan-Alat Kesehatan Umum-Alat Kesehatan Olahraga	5.606.400,00	0,00	5.606.400,00	100,00
	Beban Peralatan dan Mesin-Alat Kedokteran dan Kesehatan-Alat Kesehatan Umum-Alat Kesehatan Umum Lainnya	21.148.507,00	0,00	21.148.507,00	100,00
	Beban Peralatan dan Mesin-Alat Laboratorium-Alat Peraga Praktik Sekolah- Alat Peraga Praktik Sekolah Bidang Studi:Matematika	0,00	3.465.000,00	(3.465.000,00)	(100,00)
	Beban Peralatan dan Mesin-Alat Laboratorium-Alat Peraga Praktik	27.252.500,00	6.000.000,00	21.252.500,00	354,21

No	Uraian	2025	2024	Kenaikan/ (Penurunan)	%
	Sekolah- Alat Peraga Praktik Sekolah Bidang Studi:Kesenian				
	Beban Peralatan dan Mesin-Alat Laboratorium-Alat Peraga Praktik Sekolah- Alat Peraga PAUD/TK	0,00	38.459.000,00	(38.459.000,00)	(100,00)
	Beban Peralatan dan Mesin-Alat Laboratorium-Alat Peraga Praktik Sekolah- Alat Peraga Praktik Sekolah Lainnya	156.598.131,00	1.620.000,00	154.978.131,00	9.566,55
	Beban Peralatan dan Mesin-Komputer-Peralatan Komputer-Peralatan Mainframe	5.766.450,00	0,00	5.766.450,00	100,00
	Beban Peralatan dan Mesin-Komputer-Peralatan Komputer-Peralatan Mini Computer	0,00	40.960.000,00	(40.960.000,00)	(100,00)
	Beban Peralatan dan Mesin-Komputer-Peralatan Komputer-Peralatan Jaringan	13.090.000,00	4.500.000,00	8.590.000,00	190,89
	Beban Peralatan dan Mesin-Komputer-Peralatan Komputer-Peralatan Komputer Lainnya	131.996.301,00	135.495.450,00	(3.499.149,00)	(2,58)
	Beban Peralatan dan Mesin-Rambu-rambu-Rambu-rambu Lalu Lintas Darat- Rambu-Rambu Lalu Lintas Darat Lainnya	0,00	288.924.000,00	(288.924.000,00)	(100,00)
	Beban Gedung dan Bangunan-Monumen-Candi/Tugu Peringatan/Prasasti- Tugu	10.532.400,00	0,00	10.532.400,00	100,00
	Beban Gedung dan Bangunan-Bangunan Gedung-Bangunan Gedung Tempat Kerja-Bangunan Fasilitas Umum	14.754.603,93	0,00	14.754.603,93	100,00
	Beban Gedung dan Bangunan-Bangunan Gedung-Bangunan Gedung Tempat Kerja-Bangunan Gedung Kantor	0,00	10.000.000,00	(10.000.000,00)	(100,00)
	Beban Gedung dan Bangunan-Bangunan Gedung-Bangunan Gedung Tempat Kerja-Taman	0,00	83.820.105,00	(83.820.105,00)	(100,00)
	Beban Aset Tetap Lainnya-Bahan Perpustakaan-Bahan Perpustakaan Tercetak-Buku Umum	1.374.165.433,59	1.275.797.940,00	98.367.493,59	7,71
	Beban Aset Tetap Lainnya-Bahan Perpustakaan-Bahan Perpustakaan Tercetak-Buku Agama	1.409.200,00	0,00	1.409.200,00	100,00
	Beban Aset Tetap Lainnya-Bahan Perpustakaan-Bahan Perpustakaan Tercetak-Buku Ilmu Pengetahuan Praktis	240.543.400,00	0,00	240.543.400,00	100,00
	Beban Aset Tetap Lainnya-Bahan Perpustakaan-Bahan Perpustakaan Terekam dan Bentuk Mikro-Terekam dan Bentuk Mikro Lainnya	0,00	27.478.106,00	(27.478.106,00)	(100,00)
	Beban Aset Tetap Lainnya-Barang Bercorak Kesenian/Kebudayaan/Olahraga Barang Bercorak Kesenian-Alat Musik	1.350.000,00	3.100.000,00	(1.750.000,00)	(56,45)
Jumlah Beban Lain-lain		**3.847.602.566,02**	**3.318.948.531,00**	**528.654.035,02**	**15,93**

Perhitungan Beban Lain-lain Tahun 2025 sebagai berikut.

Belanja Lain-lain -Laporan Realisasi Anggaran			**Rp**	**43.096.821,00**
Mutasi Tambah:				
1	Beban Penyisihan Investasi Tak Tertagih	Rp 10.269.845,00		
2	Beban barang yang tidak memenuhi kriteria aset tetap	Rp 3.794.235.900,02		
	Jumlah	**Rp 3.804.505.745,02**		
Mutasi kurang:		**Rp 0,00**		
Jumlah mutasi bersih			**Rp**	**3.804.505.745,02**
Beban Lain-lain- Laporan Operasional			**Rp**	**3.847.602.566,02**

7.5.4.2.5 Beban Tak Terduga

Beban Tak Terduga	31 Desember 2025 (Rp)	31 Desember 2024 (Rp)
	2.564.818.159,00	**2.139.094.713,00**

Beban Tak Terduga adalah pengeluaran atau penurunan manfaat ekonomi yang bersifat tidak biasa, tidak diharapkan berulang, dan terjadi di luar kendali pemerintah daerah, seperti penanggulangan bencana alam, bencana sosial, atau kejadian darurat lainnya.. Jumlah Beban Tak Terduga pada Tahun 2025 sebesar Rp2.564.818.159,00 atau naik 19.19% dibandingkan dengan Tahun 2024 sebesar Rp2.139.094.713,00. Rincian Beban Tak Terduga adalah sebagai berikut:

Belanja Tidak Terduga -Laporan Realisasi Anggaran			**Rp**	**2.600.101.163,00**
Mutasi Tambah:				
Hutang Belanja Tidak Terduga per 31 Desember 2025	Rp	340.091,00		
Lebih catat Hutang Belanja Tidak Terduga per 31 Desember 2024	Rp	1.221.452,00		
Jumlah Mutasi Tambah	**Rp**	**1.561.543,00**		
Mutasi Kurang :				
Hutang Belanja Tidak Terduga per 31 Desember 2024	Rp	34.814.547,00		

Sisa Bantuan Keuangan Provinsi TA 2023 yang disetor ke Pemerintah Provinsi Jawa Timur TA 2024	Rp	2.030.000,00		
Jumlah Mutasi Kurang	**Rp**	**36.844.547,00**		
Mutasi Bersih			**Rp**	**(35.283.004,00)**
Beban Tidak Terduga-LO			**Rp**	**2.564.818.159,00**

7.5.4.3 Surplus/Defisit dari Kegiatan Non Operasional

Surplus/Defisit dari Kegiatan Non Operasional adalah selisih yang dihasilkan dari pendapatan dan beban yang sifatnya tidak rutin atau tidak terduga, yang terjadi di luar kegiatan utama atau operasional sehari-hari entitas pemerintah.

Surplus/ Defisit dari Kegiatan Non Operasional	31 Desember 2025 (Rp)	31 Desember 2024 (Rp)
	(397.091.980,11)	(7.635.129.589,57)

Surplus/Defisit dari Kegiatan Non Operasional pada Tahun 2025 sebesar (Rp397.091.980,11) atau turun 98,36% dibandingkan dengan Tahun 2024 sebesar (Rp7.635.129.589,57).

Realisasi Surplus/Defisit dari Kegiatan Non Operasional pada Tahun 2025 sebesar (Rp397.091.980,11) terdiri dari :

1. Surplus dari Kegiatan Non Operasional Lainnya sebesar Rp189.821.536,34 terdiri dari:
   a. Adanya realisasi pembayaran Investasi Dana Bergulir dengan kategori macet pada Dinas Koperasi, Usaha Kecil Menengah dan Tenaga Kerja sehingga mengurangi saldo penyisihan Investasi Non Permanen Tak Tertagih sebesar Rp42.844.848,21.
   b. Adanya realisasi pembayaran Piutang Hasil Pengelolaan Dana Bergulir dengan kategori macet pada Dinas Koperasi, Usaha Kecil Menengah dan Tenaga Kerja sehingga mengurangi saldo Penyisihan piutang sebesar Rp6.745.351,83.
   c. Adanya pembayaran Piutang tahun 2022 atas BGS Blitar Square pada Badan Pendapatan Keuangan dan Aset Daerah dengan kategori diragukan sehingga mengurangi saldo Penyisihan Piutang sebesar Rp67.200.000,00.

d. Perubahan nilai tercatat (nilai buku) karena adanya reklasifikasi Gedung dan Bangunan ke Kontruksi Dalam Pengerjaan atas Gedung Beladiri atas perolehan tahun 2024 dan 2025 pada Dinas Kepemudaan dan Olahraga sebesar Rp55.531.336,30.

e. Adanya pembayaran Piutang tahun 2018 atas pasien umum pada RSD Mardi Waluyo dengan kategori macet sehingga mengurangi saldo Penyisihan Piutang sebesar Rp17.500.000,00

2. Defisit dari Kegiatan Non Operasional Lainnya sebesar (Rp586.913.516,45), terdiri dari:

a. Penurunan nilai Investasi Permanen sebesar Rp439.537.061,50 terdiri dari BPR Artha Praja sebesar Rp259.092.497,75 dan Perumda Air Minum Tirta Patria sebesar Rp180.444.563,75.

b. Nilai buku Tanaman pada Dinas Lingkungan Hidup yang telah dihapuskan sesuai SK Nomor 100.3.3.6 / 0662/ KEP / 410.202.7 / 2025 tanggal 13 Pebruari 2025 sebesar Rp2.885.000,00.

c. Perubahan nilai tercatat (nilai buku) akibat dari reklasifikasi Akumulasi Penyusutan Jalan, Irigasi, dan Jaringan ke Peralatan dan Mesin atas pelengkap jalan di Jalan Mastrip pada Dinas Pekerjaan Umum dan Penataan Ruang sebesar Rp60.998.124,13.

d. Nilai buku atas sepeda, brankas dll pada Bagian Umum Sekretariat Daerah Kota Blitar yang telah dihapuskan sesuai SK Nomor 100.3.3.3 / 277/HK/410.020.3/2025 tanggal 11 Nopember 2025 sebesar Rp27.570.630,40.

e. Nilai buku atas biaya perencanaan TPS yang tidak direalisasikan pada Dinas Lingkungan Hidup dan telah dihapuskan sesuai SK Nomor 100.3.3.6/5/KEP/410.020.3/2025 tanggal 7 Juli 2025 sebesar Rp55.922.700,42.

7.5.4.4 Pos Luar Biasa

Pos Luar Biasa adalah pendapatan luar biasa atau beban luar biasa yang terjadi akibat kejadian atau transaksi yang bukan merupakan operasi biasa, tidak diharapkan sering terjadi, dan berada di luar kendali atau pengaruh entitas. Tidak terdapat realisasi Pos Luar Biasa pada TA 2025.

7.5.4.5 Surplus/Defisit-LO

Defisit-LO merupakan selisih antara Pendapatan-LO dan Beban-LO selama satu periode pelaporan setelah diperhitungkan defisit dari Kegiatan Non-Operasional dan Pos Luar Biasa.

Surplus/Defisit LO	31 Desember 2025 (Rp)	31 Desember 2024 (Rp)
	(36.393.374.035,28)	(42.992.676.853,84)

Defisit pada Laporan Operasional per 31 Desember 2025 adalah sebesar (Rp36.393.374.035,28) atau turun 15,35% dibandingkan dengan Tahun 2024 sebesar (Rp42.992.676.853,84).

7.5.5 Penjelasan Atas Pos-Pos Laporan Arus Kas (LAK)

Laporan Arus Kas merupakan salah satu jenis laporan pertanggungjawaban yang merupakan hasil proses akuntansi atas transaksi-transaksi keuangan Pemerintah Daerah meliputi transaksi anggaran dan non anggaran yang memuat perbandingan selisih antara penerimaan kas dan pengeluaran kas selama satu periode akuntansi.

Laporan Arus Kas terdiri dari penerimaan kas, yaitu semua aliran kas yang masuk ke Bendahara Umum Daerah (BUD) dan pengeluaran kas, yaitu semua aliran kas yang keluar dari BUD, termasuk aliran kas diluar Rekening Kas Umum Daerah (RKUD) yaitu:

a. dana operasional Rumah Sakit Umum Daerah yang sudah ditetapkan sebagai Badan Layanan Umum Daerah (BLUD);
b. dana Kapitasi Jaminan Kesehatan Nasional (JKN) dari tiga Fasilitas Kesehatan Tingkat Pertama (FKTP) yaitu UPT Puskesmas Kecamatan Sananwetan, Sukorejo, dan Kepanjenkidul;
c. dana Bantuan Operasional Sekolah (BOS);
d. dana Bantuan Operasional Penyelenggaraan Pendidikan Anak Usia Dini (BOP-PAUD);
e. dana Bantuan Operasioanl Penyelenggaraan Pendidikan Kesetaraan di Dinas Pendidikan'
f. dana Bantuan Operasional Kesehatan (BOK) di UPT Puskesmas Kepanjenkidul, Sukorejo dan Sananwetan;

g. Tunjangan Profesi Guru (TPG) untuk tunjangan guru yang telah memiliki sertifikat pendidik; dan
h. Tambahan Penghasilan (Tamsil) untuk guru yang belum memiliki sertifikat pendidik di Dinas Pendidikan.

7.5.5.1 Arus Kas dari Aktivitas Operasi

Arus Kas dari Aktivitas Operasi mencerminkan posisi penerimaan dan pengeluaran kas yang berkaitan dengan kegiatan operasi Pemerintah Daerah yang meliputi Arus Masuk Kas dan Arus Keluar Kas dari Aktivitas Operasi yang menggambarkan kemampuan Pemerintah Daerah menghasilkan kas tanpa ada bantuan sumberdaya lain.

	31 Desember 2025 (Rp)	31 Desember 2024 (Rp)
Arus Masuk Kas	896.526.883.392,81	939.044.441.535,86
Arus Keluar Kas	815.986.026.775,62	843.213.831.278,71
Arus Kas Bersih dari Aktivitas operasi	**80.540.856.617,19**	**95.830.610.257,15**

Arus Kas Bersih dari Aktivitas Operasi Tahun 2025 sebesar Rp80.540.856.617,19 atau turun 15,95% dibandingkan dengan Arus Kas Bersih dari Aktivitas Operasi Tahun 2024 sebesar Rp95.830.610.257,15.

a. Arus Masuk Kas

Adalah kas masuk yang berasal dari Pendapatan APBD TA 2025 sebesar Rp896.526.883.392,81 terdiri dari arus masuk kas ke BUD dan arus kas tidak ke BUD dalam hal ini termasuk Pendapatan yang dikelola berupa dana BOS, BOP PAUD, BOP Pendidikan Kesetaraan, BLUD, BOK, JKN FKTP serta TPG dan Tamsil.

Arus kas masuk sebesar Rp896.526.883.392,81 terdiri dari arus kas masuk ke BUD Rp732.172.058.231,65 dan arus kas masuk tidak ke BUD sebesar Rp164.354.825.161,16. Berikut rincian arus kas masuk tahun 2025:

1) Kas masuk ke BUD yang berasal dari pendapatan Pajak Daerah sebesar Rp80.925.544.955,40.

2) Kas masuk yang berasal dari penerimaan Retribusi Daerah sebesar Rp105.698.896.690,00 terdiri dari yang dikelola BLUD sebesar Rp93.473.576.707,00 dan kas masuk ke BUD yaitu sebesar Rp12.225.319.983,00.

3) Kas masuk ke BUD dari Pendapatan Hasil Pengelolaan Kekayaan Daerah yang Dipisahkan berupa penerimaan dividen kas atas Penyertaan Modal sebesar Rp1.181.168.435,64 terdiri dari penerimaan deviden dari Bank Jatim sebesar Rp929.363.365,64 dan deviden dari BPR Artha Praja sebesar Rp251.805.070,00.

4) Kas masuk yang berasal dari Lain-lain Pendapatan Asli Daerah yang Sah sebesar Rp3.960.365.096,06 terdiri dari yang dikelola BLUD sebesar Rp317.989.982,16 dan kas masuk ke BUD yaitu sebesar Rp3.642.375.113,90.

5) Kas masuk ke BUD yang berasal dari Transfer Pemerintah Pusat-Dana Bagi Hasil sebesar Rp87.361.090.200,00.

6) Kas masuk ke BUD yang berasal dari Transfer Pemerintah Pusat-Dana Alokasi Umum sebesar Rp461.919.554.375,00.

7) Kas masuk ke BUD yang berasal dari Transfer Pemerintah Pusat-Dana Alokasi Khusus-Fisik sebesar Rp533.052.578,00.

8) Kas masuk yang berasal dari Transfer Pemerintah Pusat-Dana Alokasi Khusus-Non Fisik sebesar Rp65.953.126.318,00 terdiri dari dana BOS sebesar Rp20.257.481.646,00, dana BOP PAUD sebesar Rp3.278.054.400,00, dana BOP Pendidikan Kesetaraan sebesar Rp985.895.000,00, BOK Puskesmas sebesar Rp1.561.952.255,00 dan kas masuk ke BUD sebesar Rp39.869.743.017,00.

9) Kas masuk ke BUD yang berasal dari Dana Insentif Daerah sebesar Rp6.407.817.000,00.

10) Kas masuk ke BUD yang berasal dari Transfer Pemerintah Provinsi berupa Bagi hasil pajak dari Provinsi sebesar Rp68.915.659.850,00.

11) Kas masuk ke BUD yang berasal dari Transfer Pemerintah Provinsi-Bantuan Keuangan sebesar Rp1.565.530.000,00.

12) Kas masuk yang berasal dari penerimaan pendapatan lainnya sebesar Rp12.105.077.894,71 terdiri dari:

a) pendapatan Kapitasi JKN FKTP sebesar Rp9.399.582.060,00,
b) pendapatan atas Pengembalian Sisa Dana Hibah Pemilihan Wali Kota dan Wakil Wali Kota Blitar Tahun 2024 dari Komisi Pemilihan Umum Kota Blitara sebesar Rp2.687.156,758,00,
c) pengembalian dana hibah BOP PAUD sebesar Rp7.800.076,71 terdiri dari pengembalian dana TK Trisula 2 sebesar Rp2.100.000,00 serta pengembalian dana BOP PAUD KB Cerah sebesar Rp5.700.076,71 dikarenakan sekolah tidak beroperasi lagi.
d) pengembalian dana BOSDA MI Perwanida tahun sebelumnya sebesar Rp10.539.000,00.

b. Arus Keluar Kas

Adalah kas keluar yang berasal dari belanja pegawai, barang dan jasa dari BUD termasuk belanja yang dikelola dari dana BLUD, BOS, BOP PAUD, BOP Pendidikan Kesetaraan, BOK dan Kapitasi JKN TA 2025 serta TPG dan Tamsil sebesar Rp815.986.026.775,62.

Arus kas keluar sebesar Rp815.986.026.775,62. terdiri dar arus kas keluar dari BUD sebesar Rp650.956.858.745,00 dan arus kas keluar tidak dari BUD sebesar Rp165.029.168.030,62

Berikut rincian arus kas keluar tahun 2025:

1) Kas keluar dari BUD yang digunakan untuk Belanja Pegawai sebesar Rp356.460.445.460,00. Belanja Pegawi yang dikeluarkan dari BUD sebesar Rp321.367.398.460,00 dan dikeluarkan dari dana TPG sebesar Rp34.768.047.000,00 serta dari dana Tamsil sebesar Rp325.000.000,00.

2) Kas keluar yang digunakan untuk Belanja Barang dan Jasa sebesar Rp417.914.688.774,62. Belanja barang dan jasa yang dikeluarkan dari BUD sebesar Rp300.495.535.992,00, dari dana BLUD RSUD sebesar Rp94.246.004.269,79, dari dana JKN dari 3 FKTP sebesar Rp8.882.277.776,83, dari dana BOS sebesar Rp12.027.142.376,00, dari dana BOP PAUD sebesar Rp569.985.700,00 serta dari dana BOK sebesar 1.693.742.660,00.

3) Kas keluar yang digunakan untuk Belanja Hibah sebesar Rp24.921.441.528,00. Belanja Hibah yang dikeluarkan dari BUD sebesar Rp16.246.736.708,00, dari dana BOS ke Sekolah Swasta sebesar Rp4.980.741.120,00, dari dana BOP PAUD sebesar Rp2.708.068.700,00 serta dari dana BOP Pendidikan Kesetaraan sebesar Rp985.895.000,00.

4) Kas yang keluar dari BUD yang digunakan untuk Belanja Bantuan Sosial sebesar Rp14.089.349.850,00.

5) Kas yang keluar BUD yang digunakan untuk Belanja Tidak Terduga sebesar Rp2.600.101.163,00.

7.5.5.2 Arus Kas dari Aktivitas Investasi Aset Non Keuangan

Arus Kas dari Aktivitas Investasi Aset Non Keuangan mencerminkan posisi penerimaan dan pengeluaran kas yang berkaitan dengan kegiatan Investasi Pemerintah Daerah yang meliputi Arus Masuk Kas dan Arus Keluar Kas.

	31 Desember 2025 (Rp)	31 Desember 2024 (Rp)
Arus Masuk Kas	1.231.000.850,00	15.840.595.800,00
Arus Keluar Kas	73.823.741.736,00	132.322.030.494,00
Arus Kas Bersih dari Aktivitas Investasi	**(72.592.740.886,00)**	**(116.481.434.694,00)**

Arus Kas Bersih dari Aktivitas Investasi Tahun 2025 sebesar (Rp72.592.740.886,00) atau turun 37,68% dibandingkan dengan Arus Kas Bersih dari Aktivitas Investasi Tahun 2024 sebesar (Rp116.481.434.694,00).

a. Arus Kas Masuk

Adalah kas masuk ke BUD sebesar Rp1.231.000.850,00 yang terdiri dari :

1) Penjualan peralatan mesin atas penjualan 2 (dua) mobil melalui lelang oleh Kantor Pelayanan Kekayaan Negara dan Lelang (KPKNL) Malang sebesar Rp615.475.520,00

2) Penjualan aset tetap lainnya atas penjualan hewan ternak pada Dinas Ketahanan Pangan dan Pertanian sebesar Rpdan penjualan tanaman di Dinas Ketahanan Pangan (sayur dan buah-buahan) dan Dinas Lingkungan Hidup (hasil penjualan dari penebangan pohon) sebesar Rp73.382.000,00,00;dan

3) Penjualan aset lainnya atas penjualan sepeda motor, mobil, truk, bus dalam kondisi rusak ringan, berat dan sedang melalui lelang oleh Kantor Pelayanan Kekayaan Negara dan Lelang (KPKNL) Malang sebesar Rp542.143.330,00.

b. Arus Kas Keluar

Adalah arus kas keluar dari BUD yang berasal dari Belanja APBD TA 2025 termasuk Belanja BLUD, dana BOS dan Kapitasi JKN dari 3 FKTP, yaitu sebesar Rp73.823.741.736,00 yang terdiri dari:

1). Kas keluar yang digunakan untuk Belanja Modal Peralatan dan Mesin sebesar Rp20.593.270.804,00. Belanja Modal Peralatan dan Mesin yang dikeluarkan dari BUD sebesar Rp18.307.087.078,00, dari dana BLUD RSUD sebesar Rp134.287.400,00, dari dana Kapitasi JKN dari 3 FKTP sebesar Rp536.927.926,00 dan dana BOS sebesar Rp1.614.968.400,00.

2). Kas keluar yang digunakan untuk Belanja Modal Gedung dan Bangunan yang dikeluarkan dari BUD sebesar Rp18.560.786.036,00 dan dari dana Kapitasi JKN dari 3 FKTP sebesar Rp18.082.702,00.

3). Kas keluar dari BUD yang digunakan untuk Belanja Modal Jalan, Irigasi, dan Jaringan sebesar Rp32.735.803.302,00.

4). Kas keluar yang digunakan untuk Belanja Modal Aset Tetap Lainnya sebesar Rp1.699.091.944,00. Belanja Modal Aset Tetap Lainnya yang dikeluarkan dari BUD sebesar Rp161.094.944,00 dan dari dana BOS sebesar Rp1.537.997.000,00.

5). Kas keluar dari BUD yang digunakan untuk Belanja Modal Aset Lainnya sebesar Rp216.706.948,00.

7.5.5.3 Arus Kas dari Aktivitas Pendanaan

Arus Kas dari Aktivitas Pendanaan mencerminkan posisi penerimaan dan pengeluaran kas yang berkaitan dengan kegiatan pendanaan/pembiayaan Pemerintah Daerah yang meliputi Arus Masuk Kas dan Arus Keluar Kas.

	31 Desember 2025 (Rp)	31 Desember 2024 (Rp)
Arus Masuk Kas	42.844.848,21	107.349.416,58
Arus Keluar Kas	0,00	0,00
Arus Kas Bersih dari Aktivitas Pembiayaan/Pendanaan	**42.844.848,21**	**107.349.416,58**

Arus kas bersih dari aktivitas pendanaan Tahun 2025 sebesar Rp42.844.848,21 atau turun 60,09% dibandingkan dengan arus kas bersih dari aktivitas pendanaan Tahun 2024 sebesar Rp107.349.416,58.

a. Arus Kas Masuk

Adalah arus kas masuk ke BUD yang berasal penerimaan pokok Dana Bergulir sebesar Rp42.844.848,21.

b. Arus Keluar Kas

Adalah arus kas keluar dari BUD sebesar Rp0,00.

7.5.5.4 Arus Kas dari Aktivitas Transitoris/Non Anggaran

Arus Kas dari Aktivitas Transitoris, mencerminkan penerimaan dan pengeluaran kas bruto yang tidak mempengaruhi anggaran Pendapatan, Belanja dan Pembiayaan Pemerintah.

	31 Desember 2025 (Rp)	31 Desember 2024 (Rp)
Arus Masuk Kas	64.366.847.430,00	71.762.744.007,18
Arus Keluar Kas	64.367.812.930,00	71.761.778.507,18
Arus Kas Bersih dari Aktivitas Transitoris	**(965.500,00)**	**965.500,00**

Arus Kas Bersih dari Aktivitas Transitoris 2025 sebesar (Rp965.500,00) atau turun 200% dibandingkan dengan arus kas bersih dari Aktivitas Transitoris Tahun 2024 sebesar Rp965.500,00. Arus Kas Bersih dari Aktivitas Transitoris

merupakan arus kas bersih dari penerimaan dan pengeluaran Perhitungan Fihak Ketiga (PFK) Tahun 2025 yang berasal dari dana BUD, BLUD RSUD, Kapitasi JKN dan BOK dari 3 FKTP, serta BOS, TPG serta Tamsil dengan rincian sebagai berikut:

Tabel 113 Rincian Penerimaan dan Pengeluaran PFK Tahun 2025

Jenis PFK	Penerimaan	Pengeluaran	Arus Kas Bersih
IWP 8%	10.877.754.538,00	10.877.754.538,00	0,00
IWP 1%	2.332.150.945,00	2.332.150.945,00	0,00
Jaminan Kesehatan	9.300.493.834,00	9.300.493.834,00	0,00
Jaminan Kecelakaan Kerja	338.257.729,00	338.257.729,00	0,00
Jaminan Kematian	1.014.567.253,00	1.014.567.253,00	0,00
PPh 21	10.438.050.161,00	10.438.123.661,00	(73.500,00)
PPN	15.981.792.592,00	15.982.493.392,00	(700.800,00)
PPh 22	884.697.703,00	884.888.903,00	(191.200,00)
PPh 23	759.418.802,00	759.418.802,00	0,00
PPh Final	1.146.472.922,00	1.146.472.922,00	0,00
BLUD	5.458.078.436,00	5.458.078.436,00	0,00
JKN	402.819.632,00	402.819.632,00	0,00
BOS	818.127.129,00	818.127.129,00	0,00
BOK	65.088.208,00	65.088.208,00	0,00
TPG	4.522.110.046,00	4.522.110.046,00	0,00
Tamsil	26.967.500,00	26.967.500,00	0,00
JUMLAH	**64.366.847.430,00**	**64.367.812.930,00**	**(965.500,00)**

7.5.5.5 Saldo Akhir Kas

	31 Desember 2025	31 Desember 2024
Saldo Akhir Kas	**(Rp)**	**(Rp)**
	61.441.803.706,99	**53.451.808.627,59**

Nilai saldo akhir kas per 31 Desember 2025 sebesar Rp61.441.803.706,99 perhitungannya sebagai berikut:

Tabel 114 Rincian Saldo Akhir Kas per 31 Desember 2025 dan 2024

(dalam Rupiah)

No	Uraian	2025	2024
1.	Kenaikan (Penurunan) Bersih Kas Selama Periode	7.989.995.079,40	(20.542.509.520,27)
2.	Koreksi saldo awal kas Tahun lalu	0,00	0,00
3.	Saldo Awal Kas BUD + Bendahara Pengeluaran + BOS + BLUD + JKN + BOK+ Kas Bendahara Penerimaan + Kas Lainnya	53.451.808.627,59	73.994.318.147,86
4.	**Saldo Akhir Kas (1+2+3)**	**61.441.803.706,99**	**53.451.808.627,59**
	Terdiri dari:		
	Saldo Akhir Kas di BUD / Kas Daerah	57.374.862.904,10	48.741.546.208,83
	Saldo Akhir Kas di Bendahara Pengeluaran	0,00	965.500,00

No	Uraian	2025	2024
	Saldo Akhir Kas BOS	1.255.110.430,06	1.158.477.680,06
	Saldo Akhir Kas BLUD	2.689.191.909,68	3.290.670.779,31
	Saldo Akhir Kas JKN	38.342.569,15	76.048.913,98
	Saldo Akhir Kas BOK	36.620.011,00	168.410.416,00
	Saldo Akhir Kas Bendahara Penerimaan	47.675.883,00	161.616,41
	Saldo Akhir Kas Lainnya	0,00	15.527.513,00

7.5.6 Penjelasan Atas Pos–Pos Laporan Perubahan Ekuitas

Laporan Perubahan Ekuitas merupakan laporan kinerja keuangan terhadap pendapatan dan beban operasional selama 1 Januari sampai dengan 31 Desember 2025. Laporan Perubahan Ekuitas merupakan laporan penghubung antara Laporan Operasional (LO) dengan Neraca berkaitan dengan kenaikan atau penurunan ekuitas atas aktivitas operasional pada Tahun pelaporan. Dari Laporan Perubahan Ekuitas (LPE) dapat dijelaskan sebagai berikut.

7.5.6.1 Saldo awal ekuitas

Saldo Awal Ekuitas	31 Desember 2025 (Rp)	31 Desember 2024 (Rp)
	2.837.455.092.472,38	**2.837.111.338.670,73**

Pada Tahun 2025 terdapat saldo awal ekuitas yang merupakan saldo akhir ekuitas Tahun 2024 sebesar Rp2.837.455.092.472,38.

7.5.6.2 Surplus/Defisit-LO

Surplus/Defisit-LO	31 Desember 2025 (Rp)	31 Desember 2024 (Rp)
	(36.393.374.035,28)	**(42.992.676.853,84)**

Defisit-LO Tahun 2025 Pemerintah Kota Blitar sebesar (Rp36.393.374.035,28) merupakan defisit atas kegiatan operasional (basis akrual) yang mengurangi nilai ekuitas pada Neraca Pemerintah Kota Blitar Pada Tahun 2025.

7.5.6.3 Dampak Kumulatif Perubahan Kebijakan/Kesalahan Mendasar

Koreksi-koreksi yang langsung menambah/mengurangi ekuitas, yang antara lain berasal dari dampak kumulatif yang disebabkan oleh koreksi saldo awal TA 2025 sebesar Rp2.331.734.280,10 yang dapat dijelaskan sebagai berikut:

	31 Desember 2025 (Rp)	31 Desember 2024 (Rp)
1. Persediaan	**125.000.000,00**	**0,00**

Koreksi saldo awal Persediaan sebesar Rp125.000.000,00 merupakan kurang catat saldo awal Persediaan bahan cetak berupa kartu bukti lulus uji berkala kendaraan tahun 2022 sampai dengan tahun 2024 sebanyak 5000 set @Rp25.000,00.

	31 Desember 2025 (Rp)	31 Desember 2024 (Rp)
2. Piutang	**14.557.483,53**	**12.500.811,00**

Koreksi nilai piutang sebesar Rp14.557.483,53 dengan rincian sebagai berikut:

a. Kurang catat saldo awal Piutang PBB-P2 sebesar Rp15.356,00. Pada tahun 2025, terjadi proses pemecahan NOP 35.72.030.007.025.0105.0 atas nama Gathot Suseno dari induk NOP 35.72.007.025.0008.0 yang seharusnya terbit ketetapan mulai tahun 2024 akan tetapi sistem menerbitkan ketetapan mulai tahun 2023 yang berdampak pada ketetapan tahun 2023 aktif dan bisa dibayarkan oleh wajib pajak dan akhirnya wajib pajak melaksanakan pembayaran sebesar Rp15.356,00 pada tahun 2025.

b. Lebih catat saldo awal Piutang PBB-P2 sebesar Rp150.586,00. Adanya pengakuan pembayaran oleh Wajib Pajak dengan NOP 35.72.030.001.008.0150.0 atas nama Maria Tristiana untuk Tahun Pajak 2017 sebesar Rp150.586,00 dengan melampirkan bukti Surat Setoran Pajak Daerah PBB-P2 pada tanggal 12 Juli 2017. Selanjutnya, BPKAD melaksanakan Konfirmasi Pembayaran PBB-P2 Kota Blitar Tahun 2017 tersebut ke Bank Jatim sesuai surat Nomor 900.1.13.1/149/410.202.3/2025 pada tanggal 23 Juni 2025 dan dijawab oleh Bank Jatim dengan surat Nomor 064/396/BLT/OPS/Srt tanggal 7 Juli 2025 dengan melampirkan rekening koran RKUD yang menerangkan bahwa telah ada pembayaran sebesar Rp150.586 pada tanggal 12 Juli 2017, sehingga saldo piutang PBB-P2 Tahun Pajak 2017 atas Wajib Pajak dimaksud dilakukan penyesuaian.

c. Kurang catat saldo awal Piutang Hasil Pengelolaan Dana Bergulir (Bunga atas Investasi Dana Bergulir) pada Dinas Koperasi, UKM, dan Tenaga Kerja dengan kategori macet sebesar Rp0,11.

d. Koreksi atas kurang catat saldo awal piutang hasil pengelolaan Dana Bergulir KPUK BNI di BPKAD disebabkan oleh adanya kesalahan perhitungan piutang denda berdasarkan Surat Perjanjian Nomor 900/1702/410.202.5/2023 dan BLT/011A/PKS/2023 tanggal 20 Maret 2023 tentang Pengelolaan Kredit Pemberdayaan Usaha Kecil sebesar Rp14.692.713,42.

		31 Desember 2025 (Rp)	31 Desember 2024 (Rp)
3.	**Penyisihan Piutang**	**(151.303.225,07)**	**21.982.008,84**

Koreksi nilai piutang sebesar (Rp151.303.225,07)dengan rincian sebagai berikut:

a. Kurang catat saldo awal Penyisihan Piutang Hasil Pengelolaan Dana Bergulir (Bunga atas Investasi Dana Bergulir) pada Dinas Koperasi, UKM, dan Tenaga Kerja sebesar Rp0,11.
b. Kurang catat saldo awal Penyisihan piutang hasil pengelolaan dana bergulir KPUK BNI di BPKAD disebabkan oleh adanya kesalahan klasifikasi umur piutang yang seharusnya kategori macet akan tetapi tahun sebelumnya kategori kurang lancar sebesar Rp151.303.224,96.

		31 Desember 2025 (Rp)	31 Desember 2024 (Rp)
4.	**Investasi Permanen**	**(522.155.577,74)**	**(2.428.733,81)**

Koreksi saldo awal Investasi Permanen sebesar Rp522.155.577,74 merupakan lebih catat saldo awal Investasi Permanen pada Perumda Air Minum Tirta Patria karena adanya restatement Laporan Keuangan Perumda Air Minum Tirta Patria TA 2024.

		31 Desember 2025 (Rp)	31 Desember 2024 (Rp)
5.	**Investasi Non Permanen**	**(8.812.995,23)**	**65.198.751,00**

Koreksi saldo awal Investasi Non Permanen sebesar Rp8.812.995,23 merupakan lebih catat saldo awal Investasi Dana Bergulir pada Dinas Koperasi, UKM, dan Tenaga Kerja.

		31 Desember 2025 (Rp)	31 Desember 2024 (Rp)
6.	**Penyisihan Investasi Tak Tertagih**	**8.812.995,23**	**(1.561.439.724,96)**

Koreksi Penyisihan Investasi Tak Tertagih sebesar Rp8.812.995,23 merupakan lebih catat saldo awal Penyisihan Investasi Dana Bergulir pada Dinas Koperasi, UKM, dan Tenaga Kerja.

		31 Desember 2025 (Rp)	31 Desember 2024 (Rp)
7.	**Hutang**	**1.221.545,00**	**50.045.968,00**

Koreksi saldo awal Hutang sebesar Rp1.221.545,00 terdiri dari:

a. Koreksi Lebih catat saldo awal utang belanja Insentif bagi ASN atas Pemungutan Pajak Daerah-Pajak Bumi dan Bangunan Pedesaan dan Perkotaan sebesar Rp93,00.

b. Koreksi Lebih catat utang belanja tidak terduga atas Pengurangan Pajak Bumi Dan Bangunan Perdesaan Dan Perkotaan berdasarkan SK Kepala BPKAD No : 188/128/410.202.3/2023 tanggal 26 Juni 2023 sebesar Rp1.221.452,00 untuk wajib pajak Eko Winarto atas pengurangan pajak PBB-P2 masa Tahun 2023. Sampai dengan akhir desember 2025, wajib pajak belum mengajukan surat permintaan pengembalian kelebihan pembayaran. Hal ini berdampak pada kadaluwarsa pengajuan, karena sesuai Peraturan Wali Kota Nomor 13 Tahun 2014 tentang Tata Cara Pemungutan Pajak Bumi dan Bangunan Pedesaan dan Perkotaan, wajib pajak dapat mengajukan permohonan pengembalian kelebihan pembayaran maksimal 6 (enam) bulan sejak saat timbulnya kelebihan pembayaran PBB-P2. Sebagai informasi tambahan,untuk peraturan daerah pajak dan retribusi yang berlaku saat ini tidak ada maksimal kadaluwarsa, akan tetapi sesuai Bab XII Peraturan Daerah Kota Blitar Nomor 8 Tahun 2023 tentang Pajak dan Retribusi Daerah bahwa pada saat peraturan daerah ini berlaku terhadap hak dan kewajiban wajib pajak dan wajib retribusi yang belum diselesaikan sebelum Peraturan Daerah ini ditetapkan, penyelesaiannya dilakukan berdasarkan peraturan perundang-undangan di bidang pajak dan retribusi yang ditetapkan sebelum berlakunya peraturan daerah ini.

		31 Desember 2025 (Rp)	31 Desember 2024 (Rp)
8.	**Pendapatan Diterima Dimuka**	**(415.846,16)**	**0,00**

Koreksi saldo awal Pendapatan Diterima Dimuka sebesar (Rp415.846,16) merupakan kurang catat saldo awal pendapatan diterima dimuka atas pendapatan pajak reklame di Badan Pendapatan Keuangan dan Aset Daerah Kota Blitar.

		31 Desember 2025 (Rp)	31 Desember 2024 (Rp)
9.	**Aset Tetap**	**2.911.445.200,00**	**11.380.881.559,39**

Pada TA 2025, koreksi saldo awal atas Aset Tetap sebesar Rp2.911.445.200,00 terdiri dari:

1. Koreksi kurang catat saldo awal karena adanya Penilaian Barang Milik Daerah Berupa Tanah Bersertifikat yang Dilaksanakan pada Tahun 2025 dengan menggunakan NJOP oleh BPKAD sesuai Keputusan Wali Kota Nomor: 100.3.3.3/303/HK/410.020.3/2025 tanggal 16 Desember 2025 sebesar Rp2.469.690.000,00 pada:

a. Dinas Pekerjaan Umum dan Penataan Ruang sebesar Rp546.984.000,00 berupa:

• Jalan Batanghari Barat	Rp	80.000.000,00
• Jalan Batanghari Barat	Rp	187.544.000,00
• Jalan Batanghari Barat	Rp	28.200.000,00
• Jalan Soeparjono (Belakang Hotel Santika)	Rp	197.262.000,00
• Tanah Instalasi Pengolahan Air Limbah	Rp	53.978.000,00
b. Dinas Sosial berupa Halaman Taman Makam Pahlawan	Rp	1.880.424.000,00
c. Kelurahan Tanggung berupa Paseban Makam Tanggung	Rp	42.282.000,00
1. Koreksi kurang catat saldo awal karena adanya Penilaian aset Gedung dan Bangunan berupa Gedung Eks. Gapensi pada Kecamatan Sananwetan Tahun 2022 berdasarkan dokumen	Rp	Rp444.600.000

penilaian Nomor 00773/2.0004-01/PI/11/0378/1/XII/2022		
2. Koreksi lebih catat saldo awal aset tetap Peralatan dan Mesin berupa Genset pada Badan Penanggulangan Bencana Daerah yang nilainya berubah dari 9.744.800 menjadi 6.900.000 sesuai dengan BAST Hibah No. 360/949/208.3/2024 dari BPBD Provinsi Jawa Timur dan surat BPBD Nomor 035/125/410.205.1/2025	Rp	(2.844.800,00)
Saldo Akhir	**Rp**	**2.911.445.200,00**

	Akumulasi Penyusutan Aset Tetap	**31 Desember 2025 (Rp)**	**31 Desember 2024 (Rp)**
10.		**(46.615.299,47)**	**(34.458.564.455,51)**

Pada Tahun Anggaran 2025 Dampak Kumulatif atas Akumulasi Penyusutan Aset Tetap sebesar (Rp46.615.299,47) terdiri dari.

1. Koreksi atas lebih catat akumulasi penyusutan Peralatan dan Mesin atas penghapusan aset tetap yang dihibahkan perolehan sebelum Tahun 2025 sebesar (Rp18.923,860,00) pada Badan Penanggulangan Bencana Daerah berupa:		
• Genset	Rp	568.960,00
• Tenda	Rp	9.090.000,00
• Tandon	Rp	9.264.900,00
2. Koreksi atas lebih catat akumulasi penyusutan Aset Tetap Peralatan dan Mesin	Rp	1.150.844,93
3. Kurang catat akumulasi penyusutan selama 3 tahun atas penilaian aset Gedung dan Bangunan yang seharusnya tercatat di Tahun mulai Tahun 2022 pada Kecamatan Sananwetan	Rp	(66.690.000,00)
4. Koreksi atas kurang catat akumulasi penyusutan Jalan, Irigasi dan Jaringan	Rp	(4,40)

Saldo Akhir	**Rp (46.615.299,47)**

		31 Desember 2025 (Rp)	31 Desember 2024 (Rp)
11.	**Akumulasi Amortisasi Aset Tak Berwujud**	**(0,00)**	**(387.346.788,00)**

Koreksi nilai amortisasi aset tidak berwujud pada Tahun 2025 sebesar (Rp0,00) merupakan koreksi lebih catat atas nilai Akumulasi Amortisasi Aset Tak Berwujud.

		31 Desember 2025 (Rp)	31 Desember 2024 (Rp)
12.	**Kurang/Lebih catat atas Perubahan Masa Manfaat**	**0,00**	**(1.476.221.227,48)**

Koreksi kurang/lebih catat atas perubahan masa manfaat pada Tahun 2025 sebesar Rp0,00.

7.5.6.4 Ekuitas Akhir

	31 Desember 2025 (Rp)	31 Desember 2024 (Rp)
Saldo akhir ekuitas	**2.803.393.452.717,20**	**2.837.455.092.472,38**

Ekuitas akhir adalah kekayaan bersih pemerintah daerah yang merupakan selisih antara aset dan kewajiban pemerintah pada akhir periode pelaporan. Saldo Ekuitas akhir berasal dari:

Tabel 115 Perhitungan Ekuitas Akhir

(dalam Rupiah)

Ekuitas Awal	2.837.455.092.472,38
Surplus Laporan Operasional	(36.393.374.035,28)
Dampak Kumulatif Perubahan Kebijakan/ Kesalahan Mendasar	2.331.734.280,10
Ekuitas Akhir	**2.803.393.452.717,20**

7.5.7 Informasi Penting Lainnya Yang Diperlukan

Dalam BAB ini akan disampaikan informasi-informasi yang perlu untuk diketahui oleh pemakai terkait dengan laporan keuangan. Informasi-informasi dimaksud sebagai berikut:

7.5.7.1 Dekonsentrasi dan Tugas Pembantuan (TP)

Tugas Pembantuan adalah penugasan dari Pemerintah kepada Daerah dan/atau Desa, dari Pemerintah Provinsi kepada Kabupaten, atau Pemerintah Kota dan/atau Desa, serta dari pemerintah Kabupaten, atau Pemerintah Kota kepada Desa untuk melaksanakan tugas tertentu dengan kewajiban melaporkan dan mempertanggungjawabkan pelaksanaannya kepada yang menugaskan. Dana Tugas Pembantuan adalah dana yang berasal dari APBN yang dilaksanakan oleh Daerah dan/atau Desa yang mencakup semua penerimaan dan pengeluaran dalam rangka pelaksanaan Tugas Pembantuan.

Dalam Tahun Anggaran 2025 Kota Blitar tidak mendapat Dana Tugas Pembantuan.

7.5.7.2 Penerimaan Kas yang Tidak Diterima Melalui Kas Umum Daerah

Penerimaan Kas yang tidak diterima melalui RKUD terdiri dari :

a. Dana Bantuan Operasional Sekolah Satuan Pendidikan (BOSP) di Dinas Pendidikan, yaitu:

   1) Dana Bantuan Operasional Sekolah (BOS) adalah dana BOSP untuk operasional Satuan Pendidikan dalam menyelenggarakan pendidikan dasar dan menengah;

   2) Dana Bantuan Operasional Penyelenggaraan Pendidikan Anak Usia Dini (BOP PAUD) adalah dana BOSP untuk operasional Satuan Pendidikan dalam menyelenggarakan layanan PAUD;

   3) Dana Bantuan Operasioanl Penyelenggaraan Pendidikan Kesetaraan (BOP Pendidikan Kesetaraan) adalah dana BOSP untuk operasional Satuan Pendidikan dalam menyelenggarakan pendidikan keseteraan;

b. Pendapatan Badan Layanan Umum Daerah (BLUD) di RSUD Mardi Waluyo;

c. Dana Kapitasi Jaminan Kesehatan Nasional di UPT Puskesmas Kepanjenkidul, Sukorejo dan Sananwetan;

d. Dana Bantuan Operasional Kesehatan (BOK) Puskesmas di UPT Puskesmas Kepanjenkidul, Sukorejo dan Sananwetan.

e. Dana Tunjangan Profesi Guru (TPG) untuk guru bersertifikat pendidik dan Tambahan Penghasilan Guru (Tamsil) untuk guru yang belum memiliki sertifika pendidik.

Pengakuan pendapatan dan belanja diatas melalui mekamisme pengesahan pendapatan dan Belanja oleh Bendahara Umum Daerah (BUD) berdasarkan permintaan pengesahan pengesahan pendapatan dan belanja dari Pengguna Anggaran Dinas Pendidikan, RSUD Mardi Waluyo dan Dinas Kesehatan.

7.5.7.3 Penyelesaian Kerugian Daerah

Pemerintah Kota Blitar telah membentuk Majelis Pertimbangan Penyelesaian Kerugian Daerah (MPPKD) dan Tim Penyelesaian Kerugian Daerah (TPKD) untuk Tahun 2025 melalui Surat Keputusan (SK) Wali Kota Nomor 100.3.3.3/3/HK/410.020.3/2025 tanggal 2 Januari 2025 tentang Majelis Pertimbangan Penyelesaian Kerugian Daerah (MPPKD) dan Tim Penyelesaian Kerugian Daerah (TPKD) Tahun 2025. Selain itu, Pemerintah Kota Blitar telah menetapkan Peraturan Wali Kota Blitar Nomor 29 Tahun 2012 tanggal 30 Mei 2012 tentang Pedoman Teknis Tuntutan Perbendaharaan dan Tuntutan Ganti Rugi Keuangan dan Barang Daerah dan Peraturan Wali Kota Blitar Nomor 89 Tahun 2020 tentang Tata Cara Penyelesaian Kerugian Daerah Terhadap Pegawai Negeri Bukan Bendahara atau Pejabat Lain .

Sampai dengan 31 Desember Tahun 2025 posisi kerugian daerah pada Pemerintah Kota Blitar sebanyak 497 kasus sebesar Rp8.752.956.705,34 dengan rincian sebagai berikut:

a. Kasus kerugian daerah yang telah ditetapkan sebanyak 175 kasus sebesar Rp4.766.896.436,57 dengan sisa sebesar Rp280.812.500,00;
b. Tidak terdapat kasus kerugian daerah yang sedang dalam proses penetapan; dan
c. Proses penyelesaian kerugian daerah yang masih berupa informasi sebanyak 322 kasus sebesar Rp3.986.060.268,77 dengan sisa sebesar Rp116.568.800,00.

Jumlah kerugian daerah yang sudah disetorkan ke kas daerah sebesar Rp 8.355.575.405,34 dan sisa yang masih harus disetorkan sebesar Rp 397.381.300,00.

7.5.7.4 Pengungkapan Informasi Permasalahan Investasi

a. Investasi Dana Bergulir pada Bagian Perekonomian dan Kesejahteraan Rakyat

Bagian Perekonomian dan Kesejahteraan Rakyat memiliki 1 (satu) rekening penampungan dana bergulir pada PT Bank BPR Jatim Nomor rekening 0101028020 dengan posisi per 31 Desember 2025 tidak terdapat pembayaran dan hanya terdiri dari saldo minimal pada buku tabungan yang hanya diungkapkan pada Catatan Atas Laporan Keuangan karena bukan termasuk bagian dari Dana Bergulir.

b. Investasi Dana Bergulir pada Dinas Koperasi dan Usaha Mikro

Dinas Koperasi dan Usaha Mikro memiliki 11 (sebelas) rekening penampungan dana bergulir pada PT Bank Jawa Timur dan 1 (satu) rekening penampungan dana bergulir pada Perumda Bank BPR Artha Praja Kota Blitar dengan posisi per 31 Desember 2025 adalah sebagai berikut:

Tabel 116 Rekening Penampungan Dana Bergulir pada Dinas Koperasi dan Usaha Mikro

(dalam Rupiah)

No.	Nomor Rekening	Saldoper31 Desember 2024	Pendapatan Bunga Tahun 2025	Pemeliharaan Rekening Buku Tabungan Tahun 2025	Setoran Jasa Giro ke RKUD	Biaya Pajak dan Administrasi	Saldo per 31 Desember 2025
1	2	3	4	5	6	7	9 (3+4+5-6-7)
1	0142167484-Dalir UKM	481.500,14	0,00	60.000,00	0,00	96.000,00	445.500,14
2	0141038773-Dalir UKM	468.638,37	0,00	60.000,00	0,00	96.000,00	432.638,37
3	0142186217-Dalir UKM	392.082,99	9.324,40	60.000,00	55.171,03	96.000,00	310.236,36
4	0141036520-Dalir UKM	531.910,68	0,00	60.000,00	0,00	96.000,00	495.910,68
5	0142136325-Dalir UKM	558.308,55	0,00	60.000,00	0,00	96.000,00	522.308,55
6	0142136341-Dalir UKM	513.351,91	0,00	60.000,00	363,33	96.000,00	476.988,58
7	0142172470-Dalir UKM	514.407,17	0,00	60.000,00	0,00	96.000,00	478.407,17
8	0143003728-Dalir UKM	551.566,33	0,00	60.000,00	0,00	90.000,00	521.566,33
9	0142132711-Dalir UKM	514.407,17	0,00	60.000,00	0,00	96.000,00	478.407,17
10	0142136333-Dalir Koperasi	514.407,17	0,00	60.000,00	0,00	96.000,00	478.407,17
11	10111000729-Dalir UKM	0,00	0,00	0,00	0,00	0,00	0,00
12	0141030671-Giro-Dalir Koperasi	878.077,00	0,00	0,00	19.412,00	33.000,00	825.665,00
Jumlah		**5.918.657,48**	**9.324,40**	**600.000,00**	**74.946,36**	**987.000,00**	**5.466.035,52**

Pada tanggal 31 Desember 2025 terdapat sisa dana di rekening penampungan dana bergulir sebesar Rp5.466.035,52 yang merupakan belanja untuk

pemeliharaan rekening yang hanya diungkapkan pada Catatan Atas Laporan Keuangan karena bukan termasuk bagian dari Dana Bergulir. Pada Tahun 2025 terdapat terdapat penambahan saldo untuk pemeliharaan rekening buku tabungan dana bergulir agar tetap aktif dengan realisasi SP2D Nomor 35.72/04.0/000391/GU/2.17.2.07.0.00.01.0000/PPR1/12/2025 Tanggal 8 Desember 2025 sebesar Rp600.000,00.

7.5.7.5 Perubahan Nomenklatur Perangkat Daerah

Sesuai Peraturan Daerah Kota Blitar Nomor 3 Tahun 2024 tentang Perubahan Kedua atas Peraturan Daerah Nomor 4 Tahun 2016 tentang Pembentukan dan Sususan Perangkat Daerah disebutkan bahwa Badan Perencanaan Pembangunan Daerah Kota Blitar mengalami perubahan nomenklantur menjadi Badan Perencanaan Pembangunan, Riset dan Inovasi Daerah (Baperinda). Perubahan ini merupakan amanat Peraturan Presiden Nomor 78 Tahun 2021 tentang Badan Riset dan Inovasi Nasional, pembentukan Badan Riset dan Inovasi Daerah dapat diintegrasikan dengan perangkat daerah yang menyelenggarakan urusan pemerintah daerah di bidang perencanaan Pembangunan daerah atau perangkat daerah yang menyelenggarakan urusan pemerintahan daerah di bidang penelitian dan pengembangan daerah.

7.5.7.6 Efisiensi Belanja Daerah

Pada tahun 2025 ini terjadi perubahan penganggaran belanja daerah di awal tahun karena adanya efisiensi anggaran yang merupakan amanat Instruksi Presiden (Inpres) Nomor 1 Tahun 2025 tanggal 22 Januari 2025 tentang Efisiensi Belanja Dalam Pelaksanaan Anggaran Pendapatan dan Belanja Negara dan Anggaran Pendapatan dan Belanja Daerah Tahun Anggaran 2025. Menindaklanjuti Inpres tersebut, Menteri Dalam Negeri menerbitkan Surat Edaran Nomor 900/833/SJ tentang Penyesuaian Pendapatan dan Belanja Daerah Tahun Anggaran 2025 tanggal 23 Februari 2025 yang mengamanatkan Pemerintah Daerah melakukan efisiensi belanja APBD TA 2025. Selanjutnya, Pemerintah Kota Blitar menindaklanjuti dengan menerbitkan Surat Edaran Nomor 900/0509/410.202.4/2025 tanggal 3 Pebruari 2025 tentang Tindak Lanjut Instruksi Presiden Republik Indonesia mengenai Efisiensi Belanja dalam Pelaksanaan APBD Tahun Anggaran 2025 dan Peraturan Wali Kota Nomor 13 Tahun 2025 tentang Perubahan atas Peraturan Wali Kota Nomor 55 Tahun 2024 tentang Penjabaran Anggaran Pendapatan dan Belanja Daerah Tahun Anggaran

2025. Dalam rangka efisensi anggaran, langkah-langkah yang dilaksanakan Pemerintah Kota Blitar adalah menginstruksikan seluruh Kepala SKPD/Kepala Unit SKPD/Camat/Lurah agar:

1) Membatasi belanja untuk kegiatan yang bersifat seremonial, perayaan hari-hari tertentu, kajian, studi banding, konsinyering, pencetakan, publikasi dan seminar/ *Focus Group Discussion (FGD).*
2) Optimalisasi media daring unluk pelaksanaan rapat, sosialisasi, diseminasi dan sejenisnya.
3) Menerapkan *paperless office* yaitu lingkungan kerja yang menggunakan kertas dengan sangat minim dan sebagai gantinya beralih ke dokumen digital.
4) Mengurangi belanja perjalanan dinas sebesar 50% (lima puluh persen).
5) Membatasi belanja honorarium melalui pembatasan jumlah tim dan besaran honorarium yang mengacu pada Peraturan Presiden mengenai Standar Harga Saluan Regional dan Keputusan Wali Kota Blitar mengenai Standar Harga Satuan.
6) Mengurangi belanja yang bersifat pendukung dan tidak memiliki output yang terukur (mini garden/dekorasi/hiburan kesenian/banner/spanduk/souvenir/ pakaian kegiatan)
7) Memfokuskan alokasi anggaran belanja pada target kinerja pelayanan kepada masyarakat secara langsung.
8) Lebih selektif dalam memberikan hibah langsung baik dalam bentuk uang, barang maupun jasa kepada penerima hibah, melalui asistensi perubahan rincian penggunaan hibah oleh perangkat dinas verifikator hibah.
9) Dalam melakukan efisiensi memperhatikan belanja pegawai (gaji, tunjangan, tambahan penghasilan), belanja operasional mengikat (langganan daya dan jasa termasuk belanja jasa tenaga pendukung lainnya),
10) Efisiensi belanja akan dilakukan rasionalisasi terhadap rekening belanja antara lain:
    a) Makan minum;
    b) Perjalanan dinas;
    c) Pakaian;
    d) ATK;Cetak;
    e) Publikasi baliho;

f) Kajian;

g) Pemeliharaan kendaraan;

h) Event daerah; dan

i) Rekening belanja lain yang diperlukan.

7.5.8 Penutup

Demikianlah Laporan Keuangan Pemerintah Kota Blitar Tahun 2025 yang dapat kami sampaikan. Laporan Keuangan Pemerintah Kota Blitar ini meliputi: Laporan Realisasi Anggaran, Neraca, Laporan Arus Kas, Laporan Operasional, Laporan Perubahan Ekuitas, Laporan Perubahan SAL periode per 31 Desember 2025. Laporan Keuangan tersebut telah disusun berdasarkan ketentuan dalam perundang-undangan Keuangan Negara dan Daerah. Semoga Laporan Keuangan dapat bermanfaat dan sebagai dasar akuntabilitas kepada para pengguna laporan dan *stakeholder*.

WALI KOTA BLITAR

SYAUQUL MUHIBBIN

Lampiran 1 Rincian Perhitungan Saldo Akhir Kas BOS di Satuan Pendidikan Negeri Tahun 2025

No.	Nama Sekolah	Saldo Awal			PENDAPATAN BOS			Belanja BOS							Saldo Akhir		
								BOS REGULER		BOS KINERJA		SILPA BOS KINERJA		Total Belanja			
		Tunai	Bank	Jumlah	BOS REGULER	BOS KINERJA	Jumlah	Belanja Barang/Jasa	Belanja Modal	Belanja Barang/Jasa	Belanja Modal	Belanja Barang/Jasa	Belanja Modal		Tunai	Bank	Jumlah
1	UPT Satuan Pendidikan SDN 1 Bendo	0,00	1.811,29	1.811,29	167.400.000,00	0,00	167.400.000,00	123.668.600,00	43.731.400,00	0,00	0,00	0,00	0,00	167.400.000,00	0,00	1.811,29	1.811,29
2	UPT Satuan Pendidikan SDN 1 Bendogerit	0,00	9.010.414,26	9.010.414,26	374.400.000,00	0,00	374.400.000,00	298.206.100,00	76.193.900,00	0,00	0,00	9.000.000,00	0,00	383.400.000,00	0,00	10.414,26	10.414,26
3	UPT Satuan Pendidikan SDN 1 Gedog	0,00	654,12	654,12	130.500.000,00	0,00	130.500.000,00	116.511.000,00	13.972.500,00	0,00	0,00	0,00	0,00	130.483.500,00	0,00	17.154,12	17.154,12
4	UPT Satuan Pendidikan SDN 1 Karangsari	0,00	82,20	82,20	123.300.000,00	0,00	123.300.000,00	97.354.900,00	25.945.100,00	0,00	0,00	0,00	0,00	123.300.000,00	0,00	82,20	82,20
5	UPT Satuan Pendidikan SDN 1 Karangtengah	0,00	3.098,12	3.098,12	240.300.000,00	0,00	240.300.000,00	192.106.200,00	48.190.400,00	0,00	0,00	0,00	0,00	240.296.600,00	0,00	6.498,12	6.498,12
6	UPT Satuan Pendidikan SDN 1 Kauman	0,00	0,17	0,17	124.200.000,00	0,00	124.200.000,00	95.422.100,00	28.777.900,00	0,00	0,00	0,00	0,00	124.200.000,00	0,00	0,17	0,17
7	UPT Satuan Pendidikan SDN 1 Kepanjenkidul	0,00	0,89	0,89	72.000.000,00	0,00	72.000.000,00	57.350.200,00	14.649.800,00	0,00	0,00	0,00	0,00	72.000.000,00	0,00	0,89	0,89
8	UPT Satuan Pendidikan SDN 1 Kepanjenlor	0,00	0,23	0,23	108.900.000,00	0,00	108.900.000,00	86.756.800,00	22.143.200,00	0,00	0,00	0,00	0,00	108.900.000,00	0,00	0,23	0,23
9	UPT Satuan Pendidikan SDN 1 Ngadirejo	0,00	0,00	0,00	129.600.000,00	0,00	129.600.000,00	115.959.000,00	13.641.000,00	0,00	0,00	0,00	0,00	129.600.000,00	0,00	0,00	0,00
10	UPT Satuan Pendidikan SDN 1 Pakunden	0,00	5.061.132,22	5.061.132,22	160.200.000,00	22.500.000,00	182.700.000,00	134.705.200,00	25.494.800,00	22.500.000,00	0,00	5.061.100,00	0,00	187.761.100,00	0,00	32,22	32,22
11	UPT Satuan Pendidikan SDN 1 Plosokerep	0,00	209.900,16	209.900,16	60.990.100,00	0,00	60.990.100,00	50.121.900,00	10.838.100,00	0,00	0,00	0,00	0,00	60.960.000,00	0,00	240.000,16	240.000,16
12	UPT Satuan Pendidikan SDN 1 Rembang	0,00	2.273,98	2.273,98	93.600.000,00	22.500.000,00	116.100.000,00	78.798.000,00	14.802.000,00	19.259.000,00	3.241.000,00	0,00	0,00	116.100.000,00	0,00	2.273,98	2.273,98
13	UPT Satuan Pendidikan SDN 1 Sananwetan	0,00	0,46	0,46	154.800.000,00	0,00	154.800.000,00	134.750.900,00	20.049.100,00	0,00	0,00	0,00	0,00	154.800.000,00	0,00	0,46	0,46
14	UPT Satuan Pendidikan SDN 1 Sentul	0,00	321.251,30	321.251,30	136.790.400,00	0,00	136.790.400,00	118.970.000,00	17.830.000,00	0,00	0,00	0,00	0,00	136.800.000,00	0,00	311.651,30	311.651,30
15	UPT Satuan Pendidikan SDN 1 Sukorejo	0,00	57.615,62	57.615,62	85.450.000,00	0,00	85.450.000,00	76.904.800,00	8.595.200,00	0,00	0,00	0,00	0,00	85.500.000,00	0,00	7.615,62	7.615,62
16	UPT Satuan Pendidikan SDN 1 Tanggung	0,00	0,51	0,51	126.900.000,00	0,00	126.900.000,00	97.542.300,00	29.357.700,00	0,00	0,00	0,00	0,00	126.900.000,00	0,00	0,51	0,51
17	UPT Satuan Pendidikan SDN 1 Tanjungsari	0,00	88.512,23	88.512,23	162.812.000,00	22.500.000,00	185.312.000,00	127.015.200,00	35.866.800,00	22.500.000,00	0,00	0,00	0,00	185.382.000,00	0,00	18.512,23	18.512,23
18	UPT Satuan Pendidikan SDN 1 Turi	0,00	80.526,44	80.526,44	106.145.000,00	0,00	106.145.000,00	88.467.700,00	17.731.700,00	0,00	0,00	0,00	0,00	106.199.400,00	0,00	26.126,44	26.126,44
19	UPT Satuan Pendidikan SDN 2 Bendo	0,00	0,00	0,00	163.800.000,00	0,00	163.800.000,00	123.160.400,00	40.639.600,00	0,00	0,00	0,00	0,00	163.800.000,00	0,00	0,00	0,00
20	UPT Satuan Pendidikan SDN 2 Bendogerit	0,00	0,22	0,22	112.500.000,00	0,00	112.500.000,00	87.130.500,00	25.369.500,00	0,00	0,00	0,00	0,00	112.500.000,00	0,00	0,22	0,22
21	UPT Satuan Pendidikan SDN 2 Gedog	0,00	0,36	0,36	90.000.000,00	22.500.000,00	112.500.000,00	80.751.800,00	9.248.200,00	22.500.000,00	0,00	0,00	0,00	112.500.000,00	0,00	0,36	0,36
22	UPT Satuan Pendidikan SDN 2 Karangsari	0,00	382,49	382,49	145.800.000,00	0,00	145.800.000,00	115.450.000,00	30.350.000,00	0,00	0,00	0,00	0,00	145.800.000,00	0,00	382,49	382,49
23	UPT Satuan Pendidikan SDN 2 Karangtengah	0,00	141,19	141,19	112.500.000,00	0,00	112.500.000,00	97.655.600,00	14.844.400,00	0,00	0,00	0,00	0,00	112.500.000,00	0,00	141,19	141,19
24	UPT Satuan Pendidikan SDN 2 Kauman	0,00	2.301,08	2.301,08	120.600.000,00	0,00	120.600.000,00	99.954.800,00	20.645.200,00	0,00	0,00	0,00	0,00	120.600.000,00	0,00	2.301,08	2.301,08
25	UPT Satuan Pendidikan SDN 2 Kepanjenkidul	0,00	73.147,00	73.147,00	225.900.000,00	0,00	225.900.000,00	180.827.500,00	45.072.500,00	0,00	0,00	0,00	0,00	225.900.000,00	0,00	73.147,00	73.147,00
26	UPT Satuan Pendidikan SDN 2 Kepanjenlor	0,00	37,69	37,69	278.100.000,00	0,00	278.100.000,00	241.970.100,00	36.129.900,00	0,00	0,00	0,00	0,00	278.100.000,00	0,00	37,69	37,69
27	UPT Satuan Pendidikan SDN 2 Ngadirejo	0,00	0,56	0,56	68.400.000,00	0,00	68.400.000,00	48.660.500,00	19.739.500,00	0,00	0,00	0,00	0,00	68.400.000,00	0,00	0,56	0,56
28	UPT Satuan Pendidikan SDN 2 Pakunden	0,00	0,89	0,89	402.300.000,00	0,00	402.300.000,00	295.576.500,00	106.723.500,00	0,00	0,00	0,00	0,00	402.300.000,00	0,00	0,89	0,89
29	UPT Satuan Pendidikan SDN 2 Plosokerep	0,00	200,54	200,54	125.099.800,00	0,00	125.099.800,00	108.089.400,00	16.951.700,00	0,00	0,00	0,00	0,00	125.041.100,00	0,00	58.900,54	58.900,54
30	UPT Satuan Pendidikan SDN 2 Rembang	0,00	0,24	0,24	138.600.000,00	0,00	138.600.000,00	117.235.700,00	21.364.300,00	0,00	0,00	0,00	0,00	138.600.000,00	0,00	0,24	0,24
31	UPT Satuan Pendidikan SDN 2 Sananwetan	0,00	8.000,13	8.000,13	331.192.000,00	0,00	331.192.000,00	286.304.500,00	44.895.500,00	0,00	0,00	0,00	0,00	331.200.000,00	0,00	0,13	0,13
32	UPT Satuan Pendidikan SDN 2 Sentul	0,00	265.400,56	265.400,56	294.034.600,00	22.500.000,00	316.534.600,00	245.752.800,00	48.122.200,00	22.500.000,00	0,00	0,00	0,00	316.375.000,00	0,00	425.000,56	425.000,56
33	UPT Satuan Pendidikan SDN 2 Sukorejo	0,00	0,32	0,32	36.000.000,00	0,00	36.000.000,00	27.733.000,00	8.250.800,00	0,00	0,00	0,00	0,00	35.983.800,00	0,00	16.200,32	16.200,32
34	UPT Satuan Pendidikan SDN 2 Tanggung	0,00	0,89	0,89	133.200.000,00	22.500.000,00	155.700.000,00	117.864.000,00	15.336.000,00	22.500.000,00	0,00	0,00	0,00	155.700.000,00	0,00	0,89	0,89

No.	Nama Sekolah	Saldo Awal			PENDAPATAN BOS			Belanja BOS							Saldo Akhir		
								BOS REGULER		BOS KINERJA		SILPA BOS KINERJA		Total Belanja			
		Tunai	Bank	Jumlah	BOS REGULER	BOS KINERJA	Jumlah	Belanja Barang/Jasa	Belanja Modal	Belanja Barang/Jasa	Belanja Modal	Belanja Barang/Jasa	Belanja Modal		Tunai	Bank	Jumlah
35	UPT Satuan Pendidikan SDN 2 Tanjungsari	0,00	3.148,58	3.148,58	178.200.000,00	0,00	178.200.000,00	125.911.400,00	52.288.600,00	0,00	0,00	0,00	0,00	178.200.000,00	0,00	3.148,58	3.148,58
36	UPT Satuan Pendidikan SDN 2 Turi	0,00	500,77	500,77	216.899.500,00	0,00	216.899.500,00	181.431.900,00	35.281.600,00	0,00	0,00	0,00	0,00	216.713.500,00	0,00	186.500,77	186.500,77
37	UPT Satuan Pendidikan SDN 3 Gedog	0,00	0,82	0,82	51.300.000,00	0,00	51.300.000,00	42.489.300,00	8.810.700,00	0,00	0,00	0,00	0,00	51.300.000,00	0,00	0,82	0,82
38	UPT Satuan Pendidikan SDN 3 Karangsari	0,00	0,37	0,37	119.700.000,00	22.500.000,00	142.200.000,00	103.948.300,00	15.751.700,00	20.070.000,00	2.430.000,00	0,00	0,00	142.200.000,00	0,00	0,37	0,37
39	UPT Satuan Pendidikan SDN 3 Karangtengah	0,00	2.500,97	2.500,97	88.197.500,00	0,00	88.197.500,00	73.190.500,00	15.009.500,00	0,00	0,00	0,00	0,00	88.200.000,00	0,00	0,97	0,97
40	UPT Satuan Pendidikan SDN 3 Kepanjenlor	0,00	0,00	0,00	88.200.000,00	22.500.000,00	110.700.000,00	79.156.800,00	9.043.200,00	22.500.000,00	0,00	0,00	0,00	110.700.000,00	0,00	0,00	0,00
41	UPT Satuan Pendidikan SDN 3 Sananwetan	0,00	165.000,13	165.000,13	300.435.000,00	0,00	300.435.000,00	255.672.700,00	44.927.300,00	0,00	0,00	0,00	0,00	300.600.000,00	0,00	0,13	0,13
42	UPT Satuan Pendidikan SDN 3 Sentul	0,00	430,62	430,62	151.200.000,00	0,00	151.200.000,00	122.590.000,00	28.610.000,00	0,00	0,00	0,00	0,00	151.200.000,00	0,00	430,62	430,62
43	UPT Satuan Pendidikan SDN 3 Sukorejo	0,00	21.814,95	21.814,95	82.800.000,00	0,00	82.800.000,00	67.004.300,00	15.795.700,00	0,00	0,00	0,00	0,00	82.800.000,00	0,00	21.814,95	21.814,95
44	UPT Satuan Pendidikan SDN 4 Karangtengah	0,00	789,28	789,28	132.299.900,00	0,00	132.299.900,00	118.666.200,00	13.633.800,00	0,00	0,00	0,00	0,00	132.300.000,00	0,00	689,28	689,28
45	UPT Satuan Pendidikan SDN 4 Sentul	0,00	177.169,37	177.169,37	155.641.700,00	22.500.000,00	178.141.700,00	108.240.300,00	47.459.700,00	22.500.000,00	0,00	118.801,00	0,00	178.318.801,00	0,00	68,37	68,37
46	UPT Satuan Pendidikan SDN Blitar	0,00	446,49	446,49	274.500.000,00	22.500.000,00	297.000.000,00	230.305.900,00	44.194.100,00	22.500.000,00	0,00	0,00	0,00	297.000.000,00	0,00	446,49	446,49
47	UPT Satuan Pendidikan SDN Klampok	0,00	0,09	0,09	297.000.000,00	0,00	297.000.000,00	213.920.300,00	83.079.700,00	0,00	0,00	0,00	0,00	297.000.000,00	0,00	0,09	0,09
48	UPT Satuan Pendidikan SDN Tlumpu	0,00	0,26	0,26	149.400.000,00	0,00	149.400.000,00	133.801.200,00	15.598.800,00	0,00	0,00	0,00	0,00	149.400.000,00	0,00	0,26	0,26
SUBJUMLAH		**0,00**	**15.558.691,06**	**15.558.691,06**	**7.622.087.500,00**	**225.000.000,00**	**7.847.087.500,00**	**6.221.057.100,00**	**1.400.977.800,00**	**219.329.000,00**	**5.671.000,00**	**14.179.901,00**	**0,00**	**7.861.214.801,00**	**0,00**	**1.431.390,06**	**1.431.390,06**
1	UPT Satuan Pendidikan SMPN 1	0,00	238.527.138,83	238.527.138,83	830.270.250,00	0,00	830.270.250,00	608.250.150,00	229.480.200,00	0,00	0,00	0,00	0,00	837.730.350,00	0,00	231.067.038,83	231.067.038,83
2	UPT Satuan Pendidikan SMPN 2	0,00	237.227.462,08	237.227.462,08	716.705.500,00	0,00	716.705.500,00	673.531.500,00	185.335.800,00	0,00	0,00	0,00	0,00	858.867.300,00	0,00	95.065.662,08	95.065.662,08
3	UPT Satuan Pendidikan SMPN 3	0,00	135.595.049,42	135.595.049,42	844.456.229,00	50.750.000,00	895.206.229,00	599.928.000,00	216.327.100,00	43.129.000,00	0,00	43.330.000,00	0,00	902.714.100,00	0,00	128.087.178,42	128.087.178,42
4	UPT Satuan Pendidikan SMPN 4	0,00	255.431.005,89	255.431.005,89	867.348.997,00	35.000.000,00	902.348.997,00	524.081.350,00	123.697.500,00	32.468.800,00	0,00	0,00	0,00	680.247.650,00	0,00	477.532.352,89	477.532.352,89
5	UPT Satuan Pendidikan SMPN 5	0,00	71.994.291,40	71.994.291,40	711.993.450,00	0,00	711.993.450,00	583.758.575,00	146.645.800,00	0,00	0,00	0,00	0,00	730.404.375,00	0,00	53.583.366,40	53.583.366,40
6	UPT Satuan Pendidikan SMPN 6	0,00	16.855.100,45	16.855.100,45	797.030.900,00	0,00	797.030.900,00	507.209.800,00	282.170.000,00	0,00	0,00	0,00	0,00	789.379.800,00	0,00	24.506.200,45	24.506.200,45
7	UPT Satuan Pendidikan SMPN 7	0,00	24.103.506,67	24.103.506,67	833.458.400,00	35.000.000,00	868.458.400,00	544.953.700,00	228.055.600,00	15.313.800,00	0,00	15.970.000,00	0,00	804.293.100,00	0,00	88.268.806,67	88.268.806,67
8	UPT Satuan Pendidikan SMPN 8	0,00	46.697.176,60	46.697.176,60	823.302.000,00	35.000.000,00	858.302.000,00	740.584.600,00	85.226.100,00	35.000.000,00	0,00	28.316.600,00	0,00	889.127.300,00	0,00	15.871.876,60	15.871.876,60
9	UPT Satuan Pendidikan SMPN 9	0,00	116.488.257,66	116.488.257,66	849.337.300,00	0,00	849.337.300,00	576.750.500,00	249.378.500,00	0,00	0,00	0,00	0,00	826.129.000,00	0,00	139.696.557,66	139.696.557,66
SUBJUMLAH		**0,00**	**1.142.918.989,00**	**1.142.918.989,00**	**7.273.903.026,00**	**155.750.000,00**	**7.429.653.026,00**	**5.359.048.175,00**	**1.746.316.600,00**	**125.911.600,00**	**0,00**	**87.616.600,00**	**0,00**	**7.318.892.975,00**	**0,00**	**1.253.679.040,00**	**1.253.679.040,00**
TOTAL SD DAN SMP		**0,00**	**1.158.477.680,06**	**1.158.477.680,06**	**14.895.990.526,00**	**380.750.000,00**	**15.276.740.526,00**	**11.580.105.275,00**	**3.147.294.400,00**	**345.240.600,00**	**5.671.000,00**	**101.796.501,00**	**0,00**	**15.180.107.776,00**	**0,00**	**1.255.110.430,06**	**1.255.110.430,06**

7c

Lampiran 2 Penyisihan Piutang Pajak Tak Tertagih 2025

No	Uraian	Saldo 31 Desember 2025	Kategori Piutang									
			LANCAR	KURANG LANCAR	DIRAGUKAN			MACET				
			(0 s.d. 1 thn)	(1 s.d. 2 thn)	(2 s.d. 5 thn)			(> 5 thn)				
			2025	2024	2023	2022	2021	2020	2019	2018	2017	2016
1	Pajak Reklame	111.595.890,00	44.531.875,00	7.261.830,00	33.306.505,00	1.485.000,00	9.144.000,00	0,00	0,00	0,00	0,00	112.000,00
2	Pajak Air Tanah	39.328.586,00	21.038.214,00	7.310.294,00	4.476.210,00	3.042.660,00	277.380,00	11.800,00	0,00	12.980,00	16.170,00	48.510,00
3	Pajak Bumi dan Bangunan Pedesaan dan Perkotaan	11.271.178.606,00	1.476.141.439,00	989.246.227,00	1.010.686.799,00	653.458.964,00	563.420.465,00	592.245.005,00	469.326.756,00	403.038.852,00	737.747.122,00	196.960.866,00
4	PBJT-Makanan dan/atau Minuman											
a	PBJT-Restoran	874.234.712,00	812.353.614,00	279.000,00	1.869.900,00	2.675.029,00	250.000,00	6.659.500,00	11.129.150,00	4.385.000,00	2.825.000,00	3.075.000,00
b	PBJT-Penyedia Jasa Boga atau Katering	5.395.275,00	5.395.275,00	0,00	0,00	0,00	0,00	0,00	0,00	0,00	0,00	0,00
5	PBJT-Tenaga Listrik	1.181.908.290,00	1.181.908.290,00	0,00	0,00	0,00	0,00	0,00	0,00	0,00	0,00	0,00
6	PBJT-Jasa Perhotelan											
a	PBJT-Hotel	240.464.692,00	239.144.692,00	0,00	0,00	0,00	0,00	0,00	0,00	280.000,00	480.000,00	0,00
b	Pajak Kos	1.775.000,00	0,00	0,00	170.000,00	1.605.000,00	0,00	0,00	0,00	0,00	0,00	0,00
7	PBJT-Jasa Parkir	32.944.864,00	29.639.164,00	45.000,00	102.000,00	463.000,00	0,00	382.500,00	1.362.000,00	0,00	156.000,00	363.000,00
8	PBJT-Jasa Kesenian dan Hiburan											
a	Piutang PBJT-Tontonan Film atau Bentuk Tontonan Audio Visual Lainnya yang Dipertontonkan secara Langsung di Suatu Lokasi Tertentu	99.923.802,00	99.923.802,00	0,00	0,00	0,00	0,00	0,00	0,00	0,00	0,00	0,00
b	Piutang PBJT-Pergelaran Kesenian, Musik, Tari, dan/atau Busana	28.225.092,00	9.015.306,00	5.885.786,00	8.364.000,00	510.000,00	0,00	0,00	0,00	250.000,00	0,00	100.000,00
c	Piutang PBJT-Olahraga Permainan dengan Menggunakan Tempat/Ruang dan/atau Peralatan dan Perlengkapan untuk Olahraga dan Kebugaran	9.918.518,00	9.743.518,00	0,00	0,00	175.000,00	0,00	0,00	0,00	0,00	0,00	0,00
	JUMLAH	**13.896.893.327,00**	**3.928.835.189,00**	**1.010.028.137,00**	**1.058.975.414,00**	**663.414.653,00**	**573.091.845,00**	**599.298.805,00**	**481.817.906,00**	**407.966.832,00**	**741.224.292,00**	**200.659.376,00**
	% Penyisihan		0%	10%	50%	50%	50%	100%	100%	100%	100%	100%
	Penyisihan Piutang Tdk Tertagih-Piutang Pajak	**7.911.291.858,70**	**0,00**	**101.002.813,70**	**529.487.707,00**	**331.707.326,50**	**286.545.922,50**	**599.298.805,00**	**481.817.906,00**	**407.966.832,00**	**741.224.292,00**	**200.659.376,00**

No	Uraian	Kategori Piutang									
		MACET									
		(> 5 thn)									
		2015	2014	2013	2012	2011	2010	2009	2008	2006	2005
1	Pajak Reklame	884.800,00	4.118.880,00	10.583.000,00	0,00	0,00	0,00	0,00	0,00	0,00	0,00
2	Pajak Air Tanah	34.938,00	3.059.430,00	0,00	0,00	0,00	0,00	0,00	0,00	0,00	0,00
3	Pajak Bumi dan Bangunan Pedesaan dan Perkotaan	216.923.158,00	378.391.983,00	361.053.322,00	381.698.662,00	250.061.740,00	140.055.843,00	26.955.822,00	134.098.380,00	170.757.030,00	203.209.075,00
4	PBJT-Makanan dan/atau Minuman										
a	PBJT-Restoran	6.315.000,00	14.954.800,00	5.753.200,00	1.710.519,00	0,00	0,00	0,00	0,00	0,00	0,00
b	PBJT-Penyedia Jasa Boga atau Katering	0,00	0,00	0,00	0,00	0,00	0,00	0,00	0,00	0,00	0,00
5	PBJT-Tenaga Listrik	0,00	0,00	0,00	0,00	0,00	0,00	0,00	0,00	0,00	0,00
6	PBJT-Jasa Perhotelan										
a	PBJT-Hotel	70.000,00	490.000,00	0,00	0,00	0,00	0,00	0,00	0,00	0,00	0,00
b	Pajak Kos	0,00	0,00	0,00	0,00	0,00	0,00	0,00	0,00	0,00	0,00
7	PBJT-Jasa Parkir	315.000,00	0,00	0,00	0,00	0,00	0,00	0,00	0,00	0,00	0,00
8	PBJT-Jasa Kesenian dan Hiburan										
a	Piutang PBJT-Tontonan Film atau Bentuk Tontonan Audio Visual Lainnya yang Dipertontonkan secara Langsung di Suatu Lokasi Tertentu	0,00	0,00	0,00	0,00	0,00	0,00	0,00	0,00	0,00	0,00
b	Piutang PBJT-Pergelaran Kesenian, Musik, Tari, dan/atau Busana	0,00	3.000.000,00	1.100.000,00	0,00	0,00	0,00	0,00	0,00	0,00	0,00
c	Piutang PBJT-Olahraga Permainan dengan Menggunakan Tempat/Ruang dan/atau Peralatan dan Perlengkapan untuk Olahraga dan Kebugaran	0,00	0,00	0,00	0,00	0,00	0,00	0,00	0,00	0,00	0,00
	JUMLAH	**224.542.896,00**	**404.015.093,00**	**378.489.522,00**	**383.409.181,00**	**250.061.740,00**	**140.055.843,00**	**26.955.822,00**	**134.098.380,00**	**170.757.030,00**	**203.209.075,00**
	% Penyisihan	100%	100%	100%	100%	100%	100%	100%	100%	100%	100%
	Penyisihan Piutang Tdk Tertagih-Piutang Pajak	**224.542.896,00**	**404.015.093,00**	**378.489.522,00**	**383.409.181,00**	**250.061.740,00**	**140.055.843,00**	**26.955.822,00**	**134.098.380,00**	**170.757.030,00**	**203.209.075,00**

No	Uraian	Kategori Piutang MACET (> 5 thn)									
		2004	2003	2002	2001	2000	1999	1998	1997	1996	Tidak Teridentifikasi
1	Pajak Reklame	0,00	0,00	0,00	0,00	0,00	0,00	0,00	0,00	0,00	168.000,00
2	Pajak Air Tanah	0,00	0,00	0,00	0,00	0,00	0,00	0,00	0,00	0,00	0,00
3	Pajak Bumi dan Bangunan Pedesaan dan Perkotaan	264.265.498,00	203.631.603,00	100.894.404,00	278.586.563,00	247.250.924,00	317.544.989,00	315.809.492,00	41.750.977,00	145.966.646,00	
4	PBJT-Makanan dan/atau Minuman										
a	PBJT-Restoran	0,00	0,00	0,00	0,00	0,00	0,00	0,00	0,00	0,00	0,00
b	PBJT-Penyedia Jasa Boga atau Katering	0,00	0,00	0,00	0,00	0,00	0,00	0,00	0,00	0,00	0,00
5	PBJT-Tenaga Listrik	0,00	0,00	0,00	0,00	0,00	0,00	0,00	0,00	0,00	0,00
6	PBJT-Jasa Perhotelan										
a	PBJT-Hotel	0,00	0,00	0,00	0,00	0,00	0,00	0,00	0,00	0,00	0,00
b	Pajak Kos	0,00	0,00	0,00	0,00	0,00	0,00	0,00	0,00	0,00	0,00
7	PBJT-Jasa Parkir	0,00	0,00	0,00	0,00	0,00	0,00	0,00	0,00	0,00	117.200,00
8	PBJT-Jasa Kesenian dan Hiburan										
a	Piutang PBJT-Tontonan Film atau Bentuk Tontonan Audio Visual Lainnya yang Dipertontonkan secara Langsung di Suatu Lokasi Tertentu	0,00	0,00	0,00	0,00	0,00	0,00	0,00	0,00	0,00	0,00
b	Piutang PBJT-Pergelaran Kesenian, Musik, Tari, dan/atau Busana	0,00	0,00	0,00	0,00	0,00	0,00	0,00	0,00	0,00	0,00
c	Piutang PBJT-Olahraga Permainan dengan Menggunakan Tempat/Ruang dan/atau Peralatan dan Perlengkapan untuk Olahraga dan Kebugaran	0,00	0,00	0,00	0,00	0,00	0,00	0,00	0,00	0,00	0,00
	JUMLAH	**264.265.498,00**	**203.631.603,00**	**100.894.404,00**	**278.586.563,00**	**247.250.924,00**	**317.544.989,00**	**315.809.492,00**	**41.750.977,00**	**145.966.646,00**	**285.200,00**
	% Penyisihan	100%	100%	100%	100%	100%	100%	100%	100%	100%	100%
	Penyisihan Piutang Tdk Tertagih-Piutang Pajak	**264.265.498,00**	**203.631.603,00**	**100.894.404,00**	**278.586.563,00**	**247.250.924,00**	**317.544.989,00**	**315.809.492,00**	**41.750.977,00**	**145.966.646,00**	**285.200,00**

Lampiran 3 Penyisihan Piutang Retribusi Daerah Tak Tertagih Tahun 2025

No	Uraian	Saldo 31 Desember 2025	Kategori Piutang										
			LANCAR	KURANG LANCAR	DIRAGUKAN	MACET							
			(0 s.d. 1 thn)	(1 s.d. 2 thn)	(2 s.d. 3 thn)	(> 3 thn)							
			2025	2024	2023	2022	2021	2020	2019	2018	2017	2016	2015
1	Retribusi Pelayanan Kesehatan												
-	Piutang yayasan kesehatan PT. TELKOM (BLUD)	0,00	0,00	0,00	0,00	0,00	0,00	0,00	0,00	0,00	0,00	0,00	0,00
-	Piutang Pasien Umum (BLUD)	359.094.350,00	46.537.647,00	36.672.272,00	4.686.259,00	15.952.382,00	37.023.044,00	11.743.488,00	625.164,00	15.144.500,00	673.200,00	30.727.060,00	8.268.753,00
-	Piutang BPJS (BLUD)	6.131.554.135,00	6.131.554.135,00	0,00	0,00	0,00	0,00	0,00	0,00	0,00	0,00	0,00	0,00
-	Piutang BPJS Ketenagakerjaan (BLUD)	19.446.612,00	19.446.612,00	0,00	0,00	0,00	0,00	0,00	0,00	0,00	0,00	0,00	0,00
-	Piutang Jasa Raharja BLUD	258.869.855,00	258.869.855,00	0,00	0,00	0,00	0,00	0,00	0,00	0,00	0,00	0,00	0,00
-	Piutang Bakordik BLUD	165.200.000,00	165.200.000,00	0,00	0,00	0,00	0,00	0,00	0,00	0,00	0,00	0,00	0,00
2	Retribusi Pemanfaatan Aset Daerah												
-	Sewa Toko Stadion Suprijadi - Dinas Kepemudaan dan Olahraga	242.801.000,00	105.230.000,00	16.920.000,00	13.300.000,00	5.100.000,00	6.900.000,00	8.300.000,00	8.400.000,00	3.300.000,00	0,00	0,00	5.400.000,00
-	Sewa Lahan Stadion Suprijadi - Dinas Kepemudaan dan Olahraga	9.339.000,00	0,00	0,00	0,00	0,00	0,00	0,00	7.061.000,00	2.278.000,00	0,00	0,00	0,00
-	Sewa Kios kebonrojo - Dinas Kepemudaan dan Olahraga	9.630.000,00	9.600.000,00	30.000,00	0,00	0,00	0,00	0,00	0,00	0,00	0,00	0,00	0,00
-	Sewa Kios Shopping Centre-Dinas Perdagangan dan Perindustrian	44.851.000,00	0,00	0,00	0,00	0,00	0,00	0,00	0,00	0,00	0,00	0,00	2.880.000,00
-	Sewa Tanah Jalan Mastrip, Kelud,A Yani, Mayang, Dr Wahidin, Shopping Centre-Dinas Perdagangan dan Perindustrian	295.663.250,00	59.928.000,00	0,00	4.200.000,00	0,00	5.582.700,00	4.423.950,00	0,00	0,00	0,00	1.982.700,00	15.120.000,00
-	Sewa Kios/Bedak Jl Mayang-Dinas Perdagangan dan Perindustrian	97.730.000,00	75.000.000,00	5.400.000,00	540.000,00	540.000,00	1.080.000,00	2.700.000,00	2.700.000,00	2.160.000,00	540.000,00	1.620.000,00	2.160.000,00
-	Sewa Kios/Bedak Jl Mastrip-Dinas Perdagangan dan Perindustrian	22.600.000,00	0,00	0,00	0,00	0,00	0,00	600.000,00	0,00	0,00	0,00	0,00	0,00
-	Sewa Kios/Bedak Jl Kelud-Dinas Perdagangan dan Perindustrian	237.655.000,00	163.125.000,00	38.550.000,00	6.000.000,00	3.180.000,00	1.140.000,00	3.480.000,00	1.800.000,00	1.200.000,00	0,00	1.740.000,00	1.200.000,00
-	Sewa Tanah dan Bangunan Gapensi-BPKAD	10.285.000,00	0,00	0,00	0,00	0,00	0,00	0,00	0,00	0,00	0,00	0,00	0,00
-	Sewa Tanah Reklame-Dinas Pekerjaan Umum	15.244.600,00	11.157.100,00	557.500,00	890.000,00	0,00	2.640.000,00	0,00	0,00	0,00	0,00	0,00	0,00
-	Sewa Kios Souvenir MBK-Dinas Pariwisata dan Kebudayaan	77.008.000,00	0,00	0,00	0,00	0,00	0,00	0,00	0,00	0,00	0,00	0,00	0,00
-	Sewa Kios Area Parkir PIPP-Dinas Pariwisata dan Kebudayaan	41.848.000,00	0,00	0,00	0,00	0,00	0,00	0,00	0,00	0,00	0,00	0,00	0,00
-	Sewa Kios Los Bango PIPP-Dinas Pariwisata dan Kebudayaan	1.820.000,00	0,00	0,00	0,00	0,00	0,00	0,00	0,00	0,00	0,00	0,00	0,00
-	Sewa Kios Terminal -Dinas Perhubungan	274.555.000,00	0,00	0,00	0,00	0,00	0,00	0,00	0,00	0,00	0,00	0,00	0,00
-	PenjualanTraktordanPemberianKreditPertanian -Dinas Ketahanan Pangan dan Pertanian	19.541.700,00	0,00	0,00	0,00	0,00	0,00	0,00	0,00	0,00	0,00	0,00	0,00
-	Sewa Kafe Lesehan PIAIH-Dinas Ketahanan dan Pertanian	4.000.000,00	0,00	0,00	0,00	4.000.000,00	0,00	0,00	0,00	0,00	0,00	0,00	0,00
-	Sewa Rusunawa-Dinas Perumahan Rakyat	454.175.000,00	18.375.000,00	10.025.000,00	33.700.000,00	26.325.000,00	67.325.000,00	40.175.000,00	87.150.000,00	154.000.000,00	6.275.000,00	10.825.000,00	0,00
-	Fasilitas Rusunawa - Dinas Perumahan Rakyat	395.394.597,00	28.751.094,00	13.316.605,00	58.412.100,00	68.645.625,00	50.443.385,00	27.674.235,00	35.301.812,00	91.634.670,00	18.595.746,50	2.524.824,50	94.500,00
-	Fasilitas Umum - BGS Blitar Square – BPKAD	336.000.000,00	168.000.000,00	168.000.000,00	0,00	0,00	0,00	0,00	0,00	0,00	0,00	0,00	0,00
3	Retribusi Tempat Rekreasi dan Olah Raga:												
-	Sewa GOR-Dinas Kepemudaan dan Olahraga	6.430.500,00	0,00	0,00	6.325.500,00	0,00	0,00	0,00	0,00	0,00	0,00	0,00	0,00
4	Retribusi Pasar/Grosir Pertokoan-Dinas Perdagangan dan Perindustrian	5.741.983.125,00	20.700.000,00	25.808.000,00	32.950.000,00	7.200.000,00	4.800.000,00	0,00	0,00	0,00	23.550.000,00	131.850.000,00	62.700.000,00
5	Retribusi Persetujuan Bangunan Gedung-Dinas Pekerjaan Umum dan Penataan Ruang	137.664.450,00	0,00	0,00	0,00	0,00	989.000,00	37.565.000,00	8.050.000,00	53.885.500,00	3.166.500,00	12.319.800,00	9.244.200,00
6	Retribusi Pengendalian Lalu Lintas-Dinas Lingkungan Hidup	2.477.770,00	0,00	0,00	0,00	0,00	0,00	0,00	0,00	0,00	0,00	429.000,00	0,00
	JUMLAH	**15.412.861.944,00**	**7.281.474.443,00**	**315.279.377,00**	**161.003.859,00**	**130.943.007,00**	**177.923.129,00**	**136.661.673,00**	**151.087.976,00**	**323.602.670,00**	**52.800.446,50**	**194.018.384,50**	**107.067.453,00**
	% Penyisihan		0%	10%	50%	100%	100%	100%	100%	100%	100%	100%	100%
	Penyisihan Piutang Tdk Tertagih-Piutang Retribusi	**7.767.134.132,20**	**0,00**	**31.527.937,70**	**80.501.929,50**	**130.943.007,00**	**177.923.129,00**	**136.661.673,00**	**151.087.976,00**	**323.602.670,00**	**52.800.446,50**	**194.018.384,50**	**107.067.453,00**
	NRV	**7.645.727.811,80**	**7.281.474.443,00**	**283.751.439,30**	**80.501.929,50**	**0,00**	**0,00**	**0,00**	**0,00**	**0,00**	**0,00**	**0,00**	**0,00**

No	Uraian	Kategori Piutang												
		MACET												
		(> 3 thn)												
		2014	2013	2012	2011	2010	2009	2008	2007	2006	2005	2004	2003	Tidak Teridentifikasi
1	Retribusi Pelayanan Kesehatan													
-	Piutang yayasan kesehatan PT. TELKOM (BLUD)	0,00	0,00	0,00	0,00	0,00	0,00	0,00	0,00	0,00	0,00	0,00	0,00	0,00
-	Piutang Pasien Umum (BLUD)	72.782.945,00	21.476.523,00	2.323.109,00	19.989.900,00	14.290.967,00	19.957.087,00	220.050,00	0,00	0,00	0,00	0,00	0,00	0,00
-	Piutang BPJS (BLUD)	0,00	0,00	0,00	0,00	0,00	0,00	0,00	0,00	0,00	0,00	0,00	0,00	0,00
-	Piutang BPJS Ketenagakerjaan (BLUD)	0,00	0,00	0,00	0,00	0,00	0,00	0,00	0,00	0,00	0,00	0,00	0,00	0,00
-	Piutang Jasa Raharja BLUD	0,00	0,00	0,00	0,00	0,00	0,00	0,00	0,00	0,00	0,00	0,00	0,00	0,00
-	Piutang Bakordik BLUD	0,00	0,00	0,00	0,00	0,00	0,00	0,00	0,00	0,00	0,00	0,00	0,00	0,00
2	Retribusi Pemanfaatan Aset Daerah													
-	Sewa Toko Stadion Suprijadi - Dinas Kepemudaan dan Olahraga	6.400.000,00	9.608.000,00	6.180.000,00	6.180.000,00	0,00	0,00	0,00	0,00	0,00	0,00	0,00	0,00	41.583.000,00
-	Sewa Lahan Stadion Suprijadi - Dinas Kepemudaan dan Olahraga	0,00	0,00	0,00	0,00	0,00	0,00	0,00	0,00	0,00	0,00	0,00	0,00	0,00
-	Sewa Kios kebonrojo - Dinas Kepemudaan dan Olahraga	0,00	0,00	0,00	0,00	0,00	0,00	0,00	0,00	0,00	0,00	0,00	0,00	0,00
-	Sewa Kios Shopping Centre-Dinas Perdagangan dan Perindustrian	5.400.000,00	8.820.000,00	9.810.000,00	7.020.000,00	7.200.000,00	0,00	0,00	0,00	0,00	0,00	0,00	0,00	3.721.000,00
-	Sewa Tanah Jalan Mastrip, Kelud,A Yani, Mayang, Dr Wahidin, Shopping Centre-Dinas Perdagangan dan Perindustrian	10.772.000,00	6.920.000,00	5.660.000,00	9.700.000,00	0,00	0,00	0,00	0,00	0,00	0,00	0,00	0,00	171.373.900,00
-	Sewa Kios/Bedak Jl Mayang-Dinas Perdagangan dan Perindustrian	0,00	540.000,00	0,00	0,00	0,00	0,00	0,00	0,00	0,00	0,00	0,00	0,00	2.750.000,00
-	Sewa Kios/Bedak Jl Mastrip-Dinas Perdagangan dan Perindustrian	11.400.000,00	4.200.000,00	1.800.000,00	2.400.000,00	1.800.000,00	400.000,00	0,00	0,00	0,00	0,00	0,00	0,00	0,00
-	Sewa Kios/Bedak Jl Kelud-Dinas Perdagangan dan Perindustrian	1.780.000,00	1.780.000,00	2.880.000,00	6.840.000,00	2.060.000,00	900.000,00	0,00	0,00	0,00	0,00	0,00	0,00	0,00
-	Sewa Tanah dan Bangunan Gapensi-BPKAD	10.285.000,00	0,00	0,00	0,00	0,00	0,00	0,00	0,00	0,00	0,00	0,00	0,00	0,00
-	Sewa Tanah Reklame-Dinas Pekerjaan Umum	0,00	0,00	0,00	0,00	0,00	0,00	0,00	0,00	0,00	0,00	0,00	0,00	0,00
-	Sewa Kios Souvenir MBK-Dinas Pariwisata dan Kebudayaan	0,00	0,00	0,00	3.773.000,00	3.323.000,00	6.939.000,00	5.277.000,00	1.596.000,00	43.705.000,00	12.395.000,00	0,00	0,00	0,00
-	Sewa Kios Area Parkir PIPP-Dinas Pariwisata dan Kebudayaan	0,00	0,00	0,00	7.775.000,00	4.025.000,00	0,00	1.575.000,00	0,00	23.873.000,00	4.600.000,00	0,00	0,00	0,00
-	Sewa Kios Los Bango PIPP-Dinas Pariwisata dan Kebudayaan	0,00	0,00	0,00	80.000,00	840.000,00	0,00	400.000,00	0,00	500.000,00	0,00	0,00	0,00	0,00
-	Sewa Kios Terminal -Dinas Perhubungan	0,00	274.555.000,00	0,00	0,00	0,00	0,00	0,00	0,00	0,00	0,00	0,00	0,00	0,00
-	PenjualanTraktordanPemberianKreditPertanian -Dinas Ketahanan Pangan dan Pertanian	0,00	0,00	0,00	0,00	0,00	0,00	0,00	0,00	0,00	0,00	7.680.000,00	11.861.700,00	0,00
-	Sewa Kafe Lesehan PIAIH-Dinas Ketahanan dan Pertanian	0,00	0,00	0,00	0,00	0,00	0,00	0,00	0,00	0,00	0,00	0,00	0,00	0,00
-	Sewa Rusunawa-Dinas Perumahan Rakyat	0,00	0,00	0,00	0,00	0,00	0,00	0,00	0,00	0,00	0,00	0,00	0,00	0,00
-	Fasilitas Rusunawa - Dinas Perumahan Rakyat	0,00	0,00	0,00	0,00	0,00	0,00	0,00	0,00	0,00	0,00	0,00	0,00	0,00
-	Fasilitas Umum - BGS Blitar Square – BPKAD	0,00	0,00	0,00	0,00	0,00	0,00	0,00	0,00	0,00	0,00	0,00	0,00	0,00
3	Retribusi Tempat Rekreasi dan Olah Raga:													
-	Sewa GOR-Dinas Kepemudaan dan Olahraga	105.000,00	0,00	0,00	0,00	0,00	0,00	0,00	0,00	0,00	0,00	0,00	0,00	0,00
4	Retribusi Pasar/Grosir Pertokoan-Dinas Perdagangan dan Perindustrian	0,00	0,00	0,00	0,00	0,00	0,00	0,00	0,00	0,00	0,00	0,00	0,00	5.432.425.125,00
5	Retribusi Persetujuan Bangunan Gedung-Dinas Pekerjaan Umum dan Penataan Ruang	1.498.400,00	9.501.350,00	1.444.700,00	0,00	0,00	0,00	0,00	0,00	0,00	0,00	0,00	0,00	0,00
6	Retribusi Pengendalian Lalu Lintas-Dinas Lingkungan Hidup	1.760.960,00	287.810,00	0,00	0,00	0,00	0,00	0,00	0,00	0,00	0,00	0,00	0,00	0,00
	JUMLAH	**122.184.305,00**	**337.688.683,00**	**30.097.809,00**	**63.757.900,00**	**33.538.967,00**	**28.196.087,00**	**7.472.050,00**	**1.596.000,00**	**68.078.000,00**	**16.995.000,00**	**7.680.000,00**	**11.861.700,00**	**5.651.853.025,00**
	% Penyisihan	100%	100%	100%	100%	100%	100%	100%	100%	100%	100%	100%	100%	100%
	Penyisihan Piutang Tdk Tertagih-Piutang Retribusi	**122.184.305,00**	**337.688.683,00**	**30.097.809,00**	**63.757.900,00**	**33.538.967,00**	**28.196.087,00**	**7.472.050,00**	**1.596.000,00**	**68.078.000,00**	**16.995.000,00**	**7.680.000,00**	**11.861.700,00**	**5.651.853.025,00**
	NRV	**0,00**	**0,00**	**0,00**	**0,00**	**0,00**	**0,00**	**0,00**	**0,00**	**0,00**	**0,00**	**0,00**	**0,00**	**0,00**

Lampiran 4 Penyisihan Piutang Lain-Lain PAD yang Sah Tak Tertagih Tahun 2025

No	Uraian	Saldo	Kategori Piutang											
		31 Des 2025	LANCAR	KURANG LANCAR	DIRAGUKAN			MACET						
			(0 s.d. 1 thn)	(1 s.d. 2 thn)	(2 s.d. 5 thn)			(> 5 thn)						
			2025	2024	2023	2022	2021	2020	2019	2018	2017	2016	2015	2014
1	Pendapatan Denda Retribusi Jasa Usaha :													
-	Piutang Denda Sewa Kios Stadion-Dinas Kepemudaan dan Olahraga	1.392.000,00	0,00	0,00	0,00	0,00	0,00	0,00	0,00	0,00	1.392.000,00	0,00	0,00	0,00
-	Piutang Denda Sewa Kios Kebonrojo-Dinas Kepemudaan dan Olahraga	22.500,00	0,00	0,00	0,00	0,00	0,00	0,00	0,00	0,00	22.500,00	0,00	0,00	0,00
-	Denda Sewa Waterpark Sumberudel-Dinas Pariwisata dan Kebudayaan	102.500.000,00	0,00	0,00	0,00	0,00	0,00	0,00	102.500.000,00	0,00	0,00	0,00	0,00	0,00
-	Denda Sewa Kios Jl Mayang-Dinas Perdagangan dan Perindustrian	32.400,00	0,00	0,00	0,00	0,00	0,00	0,00	0,00	0,00	0,00	0,00	32.400,00	0,00
-	Denda Sewa Kios Jl Kelud-Dinas Perdagangan dan Perindustrian	34.800,00	0,00	0,00	0,00	0,00	0,00	0,00	0,00	0,00	0,00	0,00	34.800,00	0,00
-	Denda Sewa Kios Jl A Yani-Dinas Perdagangan dan Perindustrian	39.654,00	0,00	0,00	0,00	0,00	0,00	0,00	0,00	0,00	0,00	0,00	39.654,00	0,00
2	Hasil Pengelolaan Dana Bergulir :													
-	Piutang Pinjaman Dana Bergulir-BNI (PPKD)-BPKAD	166.482.170,68	0,00	0,00	0,00	0,00	0,00	0,00	0,00	0,00	0,00	0,00	0,00	0,00
-	Piutang Pinjaman Dana Bergulir-Dinas Koperasi dan Usaha Mikro	708.233.514,91	0,00	0,00	0,00	0,00	0,00	0,00	0,00	0,00	0,00	11.307.699,55	7.724.125,14	24.479.074,53
-	Piutang Bunga Pinjaman Dana Bergulir-BPR JATIM-Bagian Perekonomian	3.176.200,00	0,00	0,00	0,00	0,00	0,00	0,00	0,00	0,00	0,00	0,00	0,00	0,00
3	Piutang Jasa Giro Bank Jatim (PPKD)-BPKAD	31.632.753,41	31.632.753,41	0,00	0,00	0,00	0,00	0,00	0,00	0,00	0,00	0,00	0,00	0,00
4	Piutang Pendapatan Bunga atas Penempatan Uang Pemerintah Daerah :													
-	Piutang Bunga Pinjaman kepada Perumda Tirta Patria-BPKAD	217.011.315,00	11.081.745,00	12.313.050,00	53.655.320,00	53.954.090,00	86.007.110,00	0,00	0,00	0,00	0,00	0,00	0,00	0,00
	JUMLAH	**1.230.557.308,00**	**42.714.498,41**	**12.313.050,00**	**53.655.320,00**	**53.954.090,00**	**86.007.110,00**	**0,00**	**102.500.000,00**	**0,00**	**1.414.500,00**	**11.307.699,55**	**7.830.979,14**	**24.479.074,53**
	% Penyisihan		0%	10%	50%	50%	50%	100%	100%	100%	100%	100%	100%	100%
	Penyisihan Piutang Tdk Tertagih-Piutang Lain2	**1.079.952.804,59**	**0,00**	**1.231.305,00**	**26.827.660,00**	**26.977.045,00**	**43.003.555,00**	**0,00**	**102.500.000,00**	**0,00**	**1.414.500,00**	**11.307.699,55**	**7.830.979,14**	**24.479.074,53**
	NRV	**150.604.503,41**	**42.714.498,41**	**11.081.745,00**	**26.827.660,00**	**26.977.045,00**	**43.003.555,00**	**0,00**	**0,00**	**0,00**	**0,00**	**0,00**	**0,00**	**0,00**

No	Uraian	Kategori Piutang												
		MACET												
		(> 5 thn)												
		2013	2012	2011	2010	2009	2008	2007	2006	2005	2004	2003	2002	Tidak Teridentifikasi
1	Pendapatan Denda Retribusi Jasa Usaha :													
-	Piutang Denda Sewa Kios Stadion-Dinas Kepemudaan dan Olahraga	0,00	0,00	0,00	0,00	0,00	0,00	0,00	0,00	0,00	0,00	0,00	0,00	0,00
-	Piutang Denda Sewa Kios Kebonrojo-Dinas Kepemudaan dan Olahraga	0,00	0,00	0,00	0,00	0,00	0,00	0,00	0,00	0,00	0,00	0,00	0,00	0,00
-	Denda Sewa Waterpark Sumberudel-Dinas Pariwisata dan Kebudayaan	0,00	0,00	0,00	0,00	0,00	0,00	0,00	0,00	0,00	0,00	0,00	0,00	0,00
-	Denda Sewa Kios Jl Mayang-Dinas Perdagangan dan Perindustrian	0,00	0,00	0,00	0,00	0,00	0,00	0,00	0,00	0,00	0,00	0,00	0,00	0,00
-	Denda Sewa Kios Jl Kelud-Dinas Perdagangan dan Perindustrian	0,00	0,00	0,00	0,00	0,00	0,00	0,00	0,00	0,00	0,00	0,00	0,00	0,00
-	Denda Sewa Kios Jl A Yani-Dinas Perdagangan dan Perindustrian	0,00	0,00	0,00	0,00	0,00	0,00	0,00	0,00	0,00	0,00	0,00	0,00	0,00
2	Hasil Pengelolaan Dana Bergulir :													
-	Piutang Pinjaman Dana Bergulir-BNI (PPKD)-BPKAD	0,00	0,00	0,00	0,00	0,00	0,00	0,00	0,00	898.577,95	8.699.031,67	48.158.933,75	108.725.627,32	0,00
-	Piutang Pinjaman Dana Bergulir-Dinas Koperasi dan Usaha Mikro	10.901.658,12	3.999.884,49	30.473.332,60	88.584.144,49	156.843.740,52	83.337.592,15	80.139.978,98	91.825.340,23	98.042.775,69	18.369.422,39	32.136.806,86	5.257.896,75	(35.189.957,59)
-	Piutang Bunga Pinjaman Dana Bergulir-BPR JATIM-Bagian Perekonomian	0,00	0,00	0,00	0,00	0,00	180.000,00	1.458.700,00	738.750,00	798.750,00	0,00	0,00	0,00	0,00
3	Piutang Jasa Giro Bank Jatim (PPKD)-BPKAD	0,00	0,00	0,00	0,00	0,00	0,00	0,00	0,00	0,00	0,00	0,00	0,00	0,00
4	Piutang Pendapatan Bunga atas Penempatan Uang Pemerintah Daerah :													
-	Piutang Bunga Pinjaman kepada Perumda Tirta Patria-BPKAD	0,00	0,00	0,00	0,00	0,00	0,00	0,00	0,00	0,00	0,00	0,00	0,00	0,00
	JUMLAH	**10.901.658,12**	**3.999.884,49**	**30.473.332,60**	**88.584.144,49**	**156.843.740,52**	**83.517.592,15**	**81.598.678,98**	**92.564.090,23**	**99.740.103,64**	**27.068.454,06**	**80.295.740,61**	**113.983.524,07**	**(35.189.957,59)**
	% Penyisihan	100%	100%	100%	100%	100%	100%	100%	100%	100%	100%	100%	100%	100%
	Penyisihan Piutang Tdk Tertagih-Piutang Lain2	**10.901.658,12**	**3.999.884,49**	**30.473.332,60**	**88.584.144,49**	**156.843.740,52**	**83.517.592,15**	**81.598.678,98**	**92.564.090,23**	**99.740.103,64**	**27.068.454,06**	**80.295.740,61**	**113.983.524,07**	**(35.189.957,59)**
	NRV	**0,00**	**0,00**	**0,00**	**0,00**	**0,00**	**0,00**	**0,00**	**0,00**	**0,00**	**0,00**	**0,00**	**0,00**	**0,00**

Lampiran 5 Daftar Persediaan Per Rekening Per SKPD 2025

A. Badan dan Dinas

REKENING	URAIAN	INSPEKTORAT	BAPPERINDA	BPKAD	BKPSDM	BAKESBANGPOL	DLH	DP3AP2KB	PERPUS ARSIP	DPM & PTSP	SATPOL PP	SEK DPRD	BPBD
1.1.12.01	**Barang Pakai Habis**												
1.1.12.01.01	**Bahan**												
1.1.12.01.01.0001	Bahan Bangunan dan Konstruksi						77.764.500,00						
1.1.12.01.01.0002	Bahan Kimia						15.553.000,00						
1.1.12.01.01.0004	Bahan Bakar dan Pelumas												
1.1.12.01.01.0005	Bahan Baku												
1.1.12.01.01.0006	Bahan Kimia Nuklir												
1.1.12.01.01.0007	Barang Dalam Proses												
1.1.12.01.01.0008	Bahan/Bibit Tanaman						192.008.300,00						
1.1.12.01.01.0009	Isi Tabung Pemadam Kebakaran												
1.1.12.01.01.0010	Isi Tabung Gas												
1.1.12.01.01.0011	Bahan/Bibit Ternak/Bibit Ikan												
1.1.12.01.01.0012	Bahan Lainnya	218.000,00					23.866.452,50					38.100,00	16.461.900,00
1.1.12.01.02	**Suku Cadang**												
1.1.12.01.02.0001	Suku Cadang Alat Angkutan						2.888.775,00						
1.1.12.01.02.0002	Suku Cadang Alat Besar												
1.1.12.01.02.0003	Suku Cadang Alat Kedokteran												
1.1.12.01.02.0004	Suku Cadang Alat Laboratorium												
1.1.12.01.02.0005	Suku Cadang Alat Pemancar												
1.1.12.01.02.0006	Suku Cadang Alat Studio dan Komunikasi												
1.1.12.01.02.0007	Suku Cadang Alat Pertanian						65.002.610,00						
1.1.12.01.02.0008	Suku Cadang Alat Bengkel						17.115.000,00						
1.1.12.01.02.0010	Persediaan dari Belanja Bantuan Sosial												
1.1.12.01.02.0011	Suku Cadang Lainnya												
1.1.12.01.03	**Alat/Bahan untuk Kegiatan Kantor**												
1.1.12.01.03.0001	Alat Tulis Kantor	317.500,00			1.331.850,00	1.422.702,00	1.353.000,00		11.710.101,00	6.549.160,00	107.400,00	15.000,00	
1.1.12.01.03.0002	Kertas dan Cover	1.245.000,00	436.100,00		1.013.248,00	632.145,00	3.410.000,00	1.248.972,00	890.000,00		429.300,00	312.000,00	
1.1.12.01.03.0003	Bahan Cetak	1.100.000,00		11.453.750,00		1.306.000,00	3.129.095,00	6.126.300,00	1.900.000,00				
1.1.12.01.03.0004	Benda Pos												
1.1.12.01.03.0005	Persediaan Dokumen/Administrasi Tender												
1.1.12.01.03.0006	Bahan Komputer	1.639.000,00	493.800,00		2.297.700,00	1.072.260,00	617.500,00	1.012.450,10	4.616.000,00		328.800,00		
1.1.12.01.03.0007	Perabot Kantor		82.600,00				6.055.550,00						57.800.000,00
1.1.12.01.03.0008	Alat Listrik					1.505.604,00						1.642.800,00	
1.1.12.01.03.0009	Perlengkapan Dinas				19.425.000,00		166.500,00						
1.1.12.01.03.0010	Kaporlap dan Perlengkapan Satwa												
1.1.12.01.03.0011	Perlengkapan Pendukung Olah Raga												
1.1.12.01.03.0012	Suvenir/Cendera Mata												
1.1.12.01.03.0013	Alat/Bahan untuk Kegiatan Kantor Lainnya						7.324.650,00						251.458.350,00
1.1.12.01.04	**Obat-obatan**												
1.1.12.01.04.0001	Obat												
1.1.12.01.04.0002	Obat-obatan Lainnya						165.000,00						
1.1.12.01.05	**Persediaan untuk Dijual/Diserahkan**												
1.1.12.01.05.0001	Persediaan untuk Dijual/Diserahkan kepada Masyarakat							358.068.816,60					457.396.410,00
1.1.12.01.05.0002	Persediaan untuk Dijual/Diserahkan Lainnya												
1.1.12.01.06.	**Persediaan untuk Tujuan Strategis/Berjaga-jaga**												
1.1.12.01.06.0001	Persediaan untuk Tujuan Strategis/Berjaga-jaga												
1.1.12.01.06.0002	Persediaan untuk Tujuan Strategis/Berjaga-jaga Lainnya												
1.1.12.01.07	**Natura dan Pakan**												
1.1.12.01.07.0001	Natura												
1.1.12.01.07.0002	Pakan						3.750.250,00						
1.1.12.01.07.0003	Natura dan Pakan Lainnya												
1.1.12.01.08	**Persediaan Penelitian**												

REKENING	URAIAN	INSPEKTORAT	BAPPERINDA	BPKAD	BKPSDM	BAKESBANGPOL	DLH	DP3AP2KB	PERPUS ARSIP	DPM & PTSP	SATPOL PP	SEK DPRD	BPBD
1.1.12.01.08.0001	Persediaan Penelitian Biologi												
1.1.12.01.08.0002	Persediaan Penelitian Biologi Lainnya												
1.1.12.01.08.0003	Persediaan Penelitian Teknologi												
1.1.12.01.08.0004	Persediaan Penelitian Lainnya												
1.1.12.01.09	**Persediaan Dalam Proses**												
1.1.12.01.09.0001	Persediaan Dalam Proses												
1.1.12.01.09.0002	Persediaan Dalam Proses Lainnya												
1.1.12.02	**Barang Tak Habis Pakai**												
1.1.12.02.01	**Komponen**												
1.1.12.02.01.0001	Komponen Jembatan Baja												
1.1.12.02.01.0002	Komponen Jembatan Pratekan												
1.1.12.02.01.0003	Komponen Peralatan						3.152.955,00						
1.1.12.02.01.0004	Komponen Rambu-rambu												
1.1.12.02.01.0005	Attachment												
1.1.12.02.01.0006	Komponen Lainnya												
1.1.12.02.02	**Pipa**												
1.1.12.02.02.0001	Pipa Air Besi Tuang (DCI)												
1.1.12.02.02.0002	Pipa Asbes Semen (ACP)												
1.1.12.02.02.0003	Pipa Baja												
1.1.12.02.02.0004	Pipa Beton Pratekan												
1.1.12.02.02.0005	Pipa Fiber Glass												
1.1.12.02.02.0006	Pipa Plastik PVC (UPVC)												
1.1.12.02.02.0007	Pipa Lainnya												
1.1.12.03	**Barang Bekas Dipakai**												
1.1.12.03.01	**Komponen Bekas dan Pipa Bekas**												
1.1.12.03.01.0001	Komponen Bekas												
1.1.12.03.01.0002	Pipa Bekas												
1.1.12.03.01.0003	Komponen Bekas dan Pipa Bekas Lainnya												
TOTAL		**4.519.500,00**	**1.012.500,00**	**11.453.750,00**	**24.067.798,00**	**5.938.711,00**	**423.323.137,50**	**366.456.538,70**	**19.116.101,00**	**6.549.160,00**	**865.500,00**	**2.007.900,00**	**783.116.660,00**

B. Dinas

REKENING	URAIAN	DINSOS	DISHUB	DISPENDUK CAPIL	DISBUDPAR	DPUPR	DISPERA	DISPERINDAG	DISKOMINFOTIK	DINKOP	DISPORA	DKPP
1.1.12.01	**Barang Pakai Habis**											
1.1.12.01.01	**Bahan**											
1.1.12.01.01.0001	Bahan Bangunan dan Konstruksi											
1.1.12.01.01.0002	Bahan Kimia											89.555.383,00
1.1.12.01.01.0004	Bahan Bakar dan Pelumas											
1.1.12.01.01.0005	Bahan Baku											
1.1.12.01.01.0006	Bahan Kimia Nuklir											
1.1.12.01.01.0007	Barang Dalam Proses											
1.1.12.01.01.0008	Bahan/Bibit Tanaman											18.691.800,00
1.1.12.01.01.0009	Isi Tabung Pemadam Kebakaran											
1.1.12.01.01.0010	Isi Tabung Gas											
1.1.12.01.01.0011	Bahan/Bibit Ternak/Bibit Ikan											34.630.500,00
1.1.12.01.01.0012	Bahan Lainnya			805.000,00	610.500,00		68.000,00		790.400,00			20.842.213,00
1.1.12.01.02	**Suku Cadang**											
1.1.12.01.02.0001	Suku Cadang Alat Angkutan		369.800,00									
1.1.12.01.02.0002	Suku Cadang Alat Besar											
1.1.12.01.02.0003	Suku Cadang Alat Kedokteran											1.986.570,00
1.1.12.01.02.0004	Suku Cadang Alat Laboratorium											1.564.800,00
1.1.12.01.02.0005	Suku Cadang Alat Pemancar											
1.1.12.01.02.0006	Suku Cadang Alat Studio dan Komunikasi											
1.1.12.01.02.0007	Suku Cadang Alat Pertanian											
1.1.12.01.02.0008	Suku Cadang Alat Bengkel											
1.1.12.01.02.0010	Persediaan dari Belanja Bantuan Sosial											
1.1.12.01.02.0011	Suku Cadang Lainnya											
1.1.12.01.03	**Alat/Bahan untuk Kegiatan Kantor**											
1.1.12.01.03.0001	Alat Tulis Kantor	108.450,00	3.884.375,00	4.713.527,00	900.366,00	1.558.870,00	126.200,00	321.155,00	593.880,00	235.320,00		4.238.761,20
1.1.12.01.03.0002	Kertas dan Cover	297.000,00	828.839,00	4.835.000,00	446.220,00	3.730.160,00	325.000,00	310.000,00	2.882.760,00	850.260,00	311.750,00	1.868.128,79
1.1.12.01.03.0003	Bahan Cetak		136.123.270,00	61.019.000,00	21.002.540,00		53.500,00	36.078.870,00	557.700,00	3.272.275,00	1.095.570,00	19.716.227,50
1.1.12.01.03.0004	Benda Pos											
1.1.12.01.03.0005	Persediaan Dokumen/Administrasi Tender											
1.1.12.01.03.0006	Bahan Komputer	390.000,00	989.252,00	4.600.494,00	2.469.972,00	1.562.529,00	474.500,00	987.000,00	28.890.525,00	234.210,00	851.600,00	3.559.430,00
1.1.12.01.03.0007	Perabot Kantor								1.020.000,00			3.128.136,00
1.1.12.01.03.0008	Alat Listrik		22.625.685,00						23.221.650,00			3.936.448,50
1.1.12.01.03.0009	Perlengkapan Dinas				1.774.000,00				4.354.700,00			
1.1.12.01.03.0010	Kaporlap dan Perlengkapan Satwa											
1.1.12.01.03.0011	Perlengkapan Pendukung Olah Raga											
1.1.12.01.03.0012	Suvenir/Cendera Mata											
1.1.12.01.03.0013	Alat/Bahan untuk Kegiatan Kantor Lainnya				210.900,00							
1.1.12.01.04	**Obat-obatan**											
1.1.12.01.04.0001	Obat											178.975.250,00
1.1.12.01.04.0002	Obat-obatan Lainnya											214.182.072,00
1.1.12.01.05	**Persediaan untuk Dijual/Diserahkan**											
1.1.12.01.05.0001	Persediaan untuk Dijual/Diserahkan kepada Masyarakat			2.949.375,00								
1.1.12.01.05.0002	Persediaan untuk Dijual/Diserahkan Lainnya					1.792.235.000,00						
1.1.12.01.06.	**Persediaan untuk Tujuan Strategis/Berjaga-jaga**											
1.1.12.01.06.0001	Persediaan untuk Tujuan Strategis/Berjaga-jaga											
1.1.12.01.06.0002	Persediaan untuk Tujuan Strategis/Berjaga-jaga Lainnya											
1.1.12.01.07	**Natura dan Pakan**											
1.1.12.01.07.0001	Natura											
1.1.12.01.07.0002	Pakan											626.700,00
1.1.12.01.07.0003	Natura dan Pakan Lainnya											
1.1.12.01.08	**Persediaan Penelitian**											
1.1.12.01.08.0001	Persediaan Penelitian Biologi											
1.1.12.01.08.0002	Persediaan Penelitian Biologi Lainnya											
1.1.12.01.08.0003	Persediaan Penelitian Teknologi											
1.1.12.01.08.0004	Persediaan Penelitian Lainnya											

REKENING	URAIAN	DINSOS	DISHUB	DISPENDUK CAPIL	DISBUDPAR	DPUPR	DISPERA	DISPERINDAG	DISKOMINFOTIK	DINKOP	DISPORA	DKPP
1.1.12.01.09	**Persediaan Dalam Proses**											
1.1.12.01.09.0001	Persediaan Dalam Proses											
1.1.12.01.09.0002	Persediaan Dalam Proses Lainnya											
1.1.12.02	**Barang Tak Habis Pakai**											
1.1.12.02.01	**Komponen**											
1.1.12.02.01.0001	Komponen Jembatan Baja											
1.1.12.02.01.0002	Komponen Jembatan Pratekan											
1.1.12.02.01.0003	Komponen Peralatan											
1.1.12.02.01.0004	Komponen Rambu-rambu											
1.1.12.02.01.0005	Attachment											
1.1.12.02.01.0006	Komponen Lainnya											
1.1.12.02.02	**Pipa**											
1.1.12.02.02.0001	Pipa Air Besi Tuang (DCI)											
1.1.12.02.02.0002	Pipa Asbes Semen (ACP)											
1.1.12.02.02.0003	Pipa Baja											
1.1.12.02.02.0004	Pipa Beton Pratekan											
1.1.12.02.02.0005	Pipa Fiber Glass											
1.1.12.02.02.0006	Pipa Plastik PVC (UPVC)											
1.1.12.02.02.0007	Pipa Lainnya											
1.1.12.03	**Barang Bekas Dipakai**											
1.1.12.03.01	**Komponen Bekas dan Pipa Bekas**											
1.1.12.03.01.0001	Komponen Bekas											
1.1.12.03.01.0002	Pipa Bekas											
1.1.12.03.01.0003	Komponen Bekas dan Pipa Bekas Lainnya											
	TOTAL	**795.450,00**	**164.821.221,00**	**78.922.396,00**	**27.414.498,00**	**1.799.086.559,00**	**1.047.200,00**	**37.697.025,00**	**62.311.615,00**	**4.592.065,00**	**2.258.920,00**	**597.502.419,99**

C. Dinas Pendidikan dan UPT SMPN

REKENING	URAIAN	DIKDA	SMPN 1	SMPN 2	SMPN 3	SMPN 4	SMPN 5	SMPN 6	SMPN 7	SMPN 8	SMPN 9
1.1.12.01	**Barang Pakai Habis**										
1.1.12.01.01	**Bahan**										
1.1.12.01.01.0001	Bahan Bangunan dan Konstruksi										
1.1.12.01.01.0002	Bahan Kimia										
1.1.12.01.01.0004	Bahan Bakar dan Pelumas										
1.1.12.01.01.0005	Bahan Baku										
1.1.12.01.01.0006	Bahan Kimia Nuklir										
1.1.12.01.01.0007	Barang Dalam Proses										
1.1.12.01.01.0008	Bahan/Bibit Tanaman										
1.1.12.01.01.0009	Isi Tabung Pemadam Kebakaran										
1.1.12.01.01.0010	Isi Tabung Gas										
1.1.12.01.01.0011	Bahan/Bibit Ternak/Bibit Ikan										
1.1.12.01.01.0012	Bahan Lainnya	2.450.000,00							325.230,00		
1.1.12.01.02	**Suku Cadang**										
1.1.12.01.02.0001	Suku Cadang Alat Angkutan										
1.1.12.01.02.0002	Suku Cadang Alat Besar										
1.1.12.01.02.0003	Suku Cadang Alat Kedokteran										
1.1.12.01.02.0004	Suku Cadang Alat Laboratorium										
1.1.12.01.02.0005	Suku Cadang Alat Pemancar										
1.1.12.01.02.0006	Suku Cadang Alat Studio dan Komunikasi										
1.1.12.01.02.0007	Suku Cadang Alat Pertanian										
1.1.12.01.02.0008	Suku Cadang Alat Bengkel										
1.1.12.01.02.0010	Persediaan dari Belanja Bantuan Sosial										
1.1.12.01.02.0011	Suku Cadang Lainnya										
1.1.12.01.03	**Alat/Bahan untuk Kegiatan Kantor**										
1.1.12.01.03.0001	Alat Tulis Kantor						1.681.000,00				150.176,00
1.1.12.01.03.0002	Kertas dan Cover						682.650,00		1.006.500,00	859.500,00	135.420,00
1.1.12.01.03.0003	Bahan Cetak					615.420,00					378.920,00
1.1.12.01.03.0004	Benda Pos					500.000,00					
1.1.12.01.03.0005	Persediaan Dokumen/Administrasi Tender										
1.1.12.01.03.0006	Bahan Komputer										599.880,00
1.1.12.01.03.0007	Perabot Kantor										652.300,00
1.1.12.01.03.0008	Alat Listrik					1.766.513,00				918.000,00	
1.1.12.01.03.0009	Perlengkapan Dinas	871.887.700,00									
1.1.12.01.03.0011	Perlengkapan Pendukung Olah Raga										
1.1.12.01.03.0012	Suvenir/Cendera Mata										
1.1.12.01.03.0013	Alat/Bahan untuk Kegiatan Kantor Lainnya										
1.1.12.01.04	**Obat-obatan**										443.274,00
1.1.12.01.04.0001	Obat										
1.1.12.01.04.0002	Obat-obatan Lainnya										
1.1.12.01.05	**Persediaan untuk Dijual/Diserahkan**										
1.1.12.01.05.0001	Persediaan untuk Dijual/Diserahkan kepada Masyarakat										
1.1.12.01.05.0002	Persediaan untuk Dijual/Diserahkan Lainnya	11.005.986,00									
1.1.12.01.06.	**Persediaan untuk Tujuan Strategis/Berjaga-jaga**										
1.1.12.01.06.0001	Persediaan untuk Tujuan Strategis/Berjaga-jaga										
1.1.12.01.06.0002	Persediaan untuk Tujuan Strategis/Berjaga-jaga Lainnya										
1.1.12.01.07	**Natura dan Pakan**										
1.1.12.01.07.0001	Natura										
1.1.12.01.07.0002	Pakan										
1.1.12.01.07.0003	Natura dan Pakan Lainnya										185.080,00
1.1.12.01.08	**Persediaan Penelitian**										
1.1.12.01.08.0001	Persediaan Penelitian Biologi										
1.1.12.01.08.0002	Persediaan Penelitian Biologi Lainnya										
1.1.12.01.08.0003	Persediaan Penelitian Teknologi										
1.1.12.01.08.0004	Persediaan Penelitian Lainnya										
1.1.12.01.09	**Persediaan Dalam Proses**										
1.1.12.01.09.0001	Persediaan Dalam Proses										
1.1.12.01.09.0002	Persediaan Dalam Proses Lainnya										
1.1.12.02	**Barang Tak Habis Pakai**										

REKENING	URAIAN	DIKDA	SMPN 1	SMPN 2	SMPN 3	SMPN 4	SMPN 5	SMPN 6	SMPN 7	SMPN 8	SMPN 9
1.1.12.02.01	**Komponen**										
1.1.12.02.01.0001	Komponen Jembatan Baja										
1.1.12.02.01.0002	Komponen Jembatan Pratekan										
1.1.12.02.01.0003	Komponen Peralatan										
1.1.12.02.01.0004	Komponen Rambu-rambu										
1.1.12.02.01.0005	Attachment										
1.1.12.02.01.0006	Komponen Lainnya										
1.1.12.02.02	**Pipa**										
1.1.12.02.02.0001	Pipa Air Besi Tuang (DCI)										
1.1.12.02.02.0002	Pipa Asbes Semen (ACP)										
1.1.12.02.02.0003	Pipa Baja										
1.1.12.02.02.0004	Pipa Beton Pratekan										
1.1.12.02.02.0005	Pipa Fiber Glass										
1.1.12.02.02.0006	Pipa Plastik PVC (UPVC)										
1.1.12.02.02.0007	Pipa Lainnya										
1.1.12.03	**Barang Bekas Dipakai**										
1.1.12.03.01	**Komponen Bekas dan Pipa Bekas**										
1.1.12.03.01.0001	Komponen Bekas										
1.1.12.03.01.0002	Pipa Bekas										
1.1.12.03.01.0003	Komponen Bekas dan Pipa Bekas Lainnya										
	TOTAL	**885.343.686,00**	**0,00**	**0,00**	**0,00**	**2.881.933,00**	**2.363.650,00**	**0,00**	**1.331.730,00**	**1.777.500,00**	**2.545.050,00**

D. Dinas Kesehatan dan UPT Puskesmas

REKENING	URAIAN	Dinas Kesehatan	PKM Kepanjenkidul	PKM Sukorejo	PKM Sananwetan	RSUD Mardi Waluyo
1.1.12.01	**Barang Pakai Habis**					
1.1.12.01.01	**Bahan**					
1.1.12.01.01.0001	Bahan Bangunan dan Konstruksi					
1.1.12.01.01.0002	Bahan Kimia	573.580.440,67	45.637.475,00	25.398.468,07	137.165.202,84	
1.1.12.01.01.0004	Bahan Bakar dan Pelumas					
1.1.12.01.01.0005	Bahan Baku					
1.1.12.01.01.0006	Bahan Kimia Nuklir					
1.1.12.01.01.0007	Barang Dalam Proses					
1.1.12.01.01.0008	Bahan/Bibit Tanaman					
1.1.12.01.01.0009	Isi Tabung Pemadam Kebakaran					
1.1.12.01.01.0010	Isi Tabung Gas					
1.1.12.01.01.0011	Bahan/Bibit Ternak/Bibit Ikan					
1.1.12.01.01.0012	Bahan Lainnya	454.965.733,20	45.282.539,00	25.364.505,00	52.294.477,00	103.849.255,00
1.1.12.01.02	**Suku Cadang**					
1.1.12.01.02.0001	Suku Cadang Alat Angkutan					
1.1.12.01.02.0002	Suku Cadang Alat Besar					
1.1.12.01.02.0003	Suku Cadang Alat Kedokteran					
1.1.12.01.02.0004	Suku Cadang Alat Laboratorium					
1.1.12.01.02.0005	Suku Cadang Alat Pemancar					
1.1.12.01.02.0006	Suku Cadang Alat Studio dan Komunikasi					
1.1.12.01.02.0007	Suku Cadang Alat Pertanian					
1.1.12.01.02.0008	Suku Cadang Alat Bengkel					
1.1.12.01.02.0010	Persediaan dari Belanja Bantuan Sosial					
1.1.12.01.02.0011	Suku Cadang Lainnya					
1.1.12.01.03	**Alat/Bahan untuk Kegiatan Kantor**					
1.1.12.01.03.0001	Alat Tulis Kantor	626.000,00	852.600,00	14.553.138,56	648.600,00	139.098.693,00
1.1.12.01.03.0002	Kertas dan Cover	1.429.482,18		6.034.000,00		
1.1.12.01.03.0003	Bahan Cetak	14.430.000,00	21.291.300,00	7.890.000,00	12.942.600,00	10.236.930,00
1.1.12.01.03.0004	Benda Pos					
1.1.12.01.03.0005	Persediaan Dokumen/Administrasi Tender					
1.1.12.01.03.0006	Bahan Komputer	314.800,00				14.095.000,00
1.1.12.01.03.0007	Perabot Kantor	45.648.000,00		2.566.300,00		31.828.381,00
1.1.12.01.03.0008	Alat Listrik			974.200,00	790.000,00	235.150,00
1.1.12.01.03.0009	Perlengkapan Dinas					715.000,00
1.1.12.01.03.0010	Kaporlap dan Perlengkapan Satwa					
1.1.12.01.03.0011	Perlengkapan Pendukung Olah Raga					
1.1.12.01.03.0012	Suvenir/Cendera Mata					
1.1.12.01.03.0013	Alat/Bahan untuk Kegiatan Kantor Lainnya	402.331.500,00		709.900,00	1.600.000,00	87.876.630,00
1.1.12.01.04	**Obat-obatan**					
1.1.12.01.04.0001	Obat	1.247.886.084,92	820.799.651,12	167.898.595,82	551.488.324,55	2.251.095.748,73
1.1.12.01.04.0002	Obat-obatan Lainnya	1.533.190.008,40	29.807.012,60	463.657.859,42	137.616.540,28	1.701.561.957,59
1.1.12.01.05	**Persediaan untuk Dijual/Diserahkan**					
1.1.12.01.05.0001	Persediaan untuk Dijual/Diserahkan kepada Masyarakat	72.914.250,00	34.512.187,01	13.312.597,80	34.304.546,00	
1.1.12.01.05.0002	Persediaan untuk Dijual/Diserahkan Lainnya					
1.1.12.01.06.	**Persediaan untuk Tujuan Strategis/Berjaga-jaga**					
1.1.12.01.06.0001	Persediaan untuk Tujuan Strategis/Berjaga-jaga					
1.1.12.01.06.0002	Persediaan untuk Tujuan Strategis/Berjaga-jaga Lainnya					
1.1.12.01.07	**Natura dan Pakan**					
1.1.12.01.07.0001	Natura					
1.1.12.01.07.0002	Pakan					
1.1.12.01.07.0003	Natura dan Pakan Lainnya					73.713.599,55
1.1.12.01.08	**Persediaan Penelitian**					
1.1.12.01.08.0001	Persediaan Penelitian Biologi					
1.1.12.01.08.0002	Persediaan Penelitian Biologi Lainnya					
1.1.12.01.08.0003	Persediaan Penelitian Teknologi					
1.1.12.01.08.0004	Persediaan Penelitian Lainnya					
1.1.12.01.09	**Persediaan Dalam Proses**					
1.1.12.01.09.0001	Persediaan Dalam Proses					
1.1.12.01.09.0002	Persediaan Dalam Proses Lainnya					
1.1.12.02	**Barang Tak Habis Pakai**					
1.1.12.02.01	**Komponen**					
1.1.12.02.01.0001	Komponen Jembatan Baja					
1.1.12.02.01.0002	Komponen Jembatan Pratekan					
1.1.12.02.01.0003	Komponen Peralatan					
1.1.12.02.01.0004	Komponen Rambu-rambu					
1.1.12.02.01.0005	Attachment					
1.1.12.02.01.0006	Komponen Lainnya					
1.1.12.02.02	**Pipa**					
1.1.12.02.02.0001	Pipa Air Besi Tuang (DCI)					
1.1.12.02.02.0002	Pipa Asbes Semen (ACP)					
1.1.12.02.02.0003	Pipa Baja					
1.1.12.02.02.0004	Pipa Beton Pratekan					
1.1.12.02.02.0005	Pipa Fiber Glass					
1.1.12.02.02.0006	Pipa Plastik PVC (UPVC)					
1.1.12.02.02.0007	Pipa Lainnya					
1.1.12.03	**Barang Bekas Dipakai**					
1.1.12.03.01	**Komponen Bekas dan Pipa Bekas**					
1.1.12.03.01.0001	Komponen Bekas					
1.1.12.03.01.0002	Pipa Bekas					
1.1.12.03.01.0003	Komponen Bekas dan Pipa Bekas Lainnya					
	TOTAL	**4.347.316.299,37**	**997.982.764,73**	**728.359.564,67**	**928.850.290,67**	**4.414.306.544,87**

E. Sekretariat Daerah (Bagian)

REKENING	URAIAN	BAG PEMERINTAHAN	BAG HUKUM	BAG PERKONOMIAN	BAG UMUM	BLP	BAG ORGANISASI
1.1.12.01	**Barang Pakai Habis**						
1.1.12.01.01	**Bahan**						
1.1.12.01.01.0001	Bahan Bangunan dan Konstruksi						
1.1.12.01.01.0002	Bahan Kimia						
1.1.12.01.01.0004	Bahan Bakar dan Pelumas						
1.1.12.01.01.0005	Bahan Baku						
1.1.12.01.01.0006	Bahan Kimia Nuklir						
1.1.12.01.01.0007	Barang Dalam Proses						
1.1.12.01.01.0008	Bahan/Bibit Tanaman						
1.1.12.01.01.0009	Isi Tabung Pemadam Kebakaran						
1.1.12.01.01.0010	Isi Tabung Gas						
1.1.12.01.01.0011	Bahan/Bibit Ternak/Bibit Ikan						
1.1.12.01.01.0012	Bahan Lainnya						
1.1.12.01.02	**Suku Cadang**						
1.1.12.01.02.0001	Suku Cadang Alat Angkutan						
1.1.12.01.02.0002	Suku Cadang Alat Besar						
1.1.12.01.02.0003	Suku Cadang Alat Kedokteran						
1.1.12.01.02.0004	Suku Cadang Alat Laboratorium						
1.1.12.01.02.0005	Suku Cadang Alat Pemancar						
1.1.12.01.02.0006	Suku Cadang Alat Studio dan Komunikasi						
1.1.12.01.02.0007	Suku Cadang Alat Pertanian						
1.1.12.01.02.0008	Suku Cadang Alat Bengkel						
1.1.12.01.02.0010	Persediaan dari Belanja Bantuan Sosial						
1.1.12.01.02.0011	Suku Cadang Lainnya						
1.1.12.01.03	**Alat/Bahan untuk Kegiatan Kantor**						
1.1.12.01.03.0001	Alat Tulis Kantor						
1.1.12.01.03.0002	Kertas dan Cover						
1.1.12.01.03.0003	Bahan Cetak						
1.1.12.01.03.0004	Benda Pos						
1.1.12.01.03.0005	Persediaan Dokumen/Administrasi Tender						
1.1.12.01.03.0006	Bahan Komputer						
1.1.12.01.03.0007	Perabot Kantor						
1.1.12.01.03.0008	Alat Listrik						
1.1.12.01.03.0009	Perlengkapan Dinas						
1.1.12.01.03.0010	Kaporlap dan Perlengkapan Satwa						
1.1.12.01.03.0011	Perlengkapan Pendukung Olah Raga						
1.1.12.01.03.0012	Suvenir/Cendera Mata						
1.1.12.01.03.0013	Alat/Bahan untuk Kegiatan Kantor Lainnya						
1.1.12.01.04	**Obat-obatan**						
1.1.12.01.04.0001	Obat						
1.1.12.01.04.0002	Obat-obatan Lainnya						
1.1.12.01.05	**Persediaan untuk Dijual/Diserahkan**						
1.1.12.01.05.0001	Persediaan untuk Dijual/Diserahkan kepada Masyarakat						
1.1.12.01.05.0002	Persediaan untuk Dijual/Diserahkan Lainnya						
1.1.12.01.06.	**Persediaan untuk Tujuan Strategis/Berjaga-jaga**						
1.1.12.01.06.0001	Persediaan untuk Tujuan Strategis/Berjaga-jaga						
1.1.12.01.06.0002	Persediaan untuk Tujuan Strategis/Berjaga-jaga Lainnya						
1.1.12.01.07	**Natura dan Pakan**						
1.1.12.01.07.0001	Natura						
1.1.12.01.07.0002	Pakan						
1.1.12.01.07.0003	Natura dan Pakan Lainnya						
1.1.12.01.08	**Persediaan Penelitian**						
1.1.12.01.08.0001	Persediaan Penelitian Biologi						
1.1.12.01.08.0002	Persediaan Penelitian Biologi Lainnya						
1.1.12.01.08.0003	Persediaan Penelitian Teknologi						
1.1.12.01.08.0004	Persediaan Penelitian Lainnya						
1.1.12.01.09	**Persediaan Dalam Proses**						
1.1.12.01.09.0001	Persediaan Dalam Proses						
1.1.12.01.09.0002	Persediaan Dalam Proses Lainnya						
1.1.12.02	**Barang Tak Habis Pakai**						
1.1.12.02.01	**Komponen**						
1.1.12.02.01.0001	Komponen Jembatan Baja						
1.1.12.02.01.0002	Komponen Jembatan Pratekan						
1.1.12.02.01.0003	Komponen Peralatan						
1.1.12.02.01.0004	Komponen Rambu-rambu						
1.1.12.02.01.0005	Attachment						
1.1.12.02.01.0006	Komponen Lainnya						
1.1.12.02.02	**Pipa**						
1.1.12.02.02.0001	Pipa Air Besi Tuang (DCI)						
1.1.12.02.02.0002	Pipa Asbes Semen (ACP)						
1.1.12.02.02.0003	Pipa Baja						
1.1.12.02.02.0004	Pipa Beton Pratekan						
1.1.12.02.02.0005	Pipa Fiber Glass						
1.1.12.02.02.0006	Pipa Plastik PVC (UPVC)						
1.1.12.02.02.0007	Pipa Lainnya						
1.1.12.03	**Barang Bekas Dipakai**						
1.1.12.03.01	**Komponen Bekas dan Pipa Bekas**						
1.1.12.03.01.0001	Komponen Bekas						
1.1.12.03.01.0002	Pipa Bekas						
1.1.12.03.01.0003	Komponen Bekas dan Pipa Bekas Lainnya						
	TOTAL	**0,00**	**0,00**	**0,00**	**0,00**	**0,00**	**0,00**

F. Kecamatan

REKENING	URAIAN	KEPANJENKIDUL	SUKOREJO	SANANWETAN
1.1.12.01	**Barang Pakai Habis**			
1.1.12.01.01	**Bahan**			
1.1.12.01.01.0001	Bahan Bangunan dan Konstruksi			
1.1.12.01.01.0002	Bahan Kimia			
1.1.12.01.01.0004	Bahan Bakar dan Pelumas			
1.1.12.01.01.0005	Bahan Baku			
1.1.12.01.01.0006	Bahan Kimia Nuklir			
1.1.12.01.01.0007	Barang Dalam Proses			
1.1.12.01.01.0008	Bahan/Bibit Tanaman			
1.1.12.01.01.0009	Isi Tabung Pemadam Kebakaran			
1.1.12.01.01.0010	Isi Tabung Gas			
1.1.12.01.01.0011	Bahan/Bibit Ternak/Bibit Ikan			
1.1.12.01.01.0012	Bahan Lainnya			
1.1.12.01.02	**Suku Cadang**			
1.1.12.01.02.0001	Suku Cadang Alat Angkutan			
1.1.12.01.02.0002	Suku Cadang Alat Besar			
1.1.12.01.02.0003	Suku Cadang Alat Kedokteran			
1.1.12.01.02.0004	Suku Cadang Alat Laboratorium			
1.1.12.01.02.0005	Suku Cadang Alat Pemancar			
1.1.12.01.02.0006	Suku Cadang Alat Studio dan Komunikasi			
1.1.12.01.02.0007	Suku Cadang Alat Pertanian			
1.1.12.01.02.0008	Suku Cadang Alat Bengkel			
1.1.12.01.02.0010	Persediaan dari Belanja Bantuan Sosial			
1.1.12.01.02.0011	Suku Cadang Lainnya			
1.1.12.01.03	**Alat/Bahan untuk Kegiatan Kantor**			
1.1.12.01.03.0001	Alat Tulis Kantor	132.800,00		
1.1.12.01.03.0002	Kertas dan Cover	408.900,00	452.000,00	369.500,00
1.1.12.01.03.0003	Bahan Cetak			
1.1.12.01.03.0004	Benda Pos			
1.1.12.01.03.0005	Persediaan Dokumen/Administrasi Tender			
1.1.12.01.03.0006	Bahan Komputer			
1.1.12.01.03.0007	Perabot Kantor			
1.1.12.01.03.0008	Alat Listrik			
1.1.12.01.03.0009	Perlengkapan Dinas			
1.1.12.01.03.0010	Kaporlap dan Perlengkapan Satwa			
1.1.12.01.03.0011	Perlengkapan Pendukung Olah Raga			
1.1.12.01.03.0012	Suvenir/Cendera Mata			
1.1.12.01.03.0013	Alat/Bahan untuk Kegiatan Kantor Lainnya		248.824,00	
1.1.12.01.04	**Obat-obatan**			
1.1.12.01.04.0001	Obat			
1.1.12.01.04.0002	Obat-obatan Lainnya			
1.1.12.01.05	**Persediaan untuk Dijual/Diserahkan**			
1.1.12.01.05.0001	Persediaan untuk Dijual/Diserahkan kepada Masyarakat			
1.1.12.01.05.0002	Persediaan untuk Dijual/Diserahkan Lainnya			
1.1.12.01.06.	**Persediaan untuk Tujuan Strategis/Berjaga-jaga**			
1.1.12.01.06.0001	Persediaan untuk Tujuan Strategis/Berjaga-jaga			
1.1.12.01.06.0002	Persediaan untuk Tujuan Strategis/Berjaga-jaga Lainnya			
1.1.12.01.07	**Natura dan Pakan**			
1.1.12.01.07.0001	Natura			
1.1.12.01.07.0002	Pakan			
1.1.12.01.07.0003	Natura dan Pakan Lainnya			
1.1.12.01.08	**Persediaan Penelitian**			
1.1.12.01.08.0001	Persediaan Penelitian Biologi			
1.1.12.01.08.0002	Persediaan Penelitian Biologi Lainnya			
1.1.12.01.08.0003	Persediaan Penelitian Teknologi			
1.1.12.01.08.0004	Persediaan Penelitian Lainnya			
1.1.12.01.09	**Persediaan Dalam Proses**			
1.1.12.01.09.0001	Persediaan Dalam Proses			
1.1.12.01.09.0002	Persediaan Dalam Proses Lainnya			
1.1.12.02	**Barang Tak Habis Pakai**			
1.1.12.02.01	**Komponen**			
1.1.12.02.01.0001	Komponen Jembatan Baja			
1.1.12.02.01.0002	Komponen Jembatan Pratekan			
1.1.12.02.01.0003	Komponen Peralatan			
1.1.12.02.01.0004	Komponen Rambu-rambu			
1.1.12.02.01.0005	Attachment			
1.1.12.02.01.0006	Komponen Lainnya			
1.1.12.02.02	**Pipa**			
1.1.12.02.02.0001	Pipa Air Besi Tuang (DCI)			
1.1.12.02.02.0002	Pipa Asbes Semen (ACP)			
1.1.12.02.02.0003	Pipa Baja			
1.1.12.02.02.0004	Pipa Beton Pratekan			
1.1.12.02.02.0005	Pipa Fiber Glass			
1.1.12.02.02.0006	Pipa Plastik PVC (UPVC)			
1.1.12.02.02.0007	Pipa Lainnya			
1.1.12.03	**Barang Bekas Dipakai**			
1.1.12.03.01	**Komponen Bekas dan Pipa Bekas**			
1.1.12.03.01.0001	Komponen Bekas			
1.1.12.03.01.0002	Pipa Bekas			
1.1.12.03.01.0003	Komponen Bekas dan Pipa Bekas Lainnya			
	TOTAL	**541.700,00**	**700.824,00**	**369.500,00**

G. Kelurahan

REKENING	URAIAN	KEPANJENKIDUL	NGADIREJO	SENTUL	KAUMAN	TANGGUNG	BENDO	KEPANJENLOR
1.1.12.01	**Barang Pakai Habis**							
1.1.12.01.01	**Bahan**							
1.1.12.01.01.0001	Bahan Bangunan dan Konstruksi							
1.1.12.01.01.0002	Bahan Kimia							
1.1.12.01.01.0004	Bahan Bakar dan Pelumas							
1.1.12.01.01.0005	Bahan Baku							
1.1.12.01.01.0006	Bahan Kimia Nuklir							
1.1.12.01.01.0007	Barang Dalam Proses							
1.1.12.01.01.0008	Bahan/Bibit Tanaman							
1.1.12.01.01.0009	Isi Tabung Pemadam Kebakaran							
1.1.12.01.01.0010	Isi Tabung Gas							
1.1.12.01.01.0011	Bahan/Bibit Ternak/Bibit Ikan							
1.1.12.01.01.0012	Bahan Lainnya							27.300,00
1.1.12.01.02	**Suku Cadang**							
1.1.12.01.02.0001	Suku Cadang Alat Angkutan							
1.1.12.01.02.0002	Suku Cadang Alat Besar							
1.1.12.01.02.0003	Suku Cadang Alat Kedokteran							
1.1.12.01.02.0004	Suku Cadang Alat Laboratorium							
1.1.12.01.02.0005	Suku Cadang Alat Pemancar							
1.1.12.01.02.0006	Suku Cadang Alat Studio dan Komunikasi							
1.1.12.01.02.0007	Suku Cadang Alat Pertanian							
1.1.12.01.02.0008	Suku Cadang Alat Bengkel							
1.1.12.01.02.0010	Persediaan dari Belanja Bantuan Sosial							
1.1.12.01.02.0011	Suku Cadang Lainnya							
1.1.12.01.03	**Alat/Bahan untuk Kegiatan Kantor**							
1.1.12.01.03.0001	Alat Tulis Kantor							182.600,00
1.1.12.01.03.0002	Kertas dan Cover		124.800,00	351.600,00				510.300,00
1.1.12.01.03.0003	Bahan Cetak							
1.1.12.01.03.0004	Benda Pos							
1.1.12.01.03.0005	Persediaan Dokumen/Administrasi Tender							
1.1.12.01.03.0006	Bahan Komputer							1.608.000,00
1.1.12.01.03.0007	Perabot Kantor							
1.1.12.01.03.0008	Alat Listrik							
1.1.12.01.03.0009	Perlengkapan Dinas							
1.1.12.01.03.0010	Kaporlap dan Perlengkapan Satwa							
1.1.12.01.03.0011	Perlengkapan Pendukung Olah Raga							
1.1.12.01.03.0012	Suvenir/Cendera Mata							
1.1.12.01.03.0013	Alat/Bahan untuk Kegiatan Kantor Lainnya							
1.1.12.01.04	**Obat-obatan**							
1.1.12.01.04.0001	Obat							
1.1.12.01.04.0002	Obat-obatan Lainnya							
1.1.12.01.05	**Persediaan untuk Dijual/Diserahkan**							
1.1.12.01.05.0001	Persediaan untuk Dijual/Diserahkan kepada Masyarakat							
1.1.12.01.05.0002	Persediaan untuk Dijual/Diserahkan Lainnya							
1.1.12.01.06.	**Persediaan untuk Tujuan Strategis/Berjaga-jaga**							
1.1.12.01.06.0001	Persediaan untuk Tujuan Strategis/Berjaga-jaga							
1.1.12.01.06.0002	Persediaan untuk Tujuan Strategis/Berjaga-jaga Lainnya							
1.1.12.01.07	**Natura dan Pakan**							
1.1.12.01.07.0001	Natura							
1.1.12.01.07.0002	Pakan							
1.1.12.01.07.0003	Natura dan Pakan Lainnya							
1.1.12.01.08	**Persediaan Penelitian**							
1.1.12.01.08.0001	Persediaan Penelitian Biologi							
1.1.12.01.08.0002	Persediaan Penelitian Biologi Lainnya							
1.1.12.01.08.0003	Persediaan Penelitian Teknologi							
1.1.12.01.08.0004	Persediaan Penelitian Lainnya							
1.1.12.01.09	**Persediaan Dalam Proses**							
1.1.12.01.09.0001	Persediaan Dalam Proses							
1.1.12.01.09.0002	Persediaan Dalam Proses Lainnya							
1.1.12.02	**Barang Tak Habis Pakai**							
1.1.12.02.01	**Komponen**							
1.1.12.02.01.0001	Komponen Jembatan Baja							
1.1.12.02.01.0002	Komponen Jembatan Pratekan							
1.1.12.02.01.0003	Komponen Peralatan							
1.1.12.02.01.0004	Komponen Rambu-rambu							
1.1.12.02.01.0005	Attachment							
1.1.12.02.01.0006	Komponen Lainnya							
1.1.12.02.02	**Pipa**							
1.1.12.02.02.0001	Pipa Air Besi Tuang (DCI)							
1.1.12.02.02.0002	Pipa Asbes Semen (ACP)							
1.1.12.02.02.0003	Pipa Baja							
1.1.12.02.02.0004	Pipa Beton Pratekan							
1.1.12.02.02.0005	Pipa Fiber Glass							
1.1.12.02.02.0006	Pipa Plastik PVC (UPVC)							
1.1.12.02.02.0007	Pipa Lainnya							
1.1.12.03	**Barang Bekas Dipakai**							
1.1.12.03.01	**Komponen Bekas dan Pipa Bekas**							
1.1.12.03.01.0001	Komponen Bekas							
1.1.12.03.01.0002	Pipa Bekas							
1.1.12.03.01.0003	Komponen Bekas dan Pipa Bekas Lainnya							
	TOTAL	**0,00**	124.800,00	351.600,00	**0,00**	**0,00**	**0,00**	**2.328.200,00**

70

REKENING	URAIAN	PAKUNDEN	BLITAR	TLUMPU	TURI	KARANGSARI	SUKOREJO	TANJUNGSARI
1.1.12.01	**Barang Pakai Habis**							
1.1.12.01.01	**Bahan**							
1.1.12.01.01.0001	Bahan Bangunan dan Konstruksi							
1.1.12.01.01.0002	Bahan Kimia							
1.1.12.01.01.0004	Bahan Bakar dan Pelumas							
1.1.12.01.01.0005	Bahan Baku							
1.1.12.01.01.0006	Bahan Kimia Nuklir							
1.1.12.01.01.0007	Barang Dalam Proses							
1.1.12.01.01.0008	Bahan/Bibit Tanaman							
1.1.12.01.01.0009	Isi Tabung Pemadam Kebakaran							
1.1.12.01.01.0010	Isi Tabung Gas							
1.1.12.01.01.0011	Bahan/Bibit Ternak/Bibit Ikan							
1.1.12.01.01.0012	Bahan Lainnya							
1.1.12.01.02	**Suku Cadang**							
1.1.12.01.02.0001	Suku Cadang Alat Angkutan							
1.1.12.01.02.0002	Suku Cadang Alat Besar							
1.1.12.01.02.0003	Suku Cadang Alat Kedokteran							
1.1.12.01.02.0004	Suku Cadang Alat Laboratorium							
1.1.12.01.02.0005	Suku Cadang Alat Pemancar							
1.1.12.01.02.0006	Suku Cadang Alat Studio dan Komunikasi							
1.1.12.01.02.0007	Suku Cadang Alat Pertanian							
1.1.12.01.02.0008	Suku Cadang Alat Bengkel							
1.1.12.01.02.0010	Persediaan dari Belanja Bantuan Sosial							
1.1.12.01.02.0011	Suku Cadang Lainnya							
1.1.12.01.03	**Alat/Bahan untuk Kegiatan Kantor**							
1.1.12.01.03.0001	Alat Tulis Kantor	146.500,00				181.600,00		128.400,00
1.1.12.01.03.0002	Kertas dan Cover	244.000,00			366.000,00	339.000,00		374.400,00
1.1.12.01.03.0003	Bahan Cetak	353.046,00			127.500,00	478.320,00		457.700,00
1.1.12.01.03.0004	Benda Pos							
1.1.12.01.03.0005	Persediaan Dokumen/Administrasi Tender							
1.1.12.01.03.0006	Bahan Komputer							
1.1.12.01.03.0007	Perabot Kantor							
1.1.12.01.03.0008	Alat Listrik							
1.1.12.01.03.0009	Perlengkapan Dinas							
1.1.12.01.03.0010	Kaporlap dan Perlengkapan Satwa							
1.1.12.01.03.0011	Perlengkapan Pendukung Olah Raga							
1.1.12.01.03.0012	Suvenir/Cendera Mata							
1.1.12.01.03.0013	Alat/Bahan untuk Kegiatan Kantor Lainnya							
1.1.12.01.04	**Obat-obatan**							
1.1.12.01.04.0001	Obat							
1.1.12.01.04.0002	Obat-obatan Lainnya							
1.1.12.01.05	**Persediaan untuk Dijual/Diserahkan**							
1.1.12.01.05.0001	Persediaan untuk Dijual/Diserahkan kepada Masyarakat							
1.1.12.01.05.0002	Persediaan untuk Dijual/Diserahkan Lainnya							
1.1.12.01.06.	**Persediaan untuk Tujuan Strategis/Berjaga-jaga**							
1.1.12.01.06.0001	Persediaan untuk Tujuan Strategis/Berjaga-jaga							
1.1.12.01.06.0002	Persediaan untuk Tujuan Strategis/Berjaga-jaga Lainnya							
1.1.12.01.07	**Natura dan Pakan**							
1.1.12.01.07.0001	Natura							
1.1.12.01.07.0002	Pakan							
1.1.12.01.07.0003	Natura dan Pakan Lainnya							
1.1.12.01.08	**Persediaan Penelitian**							
1.1.12.01.08.0001	Persediaan Penelitian Biologi							
1.1.12.01.08.0002	Persediaan Penelitian Biologi Lainnya							
1.1.12.01.08.0003	Persediaan Penelitian Teknologi							
1.1.12.01.08.0004	Persediaan Penelitian Lainnya							
1.1.12.01.09	**Persediaan Dalam Proses**							
1.1.12.01.09.0001	Persediaan Dalam Proses							
1.1.12.01.09.0002	Persediaan Dalam Proses Lainnya							
1.1.12.02	**Barang Tak Habis Pakai**							
1.1.12.02.01	**Komponen**							
1.1.12.02.01.0001	Komponen Jembatan Baja							
1.1.12.02.01.0002	Komponen Jembatan Pratekan							
1.1.12.02.01.0003	Komponen Peralatan							
1.1.12.02.01.0004	Komponen Rambu-rambu							
1.1.12.02.01.0005	Attachment							
1.1.12.02.01.0006	Komponen Lainnya							
1.1.12.02.02	**Pipa**							
1.1.12.02.02.0001	Pipa Air Besi Tuang (DCI)							
1.1.12.02.02.0002	Pipa Asbes Semen (ACP)							
1.1.12.02.02.0003	Pipa Baja							
1.1.12.02.02.0004	Pipa Beton Pratekan							
1.1.12.02.02.0005	Pipa Fiber Glass							
1.1.12.02.02.0006	Pipa Plastik PVC (UPVC)							
1.1.12.02.02.0007	Pipa Lainnya							
1.1.12.03	**Barang Bekas Dipakai**							
1.1.12.03.01	**Komponen Bekas dan Pipa Bekas**							
1.1.12.03.01.0001	Komponen Bekas							
1.1.12.03.01.0002	Pipa Bekas							
1.1.12.03.01.0003	Komponen Bekas dan Pipa Bekas Lainnya							
	TOTAL	**743.546,00**	**0,00**	**0,00**	**493.500,00**	**998.920,00**	**0,00**	**960.500,00**

REKENING	URAIAN	PLOSOKEREP	KLAMPOK	SANANWETAN	REMBANG	KARANGTENGAH	BENDOGERIT	GEDOG
1.1.12.01	**Barang Pakai Habis**							
1.1.12.01.01	**Bahan**							
1.1.12.01.01.0001	Bahan Bangunan dan Konstruksi							
1.1.12.01.01.0002	Bahan Kimia							
1.1.12.01.01.0004	Bahan Bakar dan Pelumas							
1.1.12.01.01.0005	Bahan Baku							
1.1.12.01.01.0006	Bahan Kimia Nuklir							
1.1.12.01.01.0007	Barang Dalam Proses							
1.1.12.01.01.0008	Bahan/Bibit Tanaman							
1.1.12.01.01.0009	Isi Tabung Pemadam Kebakaran							
1.1.12.01.01.0010	Isi Tabung Gas							
1.1.12.01.01.0011	Bahan/Bibit Ternak/Bibit Ikan							
1.1.12.01.01.0012	Bahan Lainnya							
1.1.12.01.02	**Suku Cadang**							
1.1.12.01.02.0001	Suku Cadang Alat Angkutan							
1.1.12.01.02.0002	Suku Cadang Alat Besar							
1.1.12.01.02.0003	Suku Cadang Alat Kedokteran							
1.1.12.01.02.0004	Suku Cadang Alat Laboratorium							
1.1.12.01.02.0005	Suku Cadang Alat Pemancar							
1.1.12.01.02.0006	Suku Cadang Alat Studio dan Komunikasi							
1.1.12.01.02.0007	Suku Cadang Alat Pertanian							
1.1.12.01.02.0008	Suku Cadang Alat Bengkel							
1.1.12.01.02.0010	Persediaan dari Belanja Bantuan Sosial							
1.1.12.01.02.0011	Suku Cadang Lainnya							
1.1.12.01.03	**Alat/Bahan untuk Kegiatan Kantor**							
1.1.12.01.03.0001	Alat Tulis Kantor							
1.1.12.01.03.0002	Kertas dan Cover	187.200,00	1.438.980,00		624.000,00	436.800,00		
1.1.12.01.03.0003	Bahan Cetak				170.600,00			
1.1.12.01.03.0004	Benda Pos							
1.1.12.01.03.0005	Persediaan Dokumen/Administrasi Tender							
1.1.12.01.03.0006	Bahan Komputer	372.000,00	3.166.830,00					
1.1.12.01.03.0007	Perabot Kantor							
1.1.12.01.03.0008	Alat Listrik							
1.1.12.01.03.0009	Perlengkapan Dinas							
1.1.12.01.03.0010	Kaporlap dan Perlengkapan Satwa							
1.1.12.01.03.0011	Perlengkapan Pendukung Olah Raga							
1.1.12.01.03.0012	Suvenir/Cendera Mata							
1.1.12.01.03.0013	Alat/Bahan untuk Kegiatan Kantor Lainnya		68.931,00					
1.1.12.01.04	**Obat-obatan**							
1.1.12.01.04.0001	Obat							
1.1.12.01.04.0002	Obat-obatan Lainnya							
1.1.12.01.05	**Persediaan untuk Dijual/Diserahkan**							
1.1.12.01.05.0001	Persediaan untuk Dijual/Diserahkan kepada Masyarakat							
1.1.12.01.05.0002	Persediaan untuk Dijual/Diserahkan Lainnya							
1.1.12.01.06.	**Persediaan untuk Tujuan Strategis/Berjaga-jaga**							
1.1.12.01.06.0001	Persediaan untuk Tujuan Strategis/Berjaga-jaga							
1.1.12.01.06.0002	Persediaan untuk Tujuan Strategis/Berjaga-jaga Lainnya							
1.1.12.01.07	**Natura dan Pakan**							
1.1.12.01.07.0001	Natura							
1.1.12.01.07.0002	Pakan							
1.1.12.01.07.0003	Natura dan Pakan Lainnya							
1.1.12.01.08	**Persediaan Penelitian**							
1.1.12.01.08.0001	Persediaan Penelitian Biologi							
1.1.12.01.08.0002	Persediaan Penelitian Biologi Lainnya							
1.1.12.01.08.0003	Persediaan Penelitian Teknologi							
1.1.12.01.08.0004	Persediaan Penelitian Lainnya							
1.1.12.01.09	**Persediaan Dalam Proses**							
1.1.12.01.09.0001	Persediaan Dalam Proses							
1.1.12.01.09.0002	Persediaan Dalam Proses Lainnya							
1.1.12.02	**Barang Tak Habis Pakai**							
1.1.12.02.01	**Komponen**							
1.1.12.02.01.0001	Komponen Jembatan Baja							
1.1.12.02.01.0002	Komponen Jembatan Pratekan							
1.1.12.02.01.0003	Komponen Peralatan							
1.1.12.02.01.0004	Komponen Rambu-rambu							
1.1.12.02.01.0005	Attachment							
1.1.12.02.01.0006	Komponen Lainnya							
1.1.12.02.02	**Pipa**							
1.1.12.02.02.0001	Pipa Air Besi Tuang (DCI)							
1.1.12.02.02.0002	Pipa Asbes Semen (ACP)							
1.1.12.02.02.0003	Pipa Baja							
1.1.12.02.02.0004	Pipa Beton Pratekan							
1.1.12.02.02.0005	Pipa Fiber Glass							
1.1.12.02.02.0006	Pipa Plastik PVC (UPVC)							
1.1.12.02.02.0007	Pipa Lainnya							
1.1.12.03	**Barang Bekas Dipakai**							
1.1.12.03.01	**Komponen Bekas dan Pipa Bekas**							
1.1.12.03.01.0001	Komponen Bekas							
1.1.12.03.01.0002	Pipa Bekas							
1.1.12.03.01.0003	Komponen Bekas dan Pipa Bekas Lainnya							
	TOTAL	**559.200,00**	**4.674.741,00**	**0,00**	**794.600,00**	436.800,00	**0,00**	**0,00**

H. Kadaluwarsa

NO	SKPD	URAIAN	SATUAN	HARGA	JUMLAH	TOTAL (Rp)	SUMBER DANA	KADALUWARSA	KETERANGAN
1	Dinas Kesehatan	Aminophilin tab 200 mg	ktk 100 tab	21.000,00	14,00	294.000,00	APBD	ED September 2025	Sudah dimusnahkan (25/11/2025)
2	Dinas Kesehatan	Aminophilin tab 200 mg	ktk 100 tab	26.800,00	3,00	80.400,00	PROV	ED September 2025	Sudah dimusnahkan (25/11/2025)
3	Dinas Kesehatan	Antalgin 500 mg tablet (Metamizol Na)	ktk 100 tab	16.500,00	86,00	1.419.000,00	APBD	ED Maret 2025	Sudah dimusnahkan (25/11/2025)
4	Dinas Kesehatan	Asam folat 1 mg	ktk 100 tab	7.200,00	68,00	489.600,00	APBD	ED Juli 2025	Sudah dimusnahkan (25/11/2025)
5	Dinas Kesehatan	Atapulgit 630 mg Tablet (Pularex)	ktk 100 tab	30.400,00	21,00	638.400,00	DBHPR	ED November 2025	Sudah dimusnahkan (25/11/2025)
6	Dinas Kesehatan	Atapulgit 630 mg Tablet (Pularex)	ktk 100 tab	30.400,00	28,00	851.200,00	DBHPR	ED November 2025	Sudah dimusnahkan (25/11/2025)
7	Dinas Kesehatan	Atapulgit 630 mg Tablet (Pularex)	ktk 100 tab	30.400,00	5,00	152.000,00	DBHPR	ED November 2025	Sudah dimusnahkan (25/11/2025)
8	Dinas Kesehatan	Ciprofloxacin tab 500 mg	ktk 100 tab	32.300,00	22,00	710.600,00	APBD	ED Juli 2025	Sudah dimusnahkan (25/11/2025)
9	Dinas Kesehatan	Ciprofloxacin tab 500 mg	ktk 100 tab	32.300,00	6,00	193.800,00	DAK	ED Juli 2025	Sudah dimusnahkan (25/11/2025)
10	Dinas Kesehatan	Colcisin Tablet	ktk 30 tab	59.940,00	40,00	2.397.600,00	DBHPR	ED Januari 2025	Sudah dimusnahkan (25/11/2025)
11	Dinas Kesehatan	Griseofulvin tablet 125 mg	ktk 100 tab	29.300,00	9,00	263.700,00	APBD	ED Juli 2025	Sudah dimusnahkan (25/11/2025)
12	Dinas Kesehatan	Guaifenisin tablet 100 mg	ktk 100 tab	8.500,00	776,00	6.596.000,00	APBD	ED Juni 2025	Sudah dimusnahkan (25/11/2025)
13	Dinas Kesehatan	Metronidazol tablet 500 mg	ktk 100 tab	17.200,00	10,00	172.000,00	APBD	ED Mei 2025	Sudah dimusnahkan (25/11/2025)
14	Dinas Kesehatan	Propiltiurasil 100 mg tablet	ktk 100 tab	38.500,00	3,00	115.500,00	APBD	ED Januari 2025	Sudah dimusnahkan (25/11/2025)
15	Dinas Kesehatan	Tetrasiklin kapsul 500 mg	ktk 100 kapsl	29.600,00	5,00	148.000,00	APBD	ED Mei 2025	Sudah dimusnahkan (25/11/2025)
16	Dinas Kesehatan	Cotrimoxazol sirup 240 mg/5 ml	btl 60 ml	3.385,50	20,00	67.710,00	APBD	ED November 2025	Sudah dimusnahkan (25/11/2025)
17	Dinas Kesehatan	Aminofilin inj 24 mg/ml	ampul	4.995,00	27,00	134.865,00	APBD	ED April 2025	Sudah dimusnahkan (25/11/2025)
18	Dinas Kesehatan	Glukosa larutan infus 5 % steril OTSU	btl 500 ml	7.686,00	30,00	230.580,00	APBD	ED Januari 2025	Sudah dimusnahkan (25/11/2025)
19	Dinas Kesehatan	Glukosa larutan infus 5 % steril OTSU	btl 500 ml	8.530,00	1,00	8.530,00	APBD	ED Desember 2025	Sudah dimusnahkan (25/11/2025)
20	Dinas Kesehatan	Omeprazole sodium inj iv 40 mg	ampul	11.000,00	10,00	110.000,00	APBD	ED Januari 2025	Sudah dimusnahkan (25/11/2025)
21	Dinas Kesehatan	Water For Injection 25 ml (Satoria)	Botol 25 ml	2.650,00	5,00	13.250,00	DBHPR	ED November 2025	Sudah dimusnahkan (25/11/2025)
22	Dinas Kesehatan	Acyclovir cream 5 %	tube 5 gram	3.865,00	175,00	676.375,00	APBD	ED Januari 2025	Sudah dimusnahkan (25/11/2025)
23	Dinas Kesehatan	Acyclovir cream 5 %	tube 5 gram	3.865,00	75,00	289.875,00	APBD	ED Januari 2025	Sudah dimusnahkan (25/11/2025)
24	Dinas Kesehatan	Chloramphenicol tetes mata 0,5 %	btl	9.200,00	10,00	92.000,00	DBHPR	ED September 2025	Sudah dimusnahkan (25/11/2025)
25	Dinas Kesehatan	Catgut chromic 3/0 HR 26 MM (Elvachromic)	sachet	43.300,08	12,00	519.601,00	APBD	ED Desember 2025	Sudah dimusnahkan (25/11/2025)
26	Dinas Kesehatan	Catgut chromic 3/0 HR 26 MM (Elvachromic)	sachet	43.300,08	36,00	1.558.803,00	APBD	ED Desember 2025	Sudah dimusnahkan (25/11/2025)
27	Dinas Kesehatan	Catgut chromic 3/0 HR 26 MM (Elvachromic)	sachet	43.300,08	36,00	1.558.803,00	APBD	ED Desember 2025	Sudah dimusnahkan (25/11/2025)
28	Dinas Kesehatan	Catgut plain 2/0 (Elvaplain)	sachet	41.903,25	24,00	1.005.678,00	APBD	ED Agustus 2025	Sudah dimusnahkan (25/11/2025)
29	Dinas Kesehatan	Folly cath no 20	pcs	24.290,00	27,00	655.830,00	APBD	ED Oktober 2025	Sudah dimusnahkan (25/11/2025)

NO	SKPD	URAIAN	SATUAN	HARGA	JUMLAH	TOTAL (Rp)	SUMBER DANA	KADALUWARSA	KETERANGAN
30	Dinas Kesehatan	Folly cath no 22	pcs	22.000,00	30,00	660.000,00	APBD	ED Juli 2025	Sudah dimusnahkan (25/11/2025)
31	Dinas Kesehatan	Folly cath no 22 Rusch	pcs	24.290,00	30,00	728.700,00	APBD	ED September 2025	Sudah dimusnahkan (25/11/2025)
32	Dinas Kesehatan	I.V. cath NO 18 BD	pcs	10.797,00	290,00	3.131.130,00	APBD	ED Januari 2025	Sudah dimusnahkan (25/11/2025)
33	Dinas Kesehatan	Infuset Dewasa Otsu Y Set 20drops per ml	pcs	8.400,00	72,00	604.800,00	APBD	ED Januari 2025	Sudah dimusnahkan (25/11/2025)
34	Dinas Kesehatan	Infuset Dewasa Otsu Y Set 20drops per ml	pcs	8.400,00	867,00	7.282.800,00	DAK	ED Januari 2025	Sudah dimusnahkan (25/11/2025)
35	Dinas Kesehatan	Leukoplast (Plester) 7.5 cm x 4.5 m	rol	43.300,00	264,00	11.431.200,00	APBD	ED April 2025	Sudah dimusnahkan (25/11/2025)
36	Dinas Kesehatan	Leukoplast (Plester) 7.5 cm x 4.5 m	rol	37.371,00	6,00	224.226,00	DAK	ED April 2025	Sudah dimusnahkan (25/11/2025)
37	Dinas Kesehatan	My Jelly	tube 82 gram	29.550,00	10,00	295.500,00	APBD	ED September 2025	Sudah dimusnahkan (25/11/2025)
38	Dinas Kesehatan	Alkohol 70%	botol/1L	23.595,00	10,00	235.950,00	APBD	ED Juli 2025	Sudah dimusnahkan (25/11/2025)
39	Dinas Kesehatan	Alkohol 70%	Botol 1000 ml	27.500,00	105,00	2.887.500,00	APBD	ED Juli 2025	Sudah dimusnahkan (25/11/2025)
40	Dinas Kesehatan	Alprazolam 0.5 mg tab	ktk 100 tab	7.871,00	1,00	7.871,00	APBD	ED Juni 2025	Sudah dimusnahkan (25/11/2025)
41	Dinas Kesehatan	Alprazolam 0.5 mg tab	ktk 100 tab	15.600,00	5,00	78.000,00	APBD	ED Januari 2025	Sudah dimusnahkan (25/11/2025)
42	Dinas Kesehatan	Clozapin 25 mg Tablet	ktk 50 tablet	23.000,00	93,00	2.139.000,00	DBHPR	ED Agustus 2025	Sudah dimusnahkan (25/11/2025)
43	Dinas Kesehatan	Clozapin 25 mg Tablet	ktk 50 tablet	23.500,00	105,00	2.467.500,00	DBHPR	ED Agustus 2025	Sudah dimusnahkan (25/11/2025)
44	Dinas Kesehatan	Diazepam 5 mg/2,5 ml rectal (stesolid)	tube	13.665,00	15,00	204.975,00	APBD	ED Mei 2025	Sudah dimusnahkan (25/11/2025)
45	Dinas Kesehatan	Diazepam 5 mg/2,5 ml rectal (stesolid)	tube	9.990,00	22,00	219.780,00	DBHPR	ED November 2025	Sudah dimusnahkan (25/11/2025)
46	Dinas Kesehatan	Fenobarbital inj 50mg/ml	ampul	1.700,00	110,00	187.000,00	PROV	ED November 2025	Sudah dimusnahkan (25/11/2025)
47	Dinas Kesehatan	Fluoksetin 20 mg kapsul	kotak 30 kapsl	11.610,00	82,00	952.020,00	APBD	ED Januari 2025	Sudah dimusnahkan (25/11/2025)
48	Dinas Kesehatan	Haloperidol decanoat 50 mg /ml inj	ampul	109.000,00	15,00	1.635.000,00	DBHPR	ED November 2025	Sudah dimusnahkan (25/11/2025)
49	Dinas Kesehatan	Klorpromasin tablet 100 mg (CEPEZET)	ktk 100 tablet	57.720,00	77,00	4.444.440,00	APBD	ED Maret 2025	Sudah dimusnahkan (25/11/2025)
50	Dinas Kesehatan	Klorpromasin tablet 100 mg (CEPEZET)	ktk 100 tablet	57.700,00	3,00	173.100,00	APBD	ED Maret 2025	Sudah dimusnahkan (25/11/2025)
51	Dinas Kesehatan	Risperidon 1 mg tab	ktk 100 tab	20.000,00	8,00	160.000,00	DBHPR	ED September 2025	Sudah dimusnahkan (25/11/2025)
52	Dinas Kesehatan	Risperidon 1 mg tab	ktk 100 tab	19.500,00	1,00	19.500,00	DBHPR	ED September 2025	Sudah dimusnahkan (25/11/2025)
53	Dinas Kesehatan	Risperidon 1 mg tab	ktk 100 tab	20.000,00	1,00	20.000,00	DBHPR	ED September 2025	Sudah dimusnahkan (25/11/2025)
54	Dinas Kesehatan	Mineral mix kombinasi	sachet	4.336,00	160,00	693.760,00	PROV	ED September 2025	Sudah dimusnahkan (25/11/2025)
55	Dinas Kesehatan	Retinol kapsul 100.000 iu	btl 50 kapsl	14.400,00	2,00	28.800,00	DAK	ED Agustus 2025	Sudah dimusnahkan (25/11/2025)
56	Dinas Kesehatan	Ampicillin 1000mg inj (Viccillin)	Vial	9.400,00	329,00	3.092.600,00	PROV	ED Maret 2025	Sudah dimusnahkan (25/11/2025)
57	Dinas Kesehatan	Calcii glukonas inj 100 mg/ml	ampul	5.775,00	58,00	334.950,00	APBD	ED Agustus 2025	Sudah dimusnahkan (25/11/2025)
58	Dinas Kesehatan	Calcii glukonas inj 100 mg/ml	ampul	10.450,00	11,00	114.950,00	PROV	ED September 2025	Sudah dimusnahkan (25/11/2025)
59	Dinas Kesehatan	Fitomenadion inj 2 mg/ml	ampul	3.400,00	170,00	578.000,00	PROV	ED September 2025	Sudah dimusnahkan (25/11/2025)

NO	SKPD	URAIAN	SATUAN	HARGA	JUMLAH	TOTAL (Rp)	SUMBER DANA	KADALUWARSA	KETERANGAN
60	Dinas Kesehatan	Magnesium sulfat inj 20 % OTSU	ampul 25 ml	4.973,00	2,00	9.946,00	APBD	ED Juni 2025	Sudah dimusnahkan (25/11/2025)
61	Dinas Kesehatan	Magnesium sulfat inj 20 % OTSU	ampul 25 ml	4.724,00	2,00	9.448,00	PROV	ED Juni 2025	Sudah dimusnahkan (25/11/2025)
62	Dinas Kesehatan	Magnesium sulfat inj 20 % OTSU	ampul 25 ml	4.724,00	20,00	94.480,00	PROV	ED Juni 2025	Sudah dimusnahkan (25/11/2025)
63	Dinas Kesehatan	Magnesium sulfat inj 40 % OTSU	ampul 25 ml	5.377,95	12,00	64.535,40	PROV	ED Juni 2025	Sudah dimusnahkan (25/11/2025)
64	Dinas Kesehatan	Methylergometrin maleat inj 0,2 mg/ml	ampul	2.050,00	15,00	30.750,00	DBHPR	ED Agustus 2025	Sudah dimusnahkan (25/11/2025)
65	Dinas Kesehatan	Methylergometrin maleat inj 0,2 mg/ml	ampul	2.050,00	1,00	2.050,00	PROV	ED Januari 2025	Sudah dimusnahkan (25/11/2025)
66	Dinas Kesehatan	Oksitetrasiklin salep mata 1 %	tube 3,5 gram	3.531,82	25,00	88.295,46	PROV	ED Juni 2025	Sudah dimusnahkan (25/11/2025)
67	Dinas Kesehatan	Oxytocin inj 10 IU	ampul	2.763,90	300,00	829.170,00	PROV	ED Februari 2025	Sudah dimusnahkan (25/11/2025)
68	Dinas Kesehatan	Oxytocin inj 10 IU	ampul	2.763,90	200,00	552.780,00	PROV	ED Februari 2025	Sudah dimusnahkan (25/11/2025)
69	Dinas Kesehatan	Oxytocin inj 10 IU	ampul	2.763,90	185,00	511.321,50	PROV	ED Februari 2025	Sudah dimusnahkan (25/11/2025)
70	Dinas Kesehatan	Oxytocin inj 10 IU	ampul	1.136,24	280,00	318.146,18	PROV	ED Februari 2025	Sudah dimusnahkan (25/11/2025)
71	Dinas Kesehatan	Serum Diphteri Antitoxin 10.000 IU	vial	-	3,00	0,00	PROV	ED Desember 2025	Sudah dimusnahkan (25/11/2025)
72	Dinas Kesehatan	Rapid Test Anti HBs	test	3.875,00	625,00	2.421.875,00	PROV	ED November 2025	Sudah dimusnahkan (25/11/2025)
73	Dinas Kesehatan	Dolutegravir 50 mg	btl/30 tablet	133.200,00	10,00	1.332.000,00	PROV	ED Juli 2025	Sudah dimusnahkan (25/11/2025)
74	Dinas Kesehatan	Dolutegravir 50 mg	btl/30 tablet	133.200,00	29,00	3.862.800,00	PROV	ED Juli 2025	Sudah dimusnahkan (25/11/2025)
75	Dinas Kesehatan	Lubrikan GF AIDS	ktk 100 pcs	33.100,00	9,00	297.900,00	PROV	ED Februari 2025	Sudah dimusnahkan (25/11/2025)
76	Dinas Kesehatan	Rapid HIV 3: Deteksi Rapidan Tester Anti HIV 1/2 (3 lines)	test	7.454,44	350,00	2.609.054,00	PROV	ED Agustus 2025	Sudah dimusnahkan (25/11/2025)
77	Dinas Kesehatan	Rapid HIV : Arkan Medical One Step Anti HIV 1/2 Rapid Test	test	7.500,00	1.250,00	9.375.000,00	APBD	ED November 2025	Sudah dimusnahkan (25/11/2025)
78	Dinas Kesehatan	Rapid HIV : Arkan Medical One Step Anti HIV 1/2 Rapid Test	test	7.273,33	75,00	545.500,00	PROV	ED November 2025	Sudah dimusnahkan (25/11/2025)
79	Dinas Kesehatan	Rapid HIV : Arkan Medical One Step Anti HIV 1/2 Rapid Test	test	7.273,33	1.050,00	7.637.000,05	PROV	ED September 2025	Sudah dimusnahkan (25/11/2025)
80	Dinas Kesehatan	Rapid HIV : FastClear Q HIV 1/2 Ab 3-Line	test	7.347,76	1.725,00	12.674.885,99	APBD	ED Oktober 2025	Sudah dimusnahkan (25/11/2025)
81	Dinas Kesehatan	Rapid HIV : IS HIV 1/2 Ab rapid test	test	8.980,00	3.550,00	31.879.000,00	APBD	ED Juli 2025	Sudah dimusnahkan (25/11/2025)
82	Dinas Kesehatan	Rapid HIV : IS HIV 1/2 Ab rapid test	test	8.980,00	7.175,00	64.431.500,00	APBD	ED Agustus 2025	Sudah dimusnahkan (25/11/2025)
83	Dinas Kesehatan	Rapid HIV : IS HIV 1/2 Ab rapid test	test	8.980,00	2.625,00	23.572.500,00	APBD	ED Agustus 2025	Sudah dimusnahkan (25/11/2025)
84	Dinas Kesehatan	Virocheck HIV 1/2 Test	test	6.564,38	3.950,00	25.929.315,10	PROV	ED Oktober 2025	Sudah dimusnahkan (25/11/2025)
85	Dinas Kesehatan	MB Kusta Dewasa	paket	169.783,92	4,00	679.135,68	PROV	ED November 2025	Sudah dimusnahkan (25/11/2025)
86	Dinas Kesehatan	Obat Anti malaria (dehidro artemisin 40 mg + Piperaquin 320 mg DHP Frimal	tablet	2.573,00	21,00	54.033,00	PROV	ED Juli 2025	Sudah dimusnahkan (25/11/2025)
87	Dinas Kesehatan	VTM Monkeypox	test	16.400,00	20,00	328.000,00	PROV	ED Juni 2025	Sudah dimusnahkan (25/11/2025)

NO	SKPD	URAIAN	SATUAN	HARGA	JUMLAH	TOTAL (Rp)	SUMBER DANA	KADALUWARSA	KETERANGAN
88	Dinas Kesehatan	Moxiflocaxin 400mg	tablet	3.475,00	80,00	278.000,00	PROV	ED April 2025	Sudah dimusnahkan (25/11/2025)
89	Dinas Kesehatan	Rifampicin 75 mg + Isoniazid 50 mg	tablet	1.026,00	840,00	861.840,00	PROV	ED Januari 2025	Sudah dimusnahkan (25/11/2025)
90	Dinas Kesehatan	Tuberculin	Vial	119.837,00	134,00	16.058.158,00	PROV	ED September 2025	Sudah dimusnahkan (25/11/2025)
91	Dinas Kesehatan	Sarung tangan steril no 7.5 MPM	pasang	9.460,00	150,00	1.419.000,00	BTT	ED September 2025	Sudah dimusnahkan (25/11/2025)
92	Dinas Kesehatan	Rapid Test Antigen (Arkan Medical)	test	18.000,00	4.980,00	89.640.000,00	DBHCHT	ED Juli 2025	Sudah dimusnahkan (25/11/2025)
93	Dinas Kesehatan	Viral Transport Medium ARKAN	test	16.500,00	950,00	15.675.000,00	DBHCHT	ED Juni 2025	Sudah dimusnahkan (25/11/2025)
94	Dinas Kesehatan	Vaksin Inavac	Vial	0,00	17,00	0,00	PROV	ED April 2025	Belum dimusnahkan (menunggu info Dinkes Prov)
95	Dinas Kesehatan	Vaksin Inavac	Vial	515.289,75	95,00	48.952.526,25	PROV	ED April 2025	Belum dimusnahkan (menunggu info Dinkes Prov)
96	Dinas Kesehatan	Vaksin Indovac	Vial	0,00	48,00	0,00	PROV	ED April 2025	Belum dimusnahkan (menunggu info Dinkes Prov)
97	DP3AP2KB	Pil Progestin	969,00	siklus	4.017,00	3.892.473,00	Des-24	Belum dimusnahkan	Tidak tersedia anggaran
98	DP3AP2KB	Handscoon/Safeglove PP No.6,5	58,00	buah	4.180,00	242.440,00	11/1/2023	Belum dimusnahkan	Tidak tersedia anggaran
99	DP3AP2KB	Handscoon Altamed	50,00	buah	4.180,00	209.000,00	11/1/2023	Belum dimusnahkan	Tidak tersedia anggaran
100	DP3AP2KB	Cosmomed Glove 7	1.300,00	pasang	4.600,00	5.980.000,00	8/1/2024	Belum dimusnahkan	Tidak tersedia anggaran
101	DP3AP2KB	Kasa steril 5x5 cm b ply	1.031,00	buah	2.892,00	2.981.652,00	2/1/2025	Belum dimusnahkan	Tidak tersedia anggaran
102	DP3AP2KB	Surgical Blades	72,00	Blji	1.000,00	72.000,00	8/1/2024	Belum dimusnahkan	Tidak tersedia anggaran
Total						**442.879.262,61**			

Lampiran 6 Daftar Aset Tetap per SKPD

NO	Uraian	Tanah	Peralatan dan Mesin	Gedung dan Bangunan	Jalan, Irigasi dan Jaringan	Aset Tetap Lainnya	Konstruksi Dalam Pengerjaan
1	Dinas Pendidikan	84.075.695.678,00	32.918.003.169,80	128.788.116.712,92	1.223.866.899,00	20.003.318.387,15	0,00
2	UPT Satuan Pendidikan SMPN 1	5.973.188.000,00	7.366.426.817,00	4.084.593.726,00	130.848.820,00	831.567.038,00	0,00
3	UPT Satuan Pendidikan SMPN 2	4.184.128.000,00	5.452.799.627,00	8.691.994.020,40	8.518.325,00	574.024.076,00	0,00
4	UPT Satuan Pendidikan SMPN 3	4.007.400.000,00	5.628.967.079,00	33.431.687.621,00	0,00	585.115.556,00	0,00
5	UPT Satuan Pendidikan SMPN 4	3.891.356.153,00	7.237.262.300,50	6.685.946.288,00	280.718.707,00	487.048.394,01	0,00
6	UPT Satuan Pendidikan SMPN 5	1.515.995.000,00	5.916.120.463,00	2.250.634.491,00	8.502.280,00	582.940.828,00	0,00
7	UPT Satuan Pendidikan SMPN 6	1.444.575.000,00	5.200.149.131,92	18.777.472.511,00	0,00	624.375.145,00	0,00
8	UPT Satuan Pendidikan SMPN 7	6.294.088.000,00	6.345.632.028,99	6.211.922.487,40	106.211.000,00	258.784.641,00	0,00
9	UPT Satuan Pendidikan SMPN 8	6.320.000.000,00	6.280.930.967,02	3.431.591.689,90	219.175.000,00	440.551.278,00	0,00
10	UPT Satuan Pendidikan SMPN 9	2.309.016.000,00	6.023.312.262,00	5.398.949.520,00	70.052.000,00	590.252.656,02	0,00
11	Dinas Kepemudaan dan Olah Raga	34.720.786.000,00	5.243.691.282,73	46.308.134.879,25	1.066.581.286,47	660.930.000,00	1.493.784.743,00
12	Dinas Komunikasi, Informatika dan Statistik	0,00	32.716.099.137,30	5.020.328.830,00	504.540.000,00	51.019.500,00	0,00
13	Dinas Perhubungan	17.543.232.600,00	31.048.459.657,86	15.147.767.714,35	54.587.252.736,42	247.486.750,00	0,00
14	Dinas Koperasi, Usaha Kecil dan Menengah, dan Tenaga Kerja	437.850.000,00	2.218.439.506,04	264.474.500,00	28.294.800,00	0,00	0,00
15	Satuan Polisi Pamong Praja	0,00	10.378.158.199,52	3.063.608.075,50	787.087.874,50	0,00	0,00
16	Dinas Penanaman Modal dan PTSP	5.008.686.000,00	4.844.125.348,00	11.939.116.318,95	124.049.110,02	0,00	0,00
17	Dinas Pekerjaan Umum dan Penataan Ruang	864.498.574.777,00	9.896.265.410,00	21.434.100.965,00	728.972.665.831,50	260.624.937,77	99.787.000,00
18	Dinas Perumahan Rakyat dan Kawasan Permukiman	93.801.229.778,00	3.137.962.813,42	49.877.819.257,86	82.854.823.765,96	4.420.000,00	0,00
19	Dinas Kesehatan	3.371.212.000,00	27.690.310.351,63	8.473.830.039,00	946.896.010,00	37.867.516,97	0,00
20	Rumah Sakit Umum Daerah Mardi Waluyo	5.215.137.261,00	209.725.798.573,15	138.130.504.723,08	4.382.615.724,00	56.117.275,00	0,00
21	UPTD Puskesmas Kecamatan Kepanjenkidul	1.549.168.000,00	4.874.200.840,00	17.402.442.002,70	0,00	6.385.000,00	0,00
22	UPTD Puskesmas Kecamatan Sananwetan	2.486.048.000,00	5.844.794.794,00	9.866.515.231,00	40.555.300,00	0,00	0,00
23	UPTD Puskesmas Kecamatan Sukorejo	4.091.866.000,00	6.525.800.020,00	7.282.551.131,00	144.550.611,00	0,00	0,00
24	Dinas Sosial	8.118.370.000,00	3.747.066.180,70	4.367.045.083,00	66.758.500,00	37.000.000,00	0,00
25	Dinas Lingkungan Hidup	58.156.699.208,00	31.199.465.722,98	73.829.778.090,35	19.007.048.534,32	2.151.105.250,00	2.643.696.426,00
26	Dinas Kependudukan dan Pencatatan Sipil	3.748.858.000,00	6.873.461.456,00	5.285.244.779,52	94.560.000,00	49.892.357,80	0,00
27	Dinas Pemberdayaan Perempuan, Perlindungan Anak, Pengendalian Penduduk dan Keluarga Berencana	1.519.644.000,00	6.212.166.913,00	1.967.455.221,00	76.385.700,00	140.400.000,00	0,00
28	Dinas Ketahanan Pangan dan Pertanian	6.021.624.000,00	12.487.752.855,00	24.414.501.515,22	40.435.797.326,55	422.036.720,00	0,00
29	Dinas Perpustakaan dan Kearsipan	267.336.000,00	6.350.064.749,97	12.985.353.682,00	146.023.440,00	138.608.730,40	0,00
30	Dinas Perindustrian dan Perdagangan	37.708.866.600,00	8.669.682.629,17	133.629.801.256,63	1.483.011.792,35	196.530.300,00	0,00
31	Dinas Pariwisata dan Kebudayaan	86.538.269.205,00	6.744.814.629,77	49.843.394.473,80	5.833.567.498,65	1.208.254.220,14	0,00
32	Badan Perencanaan Pembangunan Daerah	0,00	3.309.258.494,85	0,00	95.710.000,00	0,00	0,00
33	Inspektorat	1.013.384.000,00	3.812.846.116,84	4.713.822.489,90	701.000,00	0,00	0,00
34	Badan Kepegawaian dan Pengembangan Sumber Daya Manusia	0,00	4.079.689.530,00	0,00	3.700.000,00	0,00	0,00
35	Badan Pendapatan, Keuangan dan Aset Daerah	2.367.035.000,00	11.634.762.776,42	3.388.582.860,50	9.890.000,00	66.206.598,00	0,00
36	Bagian Umum	48.522.469.900,00	29.934.737.071,85	20.316.046.044,62	1.005.256.600,00	480.055.600,18	0,00
37	Bagian Tata Pemerintahan	0,00	723.739.855,00	0,00	0,00	450.000,00	0,00
38	Bagian Hukum	0,00	937.972.194,00	0,00	0,00	1.385.000,00	0,00
39	Bagian Perekonomian dan Kesejahteraan Rakyat	0,00	501.010.483,00				
40	Badan Penanggulangan Bencana Daerah	278.898.000,00	1.988.037.747,00	0,00	48.706.000,00	0,00	0,00
41	Bagian Organisasi	0,00	0,00	0,00	0,00	0,00	0,00
42	Bagian Layanan Pengadaan Barang/Jasa	0,00	1.458.609.802,34	0,00	0,00	1.250.000,00	0,00
43	Sekretariat DPRD	3.069.900.000,00	12.768.820.471,67	4.047.002.014,05	665.441.100,00	67.658.520,00	0,00
44	Badan Kesatuan Bangsa dan Politik	2.094.864.000,00	3.177.306.292,00	2.980.946.505,00	198.326.470,00	509.135.300,00	0,00
45	Kecamatan Kepanjenkidul	5.960.557.600,00	2.606.987.252,02	9.848.432.865,76	2.632.629.160,93	31.077.350,00	0,00
46	Kecamatan Sukorejo	6.497.276.000,00	2.726.609.205,48	6.234.164.235,21	5.737.988.261,00	137.311.650,00	0,00
47	Kecamatan Sananwetan	14.544.657.374,00	2.420.390.204,88	10.952.564.619,17	3.931.900.936,54	25.344.000,00	0,00
48	Kelurahan Ngadirejo	1.533.600.000,00	515.985.962,00	857.319.000,00	1.208.186.320,00	0,00	0,00
49	Kelurahan Sentul	610.144.150,00	486.875.588,00	469.386.200,00	4.107.163.064,00	0,00	0,00
50	Kelurahan Kauman	19.703.378.000,00	636.535.687,00	5.328.884.000,00	2.569.970.000,00	15.430.272,00	0,00
51	Kelurahan Tanggung	1.081.182.000,00	618.900.891,00	883.463.951,00	4.516.392.167,00	0,00	0,00
52	Kelurahan Bendo	5.189.184.000,00	808.514.950,00	6.270.983.693,50	2.542.853.314,50	0,00	0,00
53	Kelurahan Kepanjenlor	5.598.644.000,00	528.979.853,66	1.712.019.600,00	2.669.789.650,00	0,00	0,00
54	Kelurahan Kepanjenkidul	4.837.020.000,00	799.099.758,00	4.872.125.365,00	3.280.635.805,25	1.500.000,00	0,00
55	Kelurahan Pakunden	19.598.693.000,00	809.321.433,00	3.764.624.939,11	3.171.373.993,92	30.530.272,00	0,00
56	Kelurahan Blitar	3.758.566.000,00	819.577.739,00	5.759.481.169,00	1.400.041.000,00	62.495.000,00	0,00
57	Kelurahan Tlumpu	0,00	627.326.942,00	4.007.839.523,00	3.413.071.964,00	0,00	0,00
58	Kelurahan Turi	1.477.650.000,00	718.103.807,00	1.495.080.223,00	2.397.125.783,00	0,00	0,00
59	Kelurahan Karangsari	1.710.716.000,00	480.881.473,33	1.830.827.074,00	2.261.864.850,00	3.482.000,00	0,00
60	Kelurahan Sukorejo	17.987.244.000,00	739.841.527,00	2.713.652.050,00	5.534.472.990,00	0,00	0,00
61	Kelurahan Tanjungsari	7.355.283.714,00	970.006.238,00	3.497.582.134,00	4.677.209.242,00	14.350.000,00	0,00
62	Kelurahan Gedog	4.772.796.000,00	649.303.661,00	3.754.579.865,00	4.428.100.798,00	0,00	0,00
63	Kelurahan Plosokerep	2.101.230.000,00	619.894.514,00	1.032.115.204,71	1.999.973.300,00	0,00	0,00
64	Kelurahan Klampok	29.000.000,00	495.089.150,00	760.635.778,00	3.880.679.236,00	0,00	0,00
65	Kelurahan Sananwetan	3.720.776.000,00	626.776.323,00	2.483.239.150,00	6.812.990.400,00	42.604.400,00	0,00
66	Kelurahan Rembang	780.525.816,00	662.070.969,00	1.920.597.632,00	1.710.176.778,00	25.475.272,00	0,00
67	Kelurahan Karangtengah	726.350.000,00	535.090.811,00	1.278.647.500,00	3.889.614.179,00	0,00	0,00
68	Kelurahan Bendogerit	3.411.488.000,00	656.405.052,00	4.463.207.650,10	4.242.779.376,90	0,00	0,00
69	Badan Kesatuan Bangsa dan Politik	483.840.000,00	3.311.289.247,95	378.865.915,00	0,00	0,00	0,00
	Jumlah	**1.553.813.301.814,00**	**623.994.833.990,76**	**980.303.396.107,46**	**1.028.675.672.612,78**	**32.156.483.507,04**	**4.237.268.169,00**

Lampiran 7 Daftar Akumulasi Penyusutan Aset Tetap per SKPD

No	SKPD	Akumulasi Penyusutan			
		Aset Tetap Peralatan dan Mesin	Aset Tetap Gedung dan Bangunan	Tetap Jalan, Irigasi dan Jaringan	Aset Tetap Lainnya
1	Dinas Pendidikan	28.424.695.935,93	72.090.395.205,84	749.922.775,73	3.478.576.067,43
2	UPT Satuan Pendidikan SMPN 1	6.984.871.738,42	3.050.169.012,39	88.494.054,60	379.119.000,00
3	UPT Satuan Pendidikan SMPN 2	5.051.869.122,00	6.140.975.214,65	8.518.325,00	229.370.000,00
4	UPT Satuan Pendidikan SMPN 3	5.388.512.113,42	11.868.868.816,57	0,00	202.444.500,00
5	UPT Satuan Pendidikan SMPN 4	6.812.409.644,52	4.785.604.527,69	121.793.870,28	239.739.300,00
6	UPT Satuan Pendidikan SMPN 5	5.431.934.839,74	997.797.526,65	566.818,66	240.418.000,00
7	UPT Satuan Pendidikan SMPN 6	4.376.315.697,98	2.816.620.876,65	0,00	298.649.000,00
8	UPT Satuan Pendidikan SMPN 7	5.757.454.314,33	3.023.134.184,95	60.386.199,97	70.100.000,00
9	UPT Satuan Pendidikan SMPN 8	5.870.420.188,70	2.140.043.760,85	115.033.406,53	67.090.842,20
10	UPT Satuan Pendidikan SMPN 9	5.554.493.377,94	3.523.820.104,02	35.159.266,64	168.676.400,02
11	Dinas Kepemudaan dan Olah Raga	4.831.945.836,73	26.118.089.093,18	608.348.896,76	651.430.000,00
12	Dinas Komunikasi, Informatika dan Statistik	31.137.967.353,18	2.113.095.848,54	233.776.264,78	31.801.500,00
13	Dinas Perhubungan	28.707.226.755,91	7.988.186.051,69	44.322.754.111,55	122.868.750,00
14	Dinas Koperasi, Usaha Kecil dan Menengah, dan Tenaga Kerja	1.847.967.468,31	264.474.500,00	28.294.800,00	0,00
15	Satuan Polisi Pamong Praja	9.695.307.611,69	1.519.884.813,93	544.825.224,46	0,00
16	Dinas Penanaman Modal dan PTSP	3.723.550.461,60	3.406.738.597,60	106.074.782,04	0,00
17	Dinas Pekerjaan Umum dan Penataan Ruang	8.346.063.220,30	8.611.036.556,43	476.982.640.555,16	250.938.937,77
18	Dinas Perumahan Rakyat dan Kawasan Permukiman	2.815.525.975,97	17.016.276.558,75	45.170.662.119,86	0,00
19	Dinas Kesehatan	23.526.734.989,41	2.769.052.178,70	319.920.906,76	37.867.516,97
20	Rumah Sakit Umum Daerah Mardi Waluyo	196.626.208.046,20	77.175.621.572,51	2.607.895.686,40	0,00
21	UPTD Puskesmas Kecamatan Kepanjenkidul	4.023.857.405,65	11.727.242.363,03	0,00	6.385.000,00
22	UPTD Puskesmas Kecamatan Sananwetan	5.728.092.027,80	4.872.039.876,99	102.619.322,60	0,00
23	UPTD Puskesmas Kecamatan Sukorejo	4.842.892.670,05	3.606.710.597,24	24.198.606,50	0,00
24	Dinas Sosial	3.514.978.996,22	2.629.413.059,80	38.559.186,57	32.375.000,00
25	Dinas Lingkungan Hidup	27.981.200.812,80	36.010.931.885,24	9.633.954.974,88	498.062.100,00
26	Dinas Kependudukan dan Pencatatan Sipil	6.287.097.167,76	2.305.971.185,25	54.967.999,98	0,00
27	Dinas Pemberdayaan Perempuan, Perlindungan Anak, Pengendalian Penduduk dan Keluarga Berencana	5.651.705.343,90	1.508.560.033,29	59.404.097,71	50.100.000,00
28	Dinas Ketahanan Pangan dan Pertanian	11.849.549.371,57	17.357.085.969,28	25.707.102.804,85	286.004.320,00
29	Dinas Perpustakaan dan Kearsipan	5.100.352.694,87	2.504.390.426,80	71.944.575,83	1.152.000,00
30	Dinas Perindustrian dan Perdagangan	7.551.753.042,89	53.641.204.855,90	964.064.886,75	0,00
31	Dinas Pariwisata dan Kebudayaan	6.160.977.447,68	31.382.158.637,00	3.246.543.797,13	1.201.654.220,14
32	Badan Perencanaan Pembangunan Riset dan Inovasi Daerah	2.995.317.307,65	0,00	95.710.000,00	0,00
33	Inspektorat	3.306.371.577,49	2.354.751.996,94	701.000,00	0,00
34	Badan Kepegawaian dan Pengembangan Sumber Daya Manusia	3.502.995.410,00	0,00	3.700.000,00	0,00
35	Badan Pendapatan, Keuangan dan Aset Daerah	9.848.083.139,39	2.966.532.460,50	9.890.000,00	64.380.598,00
36	Bagian Umum	26.464.409.583,49	16.000.503.693,78	971.332.887,08	364.503.600,00
37	Bagian Tata Pemerintahan	554.908.712,12	0,00	0,00	0,00
38	Bagian Hukum	736.280.969,51	0,00	0,00	0,00
39	Bagian Perekonomian dan Kesejahteraan Rakyat	1.834.100.604,12	0,00	35.970.284,34	0,00
40	Badan Penanggulangan Bencana Daerah	2.245.996.566,40	378.865.915,00	0,00	0,00
41	Bagian Organisasi	342.103.340,12	0,00	0,00	0,00
42	Bagian Layanan Pengadaan Barang/Jasa	1.166.563.259,46	0,00	0,00	0,00
43	Sekretariat DPRD	9.507.206.654,36	2.635.015.414,54	486.333.179,91	10.320.000,00
44	Badan Kesatuan Bangsa dan Politik	2.604.154.347,68	1.700.668.438,19	139.419.690,52	504.681.800,00
45	Kecamatan Kepanjenkidul	2.494.967.648,34	3.156.005.867,87	1.418.445.007,46	16.452.350,00
46	Kecamatan Sukorejo	2.493.604.013,20	2.473.204.516,23	2.388.831.765,64	73.163.900,00
47	Kecamatan Sananwetan	2.282.070.626,40	3.380.284.397,12	2.289.235.487,40	7.204.000,00
48	Kelurahan Ngadirejo	505.873.819,12	565.244.199,96	545.626.450,61	0,00
49	Kelurahan Sentul	473.581.485,12	190.289.220,00	1.135.020.837,75	0,00
50	Kelurahan Kauman	590.491.156,12	2.554.657.710,00	903.903.200,28	0,00
51	Kelurahan Tanggung	583.446.848,12	573.419.479,91	1.278.155.598,16	0,00
52	Kelurahan Bendo	748.768.367,12	2.136.048.504,72	760.192.064,55	0,00
53	Kelurahan Kepanjenlor	491.060.750,78	815.977.701,78	753.921.031,16	0,00
54	Kelurahan Kepanjenkidul	737.175.357,12	1.947.145.800,23	705.645.401,19	0,00
55	Kelurahan Pakunden	729.548.412,72	1.631.958.540,12	1.030.817.778,04	15.100.000,00
56	Kelurahan Blitar	727.613.916,92	1.195.298.466,19	453.113.996,44	22.598.000,00
57	Kelurahan Tlumpu	576.286.624,32	845.992.399,06	1.121.220.385,44	0,00
58	Kelurahan Turi	685.103.304,12	902.405.497,34	1.209.277.582,96	0,00
59	Kelurahan Karangsari	445.294.769,25	1.106.681.959,15	599.213.152,51	3.482.000,00
60	Kelurahan Sukorejo	641.880.545,32	924.827.507,50	1.839.901.769,88	0,00
61	Kelurahan Tanjungsari	889.250.095,12	1.594.434.833,74	1.751.426.534,92	14.350.000,00
62	Kelurahan Gedog	593.850.658,12	751.758.038,25	984.771.168,58	0,00
63	Kelurahan Plosokerep	559.924.099,92	343.198.038,05	622.497.665,76	0,00
64	Kelurahan Klampok	450.694.287,12	228.330.924,50	968.828.580,90	0,00
65	Kelurahan Sananwetan	570.250.573,72	564.437.255,00	1.833.714.240,79	42.604.400,00
66	Kelurahan Rembang	574.144.918,12	964.844.617,14	803.588.257,92	10.045.000,00
67	Kelurahan Karangtengah	480.367.208,92	187.639.980,00	1.036.268.513,39	0,00
68	Kelurahan Bendogerit	587.333.796,32	620.460.890,87	1.534.755.430,64	0,00
	Total	**564.625.006.427,13**	**480.656.478.155,09**	**641.719.857.262,20**	**9.693.708.102,53**

Lampiran 8 Rincian Jaminan Bongkar Reklame

NO	DATA SETORAN	JENIS REKLAME	MASA BERLAKU		MASA TENGGANG	NOMINAL
			AWAL	AKHIR		
1	BALIHO TANJUNGSARI REGENCY RESIDENT, GRAND PURWOREJO / FATIMATUZ ZAHRO	INSIDENTIL	22/11/2025	21/01/2026	28/01/2026	60.000,00
2	BANNER TANJUNGSARI REGENCY, GRAND PURWOREJO, PURWOREJO / FATIMATUZ ZAHRO	INSIDENTIL	06/11/2025	01/01/2026	08/01/2026	375.000,00
3	NEON BOX ELIZABETH JL. MELATI / BETALIA PUSPITASARI	PERMANEN	18/10/2025	18/10/2026	17/11/2026	220.500,00
4	NEON BOX KSB BLITAR JL. KARTINI / BUDI SUROYO / CV KARYA BERSAMA	PERMANEN	09/06/2025	09/06/2026	09/07/2026	329.000,00
5	NEON BOX KSB BLITAR JL. KARTINI / BUDI SUROYO / CV KARYA BERSAMA	PERMANEN	09/06/2025	09/06/2026	09/07/2026	161.000,00
6	NEON BOX NAAVAGREEN JL. CEPAKA / EKANING SUCIATI	PERMANEN	24/07/2025	24/07/2026	23/08/2026	600.000,00
7	NEON BOX NAAVAGREEN JL. CEPAKA / EKANING SUCIATI	PERMANEN	24/07/2025	24/07/2026	23/08/2026	450.000,00
8	SLAMET HARIYONO / HOTEL BLITAR INDAH	PERMANEN	01/10/2025	01/10/2026	31/10/2026	128.750,00
9	THE BOEN AN / AHASS SIDO MAKMUR	PERMANEN	01/10/2025	01/10/2026	31/10/2026	300.000,00
10	PAPAN NAMA VIVO SEMERU TELECOM JL. SEMERU / PT. BLUE OCEAN HEART	PERMANEN	06/12/2024	06/12/2025	05/01/2026	2.250.000,00
11	NEON BOX VIVO SEMERU TELECOM JL. TANJUNG / PT. BLUE OCEAN HEART	PERMANEN	06/12/2024	06/12/2025	05/01/2026	281.250,00
12	NEON BOX VIVO SEMERU TELECOM JL. VETERAN / PT. BLUE OCEAN HEART	PERMANEN	06/12/2024	06/12/2025	05/01/2026	180.000,00
13	NEON BOX VIVO SEMERU TELECOM JL. VETERAN / PT. BLUE OCEAN HEART	PERMANEN	06/12/2024	06/12/2025	05/01/2026	637.500,00
14	PAPAN NAMA VIVO SEMERU TELECOM JL. VETERAN / PT. BLUE OCEAN HEART	PERMANEN	06/12/2024	06/12/2025	05/01/2026	1.822.500,00
15	NEON BOX VIVO SEMERU TELECOM JL. SEMERU / PT. BLUE OCEAN HEART	PERMANEN	06/12/2024	06/12/2025	05/01/2026	495.000,00
16	NEON BOX VIVO SEMERU TELECOM JL. SEMERU / PT. BLUE OCEAN HEART	PERMANEN	06/12/2024	06/12/2025	05/01/2026	150.000,00
17	PAPAN NAMA VIVO MARCOM JL. VETERAN / PT. BLUE OCEAN HEART	PERMANEN	06/12/2024	06/12/2025	05/01/2026	1.500.000,00
18	NEON BOX VIVO MAHACELL JL. SEMERU / PT. BLUE OCEAN HEART	PERMANEN	06/12/2024	06/12/2025	05/01/2026	150.000,00
19	PAPAN NAMA VIVO PRIMA CELL JL. MERDEKA / PT. BLUE OCEAN HEART	PERMANEN	06/12/2024	06/12/2025	05/01/2026	675.000,00
20	NEON BOX VIVO PRIMA PHONE 1 JL. SEMERU / PT. BLUE OCEAN HEART	PERMANEN	06/12/2024	06/12/2025	05/01/2026	240.000,00
21	PAPAN NAMA VIVO PRIMA PHONE 1 JL. SEMERU / PT. BLUE OCEAN HEART	PERMANEN	06/12/2024	06/12/2025	05/01/2026	264.000,00
22	PAPAN NAMA VIVO GARDEN CELL JL. TANJUNG / PT. BLUE OCEAN HEART	PERMANEN	06/12/2024	06/12/2025	05/01/2026	1.046.250,00
23	NEON BOX VIVO GARDEN CELL JL. TANJUNG / PT. BLUE OCEAN HEART	PERMANEN	06/12/2024	06/12/2025	05/01/2026	450.000,00
24	PAPAN BERTIANG INDOFOOD JL. MAWAR / PT INDOFOOD CBP SUKSES	PERMANEN	10/06/2025	10/06/2026	10/07/2026	3.600.000,00
25	MUJIYANTO / BWS - BANK WOORI SAUDARA	PERMANEN	05/07/2025	05/07/2026	04/08/2026	473.000,00
26	MUJIYANTO / BWS - BANK WOORI SAUDARA	PERMANEN	05/07/2025	05/07/2026	04/08/2026	206.750,00
27	LINA SUGIARTI / APOTEK K24	PERMANEN	26/06/2025	26/06/2026	26/07/2026	266.000,00
28	LINA SUGIARTI / APOTEK K24	PERMANEN	26/06/2025	26/06/2026	26/07/2026	300.000,00
29	NEON BOX CIMB NIAGA JL. MERDEKA / NUR HINDAYATI	PERMANEN	06/07/2025	06/07/2026	05/08/2026	500.000,00
30	M. ANDI WINIANTO / POLYTRON TOKO MULTIMEDIA	PERMANEN	11/07/2025	11/07/2026	10/08/2026	1.816.875,00
31	RUDY KURNIAWAN / MANDIRI UTAMA FINANCE	PERMANEN	01/08/2025	01/08/2026	31/08/2026	785.000,00
32	NEON BOX ALFAMART JL. CEMARA / CV. KARYA BERSAMA	PERMANEN	16/05/2025	16/05/2026	15/06/2026	185.000,00
33	NEON BOX ALFAMART JL. CEMARA / CV. KARYA BERSAMA	PERMANEN	16/05/2025	16/05/2026	15/06/2026	170.000,00
34	NEON BOX ALFAMART JL. BALI / CV. KARYA BERSAMA	PERMANEN	09/04/2025	09/04/2026	09/05/2026	338.000,00
35	NEON BOX ALFAMART JL. BALI / CV. KARYA BERSAMA	PERMANEN	09/04/2025	09/04/2026	09/05/2026	170.000,00
36	NEON BOX ALFAMART JL. KELUD / CV. KARYA BERSAMA	PERMANEN	22/05/2025	22/05/2026	21/06/2026	170.000,00

NO	DATA SETORAN	JENIS REKLAME	MASA BERLAKU		MASA TENGGANG	NOMINAL
			AWAL	AKHIR		
37	NEON BOX ALFAMART JL. KELUD / CV. KARYA BERSAMA	PERMANEN	22/05/2025	22/05/2026	21/06/2026	185.000,00
38	NEON BOX PARTDISTRO JL. VETERAN / EVI FASIRAH	PERMANEN	19/07/2025	19/07/2026	18/08/2026	162.500,00
39	HENY DESIANA PURIKASARI / PASAR BAUT	PERMANEN	21/07/2025	21/07/2026	20/08/2026	337.500,00
40	NEON BOX CJ CGV JL. MERDEKA / WILIH PRASTIKA	PERMANEN	01/08/2025	01/08/2026	31/08/2026	2.195.000,00
41	RINI SYARIFAH / MULIA	PERMANEN	22/07/2025	22/07/2026	21/08/2026	245.000,00
42	NEON BOX ROCKET CHICKEN / DITA DWI SETYANINGRUM	PERMANEN	27/05/2025	27/05/2026	26/06/2026	200.000,00
43	NEON BOX ROCKET CHICKEN / DITA DWI SETYANINGRUM	PERMANEN	27/05/2025	27/05/2026	26/06/2026	125.000,00
44	PAPAN NAMA HANNOCHS / WIJOYO TJANDRA	PERMANEN	16/03/2025	16/03/2026	15/04/2026	150.000,00
45	PAPAN NAMA WIJAYA LISTRIK / WIJOYO TJANDRA	PERMANEN	12/03/2025	12/03/2026	11/04/2026	216.000,00
46	PAPAN NAMA NIPPON PAINT JL. PEMUDA SUMPONO / ANDRI SUSANTO	PERMANEN	08/08/2025	08/08/2026	07/09/2026	225.000,00
47	NEON BOX BANK MUAMALAT / NOVIANA HANNY RACHMAWATI	PERMANEN	01/10/2025	01/10/2026	31/10/2026	350.000,00
48	NEON BOX BANK MUAMALAT / NOVIANA HANNY RACHMAWATI	PERMANEN	01/10/2025	01/10/2026	31/10/2026	140.000,00
49	PAPAN NAMA SUPER EYE / WIRA DAMMATANO	PERMANEN	01/10/2025	01/10/2026	31/10/2026	2.917.500,00
50	PAPAN NAMA SUPER EYE / WIRA DAMMATANO	PERMANEN	01/10/2025	01/10/2026	31/10/2026	553.500,00
51	PAPAN NAMA INOVEYE / BUDI PRASETIO	PERMANEN	01/10/2025	01/10/2026	31/10/2026	792.000,00
52	PAPAN NAMA INOVEYE / BUDI PRASETIO	PERMANEN	01/10/2025	01/10/2026	31/10/2026	288.000,00
53	PAPAN BERSINAR INOVEYE / BUDI PRASETIO	PERMANEN	01/10/2025	01/10/2026	31/10/2026	554.000,00
54	PAPAN BERSINAR INDRA OPTIK / MUDJI ASTUTI	PERMANEN	01/10/2025	01/10/2026	31/10/2026	275.000,00
55	NEON BOX INDOMARET JL. SEMERU / SUHARWANTO	PERMANEN	01/10/2025	01/10/2026	31/10/2026	443.750,00
56	NEON BOX INDOMARET JL. BALI / PT INDOMARCO PRISMATAMA	PERMANEN	01/10/2025	01/10/2026	31/10/2026	387.500,00
57	NEON BOX INDOMARET JL. CILIWUNG 36 / SUHARWANTO	PERMANEN	26/09/2025	26/09/2026	26/10/2026	387.500,00
58	NEON BOX INDOMARET JL. ANJASMORO / SUHARWANTO	PERMANEN	26/09/2025	26/09/2026	26/10/2026	387.500,00
59	NEON BOX INDOMARET JL. CILIWUNG / SUHARWANTO	PERMANEN	26/09/2025	26/09/2026	26/10/2026	387.500,00
60	NEON BOX INDOMARET JL. SUDANCO SOEPRIADI 191 / SUHARWANTO	PERMANEN	26/09/2025	26/09/2026	26/10/2026	387.500,00
61	NEON BOX INDOMARET JL. CEMARA / SUHARWANTO	PERMANEN	26/09/2025	26/09/2026	26/10/2026	387.500,00
62	NEON BOX INDOMARET JL. AHMAD YANI / SUHARWANTO	PERMANEN	26/09/2025	26/09/2026	26/10/2026	387.500,00
63	NEON BOX INDOMARET JL. IMAM BONJOL / SUHARWANTO	PERMANEN	26/09/2025	26/09/2026	26/10/2026	387.500,00
64	NEON BOX MAYANG COLLECTION / IRINE NOVA DITA MAHARANI	PERMANEN	01/10/2025	01/10/2026	31/10/2026	140.000,00
65	NEON BOX MAYANG COLLECTION / IRINE NOVA DITA MAHARANI	PERMANEN	01/10/2025	01/10/2026	31/10/2026	245.750,00
66	PAPAN BERSINAR BIZNET / PT SUPRA PRIMATAMA NUSANTARA	PERMANEN	01/10/2025	01/10/2026	31/10/2026	1.298.000,00
67	PAPAN BERSINAR REKLAME DJARUM JL. BALI / PT ADHI KARTIKA JAYA / TJAHJO H.H.	PERMANEN	03/09/2025	03/09/2026	03/10/2026	4.850.000,00
68	PAPAN BERSINAR BIZNET JL. KALIMANTAN / PT SUPRA PRIMATAMA NUSANTARA	PERMANEN	04/10/2025	04/10/2026	03/11/2026	230.000,00
69	PAPAN NAMA BIZNET JL. CEPAKA (BUNDERAN) / HAFIZ RAKA PRADANA	PERMANEN	06/10/2025	06/10/2026	05/11/2026	3.600.000,00
70	PAPAN NAMA HAJJ CHICKEN JL. KALIMANTAN / AGUS SEPTIAN	PERMANEN	01/10/2025	01/10/2026	31/10/2026	150.000,00
71	PAPAN NAMA HAJJ CHICKEN JL. KALIMANTAN / AGUS SEPTIAN	PERMANEN	01/10/2025	01/10/2026	31/10/2026	212.000,00
72	PAPAN NAMA GRAND SAND TOKO MERDEKA / HARJO DARMAWAN SANJAYA	PERMANEN	01/01/2026	31/12/2026	30/01/2027	450.000,00
73	PAPAN NAMA INDOMOBIL JL. ANGGREK / YUDI SETYABUDI	PERMANEN	01/01/2025	31/12/2025	30/01/2026	300.000,00
74	NEON BOX BANK BTPN / EMBUN SUKMA MULYANI	PERMANEN	01/01/2025	31/12/2025	30/01/2026	387.500,00
75	PAPAN NAMA BANK BTPN / EMBUN SUKMA MULYANI	PERMANEN	01/01/2025	31/12/2025	30/01/2026	225.000,00

NO	DATA SETORAN	JENIS REKLAME	MASA BERLAKU		MASA TENGGANG	NOMINAL
			AWAL	AKHIR		
76	PAPAN NAMA SINAYA BTPN / EMBUN SUKMA MULYANI	PERMANEN	01/01/2025	31/12/2025	30/01/2026	150.000,00
77	NEON BOX ALFAMART JL. MAHAKAM (PALING BARAT) / CV KARYA BERSAMA	PERMANEN	30/01/2025	30/01/2026	01/03/2026	185.000,00
78	NEON BOX ALFAMART JL. MAHAKAM (PALING BARAT) / CV KARYA BERSAMA	PERMANEN	30/01/2025	30/01/2026	01/03/2026	170.000,00
79	PAPAN NAMA BAF / PT. BUSSAN AUTO FINANCE	PERMANEN	22/12/2025	22/12/2026	21/01/2027	225.000,00
80	NEON BOX BANK MEGA / FIBRIANA LARASATI P.	PERMANEN	01/01/2025	31/12/2025	30/01/2026	575.000,00
81	NEON BOX PERMATA BANK / PT. BANK PERMATA TBK	PERMANEN	01/01/2026	31/12/2026	30/01/2027	950.000,00
82	PAPAN BERTIANG DAIHATSU / AZIZ ROFII	PERMANEN	01/01/2025	31/12/2025	30/01/2026	450.000,00
83	PAPAN BERTIANG DAIHATSU / AZIZ ROFII	PERMANEN	01/01/2025	31/12/2025	30/01/2026	150.000,00
84	NEON BOX DAIHATSU / AZIZ ROFII	PERMANEN	01/01/2025	31/12/2025	30/01/2026	500.000,00
85	NEON BOX DAIHATSU / AZIZ ROFII	PERMANEN	01/01/2025	31/12/2025	30/01/2026	350.000,00
86	PAPAN BERSINAR TOKO KUNING / CV KUNING LANGGENG SENTOSA	PERMANEN	14/10/2025	14/10/2026	13/11/2026	5.600.000,00
87	NEON BOX ADIRA FINANCE / MUHAMAD ABDUL LATIF	PERMANEN	01/01/2025	31/12/2025	30/01/2026	350.000,00
88	PAPAN BERTIANG WADIMOR JL. IMAM BONJOL / MOHAMMAD JAMIL	PERMANEN	01/01/2025	31/12/2025	30/01/2026	450.000,00
89	PAPAN BERSINAR OLIE JUMBO VELOS / CV. SETIA BUDI FAST CO	PERMANEN	01/01/2025	31/12/2025	30/01/2026	3.650.000,00
90	PAPAN BERSINAR RUMAH BATIK SEKAR TANJUNG / DANANG DEWANDARU	PERMANEN	01/02/2025	01/02/2026	03/03/2026	275.000,00
91	PAPAN NAMA TOKO POLYGON / GUNAWAN WIBISONO	PERMANEN	01/01/2025	31/12/2025	30/01/2026	150.000,00
92	PAPAN BERSINAR REKLAME DJARUM JL CEMARA / PT DJARUM	PERMANEN	01/10/2025	01/10/2026	31/10/2026	650.000,00
93	NEON BOX HYFRESH / SUWARTONO	PERMANEN	18/03/2025	18/03/2026	17/04/2026	458.825,00
94	NEON BOX J&T EXPRESS JL BALI / CV KAWI MAKMUR SENTOSA	PERMANEN	05/03/2025	05/03/2026	04/04/2026	200.000,00
95	NEON BOX J&T EXPRESS JL BALI / CV KAWI MAKMUR SENTOSA	PERMANEN	05/03/2025	05/03/2026	04/04/2026	893.750,00
96	NEON BOX LABORATORIUM PRODIA / KUKUH NGUDI TRISNO MARKUS	PERMANEN	19/02/2025	19/02/2026	21/03/2026	650.000,00
97	PAPAN BERSINAR SAMPOERNA GROUP JL BALI / ALI MAS UDDIN / CV SAKURA	PERMANEN	01/04/2025	01/04/2026	01/05/2026	3.650.000,00
98	NEON BOX AL BAIK MART / IRFAUL ENDRI SUSILO	PERMANEN	17/03/2025	17/03/2026	16/04/2026	170.000,00
99	PAPAN NAMA YAMAHA PANDAWA MOTOR / FERRY ARDIAN SAPUTRA	PERMANEN	01/01/2025	31/12/2025	30/01/2026	300.000,00
100	PAPAN NAMA YAMAHA PANDAWA MOTOR / FERRY ARDIAN SAPUTRA	PERMANEN	01/01/2025	31/12/2025	30/01/2026	300.000,00
101	PAPAN NAMA YAMAHA PANDAWA MOTOR / FERRY ARDIAN SAPUTRA	PERMANEN	01/01/2025	31/12/2025	30/01/2026	600.000,00
102	NEON BOX ELIZABETH EZ / BETALIA PUSPITA SARI	PERMANEN	01/04/2025	01/04/2026	01/05/2026	591.500,00
103	PAPAN BERTIANG REKLAME DJARUM - JL ANGGREK / PT ADHI KARTIKA JAYA	PERMANEN	01/01/2025	31/12/2025	30/01/2026	4.800.000,00
104	PAPAN BERTIANG SAMPOERNA JL. SUDANCO SOEPRIADI / RUDY KUSUMA WARDHANA	PERMANEN	30/01/2025	30/01/2026	01/03/2026	3.600.000,00
105	NEON BOX SAMPOERNA JL. IR SOEKARNO / JACK ADVERTISING	PERMANEN	09/04/2025	09/04/2026	09/05/2026	650.000,00
106	PAPAN BERSINAR SAMPOERNA JL. DR. WAHIDIN / NISWATUS RESITASARI	PERMANEN	01/04/2025	01/04/2026	01/05/2026	3.650.000,00
107	PAPAN BERSINAR GUDANG GARAM JL. DR. WAHIDIN / TENG JUNAIDI GUNAWAN	PERMANEN	31/12/2024	31/12/2025	30/01/2026	3.650.000,00
108	NEON BOX PACIFIC TOKO ALUMINIUM / FELIX ONGKOWIJOYO	PERMANEN	23/03/2025	23/03/2026	22/04/2026	200.000,00
109	NEON BOX PACIFIC TOKO BESI / FELIX ONGKOWIJOYO	PERMANEN	23/03/2025	23/03/2026	22/04/2026	387.500,00
110	REKLAME BFI JL LAWU / CHOIRUL ANAM	PERMANEN	02/04/2025	02/04/2026	02/05/2026	725.000,00
111	PAPAN BERTIANG SHELL HELIX TOKO GARUDA OLI JL. IMAM BONJOL / PT PIXEL ART INDONESIA	PERMANEN	02/04/2025	02/04/2026	02/05/2026	150.000,00
112	PAPAN BERSINAR MATJEO KOREAN GRILL / ANTONIUS OCTAVINO HERTANTO	PERMANEN	19/04/2025	19/04/2026	19/05/2026	500.000,00
113	PAPAN BERTIANG PETUNJUK ARAH GRAND MANSION / GUNAWAN SETIANTO	PERMANEN	23/05/2025	23/05/2026	22/06/2026	750.000,00
114	PAPAN BERTIANG REKLAME DJARUM JL VETERAN / FANNY FERDIAN HARION	PERMANEN	10/05/2025	10/05/2026	09/06/2026	4.800.000,00

NO	DATA SETORAN	JENIS REKLAME	MASA BERLAKU		MASA TENGGANG	NOMINAL
			AWAL	AKHIR		
115	PAPAN NAMA TOKO DEWADEWI / MEGAH IRAWATI	PERMANEN	02/09/2025	02/09/2026	02/10/2026	131.250,00
116	PAPAN NAMA NIKIMURA HOME MARKET / SIMON SANTOSO	PERMANEN	19/05/2025	19/05/2026	18/06/2026	131.250,00
117	PAPAN NAMA NIKIMURA HOME MARKET / SIMON SANTOSO	PERMANEN	19/05/2025	19/05/2026	18/06/2026	393.750,00
118	PAPAN NAMA NIKIMURA HOME MARKET / SIMON SANTOSO	PERMANEN	19/05/2025	19/05/2026	18/06/2026	656.250,00
119	PAPAN NAMA NIKIMURA HOME MARKET / SIMON SANTOSO	PERMANEN	19/05/2025	19/05/2026	18/06/2026	1.687.500,00
120	NEON BOX KFC / ACHMAD FANANY	PERMANEN	01/12/2025	01/12/2026	31/12/2026	562.400,00
121	PAPAN BERSINAR GUDANG GARAM JL MAWAR (SELATAN REL) / ANASTASIA CHRISTINA	PERMANEN	01/01/2025	31/12/2025	30/01/2026	3.650.000,00
122	PAPAN BERSINAR GUDANG GARAM JL SUDANCO SOEPRIADI (HERLINGGA) / ANASTASIA CHRISTINA	PERMANEN	01/07/2025	01/07/2026	31/07/2026	7.550.000,00
123	PAPAN BERSINAR GUDANG GARAM JL CEMARA / ANASTASIA CHRISTINA	PERMANEN	21/05/2025	21/05/2026	20/06/2026	7.550.000,00
124	PAPAN BERSINAR GUDANG GARAM JL MERDEKA (DEPAN PEMKOT) / ANASTASIA CHRISTINA	PERMANEN	01/01/2025	31/12/2025	30/01/2026	7.550.000,00
125	PAPAN BERSINAR GUDANG GARAM JL SUDANCO SOEPRIADI (TMP) / ANASTASIA CHRISTINA	PERMANEN	01/01/2025	31/12/2025	30/01/2026	3.650.000,00
126	NEON BOX 57 MART JL CILIWUNG / BUDI SUROYO CV KARYA BERSAMA	PERMANEN	12/07/2025	12/07/2026	11/08/2026	161.000,00
127	NEON BOX 57 MART JL CILIWUNG / BUDI SUROYO CV KARYA BERSAMA	PERMANEN	12/07/2025	12/07/2026	11/08/2026	329.000,00
128	NEON BOX MAHAKAM MART JL MAHAKAM / BUDI SUROYO CV KARYA BERSAMA	PERMANEN	12/07/2025	12/07/2026	11/08/2026	161.000,00
129	NEON BOX MAHAKAM MART JL MAHAKAM / BUDI SUROYO CV KARYA BERSAMA	PERMANEN	12/07/2025	12/07/2026	11/08/2026	329.000,00
130	NEON BOX KENARI MART JL KENARI / BUDI SUROYO CV KARYA BERSAMA	PERMANEN	12/07/2025	12/07/2026	11/08/2026	161.000,00
131	NEON BOX KENARI MART JL KENARI / BUDI SUROYO CV KARYA BERSAMA	PERMANEN	12/07/2025	12/07/2026	11/08/2026	329.000,00
132	NEON BOX KSB KARTINI BLITAR JL RA KARTINI / BUDI SUROYO CV KARYA BERSAMA	PERMANEN	09/06/2025	09/06/2026	09/07/2026	161.000,00
133	NEON BOX KSB KARTINI BLITAR JL RA KARTINI / BUDI SUROYO CV KARYA BERSAMA	PERMANEN	09/06/2025	09/06/2026	09/07/2026	329.000,00
134	PAPAN NAMA SHIMIZU JL TANJUNG 35 / PT BHAKTI IDOLA TAMA	PERMANEN	26/06/2025	26/06/2026	26/07/2026	150.000,00
135	NEON BOX NAKAMURA / PUTU MURWADI	PERMANEN	20/01/2025	20/01/2026	19/02/2026	266.000,00
136	NEON BOX NAKAMURA / PUTU MURWADI	PERMANEN	20/01/2025	20/01/2026	19/02/2026	398.000,00
137	PAPAN BERSINAR NAKAMURA / PUTU MURWADI	PERMANEN	20/01/2025	20/01/2026	19/02/2026	950.000,00
138	NEON BOX PARTDISTRO / EVI FASIRAH	PERMANEN	19/07/2025	19/07/2026	18/08/2026	162.500,00
139	NEON BOX PARTDISTRO / EVI FASIRAH	PERMANEN	19/07/2025	19/07/2026	18/08/2026	171.500,00
140	PAPAN NAMA LABORATORIUM KLINIK VETERAN / ANTON SUSANTO	PERMANEN	01/11/2025	01/11/2026	01/12/2026	300.000,00
141	PAPAN NAMA APOTEK JAYA SEHAT / ANTON SUSANTO	PERMANEN	01/11/2025	01/11/2026	01/12/2026	225.000,00
142	PAPAN NAMA FAJAR BAKERY / ANTON SUSANTO	PERMANEN	15/02/2025	15/02/2026	17/03/2026	150.000,00
143	PAPAN NAMA APOTEK SUMBER SEHAT JL. CEPAKA / MARIA VIANNEY LUKIAN	PERMANEN	01/10/2025	01/10/2026	31/10/2026	270.000,00
144	NEON BOX APOTEK SUMBER SEHAT MEDICA JL. MELATI / MARIA VIANNEY LUKIAN	PERMANEN	01/10/2025	01/10/2026	31/10/2026	140.000,00
145	PAPAN BERSINAR DJARUM JL TANJUNG / TJAHJO HARTONO HADI	PERMANEN	11/09/2025	11/09/2026	11/10/2026	4.850.000,00
146	PAPAN NAMA LABORATORIUM KLINIK ARRAHMAN / ANING PUJIASTUTI	PERMANEN	01/11/2025	01/11/2026	01/12/2026	393.750,00
147	NEON BOX LABORATORIUM KLINIK ARRAHMAN / ANING PUJIASTUTI	PERMANEN	01/11/2025	01/11/2026	01/12/2026	185.000,00
148	NEON BOX 99NINETYNINE FASHION HIJAB / NOVAN SETIAWAN	PERMANEN	01/10/2025	01/10/2026	31/10/2026	170.000,00
149	PAPAN BERSINAR MANLY / APOLLO / CHANDRA SAPUTRA	PERMANEN	01/10/2025	01/10/2026	31/10/2026	1.175.000,00
150	PAPAN BERSINAR GABRIELLE / APOLLO / CHANDRA SAPUTRA	PERMANEN	01/10/2025	01/10/2026	31/10/2026	1.175.000,00
151	PAPAN BERSINAR EMBA / APOLLO / CHADNRA SAPUTRA	PERMANEN	01/10/2025	01/10/2026	31/10/2026	1.175.000,00

NO	DATA SETORAN	JENIS REKLAME	MASA BERLAKU		MASA TENGGANG	NOMINAL
			AWAL	AKHIR		
152	PAPAN BERSINAR CARDINAL / APOLLO / CHANDRA SAPUTRA	PERMANEN	01/10/2025	01/10/2026	31/10/2026	1.175.000,00
153	PAPAN BERSINAR TOP TEN / APOLLO / CHANDRA SAPUTRA	PERMANEN	01/10/2025	01/10/2026	31/10/2026	1.175.000,00
154	PAPAN BERSINAR MCB / APOLLO / CHANDRA SAPUTRA	PERMANEN	01/10/2025	01/10/2026	31/10/2026	1.100.000,00
155	NEON BOX APOLLO SUPER STORE / APOLLO / CHANDRA SAPUTRA	PERMANEN	01/10/2025	01/10/2026	31/10/2026	443.750,00
156	PAPAN BERSINAR PEGADAIAN - JL KERANTIL / HAFIZ RAKA PRADANA	PERMANEN	01/01/2026	31/12/2026	30/01/2027	3.650.000,00
157	PAPAN BERTIANG ! JL KELUD / SUTANTO, SH	PERMANEN	01/12/2025	01/12/2026	31/12/2026	3.600.000,00
158	PAPAN BERTIANG ! SUPRAPTO JL DR WAHIDIN / SUPRAPTO	PERMANEN	01/12/2025	01/12/2026	31/12/2026	3.600.000,00
159	PAPAN BERTIANG ! SUPRAPTO JL SEMERU / SUPRAPTO	PERMANEN	01/12/2025	01/12/2026	31/12/2026	3.600.000,00
160	NEON BOX KIMIA FARMA APOTEK JL VETERAN / ARINI HIDAYANTI	PERMANEN	09/10/2025	09/10/2026	08/11/2026	200.000,00
161	PAPAN NAMA RM PACIFIC / KWAN HAN SWIE	PERMANEN	01/09/2025	01/09/2026	01/10/2026	600.000,00
162	NEON BOX KIMIA FARMA APOTEK JL MAWAR / CHUSNUL RODLIANA DWI	PERMANEN	01/11/2025	01/11/2026	01/12/2026	200.000,00
163	PAPAN BERSINAR JAM MIRAH JL. MASTRIP / EKO ARISTAMA	PERMANEN	12/09/2025	12/09/2026	12/10/2026	200.000,00
164	PAPAN BERSINAR JL. MASTRIP / HAFIZ RAKA PRADANA	PERMANEN	10/09/2025	10/09/2026	10/10/2026	3.650.000,00
165	PAPAN BERSINAR JL. TANJUNG (PEREMPATAN PAKUNDEN) / HAFIZ RAKA PRADANA	PERMANEN	01/06/2025	01/06/2026	01/07/2026	3.650.000,00
166	PAPAN BERTIANG JL. TANJUNG (PERTIGAAN JL. JATI) / HAFIZ RAKA PRADANA	PERMANEN	01/07/2025	01/07/2026	31/07/2026	3.600.000,00
167	NEON BOX CASABLANCA JL. MASTRIP / INEKE	PERMANEN	01/10/2025	01/10/2026	31/10/2026	200.000,00
168	PAPAN NAMA CAFU JL. MASTRIP / INEKE	PERMANEN	01/10/2025	01/10/2026	31/10/2026	760.500,00
169	PAPAN NAMA CONNEC & VELO / INEKE	PERMANEN	01/10/2025	01/10/2026	31/10/2026	1.998.000,00
170	PAPAN BERSINAR WOMILEX JL. MERDEKA / CV BERUANG MAS PUTRA	PERMANEN	01/09/2025	01/09/2026	01/10/2026	500.000,00
171	PAPAN BERSINAR WOMILEX JL. CEMARA / CV BERUANG MAS PUTRA	PERMANEN	01/10/2025	01/10/2026	31/10/2026	303.125,00
172	PAPAN BERSINAR JOTUN JL. CEMARA / CV BERUANG MAS PUTRA	PERMANEN	01/09/2025	01/09/2026	01/10/2026	303.125,00
173	PAPAN NAMA MASPION TOKO SURYA TERANG JL. BALI / EDY LUKITO	PERMANEN	11/03/2025	11/03/2026	10/04/2026	112.500,00
174	PAPAN NAMA GOODYEAR AUTOCARE BANDARA BAND JL. SUDANCO SOEPRIADI / PT GOODYEAR INDONESIA	PERMANEN	01/02/2025	01/02/2026	03/03/2026	2.700.000,00
175	PAPAN NAMA ROYAL FOAM ARTHA WIJAYA JL. ANGGREK / PT BESTARI MULIA	PERMANEN	10/11/2025	10/11/2026	10/12/2026	600.000,00
176	PAPAN NAMA AGUNG GROUP JL. BALI / WIWIK SUMARTIWI	PERMANEN	01/10/2025	01/10/2026	31/10/2026	1.050.000,00
177	PAPAN BERSINAR UT JL. IMAM BONJOL / HAFIZ RAKA PRADANA	PERMANEN	01/07/2025	01/07/2026	31/07/2026	3.650.000,00
178	BALIHO BARLEY END YEAR SALE / ARDI WIDAYAT	INSIDENTIL	14/12/2025	13/01/2026	20/01/2026	120.000,00
179	BALIHO BARLEY END YEAR SALE / ARDI WIDAYAT	INSIDENTIL	07/12/2025	06/01/2026	13/01/2026	120.000,00
180	PAPAN NAMA BIZNET JL. CEPAKA / HAFIZ RAKA PRADANA	PERMANEN	06/10/2025	06/10/2026	05/11/2026	3.600.000,00
181	NEON BOX BANK PANIN JL. MERDEKA / AHMAT ROKIMIN	PERMANEN	15/10/2025	15/10/2026	14/11/2026	650.000,00
182	NEON BOX BANK PANIN JL. MERDEKA / AHMAT ROKIMIN	PERMANEN	15/10/2025	15/10/2026	14/11/2026	149.188,00
183	NEON BOX ALFAMART JL. TANJUNG / CV KARYA BERSAMA	PERMANEN	04/10/2025	04/10/2026	03/11/2026	170.000,00
184	NEON BOX ALFAMART JL. TANJUNG / CV KARYA BERSAMA	PERMANEN	04/10/2025	04/10/2026	03/11/2026	185.000,00
185	NEON BOX ALFAMART SLAMET RIYADI JL. IR. SOEKARNO / CV KARYA BERSAMA	PERMANEN	31/12/2025	31/12/2026	30/01/2027	266.000,00
186	NEON BOX ALFAMART SLAMET RIYADI JL. IR. SOEKARNO / CV KARYA BERSAMA	PERMANEN	31/12/2025	31/12/2026	30/01/2027	248.000,00
187	NEON BOX ALFAMART JL. IR. SOEKARNO / CV KARYA BERSAMA	PERMANEN	28/11/2025	28/11/2026	28/12/2026	266.000,00
188	NEON BOX ALFAMART JL. IR. SOEKARNO / CV KARYA BERSAMA	PERMANEN	28/11/2025	28/11/2026	28/12/2026	248.000,00

NO	DATA SETORAN	JENIS REKLAME	MASA BERLAKU		MASA TENGGANG	NOMINAL
			AWAL	AKHIR		
189	NEON BOX ALFAMART JL. MASTRIP / CV KARYA BERSAMA	PERMANEN	22/11/2025	22/11/2026	22/12/2026	170.000,00
190	NEON BOX ALFAMART JL. MASTRIP / CV KARYA BERSAMA	PERMANEN	22/11/2025	22/11/2026	22/12/2026	185.000,00
191	PAPAN NAMA MERPATI SPORT / BUDI EKO HANDOYO	PERMANEN	01/10/2025	01/10/2026	31/10/2026	150.000,00
192	PAPAN NAMA PATRIA PALACE HOTEL / WIJANITA HANDAYANI	PERMANEN	01/10/2025	01/10/2026	31/10/2026	427.500,00
193	NEON BOX REKLAME DJARUM / PT DJARUM JL TANJUNG	PERMANEN	01/10/2025	01/10/2026	31/10/2026	2.750.000,00
194	PAPAN BERSINAR REKLAME DJARUM / PT DJARUM JL KACA PIRING	PERMANEN	01/10/2025	01/10/2026	31/10/2026	650.000,00
195	NEON BOX REKLAME DJARUM / PT DJARUM JL KENANGA	PERMANEN	30/09/2025	30/09/2026	30/10/2026	200.000,00
196	NEON BOX REKLAME DJARUM / PT DJARUM JL KENANGA	PERMANEN	30/09/2025	30/09/2026	30/10/2026	200.000,00
197	NEON BOX REKLAME DJARUM / PT DJARUM JL KENANGA	PERMANEN	30/09/2025	30/09/2026	30/10/2026	200.000,00
198	NEON BOX REKLAME DJARUM / PT DJARUM JL KENANGA	PERMANEN	30/09/2025	30/09/2026	30/10/2026	200.000,00
199	NEON BOX REKLAME DJARUM / PT DJARUM JL KENANGA	PERMANEN	30/09/2025	30/09/2026	30/10/2026	200.000,00
200	NEON BOX REKLAME DJARUM / PT DJARUM JL KENANGA	PERMANEN	30/09/2025	30/09/2026	30/10/2026	200.000,00
201	NEON BOX REKLAME DJARUM / PT DJARUM JL SUDANCO SOEPRIADI	PERMANEN	30/09/2025	30/09/2026	30/10/2026	200.000,00
202	NEON BOX REKLAME DJARUM / PT DJARUM JL SUDANCO SOEPRIADI	PERMANEN	30/09/2025	30/09/2026	30/10/2026	200.000,00
203	NEON BOX REKLAME DJARUM / PT DJARUM JL SUDANCO SOEPRIADI	PERMANEN	30/09/2025	30/09/2026	30/10/2026	200.000,00
204	NEON BOX REKLAME DJARUM / PT DJARUM JL SUDANCO SOEPRIADI	PERMANEN	30/09/2025	30/09/2026	30/10/2026	200.000,00
205	NEON BOX REKLAME DJARUM / PT DJARUM JL SUDANCO SOEPRIADI	PERMANEN	30/09/2025	30/09/2026	30/10/2026	200.000,00
206	NEON BOX REKLAME DJARUM / PT DJARUM JL SUDANCO SOEPRIADI	PERMANEN	30/09/2025	30/09/2026	30/10/2026	200.000,00
207	PAPAN BERSINAR GRAND MANSION JL. MELATI / GUNAWAN SETIANTO	PERMANEN	01/01/2026	31/12/2026	30/01/2027	800.000,00
208	NEON BOX TN SALON / RIKA MURYANTI	PERMANEN	01/10/2025	01/10/2026	31/10/2026	275.000,00
209	PAPAN BERSINAR PLANET BAN JL. TANJUNG / I NYOMAN ROBERTA HARYADI	PERMANEN	31/10/2025	31/10/2026	30/11/2026	500.000,00
210	PAPAN BERSINAR PLANET BAN JL. VETERAN / I NYOMAN ROBERTA HARYADI	PERMANEN	31/10/2025	31/10/2026	30/11/2026	500.000,00
211	PAPAN BERSINAR PURWOREJO REGENCY / FATIMATUZ ZAHRO	PERMANEN	06/10/2025	06/10/2026	05/11/2026	3.650.000,00
212	PAPAN NAMA ROYAL FOAM JL. ANGGREK / SUHARTO	PERMANEN	10/11/2025	10/11/2026	10/12/2026	600.000,00
213	NEON BOX UNITED MOTOR CENTER / PT. UNITED MOTORS CENTRE	PERMANEN	01/01/2026	31/12/2026	30/01/2027	620.000,00
214	NEON BOX SUZUKI / PT. UNITED MOTORS CENTRE	PERMANEN	01/01/2026	31/12/2026	30/01/2027	605.000,00
215	NEON BOX LOGO SUZUKI / PT. UNITED MOTORS CENTRE	PERMANEN	01/01/2026	31/12/2026	30/01/2027	1.237.500,00
216	PAPAN BERSINAR PIE PIE KLAMBI / YOKA RANTAUAN	PERMANEN	01/01/2026	31/12/2026	30/01/2027	230.000,00
217	NEON BOX HOTEL SANTIKA JL. IR. SOEKARNO / FONI ENDAH KUSUMAWATI	PERMANEN	01/01/2025	31/12/2025	30/01/2026	2.430.950,00
218	NEON BOX HS HOTEL SANTIKA JL. IR. SOEKARNO / FONI ENDAH KUSUMAWATI	PERMANEN	01/01/2025	31/12/2025	30/01/2026	691.138,00
219	PAPAN BERTIANG ! JL. TANJUNG BARAT (REL) / HAFIZ RAKA PRADANA	PERMANEN	06/12/2025	06/12/2026	05/01/2027	3.600.000,00
220	BANNER KARIMATA RESIDENCE / FATIMATUZ ZAHRO	INSIDENTIL	16/11/2025	11/01/2026	18/01/2026	120.000,00
221	BALIHO KARIMATA RESIDENCE / FATIMATUZ ZAHRO	INSIDENTIL	30/11/2025	02/01/2026	09/01/2026	240.000,00
222	PAPAN NAMA SURYA - WARKOP DIPO 88 JL. DIPONEGORO / CV WASKITHO COMMUNICATION	PERMANEN	22/01/2025	22/01/2026	21/02/2026	225.000,00
223	PAPAN BERTIANG WADIMOR JL. MERDEKA / MOHAMMAD JAMIL	PERMANEN	01/01/2025	31/12/2025	30/01/2026	150.000,00
224	PAPAN BERTIANG WADIMOR JL. MERDEKA / MOHAMMAD JAMIL	PERMANEN	01/01/2025	31/12/2025	30/01/2026	150.000,00
225	PAPAN BERTIANG WADIMOR JL. MASTRIP / MOHAMMAD JAMIL	PERMANEN	01/01/2025	31/12/2025	30/01/2026	150.000,00

NO	DATA SETORAN	JENIS REKLAME	MASA BERLAKU		MASA TENGGANG	NOMINAL
			AWAL	AKHIR		
226	PAPAN NAMA PURNAMA JL MERDEKA BARAT / EKANA IMAWATI	PERMANEN	01/10/2025	01/10/2026	31/10/2026	150.000,00
227	NEON BOX JNT EXPRESS JL. CEMARA / CV KAWI MAKMUR SENTOSA	PERMANEN	13/02/2025	13/02/2026	15/03/2026	146.000,00
228	PAPAN BERSINAR JNT EXPRESS JL. CEMARA / CV KAWI MAKMUR SENTOSA	PERMANEN	13/02/2025	13/02/2026	15/03/2026	275.000,00
229	PAPAN BERSINAR FOTOCOPY WIJAYA JL. JEND. SUDIRMAN / WIDARTI	PERMANEN	13/12/2024	13/12/2025	12/01/2026	173.750,00
230	PAPAN NAMA SHOP AND DRIVE JL. TANJUNG / CV SURYA KENCANA	PERMANEN	01/01/2025	31/12/2025	30/01/2026	103.125,00
231	PAPAN NAMA SHOP AND DRIVE JL. TANJUNG / CV SURYA KENCANA	PERMANEN	01/01/2025	31/12/2025	30/01/2026	337.500,00
232	NEON BOX SHOP AND DRIVE JL. TANJUNG / CV SURYA KENCANA	PERMANEN	01/01/2025	31/12/2025	30/01/2026	200.000,00
233	PAPAN NAMA WOM FINANCE JL. AHMAD YANI / YUNUS SUSANTO	PERMANEN	15/02/2025	15/02/2026	17/03/2026	375.000,00
234	PAPAN NAMA BCA KCU BLITAR JL. CEPAKA / PT BANK CENTRAL ASIA	PERMANEN	01/01/2025	31/12/2025	30/01/2026	90.000,00
235	NEON BOX BANK BCA JL. CEPAKA / PT BANK CENTRAL ASIA	PERMANEN	01/01/2025	31/12/2025	30/01/2026	140.000,00
236	NEON BOX ATM BCA JL. IR. SOEKARNO (TENIS AGUNG) / PT BANK CENTRAL ASIA	PERMANEN	01/01/2025	31/12/2025	30/01/2026	140.000,00
237	NEON BOX ATM BCA JL. CEPAKA / PT BANK CENTRAL ASIA	PERMANEN	01/01/2025	31/12/2025	30/01/2026	140.000,00
238	NEON BOX ATM BCA JL. MASTRIP (STIEKEN) / PT BANK CENTRAL ASIA	PERMANEN	01/01/2025	31/12/2025	30/01/2026	140.000,00
239	NEON BOX ATM BCA JL. BALI / PT BANK CENTRAL ASIA	PERMANEN	01/01/2025	31/12/2025	30/01/2026	140.000,00
240	NEON BOX ATM BCA JL. MERDEKA (SUZUKI) / PT BANK CENTRAL ASIA	PERMANEN	01/01/2025	31/12/2025	30/01/2026	140.000,00
241	NEON BOX ATM BCA JL. TANJUNG (RS SYUAHADA HAJI) / PT BANK CENTRAL ASIA	PERMANEN	01/01/2025	31/12/2025	30/01/2026	140.000,00
242	NEON BOX ATM BCA JL. IR. SOEKARNO (ALFAMART) / PT BANK CENTRAL ASIA	PERMANEN	01/01/2025	31/12/2025	30/01/2026	140.000,00
243	NEON BOX ATM BCA JL. CEMARA (GRAHA BANGUNAN) / PT BANK CENTRAL ASIA	PERMANEN	01/01/2025	31/12/2025	30/01/2026	140.000,00
244	NEON BOX ATM BCA JL. SUDANCO SOEPRIADI (MART) / PT BANK CENTRAL ASIA	PERMANEN	01/01/2025	31/12/2025	30/01/2026	140.000,00
245	NEON BOX BCA KCU BLITAR JL. CEPAKA / PT BANK CENTRAL ASIA	PERMANEN	01/01/2025	31/12/2025	30/01/2026	668.750,00
246	NEON BOX FIRECASH JL. CEPAKA / PT BANK CENTRAL ASIA	PERMANEN	01/01/2025	31/12/2025	30/01/2026	140.000,00
247	PAPAN NAMA BRIDGESTONE JL. CEPAKA / MARYAM JAMILAH	PERMANEN	23/03/2025	23/03/2026	22/04/2026	337.500,00
248	PAPAN NAMA BRIDGESTONE JL. CEPAKA / MARYAM JAMILAH	PERMANEN	23/03/2025	23/03/2026	22/04/2026	337.500,00
249	NEON BOX BRIDGESTONE JL. CEPAKA / MARYAM JAMILAH	PERMANEN	23/03/2025	23/03/2026	22/04/2026	575.000,00
250	NEON BOX MJ BEAUTY / DENNY SUWITO	PERMANEN	01/02/2025	01/02/2026	03/03/2026	350.000,00
251	NEON BOX MJ BEAUTY / DENNY SUWITO	PERMANEN	01/02/2025	01/02/2026	03/03/2026	200.000,00
252	NEON BOX MAYBELLINE MJ BEAUTY / DENNY SUWITO	PERMANEN	07/10/2025	07/10/2026	06/11/2026	200.000,00
253	NEON BOX VIVA MJ BEAUTY / DENNY SUWITO	PERMANEN	07/10/2025	07/10/2026	06/11/2026	200.000,00
254	NEON BOX SANYE MJ BEAUTY / DENNY SUWITO	PERMANEN	07/10/2025	07/10/2026	06/11/2026	200.000,00
255	NEON BOX SKINTIFIC MJ BEAUTY / DENNY SUWITO	PERMANEN	07/10/2025	07/10/2026	06/11/2026	200.000,00
256	NEON BOX WARDAH MJ BEAUTY / DENNY SUWITO	PERMANEN	07/10/2025	07/10/2026	06/11/2026	200.000,00
257	NEON BOX NPURE MJ BEAUTY / DENNY SUWITO	PERMANEN	07/10/2025	07/10/2026	06/11/2026	200.000,00
258	NEON BOX SKINSITIE MJ BEAUTY / DENNY SUWITO	PERMANEN	07/10/2025	07/10/2026	06/11/2026	200.000,00
259	NEON BOX YOU MJ BEAUTY / DENNY SUWITO	PERMANEN	07/10/2025	07/10/2026	06/11/2026	1.000.000,00
260	NEON BOX THE ORIGINOTE MJ BEAUTY / DENNY SUWITO	PERMANEN	07/10/2025	07/10/2026	06/11/2026	200.000,00
261	NEON BOX THE CASABLANCA MJ BEAUTY / DENNY SUWITO	PERMANEN	07/10/2025	07/10/2026	06/11/2026	200.000,00
262	NEON BOX DANAMON JL. MERDEKA / RESA SUBHAN EFENDY	PERMANEN	01/01/2025	31/12/2025	30/01/2026	725.000,00
263	NEON BOX DANAMON JL. MERDEKA / RESA SUBHAN EFENDY	PERMANEN	01/01/2025	31/12/2025	30/01/2026	350.000,00

NO	DATA SETORAN	JENIS REKLAME	MASA BERLAKU		MASA TENGGANG	NOMINAL
			AWAL	AKHIR		
264	NEON BOX RUMAH CANTIK DR RENI G / GATUT WICAKSONO	PERMANEN	01/10/2025	01/10/2026	31/10/2026	275.000,00
265	PAPAN NAMA ELITE INTERIOR GALERI	PERMANEN	20/01/2025	20/01/2026	19/02/2026	150.000,00
266	PAPAN NAMA SERENITY INTERIOR GALERI	PERMANEN	20/01/2025	20/01/2026	19/02/2026	150.000,00
267	PAPAN NAMA LADY AMERICANA INTERIOR GALERI	PERMANEN	20/01/2025	20/01/2026	19/02/2026	150.000,00
268	NEON BOX OPTIK GARUDA / DODOS UDHAYANA	PERMANEN	01/10/2025	01/10/2026	31/10/2026	128.750,00
269	PAPAN BERSINAR LITTLE ANGEL SCHOOL JL. IR SOEKARNO / SIMON SANTOSO	PERMANEN	26/04/2025	26/04/2026	26/05/2026	331.250,00
270	NEON BOX TOKO ASIA RAYA JL. MERDEKA BARAT / RONY IRAWAN	PERMANEN	21/02/2025	21/02/2026	23/03/2026	530.000,00
271	PAPAN BERSINAR KLIEN SAKURA ADV JL. ANGGREK / ALI MAS'UDDIN	PERMANEN	01/01/2025	31/12/2025	30/01/2026	3.650.000,00
272	NEON BOX HOLLAND BAKERY JL. VETERAN / CATUR MULYONO DRS	PERMANEN	18/03/2025	18/03/2026	17/04/2026	245.000,00
273	NEON BOX HOLLAND BAKERY JL. VETERAN / CATUR MULYONO DRS	PERMANEN	18/03/2025	18/03/2026	17/04/2026	200.000,00
274	NEON BOX BANK NUSUMMA / SLAMET SUPRIH EDI	PERMANEN	01/05/2025	01/05/2026	31/05/2026	500.000,00
275	NEON BOX BANK NUSUMMA / SLAMET SUPRIH EDI	PERMANEN	01/05/2025	01/05/2026	31/05/2026	290.000,00
276	PAPAN BERTIANG DHUTA KARYA JL. BENGAWAN SOLO / YULIUS TEGUH WIDODO	PERMANEN	11/11/2025	11/11/2026	11/12/2026	450.000,00
277	PAPAN BERTIANG DHUTA KARYA JL. TANJUNG / YULIUS TEGUH WIDODO	PERMANEN	11/11/2025	11/11/2026	11/12/2026	150.000,00
278	PAPAN BERSINAR SAMSUNG MERDEKA ELEKTRONIK JL. MERDEKA / PT. EXPO PARIWARA UTAMA	PERMANEN	02/01/2025	02/01/2026	01/02/2026	500.000,00
279	PAPAN BERSINAR SAMSUNG MERDEKA ELEKTRONIK JL. MERDEKA / PT. EXPO PARIWARA UTAMA	PERMANEN	02/01/2025	02/01/2026	01/02/2026	387.500,00
280	NEON BOX RUANGGURU LEARNING CENTER JL. KALIMANTAN / PT. RUANG RAYA INDONESIA	PERMANEN	14/05/2025	14/05/2026	13/06/2026	332.600,00
281	PAPAN NAMA AML TOKO JODO JL. MERDEKA / PT KARYA SATRIA	PERMANEN	01/04/2025	01/04/2026	01/05/2026	300.000,00
282	PAPAN NAMA AML TOKO BALI JAYA JL. KELUD / PT KARYA SATRIA	PERMANEN	01/04/2025	01/04/2026	01/05/2026	450.000,00
283	PAPAN NAMA AML TOKO LUSI JL. SUMATRA 64 / PT KARYA SATRIA	PERMANEN	01/04/2025	01/04/2026	01/05/2026	450.000,00
284	PAPAN BERSINAR MEO VETMA SHOP JL. CEMARA / MAHMUD ZAELANI	PERMANEN	09/01/2025	09/01/2026	08/02/2026	425.000,00
285	PAPAN BERSINAR PRUDENTIAL JL. DR. WAHIDIN / PT LITE MEDIA NUSANTARA	PERMANEN	01/01/2025	31/12/2025	30/01/2026	500.000,00
286	PAPAN BERSINAR REKLAME DJARUM JL. VETERAN / FANNY FERDIAN HARION	PERMANEN	01/05/2025	01/05/2026	31/05/2026	4.850.000,00
287	PAPAN NAMA DULUX TOKO LIMA JAYA JL. KALIMAS / KARYA TEKNIK INDONESIA	PERMANEN	06/06/2025	06/06/2026	06/07/2026	300.000,00
288	PAPAN BERSINAR NAKAMURA JL. DR. SOETOMO / INDIRAWATI	PERMANEN	20/01/2025	20/01/2026	19/02/2026	950.000,00
289	NEON BOX NAKAMURA JL. DR. SOETOMO / INDIRAWATI	PERMANEN	20/01/2025	20/01/2026	19/02/2026	266.000,00
290	NEON BOX NAKAMURA JL. DR. SOETOMO / INDIRAWATI	PERMANEN	20/01/2025	20/01/2026	19/02/2026	398.000,00
291	NEON BOX MOLA MOLA PLAYGROUND CAFE JL. TANJUNG / CV. ROYAL FUN EQUIPMENT	PERMANEN	24/07/2025	24/07/2026	23/08/2026	443.750,00
292	NEON BOX IKAN GORENG CIANJUR JL. SUDANCO SOEPRIADI / EVA ALFIANI	PERMANEN	21/03/2025	21/03/2026	20/04/2026	320.000,00
293	PAPAN NAMA SUMA PART SHOP JL. DR. WAHIDIN / EKO WAHYU SETYAWAN	PERMANEN	01/11/2025	01/11/2026	01/12/2026	1.875.000,00
294	NEON BOX MINIMART JL. MASTRIP / CV. KARYA BERSAMA	PERMANEN	10/07/2025	10/07/2026	09/08/2026	333.650,00
295	NEON BOX MINIMART JL. MASTRIP / CV. KARYA BERSAMA	PERMANEN	10/07/2025	10/07/2026	09/08/2026	170.000,00
296	NEON BOX MINIMART JL. MOH. HATTA / CV. KARYA BERSAMA	PERMANEN	23/03/2025	23/03/2026	22/04/2026	333.650,00
297	NEON BOX MINIMART JL. MOH. HATTA / CV. KARYA BERSAMA	PERMANEN	23/03/2025	23/03/2026	22/04/2026	170.000,00
298	PAPAN NAMA SIMPLY FRESH LAUNDRY JL. MELATI / VERONICA SUSANTI DEWI	PERMANEN	01/10/2026	01/10/2027	31/10/2027	150.000,00
299	PAPAN NAMA SIMPLY FRESH LAUNDRY JL. MELATI / VERONICA SUSANTI DEWI	PERMANEN	01/10/2026	01/10/2027	31/10/2027	300.000,00

NO	DATA SETORAN	JENIS REKLAME	MASA BERLAKU		MASA TENGGANG	NOMINAL
			AWAL	AKHIR		
300	NEON BOX GRIYA KOSMETIK SRIKATON JL. VETERAN / YOKA RANTAUWAN	PERMANEN	20/04/2025	20/04/2026	20/05/2026	200.000,00
301	NEON BOX WARUNG KUNING JL. MASTRIP / TRI YOKO HERMAWAN	PERMANEN	13/03/2025	13/03/2026	12/04/2026	200.000,00
302	NEON BOX CAFE KUNING JL. SUDANCO SOEPRIADI / FELICIA DWI JATMIKO	PERMANEN	21/03/2025	21/03/2026	20/04/2026	200.000,00
303	NEON BOX CAFE KUNING JL. SUDANCO SOEPRIADI / FELICIA DWI JATMIKO	PERMANEN	21/03/2025	21/03/2026	20/04/2026	200.000,00
304	NEON BOX KUNING KITCHEN & CAFE JL. SUDANCO SOEPRIADI / FELICIA DWI JATMIKO	PERMANEN	21/08/2025	21/08/2026	20/09/2026	170.000,00
305	NEON BOX KUNING & CO JL. SUDANCO SOEPRIADI / FELICIA DWI JATMIKO	PERMANEN	21/08/2025	21/08/2026	20/09/2026	140.000,00
306	PAPAN NAMA JAYA ABADI JL. MERDEKA / HENDRO ONGKOWIJOYO	PERMANEN	01/09/2025	01/09/2026	01/10/2026	84.000,00
307	NEON BOX ODV SPACE JL. HASANUDIN / RIDWAN PRASETYA KUSU	PERMANEN	28/08/2025	28/08/2026	27/09/2026	162.500,00
308	NEON BOX PAPA COOKIES VETERAN / CV AMERTA MUKTI	PERMANEN	22/08/2025	22/08/2026	21/09/2026	650.000,00
309	PAPAN NAMA CASSANOVA I JL. MERDEKA / WELLY SUGIANTO	PERMANEN	22/03/2025	22/03/2026	21/04/2026	187.500,00
310	PAPAN NAMA OMILES JL. MERDEKA / WELLY SUGIANTO	PERMANEN	22/03/2025	22/03/2026	21/04/2026	393.750,00
311	PAPAN NAMA TOKO CASSANOVA II JL. MASTRIP / WELLY SUGIANTO	PERMANEN	22/03/2025	22/03/2026	21/04/2026	525.000,00
312	PAPAN NAMA PUJASERA ANEKA RASA JL. KALIMANTAN / BASKORO SUSASNTO	PERMANEN	01/11/2025	01/11/2026	01/12/2026	225.000,00
313	NEON BOX HYFRESH JL. MERDEKA / BUDI SUDARTO	PERMANEN	19/08/2025	19/08/2026	18/09/2026	197.000,00
314	NEON BOX HP PRODUK TECHTONIC KOMPUTER JL. MERAPI / CV. MITRA MEDIA SEJAHTERA	PERMANEN	25/09/2025	25/09/2026	25/10/2026	144.500,00
315	PAPAN NAMA GANESHA OPERATION JL. SUDANCO SOEPRIADI / RATNA WIDIOWATI S.	PERMANEN	15/08/2025	15/08/2026	14/09/2026	406.538,00
316	PAPAN NAMA GANESHA OPERATION JL. SUDANCO SOEPRIADI / RATNA WIDIOWATI S.	PERMANEN	15/08/2025	15/08/2026	14/09/2026	567.270,00
317	PAPAN NAMA GANESHA OPERATION JL. SUDANCO SOEPRIADI / RATNA WIDIOWATI S.	PERMANEN	15/08/2025	15/08/2026	14/09/2026	478.170,00
318	NEON BOX GANESHA OPERATION JL. SUDANCO SOEPRIADI / RATNA WIDIOWATI S.	PERMANEN	15/08/2025	15/08/2026	14/09/2026	200.000,00
319	PAPAN NAMA DUNLOP JL. BALI / ERWAN SISWOYO	PERMANEN	01/01/2025	31/12/2025	30/01/2026	194.250,00
320	PAPAN NAMA HUTAMA MOTOR JL. BALI / ERWAN SISWOYO	PERMANEN	01/01/2025	31/12/2025	30/01/2026	157.500,00
321	NEON BOX DUNLOP JL. BALI / ERWAN SISWOYO	PERMANEN	01/01/2025	31/12/2025	30/01/2026	293.000,00
322	NEON BOX HUTAMA MOTOR JL. BALI / ERWAN SISWOYO	PERMANEN	01/01/2025	31/12/2025	30/01/2026	185.000,00
323	PAPAN NAMA BAZAR MURAH BLITAR JL. MASTRIP / GIOVANNYA AUREL S.	PERMANEN	18/10/2025	18/10/2026	17/11/2026	300.000,00
324	PAPAN BERSINAR TRIPL3 JL. COKROAMINOTO / CHANDRA SAPUTRA	PERMANEN	01/10/2025	01/10/2026	31/10/2026	1.175.000,00
325	NEON BOX NICESO BLITAR JL. CEMPAKA / CV. SUKSES BERKAH BLITAR	PERMANEN	16/10/2025	16/10/2026	15/11/2026	482.000,00
326	NEON BOX NICESO JL. CEMPAKA / CV. SUKSES BERKAH BLITAR	PERMANEN	16/10/2025	16/10/2026	15/11/2026	482.000,00
327	PAPAN NAMA PURNAMA JL. MERDEKA BARAT / EKANA IMAWATI	PERMANEN	01/10/2025	01/10/2026	31/10/2026	150.000,00
328	NEON BOX DJARUM JL. S. SUPRIADI / PT MITRA PRATAMA INTEGRA	PERMANEN	30/09/2025	30/09/2026	30/10/2026	3.650.000,00
329	NEON BOX DJARUM JL. CILIWUNG / PT MITRA PRATAMA INTEGRA	PERMANEN	01/10/2025	01/10/2026	31/10/2026	2.750.000,00
330	PAPAN BERSINAR DJARUM JL. KALI PORONG / PT MITRA PRATAMA INTEGRA	PERMANEN	01/10/2025	01/10/2026	31/10/2026	650.000,00
331	PAPAN BERSINAR JL. CEMARA / PT MITRA PRATAMA INTEGRA	PERMANEN	01/10/2025	01/10/2026	31/10/2026	650.000,00
332	NEON BOX INDOMARET JL. PALEM / CV KARYA SETYA SEMBADA	PERMANEN	01/10/2025	01/10/2026	31/10/2026	387.500,00
333	NEON BOX MR DIY BLITAR SQUARE JL. MERDEKA / PT NIAGA INDOGUNA YASA	PERMANEN	21/10/2025	21/10/2026	20/11/2026	363.200,00
334	NEON BOX BANK MANDIRI TASPEN JL. CEMARA / ADIANSYAH	PERMANEN	03/06/2025	03/06/2026	03/07/2026	128.000,00
335	NEON BOX BANK MANDIRI TASPEN JL. CEMARA / ADIANSYAH	PERMANEN	03/06/2025	03/06/2026	03/07/2026	1.520.000,00
336	NEON BOX MEO BASOEKI PETSHOP JL. LAWU / PT. PERFECT COMPANION	PERMANEN	11/09/2025	11/09/2026	11/10/2026	455.000,00

NO	DATA SETORAN	JENIS REKLAME	MASA BERLAKU		MASA TENGGANG	NOMINAL
			AWAL	AKHIR		
337	NEON BOX SMART HEART BASOEKI PETSHOP JL. LAWU / PT. PERFECT COMPANION	PERMANEN	11/09/2025	11/09/2026	11/10/2026	200.000,00
338	PAPAN NAMA KING KOIL INTERIOR GALERI JL. KELUD	PERMANEN	25/09/2025	25/09/2026	25/10/2026	150.000,00
339	PAPAN NAMA FLORENCE INTERIOR GALERI JL. KELUD	PERMANEN	25/09/2025	25/09/2026	25/10/2026	150.000,00
340	PAPAN NAMA SERTA INTERIOR GALERI JL. KELUD	PERMANEN	25/09/2025	25/09/2026	25/10/2026	150.000,00
341	PAPAN BERSINAR PT SUMIT OTO FINANCE / SATRIYA TEGUH WIBOWO	PERMANEN	04/12/2025	04/12/2026	03/01/2027	275.000,00
342	NEON BOX APOTEK SURYA SEHAT / RENDY YOYOK PRESTIWA	PERMANEN	15/05/2025	15/05/2026	14/06/2026	200.000,00
343	NEON BOX ATM BCA ALFAMIDI JL. SUDANCO SOEPRIADI / PT. BANK CENTRAL ASIA TBK	PERMANEN	01/01/2025	31/12/2025	30/01/2026	140.000,00
344	PAPAN BERSINAR PT SANTOS JAYA ABADI JL. RA KARTINI / TENG JUNAIDI GUNAWAN	PERMANEN	01/11/2025	01/11/2026	01/12/2026	7.550.000,00
345	PAPAN BERSINAR PT SANTOS JAYA ABADI JL. PANGLIMA SUDIRMAN / TENG JUNAIDI GUNAWAN	PERMANEN	01/11/2025	01/11/2026	01/12/2026	7.550.000,00
346	PAPAN NAMA ANGGREK MOTOR JL. ANGGREK / NA ING SIANG	PERMANEN	01/10/2025	01/10/2026	31/10/2026	150.000,00
347	PAPAN BERSINAR FOTOCOPY WIJAYA JL. JENDRAL SUDIRMAN / WIDARTI	PERMANEN	13/12/2024	13/12/2025	12/01/2026	173.750,00
348	PAPAN NAMA INTERIOR GALERI JL. KELUD / ADI KURNIAWAN W.	PERMANEN	25/09/2025	25/09/2026	25/10/2026	75.000,00
349	NEON BOX TOYOTA AUTO 2000 SERVICE DAN SUKU CADANG JL. MAWAR / HANDOKO YUDIAWAN	PERMANEN	15/01/2025	15/01/2026	14/02/2026	1.400.000,00
350	NEON BOX BANK MEGA JL. CEPAKA / BANK MEGA TBK	PERMANEN	01/01/2025	31/12/2025	30/01/2026	575.000,00
351	PAPAN NAMA PHILIPS WIJAYA LISTRIK JL. CEPAKA / WIJOYO TJANDRA	PERMANEN	22/01/2025	22/01/2026	21/02/2026	150.000,00
352	PAPAN NAMA POLYGON JL. MAWAR / GUNAWAN WIBISONO	PERMANEN	01/01/2025	31/12/2025	30/01/2026	150.000,00
353	NEON BOX O10THIC JL. DIPONEGORO / STEVE RUDY PERMADI	PERMANEN	30/01/2025	30/01/2026	01/03/2026	125.000,00
354	PAPAN BERTIANG SERBU 2000 JL. VETERAN / YUDIK SHOLICHIN	PERMANEN	20/01/2025	20/01/2026	19/02/2026	900.000,00
355	PAPAN NAMA HANKOOK JL. MELATI / EFRIZAL	PERMANEN	01/01/2025	31/12/2025	30/01/2026	375.000,00
356	NEON BOX MAKSINDO JL. VETERAN / LAKSMI	PERMANEN	01/01/2025	31/12/2025	30/01/2026	275.000,00
357	PAPAN BERSINAR REKLAME KUNING - PROMO-PROMO JL. MASTRIP / ERIK DARMASAPUTRA	PERMANEN	01/02/2025	01/02/2026	03/03/2026	1.850.000,00
358	PAPAN BERSINAR EFATA JL. MASTRIP / ERIK DARMASAPUTRA	PERMANEN	01/02/2025	01/02/2026	03/03/2026	860.000,00
359	PAPAN BERSINAR M. CLASS JL. MASTRIP / ERIK DARMASAPUTRA	PERMANEN	01/02/2025	01/02/2026	03/03/2026	860.000,00
360	PAPAN BERSINAR WATER PLOS JL. MASTRIP / ERIK DARMASAPUTRA	PERMANEN	01/02/2025	01/02/2026	03/03/2026	860.000,00
361	PAPAN BERSINAR DEKKSON JL. MASTRIP / ERIK DARMASAPUTRA	PERMANEN	01/02/2025	01/02/2026	03/03/2026	860.000,00
362	PAPAN BERSINAR SIGNATUREJL. MASTRIP / ERIK DARMASAPUTRA	PERMANEN	01/02/2025	01/02/2026	03/03/2026	860.000,00
363	PAPAN BERSINAR MILAN JL. MASTRIP / ERIK DARMASAPUTRA	PERMANEN	01/02/2025	01/02/2026	03/03/2026	860.000,00
364	PAPAN BERSINAR IKAD JL. MASTRIP / ERIK DARMASAPUTRA	PERMANEN	01/02/2025	01/02/2026	03/03/2026	860.000,00
365	PAPAN BERSINAR COVE JL. MASTRIP / ERIK DARMASAPUTRA	PERMANEN	01/02/2025	01/02/2026	03/03/2026	860.000,00
366	PAPAN BERSINAR NIPPON PAINT JL. MASTRIP / ERIK DARMASAPUTRA	PERMANEN	01/02/2025	01/02/2026	03/03/2026	860.000,00
367	NEON BOX KUNING HOME JL. MASTRIP / ERIK DARMASAPUTRA	PERMANEN	01/02/2025	01/02/2026	03/03/2026	320.000,00
368	PAPAN NAMA AUTAN - TOKO WIJAYA SAPUTRA JL. DR. WAHIDIN / JOHNSON HOME HYGIENE	PERMANEN	11/02/2025	11/02/2026	13/03/2026	315.000,00
369	PAPAN NAMA AUTAN - TOKO WIJAYA SAPUTRA JL. DR. WAHIDIN / JOHNSON HOME HYGIENE	PERMANEN	11/02/2025	11/02/2026	13/03/2026	450.000,00
370	NEON BOX ALFAMART JL. MAHAKAM / CV KARYA BERSAMA	PERMANEN	30/01/2025	30/01/2026	01/03/2026	329.000,00
371	PAPAN BERSINAR PRUDENTIAL JL. DR. WAHIDIN / PT LITE MEDIA NUSANTARA	PERMANEN	01/01/2025	31/12/2025	30/01/2026	500.000,00
372	NEON BOX AYAM GEPREK SA'I JL. TANJUNG / IQBAL FAJAR K.	PERMANEN	25/09/2025	25/09/2026	25/10/2026	132.500,00

NO	DATA SETORAN	JENIS REKLAME	MASA BERLAKU		MASA TENGGANG	NOMINAL
			AWAL	AKHIR		
373	PAPAN BERSINAR VIVO MOROSENENG JL. LAWU / PT BLUE OCEAN HEART	PERMANEN	07/02/2025	07/02/2026	09/03/2026	1.025.000,00
374	NEON BOX VIVO DANCELL JL. MASTRIP / PT BLUE OCEAN HEART	PERMANEN	07/02/2025	07/02/2026	09/03/2026	500.000,00
375	NEON BOX VIVO ONYX STORE JL. CILIWUNG / PT BLUE OCEAN HEART	PERMANEN	07/02/2025	07/02/2026	09/03/2026	230.000,00
376	NEON BOX PERMATA BANK JL. MERDEKA / PT BANK PERMATA TBK	PERMANEN	01/01/2025	31/12/2025	30/01/2026	950.000,00
377	NEON BOX TOKO SENTRAL LISTRIK JL. CEMARA / LIEM HWA TJIEN	PERMANEN	20/03/2025	20/03/2026	19/04/2026	164.750,00
378	NEON BOX EIGER TROPICAL ADVENTURE JL. VETERAN / ANTHONIUS HANS GERAR	PERMANEN	10/03/2025	10/03/2026	09/04/2026	275.000,00
379	NEON BOX EIGER TROPICAL ADVENTURE JL. VETERAN / ANTHONIUS HANS GERAR	PERMANEN	10/03/2025	10/03/2026	09/04/2026	443.750,00
380	PAPAN BERSINAR APOTEK CEMARA FARMA JL. CEMARA / CV TUJUH TUJUH BANGKIT JAYA	PERMANEN	21/02/2025	21/02/2026	23/03/2026	1.175.000,00
381	PAPAN BERSINAR APOTEK CEMARA FARMA - FUFANG JL. CEMARA / CV TUJUH TUJUH BANGKIT JAYA	PERMANEN	21/02/2025	21/02/2026	23/03/2026	290.000,00
382	PAPAN BERSINAR APOTEK CEMARA FARMA - YUNNAN JL. CEMARA / CV TUJUH TUJUH BANGKIT JAYA	PERMANEN	21/02/2025	21/02/2026	23/03/2026	290.000,00
383	PAPAN BERSINAR APOTEK TGP FARMA JL. CEMARA / CV TUJUH TUJUH BANGKIT JAYA	PERMANEN	21/02/2025	21/02/2026	23/03/2026	480.000,00
384	NEON BOX RIVERSIDE JL. MASTRIP / NUGROHO ADI WIYOGO	PERMANEN	25/03/2025	25/03/2026	24/04/2026	1.022.000,00
385	PAPAN NAMA BCA FINANCE JL. ANJASMORO / PT BCA FINANCE	PERMANEN	27/03/2025	27/03/2026	26/04/2026	300.000,00
386	NEON BOX MIE GACOAN JL. TANJUNG / PT PESTA PORA ABADI	PERMANEN	27/03/2025	27/03/2026	26/04/2026	1.670.000,00
387	NEON BOX MIE GACOAN JL. TANJUNG / PT PESTA PORA ABADI	PERMANEN	27/03/2025	27/03/2026	26/04/2026	770.000,00
388	PAPAN BERSINAR SAMSUNG MERDEKA ELEKTRONIK JL. MERDEKA / PT EXPO PARIWARA UTAMA	PERMANEN	02/01/2025	02/01/2026	01/02/2026	500.000,00
389	PAPAN BERSINAR SAMSUNG MERDEKA ELEKTRONIK JL. MERDEKA / PT EXPO PARIWARA UTAMA	PERMANEN	02/01/2025	02/01/2026	01/02/2026	387.500,00
390	NEON BOX WOOD COFFE & BISTRO JL. MASTRIP / YESSY GUSTINA	PERMANEN	17/04/2025	17/04/2026	17/05/2026	275.000,00
391	NEON BOX SPBU 54.661.04 KEBONROJO JL/ SUDANCO SOEPRIADI / FONI ENDAH KUSUMAWATI	PERMANEN	15/03/2025	14/03/2026	13/04/2026	590.000,00
392	PAPAN NAMA KYB - TOKO KAWI MOTOR JL. CEMARA / CV SURYA KENCANA	PERMANEN	01/01/2025	31/12/2025	30/01/2026	225.000,00
393	PAPAN NAMA KYB - TOKO BRAVO MOTOR JL. CEMARA / CV SURYA KENCANA	PERMANEN	01/01/2025	31/12/2025	30/01/2026	225.000,00
394	NEON BOX SHOP & DRIVE JL. TANJUNG / CV SURYA KENCANA	PERMANEN	01/01/2025	31/12/2025	30/01/2026	200.000,00
395	PAPAN NAMA SHOP & DRIVE JL. TANJUNG / CV SURYA KENCANA	PERMANEN	01/01/2025	31/12/2025	30/01/2026	337.500,00
396	PAPAN NAMA SHOP & DRIVE JL. TANJUNG / CV SURYA KENCANA	PERMANEN	01/01/2025	31/12/2025	30/01/2026	103.125,00
397	PAPAN NAMA APOTEK MEDIKA HUTAMA KENARI JL. KENARI / EKA LUTFI KUSUMANING	PERMANEN	21/02/2025	21/02/2026	23/03/2026	540.000,00
398	PAPAN BERSINAR VETMA PETSHOP JL. CEMARA / PT PERFECT COMPANION	PERMANEN	09/01/2025	09/01/2026	08/02/2026	425.000,00
399	NEON BOX MAIBABY JL. MERDEKA / HEVI MAIWULANDARI	INSIDENTIL	21/04/2025	20/04/2026	27/04/2026	331.250,00
400	NEON BOX MERDEKA STREET FOOD JL. MERDEKA / AGUNG WIDODO	PERMANEN	18/04/2025	18/04/2026	18/05/2026	218.750,00
401	PAPAN NAMA BATA JL. MERDEKA / RUDI PANDOYO	PERMANEN	01/01/2025	31/12/2025	30/01/2026	125.000,00
402	PAPAN BERTIANG KANZLER (TERSEDIA DI SINI) JL. SEMERU / RADITYO TRI YUGHIYAN	PERMANEN	06/12/2024	05/12/2025	04/01/2026	108.000,00
403	NEON BOX DJARUM ALL BRAND JL. KELUD (BARAT STADION) / CV MATA GEMILANG PE	PERMANEN	05/06/2025	05/06/2026	05/07/2026	3.650.000,00
404	NEON BOX REKLAME DJARUM JL. MERDEKA BARAT / PT ADHI AKRTIKA JAYA	PERMANEN	03/06/2025	03/06/2026	03/07/2026	4.850.000,00
405	NEON BOX MR. DIY JL. CEPAKA / PT DAYA INDAH INTISARI	PERMANEN	15/07/2025	15/07/2026	14/08/2026	138.920,00
406	SPANDUK MR. DIY JL. CEPAKA / PT DAYA INDAH INTISARI	INSIDENTIL	15/07/2025	15/07/2026	22/07/2026	3.000,00

NO	DATA SETORAN	JENIS REKLAME	MASA BERLAKU		MASA TENGGANG	NOMINAL
			AWAL	AKHIR		
407	NEON BOX MR. DIY JL. CEPAKA / PT DAYA INDAH INTISARI	PERMANEN	15/07/2025	15/07/2026	14/08/2026	1.166.300,00
408	NEON BOX MR. DIY JL. CEPAKA / PT DAYA INDAH INTISARI	PERMANEN	15/07/2025	15/07/2026	14/08/2026	1.724.450,00
409	NEON BOX MR. DIY JL. CEPAKA / PT DAYA INDAH INTISARI	PERMANEN	15/07/2025	15/07/2026	14/08/2026	514.100,00
410	NEON BOX SEMPOA SIP JL. DR. WAHIDIN / DIAN AYU LARASATI	PERMANEN	12/06/2025	12/06/2026	12/07/2026	387.500,00
411	PAPAN NAMA SAMPOERNA TOKO BALI JAYA JL. KELUD / PT KARYA SATRIA	PERMANEN	01/04/2025	01/04/2026	01/05/2026	450.000,00
412	PAPAN NAMA SAMPOERNA TOKO LUSI JL. SUMATERA NO. 64 / PT KARYA SATRIA	PERMANEN	01/04/2025	01/04/2026	01/05/2026	450.000,00
413	PAPAN NAMA SAMPOERNA TOKO RESTU JL. JATI NO. 73 / PT KARYA SATRIA	PERMANEN	01/04/2025	01/04/2026	01/05/2026	450.000,00
414	PAPAN NAMA SAMPOERNA TOKO YOGA PAKUNDEN SUKOREJO / PT KARYA SATRIA	PERMANEN	01/04/2025	01/04/2026	01/05/2026	375.000,00
415	PAPAN NAMA SAMPOERNA TOKO JODO JL. MERDEKA / PT KARYA SATRIA	PERMANEN	01/04/2025	01/04/2026	01/05/2026	300.000,00
416	NEON BOX ATM BNI JL. AHMAD YANI / SUSILO HARJANTO	PERMANEN	01/01/2025	31/12/2025	30/01/2026	200.000,00
417	NEON BOX ATM BNI JL. VETERAN 2 / SUSILO HARJANTO	PERMANEN	01/01/2025	31/12/2025	30/01/2026	200.000,00
418	NEON BOX ATM BNI JL. KENANGA / SUSILO HARJANTO	PERMANEN	01/01/2025	31/12/2025	30/01/2026	200.000,00
419	NEON BOX ATM BNI JL. IR. SOEKARNO / SUSILO HARJANTO	PERMANEN	01/01/2025	31/12/2025	30/01/2026	200.000,00
420	NEON BOX ATM BNI JL. MAHAKAM / SUSILO HARJANTO	PERMANEN	01/01/2025	31/12/2025	30/01/2026	200.000,00
421	NEON BOX ATM BNI JL. SEMERU / SUSILO HARJANTO	PERMANEN	01/01/2025	31/12/2025	30/01/2026	200.000,00
422	NEON BOX BNI CABANG BLITAR JL. KENANGA NO. 7 / SUSILO HARJANTO	PERMANEN	23/02/2025	23/02/2026	25/03/2026	500.000,00
423	NEON BOX BNI ATM 24 JAM JL. KENANGA NO. 7 / SUSILO HARJANTO	PERMANEN	23/02/2025	23/02/2026	25/03/2026	500.000,00
424	NEON BOX BNI ATM GALLERY 2 JL. KENANGA NO. 7 / SUSILO HARJANTO	PERMANEN	23/02/2025	23/02/2026	25/03/2026	239.000,00
425	NEON BOX BNI ATM GALLERY JL. KENANGA NO. 7 / SUSILO HARJANTO	PERMANEN	23/02/2025	23/02/2026	25/03/2026	185.000,00
426	NEON BOX ATM BNI JL. RA. KARTINI / SUSILO HARJANTO	PERMANEN	01/01/2025	31/12/2025	30/01/2026	200.000,00
427	NEON BOX ATM BNI JL. SUDANCO SOEPRIADI / SUSILO HARJANTO	PERMANEN	01/01/2025	31/12/2025	30/01/2026	200.000,00
428	NEON BOX ATM BNI JL. DIPONEGORO / SUSILO HARJANTO	PERMANEN	01/01/2025	31/12/2025	30/01/2026	200.000,00
429	NEON BOX ATM BNI JL. VETERAN 1 (RSU AMINAH) / SUSILO HARJANTO	PERMANEN	01/01/2025	31/12/2025	30/01/2026	200.000,00
430	NEON BOX ATM BNI JL. CEMARA / SUSILO HARJANTO	PERMANEN	01/01/2025	31/12/2025	30/01/2026	200.000,00
431	NEON BOX BANK JATIM CABANG BLITAR JL. PANGLIMA SUDIRMAN / BPD JATIM CABANG KOTA	PERMANEN	01/01/2025	31/12/2025	30/01/2026	242.000,00
432	NEON BOX ATM BANK JATIM JL. PANGLIMA SUDIRMAN / BPD JATIM CABANG KOTA	PERMANEN	22/05/2025	22/05/2026	21/06/2026	218.000,00
433	NEON BOX BANK JATIM / ATM JL. PANGLIMA SUDIRMAN / BPD JATIM CABANG KOTA	PERMANEN	22/05/2025	22/05/2026	21/06/2026	348.500,00
434	NEON BOX ATM BANK JATIM JL. SUDANCO SOEPRIADI / BPD JATIM CABANG KOTA	PERMANEN	22/05/2025	22/05/2026	21/06/2026	140.000,00
435	PAPAN BERSINAR BIG HAPPYMOOD JL. KELUD NO. 103 / YUSEPH ADI WINARKO	PERMANEN	25/06/2025	25/06/2026	25/07/2026	545.000,00
436	PAPAN NAMA DE CLASSE JL. SUDANCO SOEPRIADI / CV GELORA PERDANA	PERMANEN	25/03/2025	25/03/2026	24/04/2026	1.410.000,00
437	PAPAN NAMA ESSE BELLA CELL, SENTUL / PT KARYA SATRIA	PERMANEN	31/07/2025	30/06/2026	30/07/2026	225.000,00
438	PAPAN NAMA ESSE TOKO HAFID, SENTUL / PT KARYA SATRIA	PERMANEN	31/07/2025	30/06/2026	30/07/2026	225.000,00
439	PAPAN NAMA ESSE TOKO SULIH, SENTUL / PT KARYA SATRIA	PERMANEN	31/07/2025	30/06/2026	30/07/2026	225.000,00
440	PAPAN NAMA ESSE WR NIZAR, SENTUL / PT KARYA SATRIA	PERMANEN	31/07/2025	30/06/2026	30/07/2026	225.000,00
441	NEON BOX KAHF - MJ BEAUTY JL. MASTRIP / DENNY SUWITO	PERMANEN	18/07/2025	18/07/2026	17/08/2026	200.000,00
442	NEON BOX OMG - MJ BEAUTY JL. MASTRIP / DENNY SUWITO	PERMANEN	18/07/2025	18/07/2026	17/08/2026	200.000,00

NO	DATA SETORAN	JENIS REKLAME	MASA BERLAKU		MASA TENGGANG	NOMINAL
			AWAL	AKHIR		
443	NEON BOX MAKE OVER - MJ BEAUTY JL. MASTRIP / DENNY SUWITO	PERMANEN	18/07/2025	18/07/2026	17/08/2026	200.000,00
444	NEON BOX WARDAH - MJ BEAUTY JL. MASTRIP / DENNY SUWITO	PERMANEN	18/07/2025	18/07/2026	17/08/2026	200.000,00
445	NEON BOX EMINA - MJ BEAUTY JL. MASTRIP / DENNY SUWITO	PERMANEN	18/07/2025	18/07/2026	17/08/2026	200.000,00
446	PAPAN NAMA MIYAKO, RINNAI - INDONESIA JL. MERDEKA / PT BHAKTI IDOLA TAMA	PERMANEN	10/08/2025	10/08/2026	09/09/2026	150.000,00
447	PAPAN NAMA SHIMIZU - TB FAJAR ALAM JL. CEMARA / PT BHAKTI IDOLA TAMA	PERMANEN	01/09/2025	01/09/2026	01/10/2026	150.000,00
448	PAPAN NAMA SHIMIZU - NUSANTARA JL. CEMARA / PT BHAKTI IDOLA TAMA	PERMANEN	10/08/2025	10/08/2026	09/09/2026	208.125,00
449	PAPAN NAMA MIYAKO, RINNAI - MULTIMEDIA JL. MERDEKA / PT BHAKTI IDOLA TAMA	PERMANEN	01/09/2025	01/09/2026	01/10/2026	360.000,00
450	PAPAN NAMA MIYAKO, RINNAI - 3 STARS ELECT JL. ANJASMORO / PT BHAKTI IDOLA TAMA	PERMANEN	10/08/2025	10/08/2026	09/09/2026	180.000,00
451	PAPAN NAMA TOKO ACCU YUASA JL PANGLIMA SUDRIMAN / ARIES PURNOMO	PERMANEN	01/01/2025	31/12/2025	30/01/2026	225.000,00
452	PAPAN NAMA TOKO ACCU YUASA JL TANJUNG / ARIES PURNOMO	PERMANEN	01/01/2025	31/12/2025	30/01/2026	225.000,00
453	PAPAN NAMA TOKO ACCU YUASA JL CEMARA / ARIES PURNOMO	PERMANEN	09/02/2025	09/02/2026	11/03/2026	225.000,00
454	PAPAN NAMA TOKO ACCU YUASA JL MAWAR / ARIES PURNOMO	PERMANEN	01/01/2025	31/12/2025	30/01/2026	225.000,00
455	PAPAN NAMA TOKO ACCU YUASA BRAVO MOTOR JL CEMARA / ARIES PURNOMO	PERMANEN	01/01/2025	31/12/2025	30/01/2026	225.000,00
456	PAPAN NAMA MIYAKO. RINNAI, SHIMIZU JL. MERDEKA NO. 37 / PT BHAKTI IDOLA TAMA	PERMANEN	01/08/2025	01/08/2026	31/08/2026	300.000,00
457	PAPAN NAMA MIYAKO. RINNAI TOKO MERDEKA JAYA JL. MERDEKA NO. 18-20 / PT BHAKTI IDOLA TAMA	PERMANEN	01/08/2025	01/08/2026	31/08/2026	375.000,00
458	PAPAN NAMA MIYAKO. RINNAI TOKO JAYA JL. MERDEKA NO. 88 / PT BHAKTI IDOLA TAMA	PERMANEN	01/08/2025	01/08/2026	31/08/2026	375.000,00
459	PAPAN NAMA DULUX - TOKO LIMA JAYA JL. KALIMAS / KARYA TEKNIK INDONESIA	PERMANEN	06/06/2025	06/06/2026	06/07/2026	300.000,00
460	PAPAN NAMA BOGASARI - TOKO KALIJAYA JL. MAWAR NO. 5 / PT HIKA MEGAH JAYA	PERMANEN	13/08/2025	13/08/2026	12/09/2026	225.000,00
461	NEON BOX HOLLAND BAKERY JL. VETERAN / PT ABADIKURNIA CITRA	PERMANEN	18/03/2025	18/03/2026	17/04/2026	245.000,00
462	NEON BOX HOLLAND BAKERY JL. VETERAN / PT ABADIKURNIA CITRA	PERMANEN	18/03/2025	18/03/2026	17/04/2026	140.000,00
463	PAPAN NAMA HOLLAND BAKERY JL. VETERAN / PT ABADIKURNIA CITRA	PERMANEN	18/03/2025	18/03/2026	17/04/2026	243.000,00
464	PAPAN NAMA POLYTRON - TOKO MULTIMEDIA JL. MERDEKA 27 / PT MEDIA INDONESIA	PERMANEN	11/07/2025	11/07/2026	10/08/2026	1.763.438,00
465	PAPAN NAMA 99 NINETYNINE FASHION HIJAB JL. VETERAN / NOVAN SETIAWAN	PERMANEN	01/10/2025	01/10/2026	31/10/2026	270.000,00
466	PAPAN BERSINAR MOTOEXPRESS - JAYA BAN JL. CEMARA NO. 4 / FEBRI WIRADINATA	PERMANEN	30/09/2025	29/09/2026	29/10/2026	893.750,00
467	NEON BOX JACCS MPM FINANCE JL. BALI / PT JACCS MPM FINANCE	PERMANEN	01/11/2025	01/11/2026	01/12/2026	359.375,00
468	PAPAN NAMA POLYTRON - TOKO MULTIMEDIA JL. MERDEKA / PT MEDIA INDONESIA	PERMANEN	11/07/2025	11/07/2026	10/08/2026	1.763.438,00
469	NEON BOX DEA BAKERY JL. VETERAN / CV DEA CAKE AND BAKERY	PERMANEN	01/11/2025	01/11/2026	01/12/2026	140.000,00
470	PAPAN NAMA DEA BAKERY JL. MAWAR / CV DEA CAKE AND BAKERY	PERMANEN	15/08/2025	15/08/2026	14/09/2026	1.800.000,00
471	NEON BOX DEA BAKERY JL. MAWAR / CV DEA CAKE AND BAKERY	PERMANEN	15/08/2025	15/08/2026	14/09/2026	425.000,00
472	PAPAN BERSINAR DEA BAKERY JL. VETERAN / CV DEA CAKE AND BAKERY	PERMANEN	01/11/2025	01/11/2026	01/12/2026	302.000,00
473	NEON BOX APOTEK K24 TANJUNG JL. TANJUNG / PT NIAGA TIMUR PERSA	PERMANEN	26/08/2025	26/08/2026	25/09/2026	195.350,00
474	NEON BOX APOTEK K24 KARTINI JL. KARTINI / PT NIAGA TIMUR PERSA	PERMANEN	26/08/2025	26/08/2026	25/09/2026	195.350,00
475	NEON BOX DE CLASSE ARTISAN GELATO JL. TGP / CV GELORA PERDANA	PERMANEN	08/08/2025	08/08/2026	07/09/2026	218.000,00
476	NEON BOX DE CLASSE ARTISAN GELATO JL. ANGGREK / CV GELORA PERDANA	PERMANEN	08/08/2025	08/08/2026	07/09/2026	650.000,00
477	NEON BOX DE CLASSE ARTISAN GELATO JL. ANGGREK / CV GELORA PERDANA	PERMANEN	08/08/2025	08/08/2026	07/09/2026	200.000,00
478	BALIHO PERUMAHAN SUBSIDI JL. TANJUNG / MUHAMMAD KHOTIMATUL	INSIDENTIL	04/12/2025	01/01/2026	08/01/2026	60.000,00

NO	DATA SETORAN	JENIS REKLAME	MASA BERLAKU		MASA TENGGANG	NOMINAL
			AWAL	AKHIR		
479	PAPAN BERSINAR REKLAME DJARUM JL. VETERAN / CV SURYA JAYA UTAMA	PERMANEN	13/09/2025	13/09/2026	13/10/2026	2.750.000,00
480	PAPAN BERSINAR BSI JL. SUDANCO SOEPRIADI / NISWATUS RESITASARI	PERMANEN	01/01/2025	31/12/2025	30/01/2026	3.650.000,00
481	NEON BOX INDOMARET JL. RA KARTINI / LUKMAN SUROKO	PERMANEN	01/09/2025	01/09/2026	01/10/2026	387.500,00
482	NEON BOX INDOMARET JL. KALI BRANTAS / CV MANDIRI MAKMUR SENTOSA	PERMANEN	01/09/2025	01/09/2026	01/10/2026	387.500,00
483	NEON BOX INDOMARET JL. VETERAN / CV PANEN RIZKI	PERMANEN	01/09/2025	01/09/2026	01/10/2026	387.500,00
484	NEON BOX INDOMARET JL. SUDANCO SOEPRIADI / CV MART JAYA	PERMANEN	01/09/2025	01/09/2026	01/10/2026	387.500,00
485	NEON BOX INDOMARET JL. TANJUNG / CV SENTOSA ABADI	PERMANEN	01/09/2025	01/09/2026	01/10/2026	387.500,00
486	NEON BOX INDOMARET JL. KENARI / CV SRIGADING	PERMANEN	01/09/2025	01/09/2026	01/10/2026	387.500,00
487	NEON BOX INDOMARET JL. KALIMANTAN / CV ERISATAMA PERKASA	PERMANEN	01/09/2025	01/09/2026	01/10/2026	387.500,00
488	NEON BOX BIZNET PERTIGAAN JL. MAWAR / HAFIZ RAKA PRADANA	PERMANEN	23/09/2025	23/09/2026	23/10/2026	4.850.000,00
489	PAPAN BERSINAR DEVAGO APOLLO JL. COKROAMINOTO / CHANDRA SAPUTRA	PERMANEN	01/10/2025	01/10/2026	31/10/2026	1.100.000,00
490	NEON BOX BASOEKI PETSHOP JL. LAWU / PT PERFECT COMPANION INDONESIA	PERMANEN	11/09/2025	11/09/2026	11/10/2026	200.000,00
491	NEON BOX AKURA LABORATORIUM MEDIS JL. CEMARA / RUDIHARTO	PERMANEN	17/10/2025	17/10/2026	16/11/2026	151.250,00
492	NEON BOX AKURA JL. CEMARA / RUDIHARTO	PERMANEN	17/10/2025	17/10/2026	16/11/2026	128.750,00
493	NEON BOX PESONA GADGET JL. MASTRIP / PURNOMO	PERMANEN	01/01/2025	31/12/2025	30/01/2026	162.500,00
494	NEON BOX PESONA SERVICE JL. MASTRIP / PURNOMO	PERMANEN	01/01/2025	31/12/2025	30/01/2026	162.500,00
495	NEON BOX REKLAME PJU JL. IR. SOEKARNO / PT MITRA PRATAMA INTEGRA	PERMANEN	01/11/2025	01/11/2026	01/12/2026	1.000.000,00
496	PAPAN NAMA FLORENCE JL. KELUD / ADI KURNIAWAN WIDHAN	PERMANEN	25/09/2025	25/09/2026	25/10/2026	150.000,00
497	PAPAN NAMA KING KOIL JL. KELUD / ADI KURNIAWAN WIDHAN	PERMANEN	25/09/2025	25/09/2026	25/10/2026	150.000,00
498	PAPAN NAMA SERTA JL. KELUD / ADI KURNIAWAN WIDHAN	PERMANEN	25/09/2025	25/09/2026	25/10/2026	150.000,00
499	PAPAN NAMA KUNING HOME INTERIOR JL. MERDEKA (TOKO KUNING) PT CITRA INTI ANTAR	PERMANEN	10/11/2025	10/11/2026	10/12/2026	150.000,00
500	PAPAN BERSINAR REKLAME BNI JL. MASTRIP / BNI CABANG BLITAR	PERMANEN	01/01/2025	31/12/2025	30/01/2026	950.000,00
501	NEON BOX OPTIK MELAWAI JL. AHMAD YANI / PT INTI CITRA AGUNG	PERMANEN	04/11/2025	04/11/2026	04/12/2026	1.550.000,00
502	NEON BOX OPTIK MELAWAI JL. AHMAD YANI / PT INTI CITRA AGUNG	PERMANEN	04/11/2025	04/11/2026	04/12/2026	725.000,00
503	SPANDUK PPDB MIN KOTA BLITAR	INSIDENTIL	01/12/2025	31/12/2025	07/01/2026	3.000,00
504	NEON BOX BLOK M FASHION JL. MASTRIP / DAVID SUGIANTO	PERMANEN	01/01/2026	31/12/2026	30/01/2027	210.000,00
505	PAPAN NAMA ADIRA FINANCE JL. DR. WAHIDIN / ANGIE ARLYTA AGUSTIA	PERMANEN	27/11/2025	27/11/2026	27/12/2026	337.500,00
506	PAPAN NAMA KANSAI PAINT JL. KAPUAS / CV SIDHARTA	PERMANEN	10/03/2025	10/03/2026	09/04/2026	225.000,00
507	BANNER PENERIMAAN SANTRI BARU / MAWAHIBUSSHOMAD	INSIDENTIL	20/11/2025	05/03/2026	12/03/2026	9.000,00
508	BALIHO PROMO JERSEY DAN KAOS / AGUS KURNIAWAN	INSIDENTIL	10/12/2025	09/01/2026	16/01/2026	360.000,00
509	BANNER SPMB SKOBA / MOCHAMAD AGUS	INSIDENTIL	07/12/2025	04/01/2026	11/01/2026	15.000,00
510	BALIHO GRAB CAR JL. IR. SOEKARNO / CV IMARAH PROMOSINDO	INSIDENTIL	17/12/2025	16/01/2026	23/01/2026	150.000,00
511	BANNER GRAB CAR JL. AHMAD YANI JL. MASTRIP / CV IMARAH PROMOSINDO	INSIDENTIL	15/12/2025	09/02/2026	16/02/2026	18.000,00
512	NEON BOX ERAFONE JL. VETERAN / LINDA WIJAYA	PERMANEN	17/09/2025	17/09/2026	17/10/2026	482.000,00
513	PAPAN BERSINAR ERAFONE JL. VETERAN / LINDA WIJAYA	PERMANEN	17/09/2025	17/09/2026	17/10/2026	1.278.500,00
514	BANNER YEAR END SALE / PT ELIZABETH HANJAYA	INSIDENTIL	10/12/2025	31/12/2025	07/01/2026	60.000,00
515	SPANDUK NEW KRETEK RP 18000/WRAPS / PT DJARUM	INSIDENTIL	30/11/2025	30/12/2025	06/01/2026	18.000,00

NO	DATA SETORAN	JENIS REKLAME	MASA BERLAKU		MASA TENGGANG	NOMINAL
			AWAL	AKHIR		
516	BANNER NEW KRETEK RP 18000/WRAPS / PT DJARUM	INSIDENTIL	02/12/2025	30/12/2025	06/01/2026	30.000,00
517	BALIHO GRAB CAR JL. SUDANCO SOEPRIADI / CV IMARAH PROMOSINDO	INSIDENTIL	09/01/2026	08/02/2026	15/02/2026	150.000,00
518	SPANDUK ANDALAN BARU (KONSER) / ALI MAS'UDDIN CV SAKURA	INSIDENTIL	10/12/2025	09/01/2026	16/01/2026	3.000,00
519	BANNER MILAN / ARIF DIAN KUSUMA	INSIDENTIL	17/12/2025	14/01/2026	21/01/2026	36.000,00
520	SPANDUK MILAN / ARIF DIAN KUSUMA	INSIDENTIL	17/12/2025	16/01/2026	23/01/2026	15.000,00
521	BALIHO BLITAR THRIFT JL. MELATI / YUDIK SHOLICHIN	INSIDENTIL	24/11/2025	24/12/2025	31/12/2025	60.000,00
522	SPANDUK LAYAR COVER SAMPOERNA SPS 12 / PT KARYA SATRIA	INSIDENTIL	14/12/2025	13/01/2026	20/01/2026	30.000,00
523	SPANDUK LAYAR COVER SAMPOERNA SPS 12 / PT KARYA SATRIA	INSIDENTIL	14/12/2025	13/01/2026	20/01/2026	90.000,00
524	SPANDUK LAYAR COVER SAMPOERNA SPS 12 / PT KARYA SATRIA	INSIDENTIL	14/12/2025	13/01/2026	20/01/2026	120.000,00
525	SPANDUK LAYAR COVER SAMPOERNA SPS 12 / PT KARYA SATRIA	INSIDENTIL	14/12/2025	13/01/2026	20/01/2026	30.000,00
526	SPANDUK LAYAR COVER SAMPOERNA SPS 12 / PT KARYA SATRIA	INSIDENTIL	14/12/2025	13/01/2026	20/01/2026	510.000,00
527	SPANDUK LAYAR COVER SAMPOERNA SPS 12 / PT KARYA SATRIA	INSIDENTIL	14/12/2025	13/01/2026	20/01/2026	120.000,00
TOTAL						**372.246.300,00**

Lampiran 9 Rincian Jaminan Sewa Rusunawa

NO.	KAVLING	SPESIFIKASI	PENGHUNI	UANG JAMINAN
1	A1.01	Lantai 1 / 5x5	SINTA KUMALASARI	500.000,00
2	A2.01	Lantai 2 / 5x5	MARSUNI AL MUJIATIM	500.000,00
3	A2.02	Lantai 2 / 5x5	RAHMANTO ADI PURWANTO	500.000,00
4	A2.03	Lantai 2 / 5x5	YOYOK CAHYO HANDOKO	500.000,00
5	A2.04	Lantai 2 / 5x5	YUNI PUJI LESTARI	500.000,00
6	A2.05	Lantai 2 / 5x5	ARIF MASHUDI	500.000,00
7	A2.06	Lantai 2 / 5x5	SUPIAH	500.000,00
8	A2.07	Lantai 2 / 5x5	SULASTRI	500.000,00
9	A2.08	Lantai 2 / 5x5	MARTI	500.000,00
10	A2.09	Lantai 2 / 5x5	YENNY SUSILOWATI	500.000,00
11	A2.10	Lantai 2 / 5x5	DESY AMBARWATI	500.000,00
12	A2.11	Lantai 2 / 5x5	SUKIRAH	500.000,00
13	A3.02	Lantai 3 / 5x5	EDY SUBAGYO	500.000,00
14	A3.03	Lantai 3 / 5x5	GUNTUR SANTOSO	500.000,00
15	A3.04	Lantai 3 / 5x5	AGATHA CHYNTIA DEAVE	500.000,00
16	A3.05	Lantai 3 / 5x5	WINARSIH SRI REJEKI	500.000,00
17	A3.06	Lantai 3 / 5x5	SUNARTI	500.000,00
18	A3.07	Lantai 3 / 5x5	MUJI ASTUTIK	500.000,00
19	A3.08	Lantai 3 / 5x5	IRWAN HARIANTO	500.000,00
20	A3.09	Lantai 3 / 5x5	HALIMAH	500.000,00
21	A3.10	Lantai 3 / 5x5	MARONAH	500.000,00
22	A3.11	Lantai 3 / 5x5	SUKRISTIANA	500.000,00
23	A3.12	Lantai 3 / 5x5	SUPIANTO	500.000,00
24	A4.02	Lantai 4 / 5x5	MOCH. NUR CHOLIS	500.000,00
25	A4.03	Lantai 4 / 5x5	IMAM SUGORO PUTRA	500.000,00
26	A4.04	Lantai 4 / 5x5	NUNIK JANUARTI	500.000,00
27	A4.05	Lantai 4 / 5x5	PUJIANTO	500.000,00
28	A4.06	Lantai 4 / 5x5	RIYANTO	500.000,00
29	A4.07	Lantai 4 / 5x5	WAHYU YUDIANTO	500.000,00
30	A4.08	Lantai 4 / 5x5	BAMBANG SUJATMIKO	500.000,00
31	A4.09	Lantai 4 / 5x5	WIJI GUNTORO	500.000,00
32	A4.10	Lantai 4 / 5x5	TIU SANTOSO	500.000,00
33	A4.11	Lantai 4 / 5x5	MUJI HARIS SANTOSO	500.000,00
34	A4.12	Lantai 4 / 5x5	WAHYU IMAM SAFII	500.000,00
35	A5.02	Lantai 5 / 5x5	DAUD PRAHARA YUDHA	500.000,00
36	A5.03	Lantai 5 / 5x5	TEGUH WIBOWO	500.000,00
37	A5.04	Lantai 5 / 5x5	PUJI PRIYO UTOMO	500.000,00
38	A5.05	Lantai 5 / 5x5	OSCAR WIBISONO	500.000,00
39	A5.06	Lantai 5 / 5x5	ARIS DWI PRISTIAN	500.000,00
40	A5.07	Lantai 5 / 5x5	MAULANA VITO RAHMA SAPUTRA	500.000,00
41	A5.08	Lantai 5 / 5x5	AMIR MAHMUD	500.000,00
42	A5.10	Lantai 5 / 5x5	DWI ANGGARWATI	500.000,00
43	A5.11	Lantai 5 / 5x5	SITI MUSYAYAROH	500.000,00
44	A5.12	Lantai 5 / 5x5	WARDA MUNTAZA DEWI FATIMAH SUNGKAR	500.000,00
45	B2.02	Lantai 2 / 5x5	YULIANTORO	500.000,00
46	B2.03	Lantai 2 / 5x5	GIANTO	500.000,00
47	B2.04	Lantai 2 / 5x5	A. MERICO YUNIAWAN	500.000,00
48	B2.05	Lantai 2 / 5x5	KRISTIANUS LAKSONO	500.000,00
49	B2.06	Lantai 2 / 5x5	DJUMINTEN	500.000,00
50	B2.07	Lantai 2 / 5x5	LILIEK YUDHY PRASTIWI	500.000,00
51	B2.08	Lantai 2 / 5x5	DESI NORMALITASARI	500.000,00
52	B2.09	Lantai 2 / 5x5	SLAMET SISWANTO	500.000,00
53	B2.10	Lantai 2 / 5x5	WAHYU WIBOWO	500.000,00
54	B2.11	Lantai 2 / 5x5	SUHARNO	500.000,00
55	B2.12	Lantai 2 / 5x5	BEDJO	500.000,00
56	B3.02	Lantai 3 / 5x5	RONY YUWONO	500.000,00
57	B3.03	Lantai 3 / 5x5	LISA KURNIAWATI	500.000,00
58	B3.04	Lantai 3 / 5x5	SUMINAH	500.000,00
59	B3.05	Lantai 3 / 5x5	SUPRIONO	500.000,00
60	B3.06	Lantai 3 / 5x5	SUPRIYANTO	500.000,00
61	B3.07	Lantai 3 / 5x5	C. A. WIWIK SUHARTATI	500.000,00
62	B3.08	Lantai 3 / 5x5	ADE ANGGA KHRISTIAN	500.000,00
63	B3.09	Lantai 3 / 5x5	SRIYATI	500.000,00
64	B3.10	Lantai 3 / 5x5	DAVIT RENDIK KRISTIANTO	500.000,00
65	B3.11	Lantai 3 / 5x5	AGUS WIDODO	500.000,00
66	B3.12	Lantai 3 / 5x5	WASKITO	500.000,00
67	B4.02	Lantai 4 / 5x5	ENDIK BIANTORO	500.000,00
68	B4.03	Lantai 4 / 5x5	DANAR TRI OKTAR	500.000,00

NO.	KAVLING	SPESIFIKASI	PENGHUNI	UANG JAMINAN
69	B4.04	Lantai 4 / 5x5	HENDY FEBIANTO	500.000,00
70	B4.05	Lantai 4 / 5x5	KARYANTO	500.000,00
71	B4.06	Lantai 4 / 5x5	LENY SUNARSIH	500.000,00
72	B4.07	Lantai 4 / 5x5	MUHAMAD ANSORI	500.000,00
73	B4.08	Lantai 4 / 5x5	SAMPRONI	500.000,00
74	B4.09	Lantai 4 / 5x5	CHOLIB	500.000,00
75	B4.10	Lantai 4 / 5x5	SLAMET PUJI GUNAWAN	500.000,00
76	B4.11	Lantai 4 / 5x5	ANITA GUSTIANA	500.000,00
77	B4.12	Lantai 4 / 5x5	ANGGA SENDA MAULANA	500.000,00
78	B5.02	Lantai 5 / 5x5	DIAN VERNANDO	500.000,00
79	B5.03	Lantai 5 / 5x5	SETYO PUJI RAHAYU	500.000,00
80	B5.04	Lantai 5 / 5x5	ANANG FAHRUL ROZI	500.000,00
81	B5.06	Lantai 5 / 5x5	RIBUT WAHONO	500.000,00
82	B5.07	Lantai 5 / 5x5	DENI KURNIAWAN	500.000,00
83	B5.08	Lantai 5 / 5x5	FUNGKI ANDRIAWAN	500.000,00
84	B5.09	Lantai 5 / 5x5	ADI DWI HERTANTO	500.000,00
85	B5.10	Lantai 5 / 5x5	ANNA OKTOVIA DINIFITA	500.000,00
86	B5.11	Lantai 5 / 5x5	GUNTUR YANUAR	500.000,00
87	B5.12	Lantai 5 / 5x5	DWI YULIANA	500.000,00
88	C2.02	Lantai 2 / 5x5	JONNI TANSAH AGUNG	500.000,00
89	C2.03	Lantai 2 / 5x5	ATIMAN	500.000,00
90	C2.04	Lantai 2 / 5x5	SISWANTO	500.000,00
91	C2.05	Lantai 2 / 5x5	FERI SAPUTRA	500.000,00
92	C2.06	Lantai 2 / 5x5	TOFIK ALVIN MUSTOFA	500.000,00
93	C2.07	Lantai 2 / 5x5	TAWAR	500.000,00
94	C2.08	Lantai 2 / 5x5	SIH ENAWATI	500.000,00
95	C2.09	Lantai 2 / 5x5	TRI JULIANTO	500.000,00
96	C2.10	Lantai 2 / 5x5	MESINI	500.000,00
97	C2.11	Lantai 2 / 5x5	FERA KRISTIANTI	500.000,00
98	C2.12	Lantai 2 / 5x5	JAYENG SUTRISNO	500.000,00
99	C3.02	Lantai 3 / 5x5	MATAR NORMA HIRJAYA	500.000,00
100	C3.03	Lantai 3 / 5x5	PURWANTO	500.000,00
101	C3.04	Lantai 3 / 5x5	NICO DIRGANTARA	500.000,00
102	C3.05	Lantai 3 / 5x5	SITI YULAIMAH	500.000,00
103	C3.06	Lantai 3 / 5x5	YENI NOVIA	500.000,00
104	C3.07	Lantai 3 / 5x5	SRI TJANTI	500.000,00
105	C3.08	Lantai 3 / 5x5	ANGGA WAHYU HADI PRATAMA	500.000,00
106	C3.09	Lantai 3 / 5x5	DODIK SANTOSO	500.000,00
107	C3.10	Lantai 3 / 5x5	ABRIANTO	500.000,00
108	C3.11	Lantai 3 / 5x5	EDY PURNOMO	500.000,00
109	C3.12	Lantai 3 / 5x5	ISTIQOMAH	500.000,00
110	C4.01	Lantai 3 / 5x5	RIO ADITYA AIDHIN	500.000,00
111	C4.02	Lantai 4 / 5x5	TETY IDAYANI	500.000,00
112	C4.03	Lantai 4 / 5x5	NIKO MAHENDRA	500.000,00
113	C4.04	Lantai 4 / 5x5	MUHAMMAD QOIRUDIN	500.000,00
114	C4.05	Lantai 4 / 5x5	RIDWAN	500.000,00
115	C4.06	Lantai 4 / 5x5	SRI LESTARI	500.000,00
116	C4.07	Lantai 4 / 5x5	YUYUN MARIANA	500.000,00
117	C4.08	Lantai 4 / 5x5	AGUNG PRASETYO	500.000,00
118	C4.09	Lantai 4 / 5x5	ONGKI IRAWAN	500.000,00
119	C4.10	Lantai 4 / 5x5	RIKO OKTARIANTO	500.000,00
120	C4.11	Lantai 4 / 5x5	AGUS WINDARTO	500.000,00
121	C4.12	Lantai 4 / 5x5	MUJIANTO	500.000,00
122	C5.02	Lantai 5 / 5x5	BAMBANG SETYAWAN	500.000,00
123	C5.03	Lantai 5 / 5x5	ANANTHA RIZKYKA PUTRI ANI	500.000,00
124	C5.04	Lantai 5 / 5x5	SULICHAH	500.000,00
125	C5.05	Lantai 5 / 5x5	SUJA`I	500.000,00
126	C5.06	Lantai 5 / 5x5	SUNARKO	500.000,00
127	C5.07	Lantai 5 / 5x5	RUKAYAH	500.000,00
128	C5.08	Lantai 5 / 5x5	AGUS BUDI HARIYANTO	500.000,00
129	C5.09	Lantai 5 / 5x5	R.HENDRA DHIKA ARISTA PUTRA	500.000,00
130	C5.10	Lantai 5 / 5x5	MUHAMAD RIZAL FANANI	500.000,00
131	C5.11	Lantai 5 / 5x5	ANITA RAHMAATI	500.000,00
132	C5.12	Lantai 5 / 5x5	ADITYA PUTRA	500.000,00
133	D2.02	Lantai 2 / 5x5	MUJIANTO	500.000,00
134	D2.03	Lantai 2 / 5x5	ANTOK BUDIANTO	500.000,00
135	D2.04	Lantai 2 / 5x5	MEN ALI GANI	500.000,00
136	D2.05	Lantai 2 / 5x5	TRIYONO	500.000,00
137	D2.06	Lantai 2 / 5x5	WASONO	500.000,00
138	D2.07	Lantai 2 / 5x5	BASUKI	500.000,00
139	D2.08	Lantai 2 / 5x5	ENDRI ASMORO	500.000,00
140	D2.09	Lantai 2 / 5x5	FADJAR WIDODO	500.000,00
141	D2.10	Lantai 2 / 5x5	SUTIAH	500.000,00

NO.	KAVLING	SPESIFIKASI	PENGHUNI	UANG JAMINAN
142	D2.11	Lantai 2 / 5x5	NOTO BADI HENDRIK LUKMAN D.	500.000,00
143	D2.12	Lantai 2 / 5x5	MUJINAH	500.000,00
144	D3.02	Lantai 3 / 5x5	NURUL HIDAYAH	500.000,00
145	D3.03	Lantai 3 / 5x5	SUKINAH	500.000,00
146	D3.04	Lantai 3 / 5x5	MOCH ALI MUSTOFA	500.000,00
147	D3.05	Lantai 3 / 5x5	HERY SANTO	500.000,00
148	D3.06	Lantai 3 / 5x5	IWAN HERWANTO	500.000,00
149	D3.07	Lantai 3 / 5x5	SUPANDI	500.000,00
150	D3.08	Lantai 3 / 5x5	KRISMAWANTI	500.000,00
151	D3.09	Lantai 3 / 5x5	SUSMIYATI	500.000,00
152	D3.10	Lantai 3 / 5x5	AGUS UTOMO	500.000,00
153	D3.11	Lantai 3 / 5x5	ARIK DWI SAPUTRO	500.000,00
154	D3.12	Lantai 3 / 5x5	SAS ILHAM ENRE	500.000,00
155	D4.02	Lantai 4 / 5x5	YAYUK EKO LESTARI	500.000,00
156	D4.03	Lantai 4 / 5x5	YUDI TRIANTO	500.000,00
157	D4.04	Lantai 4 / 5x5	HUSIN ASARI	500.000,00
158	D4.05	Lantai 4 / 5x5	ERIKA YEPI PURWANTI	500.000,00
159	D4.06	Lantai 4 / 5x5	RUDI SANTOSO	500.000,00
160	D4.07	Lantai 4 / 5x5	SUDARSIH	500.000,00
161	D4.08	Lantai 4 / 5x5	TEGAR ANGGORO KASIH	500.000,00
162	D4.09	Lantai 4 / 5x5	AMIR AYUSTA	500.000,00
163	D4.10	Lantai 4 / 5x5	SANTOSO	500.000,00
164	D4.11	Lantai 4 / 5x5	JAIN	500.000,00
165	D4.12	Lantai 4 / 5x5	SULISTYANINGSIH	500.000,00
166	D5.02	Lantai 5 / 5x5	DONI BUDI PRASETYA	500.000,00
167	D5.03	Lantai 5 / 5x5	SUMARSONO	500.000,00
168	D5.04	Lantai 5 / 5x5	SUDARMI FITRIAWATI	500.000,00
169	D5.05	Lantai 5 / 5x5	FENNY YULIANA	500.000,00
170	D5.06	Lantai 5 / 5x5	DICO MARADINO	500.000,00
171	D5.07	Lantai 5 / 5x5	AGUS SETIONO	500.000,00
172	D5.08	Lantai 5 / 5x5	SUSILO PRANOTO	500.000,00
173	D5.09	Lantai 5 / 5x5	ABDUL EKO HERMAWAN	500.000,00
174	D5.10	Lantai 5 / 5x5	TURYATI	500.000,00
175	D5.11	Lantai 5 / 5x5	SISKA AYU PRATAMA	500.000,00
176	D5.12	Lantai 5 / 5x5	WAHYU ABRIYANTO	500.000,00
177	E2.01	Lantai 5 / 5x5	HENI SETIYOWATI	500.000,00
178	E2.02	Lantai 2 / 5x5	RAHMAT	500.000,00
179	E2.03	Lantai 2 / 5x5	WARNATIN	500.000,00
180	E2.04	Lantai 2 / 5x5	YUDHI PURWANTO	500.000,00
181	E2.05	Lantai 2 / 5x5	DHITA FEBRYANTI	500.000,00
182	E2.06	Lantai 2 / 5x5	AYU SUHARDINI	500.000,00
183	E2.07	Lantai 2 / 5x5	SUTILAH	500.000,00
184	E2.08	Lantai 2 / 5x5	TRI ASIH	500.000,00
185	E2.09	Lantai 2 / 5x5	PUJIANTO	500.000,00
186	E2.10	Lantai 2 / 5x5	INDAH OKTINA	500.000,00
187	E2.11	Lantai 2 / 5x5	SUGIANTO	500.000,00
188	E2.12	Lantai 2 / 5x5	EKO SETYONO	500.000,00
189	E3.02	Lantai 3 / 5x5	RULIJAH	500.000,00
190	E3.03	Lantai 3 / 5x5	LOEKI SARDJITO	500.000,00
191	E3.04	Lantai 3 / 5x5	MOCH. NUR SURURI	500.000,00
192	E3.05	Lantai 3 / 5x5	EKO WAHYUDI	500.000,00
193	E3.06	Lantai 3 / 5x5	NETTY ANGGRAINI	500.000,00
194	E3.07	Lantai 3 / 5x5	ACHMAD PRAYITNO	500.000,00
195	E3.08	Lantai 3 / 5x5	KARYONO	500.000,00
196	E3.09	Lantai 3 / 5x5	SIGIT PRIYANTO	500.000,00
197	E3.10	Lantai 3 / 5x5	ENDAH	500.000,00
198	E3.11	Lantai 3 / 5x5	OKTA RENY BASUKI	500.000,00
199	E3.12	Lantai 3 / 5x5	SURATININGSIH	500.000,00
200	E4.02	Lantai 4 / 5x5	HADI PURNOMO	500.000,00
201	E4.03	Lantai 4 / 5x5	INGGAR AYUNI	500.000,00
202	E4.04	Lantai 4 / 5x5	ENDANG SUWARSIH	500.000,00
203	E4.05	Lantai 4 / 5x5	NETI EDI NINGSIH	500.000,00
204	E4.06	Lantai 4 / 5x5	ARIYANA	500.000,00
205	E4.07	Lantai 4 / 5x5	UTORO	500.000,00
206	E4.08	Lantai 4 / 5x5	SUDARMANI	500.000,00
207	E4.09	Lantai 4 / 5x5	WIJI UTAMI	500.000,00
208	E4.10	Lantai 4 / 5x5	WISMA BETRIS LUTFIANA	500.000,00
209	E4.11	Lantai 4 / 5x5	DARSONO	500.000,00
210	E4.12	Lantai 4 / 5x5	IIS SEPTININGSIH	500.000,00
211	E5.02	Lantai 5 / 5x5	BAYU AFIANTO	500.000,00
212	E5.03	Lantai 5 / 5x5	YAN MAHESA YUDISTIRA	500.000,00
213	E5.04	Lantai 5 / 5x5	RIRIN LESTARI	500.000,00
214	E5.05	Lantai 5 / 5x5	DWI PRAYONO	500.000,00

NO.	KAVLING	SPESIFIKASI	PENGHUNI	UANG JAMINAN
215	E5.06	Lantai 5 / 5x5	SUBUR SANTOSO	500.000,00
216	E5.07	Lantai 5 / 5x5	SUNARTO	500.000,00
217	E5.08	Lantai 5 / 5x5	ANDIK SURYA PUTRA PRATAMA	500.000,00
218	E5.09	Lantai 5 / 5x5	TITIS MEILIANA WATI	500.000,00
219	E5.10	Lantai 5 / 5x5	ARIS SWASONO	500.000,00
220	E5.11	Lantai 5 / 5x5	ISMIONO	500.000,00
221	E5.12	Lantai 5 / 5x5	MARIANA	500.000,00
222	F2.02	Lantai 2 / 5x5	SUPRAPTI	500.000,00
223	F2.03	Lantai 2 / 5x5	SALAMUN	500.000,00
224	F2.04	Lantai 2 / 5x5	NURUL RAHAYU	500.000,00
225	F2.05	Lantai 2 / 5x5	SUPIATIN	500.000,00
226	F2.06	Lantai 2 / 5x5	NITA YULIANA	500.000,00
227	F2.07	Lantai 2 / 5x5	DARMAWAN	500.000,00
228	F2.08	Lantai 2 / 5x5	DWI ENIK SUSANTININGSIH	500.000,00
229	F2.09	Lantai 2 / 5x5	PITOYO	500.000,00
230	F2.10	Lantai 2 / 5x5	AYUI DEBORAWATI	500.000,00
231	F2.11	Lantai 2 / 5x5	FATHOROSI	500.000,00
232	F2.12	Lantai 2 / 5x5	AGUS DHINAR	500.000,00
233	F3.02	Lantai 3 / 5x5	TITIK SUGIARTI	500.000,00
234	F3.03	Lantai 3 / 5x5	STEFANUS LUAN KLAU	500.000,00
235	F3.04	Lantai 3 / 5x5	ROYS WELLY INDARTO	500.000,00
236	F3.05	Lantai 3 / 5x5	WINARDI	500.000,00
237	F3.06	Lantai 3 / 5x5	DEDY CAHYONO	500.000,00
238	F3.07	Lantai 3 / 5x5	YULA RISKASARI	500.000,00
239	F3.08	Lantai 3 / 5x5	SUPRIYAH	500.000,00
240	F3.09	Lantai 3 / 5x5	LUSI ANDAYANI	500.000,00
241	F3.10	Lantai 3 / 5x5	TRIA PUJI ANGGOROWATI	500.000,00
242	F3.11	Lantai 3 / 5x5	ENDRO SUGANDI	500.000,00
243	F3.12	Lantai 3 / 5x5	TRI RETNO HASTUTIK	500.000,00
244	F4.01	Lantai 3 / 5x5	DHEA MEILISA	500.000,00
245	F4.02	Lantai 4 / 5x5	MAHMUD	500.000,00
246	F4.03	Lantai 4 / 5x5	SUNARDI	500.000,00
247	F4.04	Lantai 4 / 5x5	SENO PRAKOSO	500.000,00
248	F4.05	Lantai 4 / 5x5	SYAHRUL MAULIDUL ANWAR	500.000,00
249	F4.06	Lantai 4 / 5x5	NUR HIDAYATI	500.000,00
250	F4.07	Lantai 4 / 5x5	RAHAYU WINARNI	500.000,00
251	F4.08	Lantai 4 / 5x5	HARI TRIONO	500.000,00
252	F4.09	Lantai 4 / 5x5	FITRIA YUNITA SARI	500.000,00
253	F4.11	Lantai 4 / 5x5	ANDIKA PANCA SETIYAWAN	500.000,00
254	F4.12	Lantai 4 / 5x5	WINDI RISMAWATI	500.000,00
255	F5.02	Lantai 5 / 5x5	ICHMA SURYANI	500.000,00
256	F5.03	Lantai 5 / 5x5	ARGO PRASETYO	500.000,00
257	F5.04	Lantai 5 / 5x5	RINA EKA SARI	500.000,00
258	F5.05	Lantai 5 / 5x5	EVA SUSANTI	500.000,00
259	F5.06	Lantai 5 / 5x5	HENGKY SISWANTO	500.000,00
260	F5.07	Lantai 5 / 5x5	ALEX WIBISONO	500.000,00
261	F5.08	Lantai 5 / 5x5	ANI SAPUTRI	500.000,00
262	F5.09	Lantai 5 / 5x5	LESTARI DYAH K.	500.000,00
263	F5.10	Lantai 5 / 5x5	SUWARNI PENINA	500.000,00
264	F5.11	Lantai 5 / 5x5	BAYU ARIYANTO	500.000,00
265	F5.12	Lantai 5 / 5x5	YOHANES TINTON PRATANU	500.000,00
			Jumlah	**132.500.000,00**

Lampiran 10 Rincian Tagihan Tuntutan Ganti Rugi

NO	Nama	Realisasi	Seharusnya	Selisih	TOTAL	SKTJM		RINCIAN		Angsuran	Sisa
						Nilai	Tanggal	jangka waktu	Angsuran Perbulan	s/d 2024	Angsuran
		1	*2*	*3=1-2*	*4*	*5*	*6*	*7*	*8*	*9*	*10=5-9*
1	BAMBANG PRIYO W., ST	107.100.000,00	64.260.000,00	42.840.000,00	53.550.000,00	53.550.000,00	20 Mei 2019	Juni 2019 s/d	2.231.250,00	16.693.750,00	36.856.250,00
		26.775.000,00	16.065.000,00	10.710.000,00				Mei 2021			
2	BASUKI RACHMAD, SH	107.100.000,00	64.260.000,00	42.840.000,00	53.550.000,00	53.550.000,00	20 Mei 2019	Juni 2019 s/d	2.231.250,00	53.550.000,00	0,00
		26.775.000,00	16.065.000,00	10.710.000,00				Mei 2021			
3	BAYU SETYO KUNCORO	107.100.000,00	64.260.000,00	42.840.000,00	53.550.000,00	53.550.000,00	20 Mei 2019	Juni 2019 s/d	2.231.250,00	53.550.000,00	0,00
		26.775.000,00	16.065.000,00	10.710.000,00				Mei 2021			
4	DEDIK HENDARWANTO, ST	107.100.000,00	64.260.000,00	42.840.000,00	53.550.000,00	53.550.000,00	20 Mei 2019	Juni 2019 s/d	2.231.250,00	53.550.000,00	0,00
		26.775.000,00	16.065.000,00	10.710.000,00				Mei 2021			
5	Drs. SLAMET	50.400.000,00	30.240.000,00	20.160.000,00	73.710.000,00	73.710.000,00	20 Mei 2019	Juni 2019 s/d	3.071.250,00	73.710.000,00	0,00
		107.100.000,00	64.260.000,00	42.840.000,00				Mei 2021			
		26.775.000,00	16.065.000,00	10.710.000,00							
6	Dr. SYAHRUL ALIM	107.100.000,00	64.260.000,00	42.840.000,00	53.550.000,00	53.550.000,00	20 Mei 2019	Juni 2019 s/d	2.231.250,00	53.550.000,00	0,00
		26.775.000,00	16.065.000,00	10.710.000,00				Mei 2021			
7	EKOPURWANTO, S.Pd	107.100.000,00	64.260.000,00	42.840.000,00	53.550.000,00	53.550.000,00	20 Mei 2019	Juni 2019 s/d	2.231.250,00	53.550.000,00	0,00
		26.775.000,00	16.065.000,00	10.710.000,00				Mei 2021			
8	Srianah (Ahli Wars Glebot Catur)	100.800.000,00	50.400.000,00	50.400.000,00	103.950.000,00	103.950.000,00	20 Mei 2019	Juni 2019 s/d	4.331.250,00	103.950.000,00	0,00
		107.100.000,00	64.260.000,00	42.840.000,00				44.317,00			
		26.775.000,00	16.065.000,00	10.710.000,00							
9	AGUSZUNAIDI, SE	107.100.000,00	64.260.000,00	42.840.000,00	53.550.000,00	53.550.000,00	20 Mei 2019	Juni 2019 s/d	2.231.250,00	53.550.000,00	0,00
		26.775.000,00	16.065.000,00	10.710.000,00				Mei 2021			
10	HM. NUHAN EKO WAHYUDI, SH	107.100.000,00	64.260.000,00	42.840.000,00	53.550.000,00	53.550.000,00	20 Mei 2019	Juni2019 s/d	2.231.250,00	53.550.000,00	0,00
		26.775.000,00	16.065.000,00	10.710.000,00				Mei 2021			
11	HENRY PRADIPTA ANWAR	107.100.000,00	64.260.000,00	42.840.000,00	53.550.000,00	53.550.000,00	20 Mei 2019	Juni 2019 s/d	2.231.250,00	53.550.000,00	0,00
		26.775.000,00	16.065.000,00	10.710.000,00				Mei 2021			
12	Hj. ROFIQOH, S.Ag	107.100.000,00	64.260.000,00	42.840.000,00	53.550.000,00	53.550.000,00	20 Mei 2019	Juni 2019 s/d	2.231.250,00	53.550.000,00	0,00
		26.775.000,00	16.065.000,00	10.710.000,00				Mei 2021			
13	H. YASIN HERMANTO	107.100.000,00	64.260.000,00	42.840.000,00	53.550.000,00	53.550.000,00	20 Mei 2019	Juni 2019 s/d	2.231.250,00	53.550.000,00	0,00
		26.775.000,00	16.065.000,00	10.710.000,00				Mei 2021			
14	ITOTUBAGUSADITYA, SE	107.100.000,00	64.260.000,00	42.840.000,00	53.550.000,00	53.550.000,00	20 Mei 2019	Juni 2019 s/d	2.231.250,00	53.550.000,00	0,00
		26.775.000,00	16.065.000,00	10.710.000,00				Mei 2021			
15	JOHAN MARIHOT	107.100.000,00	64.260.000,00	42.840.000,00	53.550.000,00	53.550.000,00	20 Mei 2019	Juni 2019 s/d	2.231.250,00	53.550.000,00	0,00
		26.775.000,00	16.065.000,00	10.710.000,00				Mei 2021			
16	MAYACANDRAWATI	107.100.000,00	64.260.000,00	42.840.000,00	53.550.000,00	53.550.000,00	20 Mei 2019	Juni 2019 s/d	2.231.250,00	6.693.750,00	46.856.250,00
		26.775.000,00	16.065.000,00	10.710.000,00				Mei 2021			
17	MUCHAMMADMUSTAFID	107.100.000,00	64.260.000,00	42.840.000,00	53.550.000,00	53.550.000,00	20 Mei 2019	Juni 2019 s/d	2.231.250,00	53.550.000,00	0,00
		26.775.000,00	16.065.000,00	10.710.000,00				Mei 2021			

NO	Nama	Realisasi	Seharusnya	Selisih	TOTAL	SKTJM		RINCIAN		Angsuran	Sisa
						Nilai	Tanggal	jangka waktu	Angsuran Perbulan	s/d 2024	Angsuran
18	RACHMADFAUZI, S.Sos, I	107.100.000,00	64.260.000,00	42.840.000,00	53.550.000,00	53.550.000,00	20 Mei 2019	Juni 2019 s/d	2.231.250,00	53.550.000,00	0,00
		26.775.000,00	16.065.000,00	10.710.000,00				Mei 2021			
19	RIDHOHANDOKO, S.Pd	107.100.000,00	64.260.000,00	42.840.000,00	53.550.000,00	53.550.000,00	20 Mei 2019	Juni 2019 s/d	2.231.250,00	53.550.000,00	0,00
		26.775.000,00	16.065.000,00	10.710.000,00				Mei 2021			
20	SAID NOFANDI, ST	107.100.000,00	64.260.000,00	42.840.000,00	53.550.000,00	53.550.000,00	20 Mei 2019	Juni 2019 s/d	2.231.250,00	53.550.000,00	0,00
		26.775.000,00	16.065.000,00	10.710.000,00				Mei 2021			
21	SUTANTO, SH	107.100.000,00	64.260.000,00	42.840.000,00	53.550.000,00	53.550.000,00	20 Mei 2019	Juni 2019 s/d	2.231.250,00	53.550.000,00	0,00
		26.775.000,00	16.065.000,00	10.710.000,00				Mei 2021			
22	SUDARWATI	107.100.000,00	64.260.000,00	42.840.000,00	53.550.000,00	53.550.000,00	20 Mei 2019	Juni 2019 s/d	2.231.250,00	53.550.000,00	0,00
		26.775.000,00	16.065.000,00	10.710.000,00				Mei 2021			
23	TOTOK SUGIARTO	50.400.000,00	30.240.000,00	20.160.000,00	73.710.000,00	73.710.000,00	20 Mei 2019	Juni 2019 s/d	3.071.250,00	73.710.000,00	0,00
		107.100.000,00	64.260.000,00	42.840.000,00				Mei 2021			
		26.775.000,00	16.065.000,00	10.710.000,00							
24	YOHANTRIWALUYO	107.100.000,00	64.260.000,00	42.840.000,00	53.550.000,00	53.550.000,00	20 Mei 2019	Juni 2019 s/d	2.231.250,00	53.550.000,00	0,00
		26.775.000,00	16.065.000,00	10.710.000,00				Mei 2021			
25	YOSSY YULIARDI	107.100.000,00	64.260.000,00	42.840.000,00	53.550.000,00	53.550.000,00	20 Mei 2019	Juni 2019 s/d	2.231.250,00	53.550.000,00	0,00
		26.775.000,00	16.065.000,00	10.710.000,00				Mei 2021			
				1.429.470.000,00	**1.429.470.000,00**	**1.429.470.000,00**				**1.345.757.500,00**	**83.712.500,00**

Lampiran 11 Daftar Aset Tidak Berwujud per SKPD

NO	Uraian	Nominal
1	Dinas Pendidikan	810.577.750,00
2	UPT Satuan Pendidikan SMPN 1	91.500.000,00
3	UPT Satuan Pendidikan SMPN 2	0,00
4	UPT Satuan Pendidikan SMPN 3	32.039.000,00
5	UPT Satuan Pendidikan SMPN 4	0,00
6	UPT Satuan Pendidikan SMPN 5	1.948.000,00
7	UPT Satuan Pendidikan SMPN 6	6.500.000,00
8	UPT Satuan Pendidikan SMPN 7	0,00
9	UPT Satuan Pendidikan SMPN 8	0,00
10	UPT Satuan Pendidikan SMPN 9	19.350.000,00
11	Dinas Kepemudaan dan Olah Raga	346.277.750,00
12	Dinas Komunikasi, Informatika dan Statistik	2.983.986.500,00
13	Dinas Perhubungan	947.360.646,28
14	Dinas Koperasi, Usaha Kecil dan Menengah, dan Tenaga Kerja	187.789.948,00
15	Satuan Polisi Pamong Praja	19.760.000,00
16	Dinas Penanaman Modal dan PTSP	411.566.500,00
17	Dinas Pekerjaan Umum dan Penataan Ruang	2.272.904.859,00
18	Dinas Perumahan Rakyat dan Kawasan Permukiman	159.106.849,70
19	Dinas Kesehatan	639.364.880,00
20	Rumah Sakit Umum Daerah Mardi Waluyo	1.524.070.306,00
21	UPTD Puskesmas Kecamatan Kepanjenkidul	1.250.000,00
22	UPTD Puskesmas Kecamatan Sananwetan	0,00
23	UPTD Puskesmas Kecamatan Sukorejo	5.211.000,00
24	Dinas Sosial	44.400.000,00
25	Dinas Lingkungan Hidup	433.087.100,00
26	Dinas Kependudukan dan Pencatatan Sipil	611.514.750,00
27	Dinas Pemberdayaan Perempuan, Perlindungan Anak, Pengendalian Penduduk dan Keluarga Berencana	74.567.555,00
28	Dinas Ketahanan Pangan dan Pertanian	48.021.500,00
29	Dinas Perpustakaan dan Kearsipan	267.275.749,81
30	Dinas Perindustrian dan Perdagangan	587.892.424,00
31	Dinas Pariwisata dan Kebudayaan	1.138.355.898,50
32	Badan Perencanaan Pembangunan Riset dan Inovasi Daerah	1.899.792.450,00
33	Inspektorat	159.230.000,00
34	Badan Kepegawaian dan Pengembangan Sumber Daya Manusia	404.818.300,00
35	Badan Pendapatan, Keuangan dan Aset Daerah	2.689.007.400,00
36	Bagian Umum	211.590.500,00
37	Bagian Tata Pemerintahan	55.000.000,00
38	Bagian Hukum	29.865.000,00
39	Bagian Perekonomian dan Kesejahteraan Rakyat	108.871.500,00
40	Badan Penanggulangan Bencana Daerah	61.730.000,00
41	Bagian Organisasi	0,00
42	Bagian Layanan Pengadaan Barang/Jasa	310.755.600,00
43	Sekretariat DPRD	70.739.000,00
44	Badan Kesatuan Bangsa dan Politik	163.720.000,00
45	Kecamatan Kepanjenkidul	112.103.500,00
46	Kecamatan Sukorejo	365.791.700,00
47	Kecamatan Sananwetan	49.540.000,00
48	Kelurahan Ngadirejo	0,00
49	Kelurahan Sentul	0,00
50	Kelurahan Kauman	0,00
51	Kelurahan Tanggung	0,00
52	Kelurahan Bendo	0,00
53	Kelurahan Kepanjenlor	0,00
54	Kelurahan Kepanjenkidul	0,00
55	Kelurahan Pakunden	0,00
56	Kelurahan Blitar	0,00
57	Kelurahan Tlumpu	0,00
58	Kelurahan Turi	0,00
59	Kelurahan Karangsari	19.000.000,00
60	Kelurahan Sukorejo	0,00
61	Kelurahan Tanjungsari	2.325.000,00
62	Kelurahan Gedog	0,00
63	Kelurahan Plosokerep	0,00
64	Kelurahan Klampok	0,00
65	Kelurahan Sananwetan	0,00
66	Kelurahan Rembang	0,00
67	Kelurahan Karangtengah	0,00
68	Kelurahan Bendogerit	0,00
69	Badan Kesatuan Bangsa dan Politik	0,00
	Jumlah	**20.379.558.916,29**

Lampiran 12 Daftar Aset Lain-lain per SKPD

NO	SKPD	Nominal
1	Dinas Pendidikan	7.377.291.195,74
2	UPT Satuan Pendidikan SMPN 1	0,00
3	UPT Satuan Pendidikan SMPN 2	0,00
4	UPT Satuan Pendidikan SMPN 3	22.250.000,00
5	UPT Satuan Pendidikan SMPN 4	0,00
6	UPT Satuan Pendidikan SMPN 5	0,00
7	UPT Satuan Pendidikan SMPN 6	0,00
8	UPT Satuan Pendidikan SMPN 7	0,00
9	UPT Satuan Pendidikan SMPN 8	54.214.780,00
10	UPT Satuan Pendidikan SMPN 9	174.218.500,00
11	Dinas Kepemudaan dan Olah Raga	0,00
12	Dinas Komunikasi, Informatika dan Statistik	0,00
13	Dinas Perhubungan	7.645.000,00
14	Dinas Koperasi, Usaha Kecil dan Menengah, dan Tenaga Kerja	12.066.000,00
15	Satuan Polisi Pamong Praja	2.500.000,00
16	Dinas Penanaman Modal dan PTSP	0,00
17	Dinas Pekerjaan Umum dan Penataan Ruang	1.161.719.000,00
18	Dinas Perumahan Rakyat dan Kawasan Permukiman	0,00
19	Dinas Kesehatan	6.217.862.502,00
20	Rumah Sakit Umum Daerah Mardi Waluyo	3.610.907.631,00
21	UPTD Puskesmas Kecamatan Kepanjenkidul	0,00
22	UPTD Puskesmas Kecamatan Sananwetan	0,00
23	UPTD Puskesmas Kecamatan Sukorejo	25.857.500,00
24	Dinas Sosial	0,00
25	Dinas Lingkungan Hidup	7.515.500,00
26	Dinas Kependudukan dan Pencatatan Sipil	44.949.000,00
27	Dinas Pemberdayaan Perempuan, Perlindungan Anak, Pengendalian Penduduk dan Keluarga Berencana	132.785.000,00
28	Dinas Ketahanan Pangan dan Pertanian	0,00
29	Dinas Perpustakaan dan Kearsipan	17.650.000,00
30	Dinas Perindustrian dan Perdagangan	0,00
31	Dinas Pariwisata dan Kebudayaan	311.794.500,00
32	Badan Perencanaan Pembangunan Riset dan Inovasi Daerah	11.000.000,00
33	Inspektorat	0,00
34	Badan Kepegawaian dan Pengembangan Sumber Daya Manusia	0,00
35	Badan Pendapatan, Keuangan dan Aset Daerah	0,00
36	Bagian Umum	2.347.886.563,85
37	Bagian Tata Pemerintahan	0,00
38	Bagian Hukum	0,00
39	Bagian Perekonomian dan Kesejahteraan Rakyat	0,00
40	Badan Penanggulangan Bencana Daerah	0,00
41	Bagian Organisasi	0,00
42	Bagian Layanan Pengadaan Barang/Jasa	0,00
43	Sekretariat DPRD	11.640.000,00
44	Badan Kesatuan Bangsa dan Politik	12.000.000,00
45	Kecamatan Kepanjenkidul	108.957.450,00
46	Kecamatan Sukorejo	61.108.375,00
47	Kecamatan Sananwetan	0,00
48	Kelurahan Ngadirejo	0,00
49	Kelurahan Sentul	0,00
50	Kelurahan Kauman	80.013.375,00
51	Kelurahan Tanggung	6.233.375,00
52	Kelurahan Bendo	8.158.375,00
53	Kelurahan Kepanjenlor	0,00
54	Kelurahan Kepanjenkidul	2.298.780,00
55	Kelurahan Pakunden	8.383.375,00
56	Kelurahan Blitar	3.425.000,00
57	Kelurahan Tlumpu	29.485.250,00
58	Kelurahan Turi	0,00
59	Kelurahan Karangsari	0,00
60	Kelurahan Sukorejo	5.908.375,00
61	Kelurahan Tanjungsari	22.100.000,00
62	Kelurahan Gedog	0,00
63	Kelurahan Plosokerep	0,00
64	Kelurahan Klampok	0,00
65	Kelurahan Sananwetan	11.583.375,00
66	Kelurahan Rembang	0,00
67	Kelurahan Karangtengah	0,00
68	Kelurahan Bendogerit	0,00
69	Badan Kesatuan Bangsa dan Politik	0,00
71	Jumlah	**21.911.407.777,59**

Lampiran 13 Daftar Akumulasi Amortisasi Aset Tak Berwujud per SKPD

NO	SKPD	Nominal
1	Dinas Pendidikan	778.477.750,00
2	UPT Satuan Pendidikan SMPN 1	91.500.000,00
3	UPT Satuan Pendidikan SMPN 2	0,00
4	UPT Satuan Pendidikan SMPN 3	32.039.000,00
5	UPT Satuan Pendidikan SMPN 4	0,00
6	UPT Satuan Pendidikan SMPN 5	1.948.000,00
7	UPT Satuan Pendidikan SMPN 6	6.500.000,00
8	UPT Satuan Pendidikan SMPN 7	0,00
9	UPT Satuan Pendidikan SMPN 8	0,00
10	UPT Satuan Pendidikan SMPN 9	19.350.000,00
11	Dinas Kepemudaan dan Olah Raga	270.110.300,00
12	Dinas Komunikasi, Informatika dan Statistik	2.859.520.500,00
13	Dinas Perhubungan	676.524.790,16
14	Dinas Koperasi, Usaha Kecil dan Menengah, dan Tenaga Kerja	167.829.989,60
15	Satuan Polisi Pamong Praja	0,00
16	Dinas Penanaman Modal dan PTSP	411.566.500,00
17	Dinas Pekerjaan Umum dan Penataan Ruang	1.234.195.240,00
18	Dinas Perumahan Rakyat dan Kawasan Permukiman	97.075.000,00
19	Dinas Kesehatan	405.689.163,20
20	Rumah Sakit Umum Daerah Mardi Waluyo	1.463.429.000,00
21	UPTD Puskesmas Kecamatan Kepanjenkidul	1.250.000,00
22	UPTD Puskesmas Kecamatan Sananwetan	5.211.000,00
23	UPTD Puskesmas Kecamatan Sukorejo	0,00
24	Dinas Sosial	44.400.000,00
25	Dinas Lingkungan Hidup	223.649.500,00
26	Dinas Kependudukan dan Pencatatan Sipil	603.714.750,00
27	Dinas Pemberdayaan Perempuan, Perlindungan Anak, Pengendalian Penduduk dan Keluarga Berencana	67.567.340,00
28	Dinas Ketahanan Pangan dan Pertanian	12.296.000,00
29	Dinas Perpustakaan dan Kearsipan	252.279.649,81
30	Dinas Perindustrian dan Perdagangan	173.487.200,00
31	Dinas Pariwisata dan Kebudayaan	896.366.000,00
32	Badan Perencanaan Pembangunan Riset dan Inovasi Daerah	1.205.282.950,00
33	Inspektorat	159.230.000,00
34	Badan Kepegawaian dan Pengembangan Sumber Daya Manusia	395.272.300,00
35	Badan Pendapatan, Keuangan dan Aset Daerah	2.653.983.160,00
36	Bagian Umum	206.806.400,00
37	Bagian Tata Pemerintahan	52.000.000,00
38	Bagian Hukum	29.865.000,00
39	Bagian Perekonomian dan Kesejahteraan Rakyat	61.730.000,00
40	Badan Penanggulangan Bencana Daerah	0,00
41	Bagian Organisasi	104.509.200,00
42	Bagian Layanan Pengadaan Barang/Jasa	310.755.600,00
43	Sekretariat DPRD	60.882.200,00
44	Badan Kesatuan Bangsa dan Politik	163.720.000,00
45	Kecamatan Kepanjenkidul	112.103.500,00
46	Kecamatan Sukorejo	125.854.400,00
47	Kecamatan Sananwetan	49.540.000,00
48	Kelurahan Ngadirejo	0,00
49	Kelurahan Sentul	0,00
50	Kelurahan Kauman	0,00
51	Kelurahan Tanggung	0,00
52	Kelurahan Bendo	0,00
53	Kelurahan Kepanjenlor	0,00
54	Kelurahan Kepanjenkidul	0,00
55	Kelurahan Pakunden	0,00
56	Kelurahan Blitar	0,00
57	Kelurahan Tlumpu	0,00
58	Kelurahan Turi	0,00
59	Kelurahan Karangsari	19.000.000,00
60	Kelurahan Sukorejo	0,00
61	Kelurahan Tanjungsari	2.325.000,00
62	Kelurahan Gedog	0,00
63	Kelurahan Plosokerep	0,00
64	Kelurahan Klampok	0,00
65	Kelurahan Sananwetan	0,00
66	Kelurahan Rembang	0,00
67	Kelurahan Karangtengah	0,00
68	Kelurahan Bendogerit	0,00
	Jumlah	**16.508.836.382,77**

Lampiran 14 Daftar Akumulasi Penyusutan Aset Lain-lain per SKPD

No	SKPD	Nominal
1	Dinas Pendidikan	7.377.291.195,74
2	UPT Satuan Pendidikan SMPN 1	0,00
3	UPT Satuan Pendidikan SMPN 2	0,00
4	UPT Satuan Pendidikan SMPN 3	22.250.000,00
5	UPT Satuan Pendidikan SMPN 4	0,00
6	UPT Satuan Pendidikan SMPN 5	0,00
7	UPT Satuan Pendidikan SMPN 6	0,00
8	UPT Satuan Pendidikan SMPN 7	0,00
9	UPT Satuan Pendidikan SMPN 8	54.214.780,00
10	UPT Satuan Pendidikan SMPN 9	174.218.500,00
11	Dinas Kepemudaan dan Olah Raga	0,00
12	Dinas Komunikasi, Informatika dan Statistik	0,00
13	Dinas Perhubungan	7.645.000,00
14	Dinas Koperasi, Usaha Kecil dan Menengah, dan Tenaga Kerja	12.066.000,00
15	Satuan Polisi Pamong Praja	2.500.000,00
16	Dinas Penanaman Modal dan PTSP	0,00
17	Dinas Pekerjaan Umum dan Penataan Ruang	114.824.000,00
18	Dinas Perumahan Rakyat dan Kawasan Permukiman	0,00
19	Dinas Kesehatan	6.217.862.502,00
20	Rumah Sakit Umum Daerah Mardi Waluyo	3.610.907.631,00
21	UPTD Puskesmas Kecamatan Kepanjenkidul	0,00
22	UPTD Puskesmas Kecamatan Sananwetan	25.857.500,00
23	UPTD Puskesmas Kecamatan Sukorejo	0,00
24	Dinas Sosial	0,00
25	Dinas Lingkungan Hidup	4.806.199,98
26	Dinas Kependudukan dan Pencatatan Sipil	44.949.000,00
27	Dinas Pemberdayaan Perempuan, Perlindungan Anak, Pengendalian Penduduk dan Keluarga Berencana	132.785.000,00
28	Dinas Ketahanan Pangan dan Pertanian	0,00
29	Dinas Perpustakaan dan Kearsipan	17.650.000,00
30	Dinas Perindustrian dan Perdagangan	0,00
31	Dinas Pariwisata dan Kebudayaan	311.794.500,00
32	Badan Perencanaan Pembangunan Riset dan Inovasi Daerah	11.000.000,00
33	Inspektorat	0,00
34	Badan Kepegawaian dan Pengembangan Sumber Daya Manusia	0,00
35	Badan Pendapatan, Keuangan dan Aset Daerah	0,00
36	Bagian Umum	2.347.886.563,85
37	Bagian Tata Pemerintahan	0,00
38	Bagian Hukum	0,00
39	Bagian Perekonomian dan Kesejahteraan Rakyat	0,00
40	Badan Penanggulangan Bencana Daerah	0,00
41	Bagian Organisasi	0,00
42	Bagian Layanan Pengadaan Barang/Jasa	0,00
43	Sekretariat DPRD	11.640.000,00
44	Badan Kesatuan Bangsa dan Politik	12.000.000,00
45	Kecamatan Kepanjenkidul	108.957.450,00
46	Kecamatan Sukorejo	61.108.375,00
47	Kecamatan Sananwetan	0,00
48	Kelurahan Ngadirejo	0,00
49	Kelurahan Sentul	0,00
50	Kelurahan Kauman	80.013.375,00
51	Kelurahan Tanggung	6.233.375,00
52	Kelurahan Bendo	8.158.375,00
53	Kelurahan Kepanjenlor	0,00
54	Kelurahan Kepanjenkidul	2.298.780,00
55	Kelurahan Pakunden	8.383.375,00
56	Kelurahan Blitar	3.425.000,00
57	Kelurahan Tlumpu	29.485.250,00
58	Kelurahan Turi	0,00
59	Kelurahan Karangsari	0,00
60	Kelurahan Sukorejo	5.908.375,00
61	Kelurahan Tanjungsari	22.100.000,00
62	Kelurahan Gedog	0,00
63	Kelurahan Plosokerep	0,00
64	Kelurahan Klampok	0,00
65	Kelurahan Sananwetan	11.583.375,00
66	Kelurahan Rembang	0,00
67	Kelurahan Karangtengah	0,00
68	Kelurahan Bendogerit	0,00
	Total	**20.861.803.477,57**

Lampiran 15 Pendapatan Diterima di Muka per 31 Desember 2025

NO	Nomor Perjanjian	NAMA SKPD	Keterangan	Tanggal Mulai	Tanggal Berakhir	Durasi (Bulan)			Nilai Sesuai Perjanjian	Pendapatan Laporan Operasional		Pendapatan Diterima Dimuka per 31 Des 2025
						Total	Telah Berjalan	PDTM		s.d Des 2024	Tahun 2025	
1	141	RSUD Mardi Waluyo	Perjanjian Sewa Menyewa antara RSUD Mardi Waluyo Kota Blitar dengan PT Bank Pembangunan Daerah Jawa Timur Tbk. Kantor Cabang Blitar tentang Sewa Bangunan (Kantor Kas Bank Jatim)	25.04.2024	25.04.2025	12	12	0	25.000.000,00	16.666.666,67	8.333.333,33	0,00
	44	RSUD Mardi Waluyo	Perjanjian Sewa Menyewa Tanah dan/atau Bangunan untuk Anjungan Tunai Mandiri Bank Jatim antara RSUD Mardi Waluyo Kota Blitar dengan PT Bank Pembangunan Daerah Jawa Timur Tbk. Kantor Cabang Blitar	28 Agustus 2024	28 Agustus 2025	12	12	0	6.000.000,00	2.000.000,00	4.000.000,00	
	34	RSUD Mardi Waluyo	Perjanjian Sewa Menyewa antara RSUD Mardi Waluyo Kota Blitar dengan PT Bank Pembangunan Daerah Jawa Timur Tbk. Kantor Cabang Blitar tentang Sewa Bangunan (Kantor Kas Bank Jatim)	25.04.2025	25.04.2026	12	8	4	25.000.000,00		16.666.666,67	8.333.333,33
		RSUD Mardi Waluyo		28 Agustus 2025	28 Agustus 2026	12	4	8	6.000.000,00		2.000.000,00	4.000.000,00
2.	032/3966/410.202.7/2022	BPKAD		17 Oktober 2022	17 Oktober 2023	12	12	0	128.079.200,00	128.079.200,00		
				17 Oktober 2023	17 Oktober 2024	12	12	0	134.188.600,00	134.188.600,00		
			Sewa Tanah Aset Pemerintah Kota Blitar Antara Pemerintah Kota Blitar dengan PT.Energi Megah Sukses - SPBU Kebonrojo	17 Oktober 2024	17 Oktober 2025	12	12	0	134.188.600,00	33.547.150,00	100.641.450,00	
				17 Oktober 2025	17 Oktober 2026	12	3	9	134.188.600,00		33.547.150,00	100.641.450,00
				17 Oktober 2026	17 Oktober 2027	12	0	12	134.188.600,00			134.188.600,00
3	032.2/1565/410.202.7/2024	BPKAD	Sewa Menyewa Hak Atas Tanah yang berlokasi di Lingkungan Kantor Walikota Blitar - ATM BRI	24 Oktober 2024	23 Oktober 2025	12	12	0	8.350.000,00	1.391.666,67	6.958.333,33	0,00
				24 Oktober 2025	23 Oktober 2026	12	2	10	13.047.000,00	0,00	2.174.500,00	10.872.500,00
4	10	BPKAD	Surat Perjanjian antara Pemerintah Kota Blitar dengan PT. BPD Jawa Timur Cabang Blitar tentang Sewa Menyewa Hak Atas Tanah yang berlokasi di lingkungan Kantor Walikota Kota Blitar dan di Lingkungan PIPP yang dikuasai oleh Pemerintah Kota Blitar	2 Januari 2025	2 Januari 2030	60	12	48	89.692.650,00	0,00	17.938.530,00	71.754.120,00
5	032.2/3603/410.202.7/2023	BPKAD	Sewa penempatan menara telekomunikasi pada Lapangan Kelurahan Sananwetan	29 Agustus 2023	28 Agustus 2028	60	28	32	55.879.200,00	14.901.120,00	11.175.840,00	29.802.240,00
6	032.2/3603/410.202.7/2023	BPKAD	Sewa Tanah Menara Telekomunikasi di Taman Kebonrojo	29 Agustus 2023	28 Agustus 2028	60	28	32	31.491.200,00	8.397.653,33	6.298.240,00	16.795.306,67
7	480/1911/410.206/2020	BPKAD	Surat Perjanjian antara Pemerintah Kota Blitar dengan PT. Supra Primatama Nusantara (BIZNET) Tentang sewa tanah milik Pemerintah Kota Blitar pada area Ruang Milik Jalan di Wilayah Kota Blitar	3 Juni 2020	2 Juni 2025	60	60	0	104.520.000,00	95.810.000,00	8.710.000,00	0,00
8	032.2/3929/410.206.6/2020	BPKAD		5 Oktober 2020	5 Oktober 2021	12	12		422.500,00	422.500,00		0,00
				5 Oktober 2021	5 Oktober 2022	12	12		441.500,00	441.500,00		0,00
			Surat Perjanjian antara Pemerintah Kota Blitar dengan PDAM tentang Sewa Menyewa Hak Atas Tanah di Kelurahan Tanjungsari Kecamatan Sukorejo	5 Oktober 2022	5 Oktober 2023	12	12		461.400,00	461.400,00		0,00
				5 Oktober 2023	5 Oktober 2024	12	12		482.200,00	482.200,00		0,00
				5 Oktober 2024	5 Oktober 2025	12	12		503.900,00	125.975,00	377.925,00	0,00
9	480/2004/410.206/2020	BPKAD	Surat Perjanjian antara Pemerintah Kota Blitar dengan PT Mega Akses Perkasa tentang Sewa Tanah milik Pemerintah Kota Blitar Pada Area Ruang Milik Jalan Di Wilayah Kota Blitar	10 Juni 2020	9 Juni 2025	60	60	0	10.025.000,00	9.189.583,33	835.416,67	0,00
10	032.2/1228/410.202.7/2023	BPKAD	Sewa Tanah Bangunan Jalan Mastrip (Perumda BPR Kota Blitar)	1 Januari 2023	31 Desember 2027	60	36	24	204.803.000,00	81.921.200,00	40.960.600,00	81.921.200,00
11	011/27/410.300.1/2024	Kecamatan Sukorejo	Sewa Menyewa Hak atas Tanah dan Bangunan dan Pohon yang berlokasi di Lingkungan Agrowisata Belimbing Karangsari	1 Agustus 2024	31 Juli 2025	12	12	0	145.000.000,00	60.416.666,67	84.583.333,33	0,00

NO	Nomor Perjanjian	NAMA SKPD	Keterangan	Tanggal Mulai	Tanggal Berakhir	Durasi (Bulan)			Nilai Sesuai Perjanjian	Pendapatan Laporan Operasional		Pendapatan Diterima Dimuka per 31 Des 2025
						Total	Telah Berjalan	PDTM		s.d Des 2024	Tahun 2025	
	032.2/334/410.403.11/2025	Kecamatan Sukorejo	Sewa Menyewa Hak atas Tanah dan Bangunan dan Pohon yang berlokasi di Lingkungan Agrowisata Belimbing Karangsari	10 September 2025	11 Oktober 2026	13	4	9	150.000.000,00	0,00	46.153.846,15	103.846.153,85
12	556/3721/410.107.3/2020	Dinas Kebudayaan dan Pariwisata	Perjanjian Sewa Menyewa Waterpark Sumberudel Kota Blitar	21 Nopember 2024	20 Nopember 2025	12	12	0	310.000.000,00	25.833.333,33	284.166.666,67	0,00
13	510/520.1/410.117.2/2023	Dinas Perdagangan dan Perindustrian	Sewa Menyewa Kios Teras BRI di Pasar Legi	04.09.2024	03.09.2025	12	12	0	16.065.000,00	5.355.000,00	10.710.000,00	0,00
	510/520.1/410.117.2/2023	Dinas Perdagangan dan Perindustrian	Sewa Menyewa Kios Teras BRI di Pasar Legi	04.09.2025	03.09.2026	12	4	8	16.870.000,00		5.623.333,33	11.246.666,67
14	PKS.075/LG.05/AR.003/III/2020	Dinas Perdagangan dan Perindustrian	Sewa Menyewa Lahan untuk Pemasangan dan Penempatan Perangkat Sistem Telekomunikasi Seluler dan Perangkat Pendukung dengan PT Telekomunikasi Seluler di Pasar Legi	1 Februari 2024	31 Januari 2025	12	12	0	30.000.000,00	27.500.000,00	2.500.000,00	0,00
	510.2/409/410.117.2/2025	Dinas Perdagangan dan Perindustrian	Sewa Menyewa Lahan untuk Pemasangan dan Penempatan Perangkat Sistem Telekomunikasi Seluler dan Perangkat Pendukung dengan PT Telekomunikasi Seluler di Pasar Legi	1 Februari 2025	31 Januari 2030	60	11	49	100.000.000,00		18.333.333,33	81.666.666,67
15	510/457.1/410.117.2/2023	Dinas Perdagangan dan Perindustrian	Sewa Menyewa Tanah di Pasar Wage (Menara Telekomunikasi)	1 Oktober 2021	30.09.2022	12	12	0	6.056.000,00	6.056.000,00		0,00
				1 Oktober 2022	30.09.2023	12	12	0	6.358.800,00	6.358.800,00		0,00
				1 Oktober 2023	30.09.2024	12	12	0	6.677.000,00	6.677.000,00		0,00
				1 Oktober 2024	30.09.2025	12	12	0	7.010.850,00	1.752.712,50	5.258.137,50	0,00
				1 Oktober 2025	30.09.2026	12	3	9	7.361.500,00		1.840.375,00	5.521.125,00
16	518/627/410.112.2/2024	Dinas Koperasi dan Usaha Mikro	Sewa Gudang KUD	14 Agustus 2024	14 Agustus 2025	12	12	0	10.975.000,00	4.572.916,67	6.402.083,33	0,00
	518/514/410.112.1/2025	Dinas Koperasi dan Usaha Mikro	Sewa Gudang KUD antara Pemkot Blitar dengan Koperasi Unit Desa (KUD) Bina Tama Kotamdya Daerah Tingkat II Blitar	14 Agustus 2025	14 Agustus 2026	12	5	7	10.975.000,00		4.572.916,67	6.402.083,33
17	028/1230/410.116/2024	Dinas Ketahanan Pangan dan Pertanian	Sewa Cold Storage	25 Maret 2024	24 Maret 2025	12	12	0	32.400.000,00	24.300.000,00	8.100.000,00	0,00
	028/09/410.116/2025	Dinas Ketahanan Pangan dan Pertanian	Sewa Cold Storage antara Pemkot Blitar dengan PT Natura Produk International	17 April 2025	16 Mei 2026	13	8	5	35.100.000,00		21.600.000,00	13.500.000,00
18	Berita Acara Rekonsiliasi Pembayaran Retribusi Kios Stadion dan Kebonrojo	Dinas Kepemudaan dan Olahraga	Sewa Kios Stadion Soeprijadi An Damai Wisnu	1 Januari 2024	31 Januari 2024	1	1	0	200.000,00		200.000,00	0,00
	Berita Acara Rekonsiliasi Pembayaran Retribusi Kios Stadion dan Kebonrojo		Sewa Kios Stadion Soeprijadi An M.Mahendra	1 Januari 2024	31 Januari 2024	1	1	0	200.000,00		200.000,00	0,00
	Berita Acara Rekonsiliasi Pembayaran Retribusi Kios Stadion dan Kebonrojo		Sewa Kios Stadion Soeprijadi An Sri Wilujeng	1 Januari 2024	31 Januari 2024	1	1	0	200.000,00		200.000,00	0,00
	Berita Acara Rekonsiliasi Pembayaran Retribusi Kios Stadion dan Kebonrojo		Sewa Kios Stadion Soeprijadi An Wiji Lestari	1 Januari 2024	31 Januari 2024	1	1	0	200.000,00		200.000,00	0,00
19	011/109/410.108.4/2024	Dinas Lingkungan Hidup	Sewa Tanah dan Bangunan di Area Tamah Kehati	28 Maret 2024	28 Maret 2025	12	12	0	28.000.000,00	21.000.000,00	7.000.000,00	0,00
	011/287/410.108.4/2025	Dinas Lingkungan Hidup	Sewa Tanah dan Bangunan di Area Tamah Kehati	29 Maret 2025	29 Maret 2026	12	9	3	23.000.000,00		17.250.000,00	5.750.000,00
20	032.2/461/410.113.3/2024	Dinas Kepemudaan dan Olahraga	Sewa Menyewa Tanah dana Bangunan di Area Sport Center	01 Juli 2024	30 Juni 2025	12	12	0	23.300.300,00	11.650.150,00	11.650.150,00	0,00
	032.2/386/410.113.3/2025	Dinas Kepemudaan dan Olahraga	Sewa Menyewa Tanah dana Bangunan di Area Sport Center antara Pemkot Blitar dengan Paguyuban Bakul Sport Center Kota Blitar	01 Juli 2025	31 Juli 2026	13	6	7	25.242.000,00		11.650.153,85	13.591.846,15
21	970 / 77 / 410.403.2 /2024	Kecamatan Sukorejo	Sewa-menyewa tanah sawah di Jalan Klampis Kelurahan Tlumpu untuk kegiatan usaha perdagangan UMKM, Home Industri, dan Pergudangan (non permanen) antara Pemkot Blitar dengan Adi Wijaya	24 Juni 2024	24 Juni 2029	60	18	42	68.311.950,00	6.831.195,00	13.662.390,00	47.818.365,00
22	510/827/410.117.2/2024	Dinas Perdagangan dan Perindustrian	Sewa Menyewa Bangunan Toilet Pasar	15 Oktober 2024	14 Oktober 2025	12	12	0	37.095.000,00	9.273.750,00	27.821.250,00	0,00
23	640/410.108/2025 dan 0001.PJ/TRS.01.03/F42000000/2025	Dinas Lingkungan Hidup	Sewa Tanah untuk Pembangunan Saluran Udara Tegangan Tinggi (SUTT) di Kelurahan Tanjungsari antara Pemkot Blitar dan PT PLN	2 Januari 2025	2 Januari 2030	72	12	60	634.950,00		105.825,00	529.125,00

NO	Nomor Perjanjian	NAMA SKPD	Keterangan	Tanggal Mulai	Tanggal Berakhir	Durasi (Bulan)			Nilai Sesuai Perjanjian	Pendapatan Laporan Operasional		Pendapatan Diterima Dimuka per 31 Des 2025
						Total	Telah Berjalan	PDTM		s.d Des 2024	Tahun 2025	
			(Persero) Unit Induk Pembangunan Jawa Bagian Timur dan Bali									
24	011/4/410.108.4/2025	Dinas Lingkungan Hidup	Sewa Bangunan Toilet diarea Taman Kebonrojo antara Pemkot Blitar dan PT Gilang Agro Perkasa	2 Januari 2025	2 Januari 2027	24	12	12	20.194.000,00		10.097.000,00	10.097.000,00
25	011/76/410.108.4/2025	Dinas Lingkungan Hidup	Sewa menyewa Lahan Parkir di Area Green Park antara Pemkot Blitar dan PT Gilang Agro Perkasa	11 Pebruari 2025	11 Pebruari 2028	36	11	25	19.455.000,00		5.944.583,33	13.510.416,67
26	100.3.7.1/371/410.103.4/2025	Dinas Pekerjaan Umum	Sewa menyewa Tanah pada area ruang milik jalan antara Pemkot Blitar dengan PT Citra Berdikari Nusantara	14 April 2025	13 April 2026	12	9	3	18.706.500,00		14.029.875,00	4.676.625,00
27	620/625.3/410.103.4/2025	Dinas Pekerjaan Umum	Sewa menyewa Tanah pada area ruang milik jalan antara Pemkot Blitar dengan PT Telekomunikasi Indonesia	25 Juni 2025	24 Juni 2026	12	6	6	24.732.400,00		12.366.200,00	12.366.200,00
28	032.2/259/410.202.7/2024 dan 620/621/410.103.4/2025 (Addendum)	Dinas Pekerjaan Umum	Sewa menyewa Tanah pada area ruang milik jalan antara Pemkot Blitar dengan PT Data Buana Nusantara	1 Juli 2025	30 Juni 2026	12	6	6	14.052.500,00		7.026.250,00	7.026.250,00
29	032.2/2040/410.030.3	Bagian Umum	Sewa Menyewa Bangunandi Jalan Kenanga antara Pemkot Blitar dengan KPRI Bhakti Praja Kota Blitar	31 Mei 2025	31 Mei 2026	12	7	5	5.100.000,00		2.975.000,00	2.125.000,00
30		Kecamatan Kepanjenkidul	Pendapatan Diterima dimuka atas Pendapatan Sewa Bengkok Tahun 2025						387.420.620,00		246.676.395,00	140.744.225,00
31		Kecamatan Sananwetan	Pendapatan Diterima dimuka atas Pendapatan Sewa Bengkok Tahun 2025						546.111.180,00		322.325.305,00	223.785.875,00
32		Kecamatan Sukorejjo	Pendapatan Diterima dimuka atas Pendapatan Sewa Bengkok Tahun 2025						657.931.480,00		470.021.390,00	187.910.090,00
33	1497310012444820	BPKAD	1,00	23/02/2024	23/02/2025	12	12	0	828.000,00	690.000,00	138.000,00	0,00
34	1497310012440370	BPKAD	2,00	23/02/2024	23/02/2025	12	12	0	678.000,00	565.000,00	113.000,00	0,00
35	1497310012466360	BPKAD	3,00	23/02/2024	23/02/2025	12	12	0	284.400,00	237.000,00	47.400,00	0,00
36	1497310012425100	BPKAD	4,00	23/02/2024	23/02/2025	12	12	0	398.160,00	331.800,00	66.360,00	0,00
37	1497310012465080	BPKAD	5,00	30/01/2024	30/01/2025	12	12	0	232.800,00	213.400,00	19.400,00	0,00
38	1497311012416220	BPKAD	6,00	30/01/2024	30/01/2025	12	12	0	478.800,00	438.900,00	39.900,00	0,00
39	1497311012499020	BPKAD	7,00	09/01/2024	09/01/2025	12	12	0	333.000,00	333.000,00	0,00	0,00
40	1497311012451870	BPKAD	8,00	03/02/2024	03/02/2025	12	12	0	464.000,00	425.333,33	38.666,67	0,00
41	1497312012412020	BPKAD	9,00	01/02/2024	01/02/2025	12	12	0	2.052.000,00	1.881.000,00	171.000,00	0,00
42	1497312012471130	BPKAD	10,00	03/09/2024	03/09/2025	12	12	0	2.936.000,00	978.666,67	1.957.333,33	0,00
43	3572104150120240 00	BPKAD	11,00	09/01/2024	08/01/2025	12	12	0	232.000,00	232.000,00	0,00	0,00
44	1497325012471260	BPKAD	12,00	09/02/2024	09/02/2025	12	12	0	174.000,00	159.500,00	14.500,00	0,00
45	1497330012432590	BPKAD	13,00	22/01/2024	22/01/2025	12	12	0	174.000,00	159.500,00	14.500,00	0,00
46	1497306022488050	BPKAD	14,00	13/03/2024	12/03/2025	12	12	0	116.000,00	96.666,67	19.333,33	0,00
47	1497306022472410	BPKAD	15,00	12/03/2024	12/03/2025	12	12	0	152.640,00	127.200,00	25.440,00	0,00
48	1497307022417150	BPKAD	16,00	17/09/2024	17/09/2025	12	12	0	1.452.360,00	363.090,00	1.089.270,00	0,00
49	1497307022481550	BPKAD	17,00	01/02/2024	01/02/2025	12	12	0	984.000,00	902.000,00	82.000,00	0,00
50	1497307022449270	BPKAD	18,00	17/09/2024	17/09/2025	12	12	0	1.077.120,00	269.280,00	807.840,00	0,00
51	1497312022453450	BPKAD	19,00	01/02/2024	01/02/2025	12	12	0	432.000,00	396.000,00	36.000,00	0,00
52	1497315022423740	BPKAD	20,00	19/02/2024	19/02/2025	12	12	0	240.128,00	200.106,67	40.021,33	0,00
53	1497315022451710	BPKAD	21,00	20/02/2024	20/02/2025	12	12	0	116.000,00	96.666,67	19.333,33	0,00
54	1497315022457260	BPKAD	22,00	10/04/2024	10/04/2025	12	12	0	133.200,00	99.900,00	33.300,00	0,00
55	1497315022422450	BPKAD	23,00	13/02/2024	13/02/2025	12	12	0	186.240,00	170.720,00	15.520,00	0,00
56	1497315022463810	BPKAD	24,00	13/02/2024	13/02/2025	12	12	0	414.000,00	379.500,00	34.500,00	0,00
57	1497319022428730	BPKAD	25,00	15/03/2024	15/03/2025	12	12	0	1.627.200,00	1.356.000,00	271.200,00	0,00
58	1497319022491780	BPKAD	26,00	15/02/2024	15/02/2025	12	12	0	290.000,00	241.666,67	48.333,33	0,00
59	1497312022434740	BPKAD	27,00	01/02/2024	01/02/2025	12	12	0	552.000,00	506.000,00	46.000,00	0,00
60	1497312022404510	BPKAD	28,00	01/02/2024	01/02/2025	12	12	0	232.000,00	212.666,67	19.333,33	0,00
61	3572104060320240 00	BPKAD	29,00	09/01/2024	09/01/2025	12	12	0	690.000,00	690.000,00	0,00	0,00
62	1497306032465130	BPKAD	30,00	20/03/2024	20/03/2025	12	12	0	232.000,00	174.000,00	58.000,00	0,00
63	1497306032401860	BPKAD	31,00	23/03/2024	23/03/2025	12	12	0	552.000,00	414.000,00	138.000,00	0,00
64	1497306032415330	BPKAD	32,00	01/03/2024	01/03/2025	12	12	0	1.113.600,00	928.000,00	185.600,00	0,00
65	1497306032443170	BPKAD	33,00	05/03/2024	05/03/2025	12	12	0	1.215.000,00	1.012.500,00	202.500,00	0,00
66	1497306032492580	BPKAD	34,00	05/03/2024	05/03/2025	12	12	0	552.000,00	460.000,00	92.000,00	0,00
67	1497307032431050	BPKAD	35,00	01/02/2024	01/02/2025	12	12	0	414.000,00	379.500,00	34.500,00	0,00
68	1497308032483710	BPKAD	36,00	17/03/2024	17/03/2025	12	12	0	465.600,00	380.945,45	84.654,55	0,00
69	1497313032439760	BPKAD	37,00	17/03/2024	17/03/2025	12	12	0	116.160,00	95.040,00	21.120,00	0,00
70	1497308032494480	BPKAD	38,00	04/04/2024	04/04/2025	12	12	0	232.000,00	174.000,00	58.000,00	0,00

NO	Nomor Perjanjian	NAMA SKPD	Keterangan	Tanggal Mulai	Tanggal Berakhir	Durasi (Bulan)			Nilai Sesuai Perjanjian	Pendapatan Laporan Operasional		Pendapatan Diterima Dimuka per 31 Des 2025
						Total	Telah Berjalan	PDTM		s.d Des 2024	Tahun 2025	
71	1497308032457490	BPKAD	39,00	19/02/2024	19/02/2025	12	12	0	44.000,00	36.666,67	7.333,33	0,00
72	1497308032419500	BPKAD	40,00	21/02/2024	21/02/2025	12	12	0	419.200,00	349.333,33	69.866,67	0,00
73	1497315032430710	BPKAD	41,00	23/03/2024	23/03/2025	12	12	0	1.152.000,00	864.000,00	288.000,00	0,00
74	1497315032433000	BPKAD	42,00	18/03/2024	18/03/2025	12	12	0	692.208,00	519.156,00	173.052,00	0,00
75	357210413032024000	BPKAD	43,00	23/03/2024	23/03/2025	12	12	0	1.632.000,00	1.224.000,00	408.000,00	0,00
76	357210413032024000	BPKAD	44,00	23/03/2024	23/03/2025	12	12	0	261.000,00	195.750,00	65.250,00	0,00
77	357210413032024000	BPKAD	45,00	23/03/2024	23/03/2025	12	12	0	276.000,00	207.000,00	69.000,00	0,00
78	1497313032448170	BPKAD	46,00	11/03/2024	11/03/2025	12	12	0	132.000,00	110.000,00	22.000,00	0,00
79	1497314032491300	BPKAD	47,00	20/01/2024	20/01/2025	12	12	0	116.000,00	106.333,33	9.666,67	0,00
80	1497314032439140	BPKAD	48,00	20/01/2024	20/01/2025	12	12	0	116.000,00	106.333,33	9.666,67	0,00
81	1497314032483380	BPKAD	49,00	20/01/2024	20/01/2025	12	12	0	116.000,00	106.333,33	9.666,67	0,00
82	1497318032456660	BPKAD	50,00	12/04/2024	12/04/2025	12	12	0	276.000,00	207.000,00	69.000,00	0,00
83	1497318032450880	BPKAD	51,00	14/03/2024	14/03/2025	12	12	0	457.920,00	381.600,00	76.320,00	0,00
84	357210419032024000	BPKAD	52,00	01/04/2024	01/04/2025	12	12	0	2.424.000,00	1.818.000,00	606.000,00	0,00
85	1497321032420220	BPKAD	53,00	18/03/2024	18/03/2025	12	12	0	681.600,00	511.200,00	170.400,00	0,00
86	1497321032492150	BPKAD	54,00	18/03/2024	18/03/2025	12	12	0	282.000,00	211.500,00	70.500,00	0,00
87	357210421032024000	BPKAD	55,00	01/04/2024	01/04/2025	12	12	0	2.424.000,00	1.818.000,00	606.000,00	0,00
88	1497321032484570	BPKAD	56,00	26/04/2024	26/04/2025	12	12	0	960.000,00	640.000,00	320.000,00	0,00
89	1497325032451050	BPKAD	57,00	09/04/2024	09/04/2025	12	12	0	984.000,00	738.000,00	246.000,00	0,00
90	357210427032024000	BPKAD	58,00	13/10/2024	13/10/2025	12	12	0	175.680,00	43.920,00	131.760,00	0,00
91	1497302042448840	BPKAD	59,00	28/03/2024	28/03/2025	12	12	0	174.000,00	130.500,00	43.500,00	0,00
92	1497302042478210	BPKAD	60,00	01/04/2024	01/04/2025	12	12	0	331.200,00	248.400,00	82.800,00	0,00
93	357210403042024000	BPKAD	61,00	02/04/2024	02/04/2025	12	12	0	384.000,00	288.000,00	96.000,00	0,00
94	1497305042406740	BPKAD	62,00	18/01/2025	18/01/2026	12	12	0	384.000,00	0,00	352.000,00	32.000,00
95	1497305042431830	BPKAD	63,00	01/04/2025	01/04/2026	12	12	0	546.000,00	0,00	409.500,00	136.500,00
96	1497305042453750	BPKAD	64,00	18/01/2025	18/01/2026	12	12	0	384.000,00	0,00	352.000,00	32.000,00
97	1497317042488120	BPKAD	65,00	19/04/2024	19/04/2025	12	12	0	738.000,00	492.000,00	246.000,00	0,00
98	1497318042425290	BPKAD	66,00	27/03/2024	27/03/2025	12	12	0	1.848.000,00	1.386.000,00	462.000,00	0,00
99	1497317042441730	BPKAD	67,00	27/08/2024	27/08/2025	12	12	0	360.000,00	120.000,00	240.000,00	0,00
100	1497318042419090	BPKAD	68,00	16/04/2024	16/04/2025	12	12	0	220.800,00	160.581,82	60.218,18	0,00
101	357210419042024000	BPKAD	69,00	21/05/2024	21/05/2025	12	12	0	4.550.000,00	2.654.166,67	1.895.833,33	0,00
102	1497323042482660	BPKAD	70,00	02/04/2024	02/04/2025	12	12	0	406.000,00	304.500,00	101.500,00	0,00
103	1497323042455750	BPKAD	71,00	02/04/2024	02/04/2025	12	12	0	276.000,00	207.000,00	69.000,00	0,00
104	1497325042403300	BPKAD	72,00	01/04/2024	01/04/2025	12	12	0	1.787.520,00	1.340.640,00	446.880,00	0,00
105	357210429042024000	BPKAD	73,00	26/04/2024	26/04/2025	12	12	0	975.000,00	650.000,00	325.000,00	0,00
106	357210429042024000	BPKAD	74,00	16/05/2024	16/05/2025	12	12	0	478.800,00	319.200,00	159.600,00	0,00
107	357210429042024000	BPKAD	75,00	16/05/2024	16/05/2025	12	12	0	232.800,00	155.200,00	77.600,00	0,00
108	357210429042024000	BPKAD	76,00	09/04/2024	09/04/2025	12	12	0	973.440,00	730.080,00	243.360,00	0,00
109	357210429042024000	BPKAD	77,00	09/04/2024	09/04/2025	12	12	0	232.800,00	174.600,00	58.200,00	0,00
110	357210429042024000	BPKAD	78,00	22/05/2024	22/05/2025	12	12	0	478.800,00	279.300,00	199.500,00	0,00
111	357210429042024000	BPKAD	79,00	09/06/2024	09/06/2025	12	12	0	947.520,00	552.720,00	394.800,00	0,00
112	357210429042024000	BPKAD	80,00	09/06/2024	09/06/2025	12	12	0	215.340,00	125.615,00	89.725,00	0,00
113	357210429042024000	BPKAD	81,00	22/05/2024	22/05/2025	12	12	0	232.800,00	135.800,00	97.000,00	0,00
114	357210429042024000	BPKAD	82,00	24/04/2024	24/04/2025	12	12	0	576.000,00	384.000,00	192.000,00	0,00
115	357210430042024000	BPKAD	83,00	01/05/2024	01/05/2025	12	12	0	465.600,00	310.400,00	155.200,00	0,00
116	357210406052024000	BPKAD	84,00	01/05/2024	01/05/2025	12	12	0	1.386.000,00	924.000,00	462.000,00	0,00
117	1497307052431710	BPKAD	85,00	05/06/2024	05/06/2025	12	12	0	1.656.000,00	966.000,00	690.000,00	0,00
118	1497307052401410	BPKAD	86,00	05/06/2024	05/06/2025	12	12	0	1.535.940,00	895.965,00	639.975,00	0,00
119	1497307052435590	BPKAD	87,00	02/01/2024	02/01/2025	12	12	0	576.000,00	576.000,00	0,00	0,00
120	1497307052456620	BPKAD	88,00	02/01/2024	02/01/2025	12	12	0	768.000,00	768.000,00	0,00	0,00
121	1497307052452200	BPKAD	89,00	05/06/2024	05/06/2025	12	12	0	605.280,00	353.080,00	252.200,00	0,00
122	1497307052425860	BPKAD	90,00	05/06/2024	05/06/2025	12	12	0	828.000,00	483.000,00	345.000,00	0,00
123	1497307052457400	BPKAD	91,00	05/06/2024	05/06/2025	12	12	0	2.310.000,00	1.347.500,00	962.500,00	0,00
124	1497307052412680	BPKAD	92,00	05/06/2024	05/06/2025	12	12	0	522.000,00	304.500,00	217.500,00	0,00
125	1497313052461560	BPKAD	93,00	15/05/2024	15/05/2025	12	12	0	552.000,00	368.000,00	184.000,00	0,00
126	1497315052408570	BPKAD	94,00	23/05/2024	23/05/2025	12	12	0	960.000,00	560.000,00	400.000,00	0,00
127	1497315052403810	BPKAD	95,00	11/05/2024	10/05/2025	12	12	0	276.000,00	184.000,00	92.000,00	0,00
128	1497315052471660	BPKAD	96,00	14/05/2024	14/05/2025	12	12	0	501.144,00	334.096,00	167.048,00	0,00
129	357210417052024000	BPKAD	97,00	01/10/2024	01/10/2025	12	12	0	176.000,00	44.000,00	132.000,00	0,00
130	1497322052457220	BPKAD	98,00	01/05/2024	01/05/2025	12	12	0	191.520,00	127.680,00	63.840,00	0,00
131	1497322052410440	BPKAD	99,00	27/05/2024	27/05/2025	12	12	0	276.000,00	161.000,00	115.000,00	0,00
132	1497322052446250	BPKAD	100,00	27/05/2024	27/05/2025	12	12	0	276.000,00	161.000,00	115.000,00	0,00
133	1497322052470300	BPKAD	101,00	19/05/2024	19/05/2025	12	12	0	127.500,00	74.375,00	53.125,00	0,00

NO	Nomor Perjanjian	NAMA SKPD	Keterangan	Tanggal Mulai	Tanggal Berakhir	Durasi (Bulan)			Nilai Sesuai Perjanjian	Pendapatan Laporan Operasional		Pendapatan Diterima Dimuka per 31 Des 2025
						Total	Telah Berjalan	PDTM		s.d Des 2024	Tahun 2025	
134	1497322052407490	BPKAD	102,00	19/05/2024	19/05/2025	12	12	0	1.060.500,00	618.625,00	441.875,00	0,00
135	1497322052416580	BPKAD	103,00	19/05/2024	19/05/2025	12	12	0	320.000,00	186.666,67	133.333,33	0,00
136	1497322052423260	BPKAD	104,00	19/05/2024	19/05/2025	12	12	0	1.305.000,00	761.250,00	543.750,00	0,00
137	1497322052431540	BPKAD	105,00	04/05/2024	04/05/2025	12	12	0	786.240,00	524.160,00	262.080,00	0,00
138	357210422052024000	BPKAD	106,00	01/07/2024	01/07/2025	12	12	0	348.000,00	174.000,00	174.000,00	0,00
139	1497322052452050	BPKAD	107,00	01/03/2024	01/03/2025	12	12	0	276.000,00	230.000,00	46.000,00	0,00
140	357210427052024000	BPKAD	108,00	10/06/2024	10/06/2025	12	12	0	1.848.000,00	1.078.000,00	770.000,00	0,00
141	357210427052024000	BPKAD	109,00	01/04/2024	01/04/2025	12	12	0	348.000,00	261.000,00	87.000,00	0,00
142	357210427052024000	BPKAD	110,00	01/04/2024	01/04/2025	12	12	0	348.000,00	261.000,00	87.000,00	0,00
143	357210427052024000	BPKAD	111,00	01/04/2024	01/04/2025	12	12	0	232.000,00	174.000,00	58.000,00	0,00
144	1497329052480540	BPKAD	112,00	10/03/2024	10/03/2025	12	12	0	88.000,00	73.333,33	14.666,67	0,00
145	357210431052024000	BPKAD	113,00	25/05/2024	25/05/2025	12	12	0	444.000,00	259.000,00	185.000,00	0,00
146	1497310062430590	BPKAD	114,00	01/06/2024	01/06/2025	12	12	0	2.424.000,00	1.414.000,00	1.010.000,00	0,00
147	1497311062414300	BPKAD	115,00	22/06/2024	22/06/2025	12	12	0	168.000,00	84.000,00	84.000,00	0,00
148	357210411062024000	BPKAD	116,00	01/08/2024	01/08/2025	12	12	0	1.352.400,00	563.500,00	788.900,00	0,00
149	357210413062024000	BPKAD	117,00	10/05/2024	10/05/2025	12	12	0	2.936.000,00	1.957.333,33	978.666,67	0,00
150	357210419062024000	BPKAD	118,00	19/06/2024	19/06/2025	12	12	0	384.000,00	192.000,00	192.000,00	0,00
151	357210419062024000	BPKAD	119,00	19/06/2024	19/06/2025	12	12	0	384.000,00	192.000,00	192.000,00	0,00
152	357210419062024000	BPKAD	120,00	19/06/2024	19/06/2025	12	12	0	384.000,00	192.000,00	192.000,00	0,00
153	357210419062024000	BPKAD	121,00	19/06/2024	19/06/2025	12	12	0	384.000,00	192.000,00	192.000,00	0,00
154	357210419062024000	BPKAD	122,00	19/06/2024	19/06/2025	12	12	0	384.000,00	192.000,00	192.000,00	0,00
155	357210419062024000	BPKAD	123,00	19/06/2024	19/06/2025	12	12	0	384.000,00	192.000,00	192.000,00	0,00
156	357210419062024000	BPKAD	124,00	19/06/2024	19/06/2025	12	12	0	384.000,00	192.000,00	192.000,00	0,00
157	357210419062024000	BPKAD	125,00	19/06/2024	19/06/2025	12	12	0	384.000,00	192.000,00	192.000,00	0,00
158	357210419062024000	BPKAD	126,00	19/06/2024	19/06/2025	12	12	0	384.000,00	192.000,00	192.000,00	0,00
159	357210419062024000	BPKAD	127,00	19/06/2024	19/06/2025	12	12	0	384.000,00	192.000,00	192.000,00	0,00
160	357210419062024000	BPKAD	128,00	19/06/2024	19/06/2025	12	12	0	384.000,00	192.000,00	192.000,00	0,00
161	357210419062024000	BPKAD	129,00	19/06/2024	19/06/2025	12	12	0	384.000,00	192.000,00	192.000,00	0,00
162	357210419062024000	BPKAD	130,00	19/06/2024	19/06/2025	12	12	0	384.000,00	192.000,00	192.000,00	0,00
163	357210419062024000	BPKAD	131,00	19/06/2024	19/06/2025	12	12	0	384.000,00	192.000,00	192.000,00	0,00
164	357210419062024000	BPKAD	132,00	19/06/2024	19/06/2025	12	12	0	384.000,00	192.000,00	192.000,00	0,00
165	357210419062024000	BPKAD	133,00	19/06/2024	19/06/2025	12	12	0	384.000,00	192.000,00	192.000,00	0,00
166	357210419062024000	BPKAD	134,00	19/06/2024	19/06/2025	12	12	0	384.000,00	192.000,00	192.000,00	0,00
167	357210419062024000	BPKAD	135,00	19/06/2024	19/06/2025	12	12	0	384.000,00	192.000,00	192.000,00	0,00
168	1497321062465460	BPKAD	136,00	01/09/2024	01/09/2025	12	12	0	432.000,00	144.000,00	288.000,00	0,00
169	1497321062482390	BPKAD	137,00	01/10/2024	01/10/2025	12	12	0	432.000,00	108.000,00	324.000,00	0,00
170	1497321062450620	BPKAD	138,00	01/09/2024	01/09/2025	12	12	0	1.476.000,00	492.000,00	984.000,00	0,00
171	1497324062434790	BPKAD	139,00	06/06/2024	06/06/2025	12	12	0	232.000,00	135.333,33	96.666,67	0,00
172	1497324062451620	BPKAD	140,00	27/05/2024	27/05/2025	12	12	0	288.000,00	168.000,00	120.000,00	0,00
173	357210424062024000	BPKAD	141,00	19/06/2024	19/06/2025	12	12	0	384.000,00	192.000,00	192.000,00	0,00
174	357210424062024000	BPKAD	142,00	19/06/2024	19/06/2025	12	12	0	384.000,00	192.000,00	192.000,00	0,00
175	357210424062024000	BPKAD	143,00	19/06/2024	19/06/2025	12	12	0	384.000,00	192.000,00	192.000,00	0,00
176	357210424062024000	BPKAD	144,00	19/06/2024	19/06/2025	12	12	0	384.000,00	192.000,00	192.000,00	0,00
177	1497325062462970	BPKAD	145,00	29/07/2024	29/07/2025	12	12	0	330.720,00	137.800,00	192.920,00	0,00
178	1497325062424550	BPKAD	146,00	29/07/2024	29/07/2025	12	12	0	126.000,00	52.500,00	73.500,00	0,00
179	357210408072024000	BPKAD	147,00	11/07/2024	11/07/2025	12	12	0	1.272.450,00	636.225,00	636.225,00	0,00
180	1497309072470980	BPKAD	148,00	26/06/2024	26/06/2025	12	12	0	432.000,00	216.000,00	216.000,00	0,00
181	1497309072427910	BPKAD	149,00	01/10/2024	01/10/2025	12	12	0	349.200,00	87.300,00	261.900,00	0,00
182	357210409072024000	BPKAD	150,00	01/07/2024	01/07/2025	12	12	0	4.550.000,00	2.275.000,00	2.275.000,00	0,00
183	357210409072024000	BPKAD	151,00	01/07/2024	01/07/2025	12	12	0	1.848.000,00	924.000,00	924.000,00	0,00
184	357210409072024000	BPKAD	152,00	01/07/2024	01/07/2025	12	12	0	4.848.000,00	2.424.000,00	2.424.000,00	0,00
185	1497309072456400	BPKAD	153,00	21/07/2024	21/07/2025	12	12	0	216.000,00	90.000,00	126.000,00	0,00
186	1497309072491890	BPKAD	154,00	06/07/2024	06/07/2025	12	12	0	828.000,00	414.000,00	414.000,00	0,00
187	1497309072426080	BPKAD	155,00	26/06/2024	26/06/2025	12	12	0	261.000,00	130.500,00	130.500,00	0,00
188	1497309072430770	BPKAD	156,00	26/06/2024	26/06/2025	12	12	0	363.400,00	181.700,00	181.700,00	0,00
189	1497309072478490	BPKAD	157,00	19/07/2024	19/07/2025	12	12	0	201.960,00	84.150,00	117.810,00	0,00
190	1497310072462820	BPKAD	158,00	01/10/2024	01/10/2025	12	12	0	190.800,00	47.700,00	143.100,00	0,00
191	1497310072468190	BPKAD	159,00	26/06/2024	26/06/2025	12	12	0	116.000,00	58.000,00	58.000,00	0,00
192	357210411072024000	BPKAD	160,00	01/03/2024	01/03/2025	12	12	0	5.872.000,00	4.893.333,33	978.666,67	0,00
193	1497311072483230	BPKAD	161,00	20/01/2024	20/01/2025	12	12	0	1.332.000,00	1.221.000,00	111.000,00	0,00
194	1497311072412070	BPKAD	162,00	20/01/2024	20/01/2025	12	12	0	694.080,00	636.240,00	57.840,00	0,00
195	1497311072461260	BPKAD	163,00	20/01/2024	20/01/2025	12	12	0	549.120,00	503.360,00	45.760,00	0,00
196	357210415072024000	BPKAD	164,00	19/06/2024	19/06/2025	12	12	0	384.000,00	192.000,00	192.000,00	0,00

NO	Nomor Perjanjian	NAMA SKPD	Keterangan	Tanggal Mulai	Tanggal Berakhir	Durasi (Bulan)			Nilai Sesuai Perjanjian	Pendapatan Laporan Operasional		Pendapatan Diterima Dimuka per 31 Des 2025
						Total	Telah Berjalan	PDTM		s.d Des 2024	Tahun 2025	
197	357210415072024000	BPKAD	165,00	26/06/2024	26/06/2025	12	12	0	172.000,00	86.000,00	86.000,00	0,00
198	357210415072024000	BPKAD	166,00	26/06/2024	26/06/2025	12	12	0	766.080,00	383.040,00	383.040,00	0,00
199	1497315072433830	BPKAD	167,00	12/07/2024	12/07/2025	12	12	0	232.800,00	116.400,00	116.400,00	0,00
200	357210415072024000	BPKAD	168,00	24/07/2024	24/07/2025	12	12	0	1.968.000,00	820.000,00	1.148.000,00	0,00
201	1497315072400640	BPKAD	169,00	24/07/2024	24/07/2025	12	12	0	738.000,00	307.500,00	430.500,00	0,00
202	1497315072403200	BPKAD	170,00	12/07/2024	12/07/2025	12	12	0	947.520,00	473.760,00	473.760,00	0,00
203	1497315072494240	BPKAD	171,00	12/07/2024	12/07/2025	12	12	0	947.520,00	473.760,00	473.760,00	0,00
204	1497315072442470	BPKAD	172,00	12/07/2024	12/07/2025	12	12	0	215.340,00	107.670,00	107.670,00	0,00
205	1497315072412500	BPKAD	173,00	12/07/2024	12/07/2025	12	12	0	215.340,00	107.670,00	107.670,00	0,00
206	1497315072435610	BPKAD	174,00	12/07/2024	12/07/2025	12	12	0	947.520,00	473.760,00	473.760,00	0,00
207	1497319072442200	BPKAD	175,00	19/07/2024	19/07/2025	12	12	0	252.000,00	105.000,00	147.000,00	0,00
208	1497319072474730	BPKAD	176,00	26/06/2024	26/06/2025	12	12	0	116.000,00	58.000,00	58.000,00	0,00
209	357210424072024000	BPKAD	177,00	22/07/2024	22/07/2025	12	12	0	681.600,00	284.000,00	397.600,00	0,00
210	357210425072024000	BPKAD	178,00	24/07/2024	24/07/2025	12	12	0	744.000,00	310.000,00	434.000,00	0,00
211	357210425072024000	BPKAD	179,00	21/03/2024	21/03/2025	12	12	0	897.600,00	673.200,00	224.400,00	0,00
212	1497325072419990	BPKAD	180,00	01/08/2024	01/08/2025	12	12	0	2.846.800,00	1.186.166,67	1.660.633,33	0,00
213	1497329072440620	BPKAD	181,00	05/07/2024	05/07/2025	12	12	0	750.120,00	375.060,00	375.060,00	0,00
214	1497326072479400	BPKAD	182,00	05/07/2024	05/07/2025	12	12	0	565.440,00	282.720,00	282.720,00	0,00
215	1497306082429350	BPKAD	183,00	02/09/2024	02/09/2025	12	12	0	101.500,00	33.833,33	67.666,67	0,00
216	357210406082024000	BPKAD	184,00	01/10/2024	01/10/2025	12	12	0	444.000,00	111.000,00	333.000,00	0,00
217	1497306082446190	BPKAD	185,00	01/10/2024	01/10/2025	12	12	0	232.000,00	58.000,00	174.000,00	0,00
218	1497307082452050	BPKAD	186,00	10/03/2024	10/03/2025	12	12	0	174.000,00	145.000,00	29.000,00	0,00
219	1497307082499840	BPKAD	187,00	08/08/2024	08/08/2025	12	12	0	174.000,00	72.500,00	101.500,00	0,00
220	1497308082452430	BPKAD	188,00	23/03/2024	23/03/2025	12	12	0	947.520,00	710.640,00	236.880,00	0,00
221	1497308082417800	BPKAD	189,00	23/03/2024	23/03/2025	12	12	0	232.800,00	174.600,00	58.200,00	0,00
222	1497308082452710	BPKAD	190,00	10/07/2024	10/07/2025	12	12	0	947.520,00	473.760,00	473.760,00	0,00
223	1497308082430760	BPKAD	191,00	10/07/2024	10/07/2025	12	12	0	232.800,00	116.400,00	116.400,00	0,00
224	357210413082024000	BPKAD	192,00	29/08/2024	29/08/2025	12	12	0	379.200,00	126.400,00	252.800,00	0,00
225	1497313082489110	BPKAD	193,00	20/04/2024	20/04/2025	12	12	0	552.000,00	368.000,00	184.000,00	0,00
226	1497316082407460	BPKAD	194,00	02/02/2024	02/02/2025	12	12	0	204.480,00	187.440,00	17.040,00	0,00
227	1497316082423680	BPKAD	195,00	02/02/2024	02/02/2025	12	12	0	227.520,00	208.560,00	18.960,00	0,00
228	1497319082400170	BPKAD	196,00	30/07/2024	30/07/2025	12	12	0	384.000,00	160.000,00	224.000,00	0,00
229	1497319082482020	BPKAD	197,00	30/07/2024	30/07/2025	12	12	0	384.000,00	160.000,00	224.000,00	0,00
230	1497319082490840	BPKAD	198,00	30/07/2024	30/07/2025	12	12	0	384.000,00	160.000,00	224.000,00	0,00
231	1497319082476210	BPKAD	199,00	30/07/2024	30/07/2025	12	12	0	384.000,00	160.000,00	224.000,00	0,00
232	1497319082410360	BPKAD	200,00	30/07/2024	30/07/2025	12	12	0	384.000,00	160.000,00	224.000,00	0,00
233	1497319082419590	BPKAD	201,00	30/07/2024	30/07/2025	12	12	0	384.000,00	160.000,00	224.000,00	0,00
234	1497319082441180	BPKAD	202,00	30/07/2024	30/07/2025	12	12	0	384.000,00	160.000,00	224.000,00	0,00
235	1497319082467660	BPKAD	203,00	30/07/2024	30/07/2025	12	12	0	384.000,00	160.000,00	224.000,00	0,00
236	1497319082464560	BPKAD	204,00	30/07/2024	30/07/2025	12	12	0	384.000,00	160.000,00	224.000,00	0,00
237	1497319082436930	BPKAD	205,00	01/09/2024	01/09/2025	12	12	0	344.000,00	114.666,67	229.333,33	0,00
238	357210419082024000	BPKAD	206,00	27/06/2024	27/06/2025	12	12	0	966.000,00	483.000,00	483.000,00	0,00
239	357210420082024000	BPKAD	207,00	15/08/2024	15/08/2025	12	12	0	239.674,00	99.864,17	139.809,83	0,00
240	357210420082024000	BPKAD	208,00	15/08/2024	15/08/2025	12	12	0	383.681,00	159.867,08	223.813,92	0,00
241	357210420082024000	BPKAD	209,00	15/08/2024	15/08/2025	12	12	0	552.000,00	230.000,00	322.000,00	0,00
242	357210420082024000	BPKAD	210,00	15/08/2024	15/08/2025	12	12	0	323.417,00	134.757,08	188.659,92	0,00
243	1497320082426190	BPKAD	211,00	19/08/2024	19/08/2025	12	12	0	271.680,00	90.560,00	181.120,00	0,00
244	357210422082024000	BPKAD	212,00	13/03/2024	13/03/2025	12	12	0	291.000,00	242.500,00	48.500,00	0,00
245	357210422082024000	BPKAD	213,00	01/09/2024	01/09/2025	12	12	0	115.280,00	38.426,67	76.853,33	0,00
246	1497322082426860	BPKAD	214,00	21/08/2024	21/08/2025	12	12	0	552.000,00	184.000,00	368.000,00	0,00
247	1497322082401940	BPKAD	215,00	21/08/2024	21/08/2025	12	12	0	104.800,00	34.933,33	69.866,67	0,00
248	1497322082495140	BPKAD	216,00	21/03/2024	21/03/2025	12	12	0	276.000,00	207.000,00	69.000,00	0,00
249	1497323082455390	BPKAD	217,00	01/10/2024	01/10/2025	12	12	0	126.000,00	31.500,00	94.500,00	0,00
250	1497323082409740	BPKAD	218,00	01/10/2024	01/10/2025	12	12	0	126.000,00	31.500,00	94.500,00	0,00
251	1497323082464320	BPKAD	219,00	26/09/2024	26/09/2025	12	12	0	126.000,00	31.500,00	94.500,00	0,00
252	1497323082497920	BPKAD	220,00	26/09/2024	26/09/2025	12	12	0	126.000,00	31.500,00	94.500,00	0,00
253	1497323082472040	BPKAD	221,00	26/09/2024	26/09/2025	12	12	0	126.000,00	31.500,00	94.500,00	0,00
254	1497323082478460	BPKAD	222,00	26/09/2024	26/09/2025	12	12	0	126.000,00	31.500,00	94.500,00	0,00
255	1497323082444230	BPKAD	223,00	26/09/2024	26/09/2025	12	12	0	126.000,00	31.500,00	94.500,00	0,00
256	1497323082410840	BPKAD	224,00	26/09/2024	26/09/2025	12	12	0	1.152.000,00	288.000,00	864.000,00	0,00
257	1497323082463700	BPKAD	225,00	26/09/2024	26/09/2025	12	12	0	1.152.000,00	288.000,00	864.000,00	0,00
258	1497323082413850	BPKAD	226,00	01/10/2024	01/10/2025	12	12	0	1.314.000,00	328.500,00	985.500,00	0,00
259	1497323082416440	BPKAD	227,00	26/09/2024	26/09/2025	12	12	0	1.152.000,00	288.000,00	864.000,00	0,00

NO	Nomor Perjanjian	NAMA SKPD	Keterangan	Tanggal Mulai	Tanggal Berakhir	Durasi (Bulan)			Nilai Sesuai Perjanjian	Pendapatan Laporan Operasional		Pendapatan Diterima Dimuka per 31 Des 2025
						Total	Telah Berjalan	PDTM		s.d Des 2024	Tahun 2025	
260	1497323082491810	BPKAD	228,00	26/09/2024	26/09/2025	12	12	0	1.152.000,00	288.000,00	864.000,00	0,00
261	1497323082475130	BPKAD	229,00	26/09/2024	26/09/2025	12	12	0	1.152.000,00	288.000,00	864.000,00	0,00
262	1497323082483100	BPKAD	230,00	26/09/2024	26/09/2025	12	12	0	1.152.000,00	288.000,00	864.000,00	0,00
263	1497323082435010	BPKAD	231,00	26/09/2024	26/09/2025	12	12	0	126.000,00	31.500,00	94.500,00	0,00
264	1497323082447770	BPKAD	232,00	01/10/2024	01/10/2025	12	12	0	1.152.000,00	288.000,00	864.000,00	0,00
265	1497323082471100	BPKAD	233,00	26/09/2024	26/09/2025	12	12	0	126.000,00	31.500,00	94.500,00	0,00
266	1497323082412250	BPKAD	234,00	26/09/2024	26/09/2025	12	12	0	1.152.000,00	288.000,00	864.000,00	0,00
267	1497323082472580	BPKAD	235,00	04/12/2024	04/12/2025	12	12	0	195.480,00	16.290,00	179.190,00	0,00
268	1497323082485040	BPKAD	236,00	21/04/2024	21/04/2025	12	12	0	130.320,00	86.880,00	43.440,00	0,00
269	1497322082447290	BPKAD	237,00	21/03/2024	21/03/2025	12	12	0	189.600,00	142.200,00	47.400,00	0,00
270	1497326082471880	BPKAD	238,00	22/10/2024	22/10/2025	12	12	0	157.200,00	26.200,00	131.000,00	0,00
271	1497326082496200	BPKAD	239,00	22/10/2024	22/10/2025	12	12	0	157.200,00	26.200,00	131.000,00	0,00
272	1497326082405830	BPKAD	240,00	22/10/2024	22/10/2025	12	12	0	157.200,00	26.200,00	131.000,00	0,00
273	1497326082489110	BPKAD	241,00	26/11/2024	26/11/2025	12	12	0	157.200,00	13.100,00	144.100,00	0,00
274	1497326082437140	BPKAD	242,00	28/11/2024	28/11/2025	12	12	0	290.000,00	24.166,67	265.833,33	0,00
275	1497326082445250	BPKAD	243,00	28/11/2024	28/11/2025	12	12	0	157.200,00	13.100,00	144.100,00	0,00
276	1497326082465390	BPKAD	244,00	22/01/2025	22/01/2026	12	12	0	174.000,00	0,00	159.500,00	14.500,00
277	1497326082487130	BPKAD	245,00	22/10/2024	22/10/2025	12	12	0	157.200,00	26.200,00	131.000,00	0,00
278	1497326082422760	BPKAD	246,00	28/11/2024	28/11/2025	12	12	0	406.000,00	33.833,33	372.166,67	0,00
279	1497326082492350	BPKAD	247,00	08/08/2024	08/08/2025	12	12	0	384.000,00	160.000,00	224.000,00	0,00
280	357210428082024000	BPKAD	248,00	01/09/2024	01/09/2025	12	12	0	54.120,00	18.040,00	36.080,00	0,00
281	357210428082024000	BPKAD	249,00	01/09/2024	01/09/2025	12	12	0	54.120,00	18.040,00	36.080,00	0,00
282	357210428082024000	BPKAD	250,00	01/09/2024	01/09/2025	12	12	0	54.120,00	18.040,00	36.080,00	0,00
283	357210428082024000	BPKAD	251,00	01/09/2024	01/09/2025	12	12	0	54.120,00	18.040,00	36.080,00	0,00
284	357210428082024000	BPKAD	252,00	01/09/2024	01/09/2025	12	12	0	54.120,00	18.040,00	36.080,00	0,00
285	357210428082024000	BPKAD	253,00	01/09/2024	01/09/2025	12	12	0	58.000,00	19.333,33	38.666,67	0,00
286	357210428082024000	BPKAD	254,00	01/09/2024	01/09/2025	12	12	0	115.360,00	38.453,33	76.906,67	0,00
287	357210429082024000	BPKAD	255,00	28/08/2024	28/08/2025	12	12	0	207.000,00	69.000,00	138.000,00	0,00
288	357210429082024000	BPKAD	256,00	22/08/2024	22/08/2025	12	12	0	276.000,00	92.000,00	184.000,00	0,00
289	357210429082024000	BPKAD	257,00	01/10/2024	01/10/2025	12	12	0	660.000,00	165.000,00	495.000,00	0,00
290	357210429082024000	BPKAD	258,00	01/10/2024	01/10/2025	12	12	0	465.600,00	116.400,00	349.200,00	0,00
291	357210429082024000	BPKAD	259,00	22/08/2024	22/08/2025	12	12	0	984.000,00	328.000,00	656.000,00	0,00
292	357210403092024000	BPKAD	260,00	12/09/2024	12/09/2025	12	12	0	552.000,00	184.000,00	368.000,00	0,00
293	1497304092457270	BPKAD	261,00	22/03/2024	22/03/2025	12	12	0	215.250,00	161.437,50	53.812,50	0,00
294	1497304092434730	BPKAD	262,00	22/03/2024	22/03/2025	12	12	0	127.500,00	95.625,00	31.875,00	0,00
295	1497304092458990	BPKAD	263,00	22/03/2024	22/03/2025	12	12	0	357.000,00	267.750,00	89.250,00	0,00
296	1497305092478920	BPKAD	264,00	14/08/2024	14/08/2025	12	12	0	230.400,00	96.000,00	134.400,00	0,00
297	1497305092424430	BPKAD	265,00	12/10/2024	12/10/2025	12	12	0	383.040,00	95.760,00	287.280,00	0,00
298	1497305092412100	BPKAD	266,00	12/10/2024	12/10/2025	12	12	0	379.200,00	94.800,00	284.400,00	0,00
299	1497309092436100	BPKAD	267,00	01/09/2024	01/09/2025	12	12	0	552.000,00	184.000,00	368.000,00	0,00
300	357210410092024000	BPKAD	268,00	20/01/2025	20/01/2026	12	12	0	116.000,00	0,00	106.333,33	9.666,67
301	357210410092024000	BPKAD	269,00	20/01/2025	20/01/2026	12	12	0	116.000,00	0,00	106.333,33	9.666,67
302	357210410092024000	BPKAD	270,00	20/01/2025	20/01/2026	12	12	0	116.000,00	0,00	106.333,33	9.666,67
303	357210410092024000	BPKAD	271,00	01/10/2024	01/10/2025	12	12	0	368.880,00	92.220,00	276.660,00	0,00
304	357210410092024000	BPKAD	272,00	01/10/2024	01/10/2025	12	12	0	295.200,00	73.800,00	221.400,00	0,00
305	357210412092024000	BPKAD	273,00	01/10/2024	01/10/2025	12	12	0	738.000,00	184.500,00	553.500,00	0,00
306	357210413092024000	BPKAD	274,00	18/10/2024	18/10/2025	12	12	0	443.520,00	73.920,00	369.600,00	0,00
307	357210413092024000	BPKAD	275,00	01/11/2024	01/11/2025	12	12	0	552.000,00	92.000,00	460.000,00	0,00
308	357210417092024000	BPKAD	276,00	01/01/2025	31/12/2025	12	12	0	3.056.000,00	0,00	3.056.000,00	0,00
309	357210417092024000	BPKAD	277,00	11/09/2024	11/09/2025	12	12	0	2.936.000,00	978.666,67	1.957.333,33	0,00
310	1497318092437590	BPKAD	278,00	01/10/2024	01/10/2025	12	12	0	828.000,00	207.000,00	621.000,00	0,00
311	1497318092445410	BPKAD	279,00	01/10/2024	01/10/2025	12	12	0	566.400,00	141.600,00	424.800,00	0,00
312	1497318092412590	BPKAD	280,00	01/10/2024	01/10/2025	12	12	0	251.520,00	62.880,00	188.640,00	0,00
313	1497318092479670	BPKAD	281,00	01/10/2024	01/10/2025	12	12	0	1.691.520,00	422.880,00	1.268.640,00	0,00
314	1497319092498850	BPKAD	282,00	01/11/2024	01/11/2025	12	12	0	144.000,00	24.000,00	120.000,00	0,00
315	357210419092024000	BPKAD	283,00	01/10/2024	01/10/2025	12	12	0	316.800,00	79.200,00	237.600,00	0,00
316	1497319092483290	BPKAD	284,00	17/09/2024	17/09/2025	12	12	0	174.000,00	43.500,00	130.500,00	0,00
317	357210419092024000	BPKAD	285,00	01/10/2024	01/10/2025	12	12	0	538.560,00	134.640,00	403.920,00	0,00
318	357210419092024000	BPKAD	286,00	01/10/2024	01/10/2025	12	12	0	116.000,00	29.000,00	87.000,00	0,00
319	1497320092490220	BPKAD	287,00	01/10/2024	01/10/2025	12	12	0	354.240,00	88.560,00	265.680,00	0,00
320	1497320092401080	BPKAD	288,00	01/10/2024	01/10/2025	12	12	0	1.783.800,00	445.950,00	1.337.850,00	0,00
321	1497320092467780	BPKAD	289,00	15/10/2024	15/10/2025	12	12	0	354.660,00	88.665,00	265.995,00	0,00
322	1497320092409190	BPKAD	290,00	15/10/2024	15/10/2025	12	12	0	1.788.000,00	447.000,00	1.341.000,00	0,00

NO	Nomor Perjanjian	NAMA SKPD	Keterangan	Tanggal Mulai	Tanggal Berakhir	Durasi (Bulan)			Nilai Sesuai Perjanjian	Pendapatan Laporan Operasional		Pendapatan Diterima Dimuka per 31 Des 2025
						Total	Telah Berjalan	PDTM		s.d Des 2024	Tahun 2025	
323	1497320092489690	BPKAD	291,00	01/10/2024	01/10/2025	12	12	0	366.000,00	91.500,00	274.500,00	0,00
324	1497323092419270	BPKAD	292,00	01/10/2024	01/10/2025	12	12	0	483.600,00	120.900,00	362.700,00	0,00
325	1497323092433670	BPKAD	293,00	01/10/2024	01/10/2025	12	12	0	1.340.880,00	335.220,00	1.005.660,00	0,00
326	3572104240920240000	BPKAD	294,00	10/11/2024	10/11/2025	12	12	0	344.000,00	57.333,33	286.666,67	0,00
327	3572104240920240000	BPKAD	295,00	20/09/2024	20/09/2025	12	12	0	290.000,00	72.500,00	217.500,00	0,00
328	1497325092406720	BPKAD	296,00	01/10/2024	01/10/2025	12	12	0	307.200,00	76.800,00	230.400,00	0,00
329	1497325092426830	BPKAD	297,00	01/10/2024	01/10/2025	12	12	0	552.000,00	138.000,00	414.000,00	0,00
330	3572104250920240000	BPKAD	298,00	20/09/2024	20/09/2025	12	12	0	157.200,00	39.300,00	117.900,00	0,00
331	3572104250920240000	BPKAD	299,00	20/09/2024	20/09/2025	12	12	0	290.000,00	72.500,00	217.500,00	0,00
332	3572104250920240000	BPKAD	300,00	06/10/2024	06/10/2025	12	12	0	1.080.000,00	270.000,00	810.000,00	0,00
333	3572104260920240000	BPKAD	301,00	01/10/2024	01/10/2025	12	12	0	1.386.000,00	346.500,00	1.039.500,00	0,00
334	3572104260920240000	BPKAD	302,00	23/09/2024	23/09/2025	12	12	0	2.424.000,00	606.000,00	1.818.000,00	0,00
335	3572104260920240000	BPKAD	303,00	10/09/2024	10/09/2025	12	12	0	2.424.000,00	808.000,00	1.616.000,00	0,00
336	3572104260920240000	BPKAD	304,00	30/09/2024	30/09/2025	12	12	0	2.952.000,00	738.000,00	2.214.000,00	0,00
337	3572104260920240000	BPKAD	305,00	30/09/2024	30/09/2025	12	12	0	2.952.000,00	738.000,00	2.214.000,00	0,00
338	3572104260920240000	BPKAD	306,00	30/09/2024	30/09/2025	12	12	0	2.952.000,00	738.000,00	2.214.000,00	0,00
339	3572104270920240000	BPKAD	307,00	25/09/2024	25/09/2025	12	12	0	113.760,00	28.440,00	85.320,00	0,00
340	3572104270920240000	BPKAD	308,00	25/09/2024	25/09/2025	12	12	0	356.160,00	89.040,00	267.120,00	0,00
341	3572104270920240000	BPKAD	309,00	01/10/2024	01/10/2025	12	12	0	499.200,00	124.800,00	374.400,00	0,00
342	3572104011020240000	BPKAD	310,00	01/10/2024	01/10/2025	12	12	0	1.515.000,00	378.750,00	1.136.250,00	0,00
343	3572104011020240000	BPKAD	311,00	01/10/2024	01/10/2025	12	12	0	1.515.000,00	378.750,00	1.136.250,00	0,00
344	3572104011020240000	BPKAD	312,00	01/10/2024	01/10/2025	12	12	0	1.449.000,00	362.250,00	1.086.750,00	0,00
345	3572104011020240000	BPKAD	313,00	01/10/2024	01/10/2025	12	12	0	1.515.000,00	378.750,00	1.136.250,00	0,00
346	3572104011020240000	BPKAD	314,00	01/10/2024	01/10/2025	12	12	0	1.515.000,00	378.750,00	1.136.250,00	0,00
347	3572104011020240000	BPKAD	315,00	01/10/2024	01/10/2025	12	12	0	1.515.000,00	378.750,00	1.136.250,00	0,00
348	3572104011020240000	BPKAD	316,00	01/10/2024	01/10/2025	12	12	0	1.515.000,00	378.750,00	1.136.250,00	0,00
349	3572104011020240000	BPKAD	317,00	01/10/2024	01/10/2025	12	12	0	1.224.000,00	306.000,00	918.000,00	0,00
350	3572104011020240000	BPKAD	318,00	01/10/2024	01/10/2025	12	12	0	144.000,00	36.000,00	108.000,00	0,00
351	3572104011020240000	BPKAD	319,00	20/09/2024	20/09/2025	12	12	0	308.000,00	77.000,00	231.000,00	0,00
352	3572104031020240000	BPKAD	320,00	01/10/2024	01/10/2025	12	12	0	738.000,00	184.500,00	553.500,00	0,00
353	3572104031020240000	BPKAD	321,00	01/10/2024	01/10/2025	12	12	0	276.000,00	69.000,00	207.000,00	0,00
354	3572104031020240000	BPKAD	322,00	01/10/2024	01/10/2025	12	12	0	132.000,00	33.000,00	99.000,00	0,00
355	3572104041020240000	BPKAD	323,00	01/10/2024	01/10/2025	12	12	0	984.000,00	246.000,00	738.000,00	0,00
356	1497304102476550	BPKAD	324,00	27/09/2024	27/09/2025	12	12	0	966.000,00	241.500,00	724.500,00	0,00
357	1497301102489270	BPKAD	325,00	27/09/2024	27/09/2025	12	12	0	379.200,00	94.800,00	284.400,00	0,00
358	1497304102400810	BPKAD	326,00	27/09/2024	27/09/2025	12	12	0	552.000,00	138.000,00	414.000,00	0,00
359	1497307102411930	BPKAD	327,00	30/09/2024	29/09/2025	12	12	0	984.000,00	246.000,00	738.000,00	0,00
360	3572104071020240000	BPKAD	328,00	06/10/2024	06/10/2025	12	12	0	2.424.000,00	606.000,00	1.818.000,00	0,00
361	1497308102499520	BPKAD	329,00	01/10/2024	01/10/2025	12	12	0	88.000,00	22.000,00	66.000,00	0,00
362	3572104081020240000	BPKAD	330,00	01/10/2024	01/10/2025	12	12	0	1.693.440,00	423.360,00	1.270.080,00	0,00
363	3572104081020240000	BPKAD	331,00	01/11/2024	01/11/2025	12	12	0	2.424.000,00	404.000,00	2.020.000,00	0,00
364	3572104081020240000	BPKAD	332,00	01/10/2024	01/10/2025	12	12	0	379.200,00	94.800,00	284.400,00	0,00
365	1497308102476630	BPKAD	333,00	04/10/2024	04/10/2025	12	12	0	478.800,00	119.700,00	359.100,00	0,00
366	1497308102434050	BPKAD	334,00	22/11/2024	22/11/2025	12	12	0	232.800,00	19.400,00	213.400,00	0,00
367	1497309102465560	BPKAD	335,00	31/12/2024	31/12/2025	12	12	0	357.120,00	0,00	357.120,00	0,00
368	1497309102495380	BPKAD	336,00	28/11/2024	28/11/2025	12	12	0	766.080,00	63.840,00	702.240,00	0,00
369	1497309102473760	BPKAD	337,00	28/11/2024	28/11/2025	12	12	0	357.120,00	29.760,00	327.360,00	0,00
370	1497308102431030	BPKAD	338,00	04/10/2024	04/10/2025	12	12	0	232.800,00	58.200,00	174.600,00	0,00
371	1497309102449190	BPKAD	339,00	31/12/2024	31/12/2025	12	12	0	766.080,00	0,00	766.080,00	0,00
372	3572104101020240000	BPKAD	340,00	14/10/2024	14/10/2025	12	12	0	276.000,00	69.000,00	207.000,00	0,00
373	3572104101020240000	BPKAD	341,00	14/10/2024	14/10/2025	12	12	0	276.000,00	69.000,00	207.000,00	0,00
374	3572104101020240000	BPKAD	342,00	14/10/2024	14/10/2025	12	12	0	276.000,00	69.000,00	207.000,00	0,00
375	3572104101020240000	BPKAD	343,00	14/10/2024	14/10/2025	12	12	0	276.000,00	69.000,00	207.000,00	0,00
376	3572104101020240000	BPKAD	344,00	14/10/2024	14/10/2025	12	12	0	276.000,00	69.000,00	207.000,00	0,00
377	3572104101020240000	BPKAD	345,00	14/10/2024	14/10/2025	12	12	0	276.000,00	69.000,00	207.000,00	0,00
378	3572104101020240000	BPKAD	346,00	14/10/2024	14/10/2025	12	12	0	276.000,00	69.000,00	207.000,00	0,00
379	3572104101020240000	BPKAD	347,00	14/10/2024	14/10/2025	12	12	0	276.000,00	69.000,00	207.000,00	0,00
380	3572104101020240000	BPKAD	348,00	14/10/2024	14/10/2025	12	12	0	276.000,00	69.000,00	207.000,00	0,00
381	3572104101020240000	BPKAD	349,00	14/10/2024	14/10/2025	12	12	0	276.000,00	69.000,00	207.000,00	0,00
382	3572104101020240000	BPKAD	350,00	14/10/2024	14/10/2025	12	12	0	276.000,00	69.000,00	207.000,00	0,00
383	3572104101020240000	BPKAD	351,00	14/10/2024	14/10/2025	12	12	0	276.000,00	69.000,00	207.000,00	0,00
384	3572104101020240000	BPKAD	352,00	14/10/2024	14/10/2025	12	12	0	276.000,00	69.000,00	207.000,00	0,00
385	3572104101020240000	BPKAD	353,00	14/10/2024	14/10/2025	12	12	0	276.000,00	69.000,00	207.000,00	0,00

NO	Nomor Perjanjian	NAMA SKPD	Keterangan	Tanggal Mulai	Tanggal Berakhir	Durasi (Bulan)			Nilai Sesuai Perjanjian	Pendapatan Laporan Operasional		Pendapatan Diterima Dimuka per 31 Des 2025
						Total	Telah Berjalan	PDTM		s.d Des 2024	Tahun 2025	
386	357210410102024000	BPKAD	354,00	14/10/2024	14/10/2025	12	12	0	276.000,00	69.000,00	207.000,00	0,00
387	357210410102024000	BPKAD	355,00	14/10/2024	14/10/2025	12	12	0	276.000,00	69.000,00	207.000,00	0,00
388	357210410102024000	BPKAD	356,00	14/10/2024	14/10/2025	12	12	0	276.000,00	69.000,00	207.000,00	0,00
389	357210410102024000	BPKAD	357,00	14/10/2024	14/10/2025	12	12	0	276.000,00	69.000,00	207.000,00	0,00
390	357210410102024000	BPKAD	358,00	14/10/2024	14/10/2025	12	12	0	276.000,00	69.000,00	207.000,00	0,00
391	357210410102024000	BPKAD	359,00	14/10/2024	14/10/2025	12	12	0	276.000,00	69.000,00	207.000,00	0,00
392	357210410102024000	BPKAD	360,00	14/10/2024	14/10/2025	12	12	0	276.000,00	69.000,00	207.000,00	0,00
393	357210410102024000	BPKAD	361,00	14/10/2024	14/10/2025	12	12	0	276.000,00	69.000,00	207.000,00	0,00
394	357210410102024000	BPKAD	362,00	14/10/2024	14/10/2025	12	12	0	276.000,00	69.000,00	207.000,00	0,00
395	357210410102024000	BPKAD	363,00	14/10/2024	14/10/2025	12	12	0	276.000,00	69.000,00	207.000,00	0,00
396	357210410102024000	BPKAD	364,00	14/10/2024	14/10/2025	12	12	0	276.000,00	69.000,00	207.000,00	0,00
397	357210410102024000	BPKAD	365,00	14/10/2024	14/10/2025	12	12	0	276.000,00	69.000,00	207.000,00	0,00
398	357210411102024000	BPKAD	366,00	07/10/2024	07/10/2025	12	12	0	246.000,00	61.500,00	184.500,00	0,00
399	357210411102024000	BPKAD	367,00	07/10/2024	07/10/2025	12	12	0	246.000,00	61.500,00	184.500,00	0,00
400	357210411102024000	BPKAD	368,00	07/10/2024	07/10/2025	12	12	0	246.000,00	61.500,00	184.500,00	0,00
401	357210411102024000	BPKAD	369,00	07/10/2024	07/10/2025	12	12	0	246.000,00	61.500,00	184.500,00	0,00
402	357210411102024000	BPKAD	370,00	07/10/2024	07/10/2025	12	12	0	246.000,00	61.500,00	184.500,00	0,00
403	357210411102024000	BPKAD	371,00	07/10/2024	07/10/2025	12	12	0	246.000,00	61.500,00	184.500,00	0,00
404	357210411102024000	BPKAD	372,00	07/10/2024	07/10/2025	12	12	0	246.000,00	61.500,00	184.500,00	0,00
405	357210411102024000	BPKAD	373,00	07/10/2024	07/10/2025	12	12	0	246.000,00	61.500,00	184.500,00	0,00
406	357210411102024000	BPKAD	374,00	07/10/2024	07/10/2025	12	12	0	246.000,00	61.500,00	184.500,00	0,00
407	357210411102024000	BPKAD	375,00	07/10/2024	07/10/2025	12	12	0	1.230.000,00	307.500,00	922.500,00	0,00
408	357210414102024000	BPKAD	376,00	01/10/2024	01/10/2025	12	12	0	316.800,00	79.200,00	237.600,00	0,00
409	357210416102024000	BPKAD	377,00	01/10/2024	01/10/2025	12	12	0	770.000,00	192.500,00	577.500,00	0,00
410	357210416102024000	BPKAD	378,00	14/10/2024	14/10/2025	12	12	0	276.000,00	69.000,00	207.000,00	0,00
411	357210416102024000	BPKAD	379,00	14/10/2024	14/10/2025	12	12	0	276.000,00	69.000,00	207.000,00	0,00
412	357210421102024000	BPKAD	380,00	09/10/2024	22/09/2025	12	12	0	220.800,00	55.200,00	165.600,00	0,00
413	357210421102024000	BPKAD	381,00	18/10/2024	18/10/2025	12	12	0	232.000,00	38.666,67	193.333,33	0,00
414	357210421102024000	BPKAD	382,00	16/10/2024	16/10/2025	12	12	0	538.560,00	89.760,00	448.800,00	0,00
415	357210421102024000	BPKAD	383,00	16/10/2024	16/10/2025	12	12	0	1.077.120,00	179.520,00	897.600,00	0,00
416	357210423102024000	BPKAD	384,00	15/10/2024	15/10/2025	12	12	0	201.150,00	50.287,50	150.862,50	0,00
417	1497325102483500	BPKAD	385,00	31/10/2024	31/10/2025	12	12	0	1.476.000,00	246.000,00	1.230.000,00	0,00
418	1497325102444120	BPKAD	386,00	31/10/2024	31/10/2025	12	12	0	738.000,00	123.000,00	615.000,00	0,00
419	1497328102457340	BPKAD	387,00	01/10/2024	01/10/2025	12	12	0	984.000,00	246.000,00	738.000,00	0,00
420	1497328102425690	BPKAD	388,00	01/10/2024	01/10/2025	12	12	0	984.000,00	246.000,00	738.000,00	0,00
421	1497329102488900	BPKAD	389,00	09/10/2024	09/10/2025	12	12	0	552.000,00	138.000,00	414.000,00	0,00
422	1497329102498250	BPKAD	390,00	22/10/2024	21/10/2025	12	12	0	116.000,00	19.333,33	96.666,67	0,00
423	357210404112024000	BPKAD	391,00	01/11/2024	01/11/2025	12	12	0	1.200.000,00	200.000,00	1.000.000,00	0,00
424	357210412112024000	BPKAD	392,00	01/01/2025	31/12/2025	12	12	0	288.000,00	0,00	288.000,00	0,00
425	1497312112497580	BPKAD	393,00	18/11/2024	18/11/2025	12	12	0	232.000,00	19.333,33	212.666,67	0,00
426	357210412112024000	BPKAD	394,00	01/10/2024	01/10/2025	12	12	0	176.000,00	44.000,00	132.000,00	0,00
427	357210412112024000	BPKAD	395,00	01/11/2024	01/11/2025	12	12	0	87.000,00	14.500,00	72.500,00	0,00
428	1497312112474490	BPKAD	396,00	01/12/2024	01/12/2025	12	12	0	789.388,80	65.782,40	723.606,40	0,00
429	357210412112024000	BPKAD	397,00	01/11/2024	01/11/2025	12	12	0	174.000,00	29.000,00	145.000,00	0,00
430	357210412112024000	BPKAD	398,00	15/02/2025	15/02/2026	12	12	0	116.000,00	0,00	98.153,85	17.846,15
431	357210412112024000	BPKAD	399,00	01/11/2024	01/11/2025	12	12	0	232.000,00	38.666,67	193.333,33	0,00
432	357210413112024000	BPKAD	400,00	01/10/2024	01/10/2025	12	12	0	126.000,00	31.500,00	94.500,00	0,00
433	357210413112024000	BPKAD	401,00	01/10/2024	01/10/2025	12	12	0	1.152.000,00	288.000,00	864.000,00	0,00
434	1497314112463990	BPKAD	402,00	12/11/2024	11/11/2025	12	12	0	406.000,00	67.666,67	338.333,33	0,00
435	357210414112024000	BPKAD	403,00	12/11/2024	12/11/2025	12	12	0	636.000,00	106.000,00	530.000,00	0,00
436	357210414112024000	BPKAD	404,00	12/11/2024	12/11/2025	12	12	0	1.655.352,00	275.892,00	1.379.460,00	0,00
437	357210414112024000	BPKAD	405,00	11/11/2024	11/11/2025	12	12	0	384.000,00	64.000,00	320.000,00	0,00
438	357210414112024000	BPKAD	406,00	11/11/2024	11/11/2025	12	12	0	1.092.000,00	182.000,00	910.000,00	0,00
439	1497314112497990	BPKAD	407,00	11/09/2024	11/09/2025	12	12	0	492.000,00	164.000,00	328.000,00	0,00
440	1497314112412290	BPKAD	408,00	11/09/2024	11/09/2025	12	12	0	763.200,00	254.400,00	508.800,00	0,00
441	357210414112024000	BPKAD	409,00	13/10/2024	13/10/2025	12	12	0	252.000,00	63.000,00	189.000,00	0,00
442	357210414112024000	BPKAD	410,00	01/11/2024	01/11/2025	12	12	0	276.000,00	46.000,00	230.000,00	0,00
443	357210414112024000	BPKAD	411,00	13/10/2024	13/10/2025	12	12	0	276.000,00	69.000,00	207.000,00	0,00
444	1497314112494230	BPKAD	412,00	01/11/2024	01/11/2025	12	12	0	441.600,00	73.600,00	368.000,00	0,00
445	1497319112457740	BPKAD	413,00	01/10/2024	01/10/2025	12	12	0	984.000,00	246.000,00	738.000,00	0,00
446	1497319112444380	BPKAD	414,00	01/10/2024	01/10/2025	12	12	0	1.908.000,00	477.000,00	1.431.000,00	0,00
447	1497319112477270	BPKAD	415,00	01/10/2024	01/10/2025	12	12	0	984.000,00	246.000,00	738.000,00	0,00
448	1497319112421440	BPKAD	416,00	01/11/2024	01/11/2025	12	12	0	227.520,00	37.920,00	189.600,00	0,00

NO	Nomor Perjanjian	NAMA SKPD	Keterangan	Tanggal Mulai	Tanggal Berakhir	Durasi (Bulan)			Nilai Sesuai Perjanjian	Pendapatan Laporan Operasional		Pendapatan Diterima Dimuka per 31 Des 2025
						Total	Telah Berjalan	PDTM		s.d Des 2024	Tahun 2025	
449	1497319112468390	BPKAD	417,00	30/09/2024	30/09/2025	12	12	0	2.424.000,00	606.000,00	1.818.000,00	0,00
450	357210420112024000	BPKAD	418,00	01/11/2024	01/11/2025	12	12	0	252.000,00	42.000,00	210.000,00	0,00
451	357210420112024000	BPKAD	419,00	01/11/2024	01/11/2025	12	12	0	478.800,00	79.800,00	399.000,00	0,00
452	357210426112024000	BPKAD	420,00	22/11/2024	22/01/2025	12	12	0	222.000,00	111.000,00	111.000,00	0,00
453	357210429112024000	BPKAD	421,00	01/11/2024	01/11/2025	12	12	0	168.000,00	28.000,00	140.000,00	0,00
454	357210429112024000	BPKAD	422,00	25/11/2024	27/01/2025	12	12	0	1.288.125,00	644.062,50	644.062,50	0,00
455	357210403122024000	BPKAD	423,00	01/12/2024	01/02/2025	12	12	0	117.000,00	58.500,00	58.500,00	0,00
456	357210403122024000	BPKAD	424,00	01/01/2025	31/12/2025	12	12	0	638.400,00	0,00	638.400,00	0,00
457	357210405122024000	BPKAD	425,00	03/06/2024	03/06/2025	12	12	0	302.640,00	176.540,00	126.100,00	0,00
458	357210405122024000	BPKAD	426,00	03/06/2024	03/06/2025	12	12	0	2.301.600,00	1.342.600,00	959.000,00	0,00
459	357210405122024000	BPKAD	427,00	03/06/2024	03/06/2025	12	12	0	176.400,00	102.900,00	73.500,00	0,00
460	357210405122024000	BPKAD	428,00	05/12/2024	06/02/2025	12	12	0	342.225,00	171.112,50	171.112,50	0,00
461	357210405122024000	BPKAD	429,00	22/12/2024	22/12/2025	12	12	0	174.000,00	0,00	174.000,00	0,00
462	357210405122024000	BPKAD	430,00	01/12/2024	01/02/2025	12	12	0	294.000,00	147.000,00	147.000,00	0,00
463	1497306122491040	BPKAD	431,00	05/12/2024	04/01/2025	12	12	0	262.500,00	262.500,00	0,00	0,00
464	1497306122470860	BPKAD	432,00	05/12/2024	04/01/2025	12	12	0	1.057.500,00	1.057.500,00	0,00	0,00
465	1497306122436310	BPKAD	433,00	05/12/2024	04/01/2025	12	12	0	705.000,00	705.000,00	0,00	0,00
466	1497306122414730	BPKAD	434,00	05/12/2024	04/01/2025	12	12	0	1.410.000,00	1.410.000,00	0,00	0,00
467	1497306122497420	BPKAD	435,00	05/12/2024	04/01/2025	12	12	0	6.045.000,00	6.045.000,00	0,00	0,00
468	1497306122447190	BPKAD	436,00	05/12/2024	04/01/2025	12	12	0	1.950.000,00	1.950.000,00	0,00	0,00
469	1497306122427720	BPKAD	437,00	05/12/2024	04/01/2025	12	12	0	1.462.500,00	1.462.500,00	0,00	0,00
470	357210410122024000	BPKAD	438,00	09/12/2024	08/01/2025	12	12	0	91.600,00	91.600,00	0,00	0,00
471	357210410122024000	BPKAD	439,00	09/12/2024	08/01/2025	12	12	0	285.000,00	285.000,00	0,00	0,00
472	357210410122024000	BPKAD	440,00	12/12/2024	11/01/2025	12	12	0	117.000,00	117.000,00	0,00	0,00
473	1497311122494120	BPKAD	441,00	01/01/2025	31/12/2025	12	12	0	4.550.000,00	0,00	4.550.000,00	0,00
474	1497311122409860	BPKAD	442,00	01/12/2024	01/12/2025	12	12	0	1.848.000,00	154.000,00	1.694.000,00	0,00
475	1497311122402650	BPKAD	443,00	30/01/2025	30/01/2026	12	12	0	1.848.000,00	0,00	1.694.000,00	154.000,00
476	1497311122424920	BPKAD	444,00	01/01/2025	31/12/2025	12	12	0	2.424.000,00	0,00	2.424.000,00	0,00
477	1497311122450150	BPKAD	445,00	01/01/2025	31/12/2025	12	12	0	2.424.000,00	0,00	2.424.000,00	0,00
478	1497311122432100	BPKAD	446,00	01/01/2025	31/12/2025	12	12	0	2.424.000,00	0,00	2.424.000,00	0,00
479	1497311122424850	BPKAD	447,00	01/12/2024	01/12/2025	12	12	0	1.848.000,00	154.000,00	1.694.000,00	0,00
480	1497311122415910	BPKAD	448,00	01/12/2024	01/12/2025	12	12	0	1.848.000,00	154.000,00	1.694.000,00	0,00
481	1497311122462820	BPKAD	449,00	01/01/2025	31/12/2025	12	12	0	2.424.000,00	0,00	2.424.000,00	0,00
482	1497312122469280	BPKAD	450,00	06/12/2024	06/12/2025	12	12	0	2.424.000,00	202.000,00	2.222.000,00	0,00
483	357210416122024000	BPKAD	451,00	25/09/2024	25/09/2025	12	12	0	116.000,00	29.000,00	87.000,00	0,00
484	357210416122024000	BPKAD	452,00	25/09/2024	25/09/2025	12	12	0	116.000,00	29.000,00	87.000,00	0,00
485	357210416122024000	BPKAD	453,00	25/09/2024	25/09/2025	12	12	0	116.000,00	29.000,00	87.000,00	0,00
486	1497316122417160	BPKAD	454,00	01/01/2025	31/12/2025	12	12	0	2.460.000,00	0,00	2.460.000,00	0,00
487	357210416122024000	BPKAD	455,00	21/12/2024	04/01/2025	12	12	0	68.200,00	0,00	68.200,00	0,00
488	357210416122024000	BPKAD	456,00	16/12/2024	06/01/2025	12	12	0	99.450,00	0,00	99.450,00	0,00
489	1497317122423120	BPKAD	457,00	17/12/2024	16/01/2025	12	12	0	58.500,00	0,00	58.500,00	0,00
490	1497323122451490	BPKAD	458,00	04/12/2024	04/12/2025	12	12	0	384.000,00	32.000,00	352.000,00	0,00
491	357210423122024000	BPKAD	459,00	17/12/2024	14/01/2025	12	12	0	76.980,00	0,00	76.980,00	0,00
492	357210424122024000	BPKAD	460,00	25/12/2024	24/01/2025	12	12	0	117.000,00	0,00	117.000,00	0,00
493	1497309012544310	BPKAD	INDIRAWATI	20/01/2025	20/01/2026	12	11	1	694.080,00		636.240,00	57.840,00
494	1497309012506990	BPKAD	INDIRAWATI	20/01/2025	20/01/2026	12	11	1	1.332.000,00		1.221.000,00	111.000,00
495	1497309012569130	BPKAD	INDIRAWATI	20/01/2025	20/01/2026	12	11	1	549.120,00		503.360,00	45.760,00
496	1497323012597470	BPKAD	Handoko Yudiawan Se	15/01/2025	14/01/2026	12	12	0	2.028.000,00		2.028.000,00	0,00
497	357210423012025000	BPKAD	DEVI AGUSTINI	19/02/2025	20/02/2026	12	10	2	44.000,00		36.666,67	7.333,33
498	357210423012025000	BPKAD	WIJOYO TJANDRA	03.12.2025	03.12.2026	12	10	2	152.640,00		127.200,00	25.440,00
499	357210423012025000	BPKAD	YUDIK SHOLICHIN	20/01/2025	20/01/2026	12	11	1	1.044.000,00		957.000,00	87.000,00
500	357210423012025000	BPKAD	WIJOYO TJANDRA	03.12.2025	03.12.2026	12	10	2	116.000,00		96.666,67	19.333,33
501	357210423012025000	BPKAD	WIJOYO TJANDRA	22/01/2025	22/01/2026	12	11	1	116.000,00		106.333,33	9.666,67
502	357210403022025000	BPKAD	STEVE RUDY PERMADI	30/01/2025	30/01/2026	12	11	1	168.000,00		154.000,00	14.000,00
503	357210410022025000	BPKAD	ERIK DARMASAPUTRA	02.01.2025	02.01.2026	12	11	1	1.117.800,00		1.024.650,00	93.150,00
504	357210410022025000	BPKAD	ERIK DARMASAPUTRA	02.01.2025	02.01.2026	12	11	1	1.117.800,00		1.024.650,00	93.150,00
505	357210410022025000	BPKAD	ERIK DARMASAPUTRA	02.01.2025	02.01.2026	12	11	1	1.117.800,00		1.024.650,00	93.150,00
506	357210410022025000	BPKAD	ERIK DARMASAPUTRA	02.01.2025	02.01.2026	12	11	1	1.117.800,00		1.024.650,00	93.150,00
507	357210410022025000	BPKAD	ERIK DARMASAPUTRA	02.01.2025	02.01.2026	12	11	1	568.800,00		521.400,00	47.400,00
508	357210410022025000	BPKAD	ERIK DARMASAPUTRA	02.01.2025	02.01.2026	12	11	1	1.117.800,00		1.024.650,00	93.150,00
509	357210410022025000	BPKAD	ERIK DARMASAPUTRA	02.01.2025	02.01.2026	12	11	1	1.117.800,00		1.024.650,00	93.150,00
510	357210410022025000	BPKAD	ERIK DARMASAPUTRA	02.01.2025	02.01.2026	12	11	1	1.117.800,00		1.024.650,00	93.150,00
511	357210410022025000	BPKAD	ERIK DARMASAPUTRA	02.01.2025	02.01.2026	12	11	1	1.117.800,00		1.024.650,00	93.150,00

NO	Nomor Perjanjian	NAMA SKPD	Keterangan	Tanggal Mulai	Tanggal Berakhir	Durasi (Bulan)			Nilai Sesuai Perjanjian	Pendapatan Laporan Operasional		Pendapatan Diterima Dimuka per 31 Des 2025
						Total	Telah Berjalan	PDTM		s.d Des 2024	Tahun 2025	
512	357210410022025000	BPKAD	ERIK DARMASAPUTRA	02.01.2025	02.01.2026	12	11	1	1.117.800,00		1.024.650,00	93.150,00
513	357210410022025000	BPKAD	ERIK DARMASAPUTRA	02.01.2025	02.01.2026	12	11	1	2.484.000,00		2.277.000,00	207.000,00
514	1497311022516540	BPKAD	PT. GOODYEAR INDONESIA TBK	02.01.2025	02.01.2026	12	11	1	2.052.000,00		1.881.000,00	171.000,00
515	357210411022025000	BPKAD	IRFAUL ENDRI SUSILO	17/03/2025	17/03/2026	12	10	2	116.160,00		96.800,00	19.360,00
516	357210411022025000	BPKAD	IRFAUL ENDRI SUSILO	17/03/2025	17/03/2026	12	10	2	465.600,00		388.000,00	77.600,00
517	357210411022025000	BPKAD	RITA FEBRIANA RETNANINGTYAS	02.02.2025	02.02.2026	12	11	1	227.520,00		208.560,00	18.960,00
518	357210411022025000	BPKAD	RITA FEBRIANA RETNANINGTYAS	02.02.2025	02.02.2026	12	11	1	204.480,00		187.440,00	17.040,00
519	1497311022530960	BPKAD	PT. BLUE OCEAN HEART	02.07.2025	02.07.2026	12	11	1	638.400,00		585.200,00	53.200,00
520	1497311022551830	BPKAD	PT. BLUE OCEAN HEART	02.07.2025	02.07.2026	12	11	1	1.416.000,00		1.298.000,00	118.000,00
521	1497311022594640	BPKAD	PT. BLUE OCEAN HEART	02.07.2025	02.07.2026	12	11	1	1.323.000,00		1.212.750,00	110.250,00
522	1497311022502790	BPKAD	CV. KARYA BERSAMA	30/01/2025	30/01/2026	12	11	1	232.800,00		213.400,00	19.400,00
523	1497311022577760	BPKAD	CV. KARYA BERSAMA	23/03/2025	23/03/2026	12	9	3	947.520,00		710.640,00	236.880,00
524	1497311022580760	BPKAD	CV. KARYA BERSAMA	23/03/2025	23/03/2026	12	9	3	232.800,00		174.600,00	58.200,00
525	1497318022506430	BPKAD	DANANG DEWANDARU	02.01.2025	02.01.2026	12	11	1	414.000,00		379.500,00	34.500,00
526	357210418022025000	BPKAD	YONGKI HADI - CV. KAWI MAKMUR SENTOSA	13/02/2025	13/02/2026	12	11	1	372.480,00		341.440,00	31.040,00
527	357210418022025000	BPKAD	YONGKI HADI - CV. KAWI MAKMUR SENTOSA	13/02/2025	13/02/2026	12	11	1	414.000,00		379.500,00	34.500,00
528	357210418022025000	BPKAD	PT JOHNSON HOME HYGIENE PRODUCTS	02.11.2025	02.11.2026	12	11	1	222.600,00		204.050,00	18.550,00
529	357210418022025000	BPKAD	PT JOHNSON HOME HYGIENE PRODUCTS	02.11.2025	02.11.2026	12	11	1	318.000,00		291.500,00	26.500,00
530	357210420022025000	BPKAD	RONY IRAWAN	21/02/2025	21/02/2026	12	10	2	419.200,00		349.333,33	69.866,67
531	357210420022025000	BPKAD	KUKUH NGUDI TRISNO MARKUS	19/02/2025	19/02/2026	12	10	2	1.104.000,00		920.000,00	184.000,00
532	1497320022585820	BPKAD	CV PLATINUM JAYA MAKMUR	23/03/2025	23/03/2026	12	9	3	1.722.000,00		1.291.500,00	430.500,00
533	1497320022553220	BPKAD	CV PLATINUM JAYA MAKMUR	23/03/2025	23/03/2026	12	9	3	276.000,00		207.000,00	69.000,00
534	1497320022566140	BPKAD	CV PLATINUM JAYA MAKMUR	23/03/2025	23/03/2026	12	9	3	261.000,00		195.750,00	65.250,00
535	357210424022025000	BPKAD	EKA LUTFI KUSUMANINGRUM	21/02/2025	21/02/2026	12	10	2	381.600,00		318.000,00	63.600,00
536	1497326022540220	BPKAD	PT PERFECT COMPANION INDONESIA	01.09.2025	01.09.2026	12	12	0	690.000,00		690.000,00	0,00
537	1497328022527620	BPKAD	WIWI RAHAYU	03.01.2025	03.01.2026	12	10	2	276.000,00		230.000,00	46.000,00
538	357210428022025000	BPKAD	FANNY FERDIAN HARIONO	05.10.2025	05.10.2026	12	8	4	2.936.000,00		1.957.333,33	978.666,67
539	1497311022558520	BPKAD	CV. KARYA BERSAMA	30/01/2025	30/01/2026	12	11	1	947.520,00		868.560,00	78.960,00
540	1497306032545810	BPKAD	BUDI SUDARTO	18/03/2025	18/03/2026	12	10	3	692.208,00		532.467,69	159.740,31
541	1497310032525840	BPKAD	FELIX ONGKOWIJOYO	23/03/2025	23/03/2026	12	9	3	552.000,00		414.000,00	138.000,00
542	1497310032574030	BPKAD	FELIX ONGKOWIJOYO	23/03/2025	23/03/2026	12	9	3	1.152.000,00		864.000,00	288.000,00
543	1497310032521730	BPKAD	EDY LUKITO	03.11.2025	03.11.2026	12	10	2	132.000,00		110.000,00	22.000,00
544	357210410032025000	BPKAD	YONGKI HADI - CV. KAWI MAKMUR SENTOSA	03.05.2025	03.05.2026	12	10	2	552.000,00		460.000,00	92.000,00
545	357210410032025000	BPKAD	YONGKI HADI - CV. KAWI MAKMUR SENTOSA	03.05.2025	03.05.2026	12	10	2	1.215.000,00		1.012.500,00	202.500,00
546	1497330122574720	BPKAD	ACHMAD FANANY, ST	12.01.2025	12.01.2026	12	1	11	884.256,00		73.688,00	810.568,00
547	1497311032532840	BPKAD	ACHMAD FANANY	15/02/2025	15/02/2026	12	11	2	787.200,00		666.092,31	121.107,69
548	357210411032025000	BPKAD	Anthonius Hans Gerard, SE.	03.10.2025	03.10.2026	12	10	2	606.000,00		505.000,00	101.000,00
549	357210411032025000	BPKAD	Anthonius Hans Gerard, SE.	03.10.2025	03.10.2026	12	10	2	162.750,00		135.625,00	27.125,00
550	357210411032025000	BPKAD	WELLY SUGIANTO	22/03/2025	22/03/2026	12	9	3	357.000,00		267.750,00	89.250,00
551	357210411032025000	BPKAD	WELLY SUGIANTO	22/03/2025	22/03/2026	12	9	3	127.500,00		95.625,00	31.875,00
552	357210411032025000	BPKAD	WELLY SUGIANTO	22/03/2025	22/03/2026	12	9	3	215.250,00		161.437,50	53.812,50
553	357210412032025000	BPKAD	BASKORO SUSANTO	11.01.2025	11.01.2026	12	2	10	144.000,00		24.000,00	120.000,00
554	357210412032025000	BPKAD	STEFANUS EDY PRAYITNO	14/03/2025	14/03/2026	12	10	2	457.920,00		381.600,00	76.320,00
555	1497312032558520	BPKAD	PT EXPO PARIWARA UTAMA	01.02.2025	01.02.2026	12	12	0	768.000,00		768.000,00	0,00
556	1497312032517590	BPKAD	PT EXPO PARIWARA UTAMA	01.02.2025	01.02.2026	12	12	0	576.000,00		576.000,00	0,00
557	357210412032025000	BPKAD	EVA ALFIANI	21/03/2025	21/03/2026	12	9	3	897.600,00		673.200,00	224.400,00
558	357210413032025000	BPKAD	YUNUS SUSANTO	15/02/2025	15/02/2026	12	11	2	290.000,00		245.384,62	44.615,38
559	357210414032025000	BPKAD	SUNDARI	03.10.2025	03.10.2026	12	10	2	141.000,00		117.500,00	23.500,00
560	357210424032025000	BPKAD	LIEM HWA TJIEN	20/03/2025	20/03/2026	12	9	3	432.480,00		324.360,00	108.120,00
561	1497324032557110	BPKAD	CV. TUJUH TUJUH BANGKIT JAYA	21/02/2025	21/02/2026	12	10	2	441.600,00		368.000,00	73.600,00
562	1497324032522150	BPKAD	CV. TUJUH TUJUH BANGKIT JAYA	21/02/2025	21/02/2026	12	10	2	441.600,00		368.000,00	73.600,00
563	1497324032533290	BPKAD	CV. TUJUH TUJUH BANGKIT JAYA	21/02/2025	21/02/2026	12	10	2	1.890.000,00		1.575.000,00	315.000,00
564	357210426032025000	BPKAD	HEPPY KHARISMA CAHYANTI	04.01.2025	04.01.2026	12	9	3	1.787.520,00		1.340.640,00	446.880,00
565	1497327032594900	BPKAD	PT PESTA PORA ABADI	27/03/2025	27/03/2026	12	9	3	1.132.800,00		849.600,00	283.200,00
566	1497327032531930	BPKAD	PT PESTA PORA ABADI	27/03/2025	27/03/2026	12	9	3	4.435.200,00		3.326.400,00	1.108.800,00
567	357210427032025000	BPKAD	NUGROHO ADI WIYOGO	25/03/2025	25/03/2026	12	9	3	1.113.120,00		834.840,00	278.280,00
568	357210409042025000	BPKAD	PT PIXEL ART INDONESIA	04.02.2025	04.02.2026	12	9	3	384.000,00		288.000,00	96.000,00
569	1497309042503090	BPKAD	ALI MASUDDIN / CV SAKURA	04.01.2025	31/03/2026	12	9	3	2.424.000,00		1.818.000,00	606.000,00
570	1497309042518040	BPKAD	ALI MASUDDIN / CV SAKURA	04.01.2025	31/03/2026	12	9	3	2.424.000,00		1.818.000,00	606.000,00

NO	Nomor Perjanjian	NAMA SKPD	Keterangan	Tanggal Mulai	Tanggal Berakhir	Durasi (Bulan)			Nilai Sesuai Perjanjian	Pendapatan Laporan Operasional		Pendapatan Diterima Dimuka per 31 Des 2025
						Total	Telah Berjalan	PDTM		s.d Des 2024	Tahun 2025	
571	1497314042521170	BPKAD	TRI YOKO HARMAWAN	13/03/2025	03.12.2026	12	10	2	291.000,00		242.500,00	48.500,00
572	357210414042025000	BPKAD	CV.JACK ADVERTISING	04.09.2025	04.10.2026	12	9	3	984.000,00		738.000,00	246.000,00
573	1497314042570780	BPKAD	FELICIA DWI JATMIKO	21/03/2025	20/03/2026	12	9	3	276.000,00		207.000,00	69.000,00
574	1497314042589750	BPKAD	FELICIA DWI JATMIKO	21/03/2025	20/03/2026	12	9	3	189.600,00		142.200,00	47.400,00
575	1497314042575990	BPKAD	PT BCA FINANCE	27/03/2025	27/03/2026	12	9	3	232.000,00		174.000,00	58.000,00
576	357210414042025000	BPKAD	ANASTASIA CHRISTINA	21/05/2025	21/05/2026	12	7	5	4.550.000,00		2.654.166,67	1.895.833,33
577	1497317042588610	BPKAD	PT. Ruang Raya Indonesia	14/05/2025	14/05/2026	12	8	4	501.144,00		334.096,00	167.048,00
578	357210417042025000	BPKAD	INDARTO BUDIONO	20/02/2025	20/02/2026	12	10	2	116.000,00		96.666,67	19.333,33
579	357210417042025000	BPKAD	YOKA RANTAUWAN	20/04/2025	20/04/2026	12	8	4	552.000,00		368.000,00	184.000,00
580	357210417042025000	BPKAD	YOKA RANTAUWAN	01.01.2026	31/12/2026	12	0	12	638.400,00		0,00	638.400,00
581	357210421042025000	BPKAD	YESSY GUSTINA	17/04/2025	17/04/2026	12	9	4	738.000,00		510.923,08	227.076,92
582	357210421042025000	BPKAD	SIMON SANTOSO	26/04/2025	26/04/2026	12	8	4	960.000,00		640.000,00	320.000,00
583	357210421042025000	BPKAD	INDARTO BUDIONO	04.10.2025	04.10.2026	12	9	3	133.200,00		99.900,00	33.300,00
584	357210422042025000	BPKAD	HEVI MAIWULANDARI	21/04/2025	20/04/2026	12	8	4	960.000,00		640.000,00	320.000,00
585	1497322042588920	BPKAD	CV. KARYA BERSAMA	16/05/2025	16/05/2026	12	8	4	232.800,00		155.200,00	77.600,00
586	357210423042025000	BPKAD	FONI ENDAH KUSUMAWATI, SH	15/03/2025	14/03/2026	12	10	2	1.627.200,00		1.356.000,00	271.200,00
587	1497323042565640	BPKAD	CV KARYA BERSAMA	04.09.2025	04.09.2026	12	9	3	232.800,00		174.600,00	58.200,00
588	1497323042505040	BPKAD	CV KARYA BERSAMA	04.09.2025	04.09.2026	12	9	3	973.440,00		730.080,00	243.360,00
589	1497323042521470	BPKAD	CV. KARYA BERSAMA	16/05/2025	16/05/2026	12	8	4	478.800,00		319.200,00	159.600,00
590	1497323042538300	BPKAD	CV. KARYA BERSAMA	22/05/2025	22/05/2026	12	7	5	232.800,00		135.800,00	97.000,00
591	1497323042553230	BPKAD	CV. KARYA BERSAMA	22/05/2025	22/05/2026	12	7	5	478.800,00		279.300,00	199.500,00
592	357210428042025000	BPKAD	DALUL SAPINGI	04.02.2025	04.02.2026	12	9	3	276.000,00		207.000,00	69.000,00
593	357210428042025000	BPKAD	DALUL SAPINGI	04.02.2025	04.02.2026	12	9	3	406.000,00		304.500,00	101.500,00
594	357210430042025000	BPKAD	PT BANK PERKRIDITAN RAKYAT NUSUMMA JATIM	05.01.2025	05.01.2026	12	8	4	1.386.000,00		924.000,00	462.000,00
595	357210430042025000	BPKAD	PT BANK PERKRIDITAN RAKYAT NUSUMMA JATIM	05.01.2025	05.01.2026	12	8	4	465.600,00		310.400,00	155.200,00
596	1497306052579450	BPKAD	PT. INDOFOOD CBP SUKSES MAKMUR Tbk	06.10.2025	06.10.2026	12	7	5	1.848.000,00		1.078.000,00	770.000,00
597	357210408052025000	BPKAD	GUNAWAN SETIANTO	23/05/2025	23/05/2026	12	7	5	960.000,00		560.000,00	400.000,00
598	1497314052513640	BPKAD	PT KARYA SATRIA	05.10.2025	05.10.2026	12	8	4	276.000,00		184.000,00	92.000,00
599	1497314052527630	BPKAD	ANTONIUS OCTAVINO HERTANTO	19/04/2025	19/04/2026	12	8	4	738.000,00		492.000,00	246.000,00
600	357210415052025000	BPKAD	SIMON SANTOSO	19/05/2025	19/05/2026	12	7	5	1.305.000,00		761.250,00	543.750,00
601	357210415052025000	BPKAD	SIMON SANTOSO	05.04.2025	05.04.2026	12	8	4	786.240,00		524.160,00	262.080,00
602	357210415052025000	BPKAD	SIMON SANTOSO	19/05/2025	19/05/2026	12	7	5	127.500,00		74.375,00	53.125,00
603	357210415052025000	BPKAD	SIMON SANTOSO	19/05/2025	19/05/2026	12	7	5	1.060.500,00		618.625,00	441.875,00
604	357210415052025000	BPKAD	SIMON SANTOSO	19/05/2025	19/05/2026	12	7	5	320.000,00		186.666,67	133.333,33
605	1497320052557240	BPKAD	AGUNG WIDODO	18/04/2025	18/04/2026	12	8	4	576.000,00		384.000,00	192.000,00
606	1497323052516530	BPKAD	DEBORA VERA ROSALINA	30/06/2025	30/06/2026	12	6	6	239.400,00		119.700,00	119.700,00
607	1497326052538770	BPKAD	BENNY RUDY KURNIAWAN	07.03.2025	07.03.2026	12	6	6	112.320,00		56.160,00	56.160,00
608	357210426052025000	BPKAD	PT MAXXIS INTERNATIONAL INDONESIA	27/07/2025	27/07/2026	12	5	7	488.880,00		203.700,00	285.180,00
609	357210426052025000	BPKAD	PT MAXXIS INTERNATIONAL INDONESIA	27/07/2025	27/07/2026	12	5	7	333.000,00		138.750,00	194.250,00
610	1497326052531280	BPKAD	RENDY YOYOK PRESTIWANTO	15/05/2025	15/05/2026	12	8	4	552.000,00		368.000,00	184.000,00
611	1497328052513300	BPKAD	CV GELORA PERDANA PANGAN	25/03/2025	25/03/2026	12	9	3	992.000,00		744.000,00	248.000,00
612	1497328052509430	BPKAD	BNI CABANG BLITAR	23/02/2025	23/02/2026	12	10	2	828.000,00		690.000,00	138.000,00
613	1497328052556320	BPKAD	BNI CABANG BLITAR	23/02/2025	23/02/2026	12	10	2	678.000,00		565.000,00	113.000,00
614	1497328052513460	BPKAD	BNI CABANG BLITAR	23/02/2025	23/02/2026	12	10	2	398.160,00		331.800,00	66.360,00
615	1497328052535160	BPKAD	BNI CABANG BLITAR	23/02/2025	23/02/2026	12	10	2	284.400,00		237.000,00	47.400,00
616	357210404062025000	BPKAD	ADIANSYAH	06.03.2025	06.03.2026	12	7	5	2.301.600,00		1.342.600,00	959.000,00
617	1497304062590390	BPKAD	EVI FASIRAH	19/07/2025	19/07/2026	12	5	7	252.000,00		105.000,00	147.000,00
618	1497304062575180	BPKAD	EVI FASIRAH	19/07/2025	19/07/2026	12	5	7	201.960,00		84.150,00	117.810,00
619	1497304062583040	BPKAD	PT ADHI KARTIKA JAYA	06.03.2025	06.03.2026	12	7	5	2.936.000,00		1.712.666,67	1.223.333,33
620	357210404062025000	BPKAD	ADIANSYAH	06.03.2025	06.03.2026	12	7	5	176.400,00		102.900,00	73.500,00
621	357210404062025000	BPKAD	ADIANSYAH	06.03.2025	06.03.2026	12	7	5	302.640,00		176.540,00	126.100,00
622	1497310062521550	BPKAD	CV MATA GEMILANG PERSADA	06.05.2025	06.05.2026	12	7	5	2.424.000,00		1.414.000,00	1.010.000,00
623	357210416062025000	BPKAD	DITA DWI SETYANINGRUM	27/05/2025	27/05/2026	12	7	5	276.000,00		161.000,00	115.000,00
624	357210416062025000	BPKAD	DITA DWI SETYANINGRUM	27/05/2025	27/05/2026	12	7	5	276.000,00		161.000,00	115.000,00
625	357210416062025000	BPKAD	DIAN AYU LARASATI	06.12.2025	06.12.2026	12	7	5	576.000,00		336.000,00	240.000,00
626	357210416062025000	BPKAD	HAFIZ RAKA PRADANA	07.01.2025	07.01.2026	12	6	6	1.848.000,00		924.000,00	924.000,00
627	1497316062503180	BPKAD	PT ABADIKURNIA CITRARASA	06.11.2025	06.11.2026	12	7	5	122.040,00		71.190,00	50.850,00
628	1497316062575540	BPKAD	PT ABADIKURNIA CITRARASA	18/03/2025	18/03/2026	12	10	3	681.600,00		524.307,69	157.292,31
629	1497316062556420	BPKAD	PT ABADIKURNIA CITRARASA	18/03/2025	18/03/2026	12	10	3	282.000,00		216.923,08	65.076,92
630	357210416062025000	BPKAD	HAFIZ RAKA PRADANA	06.01.2025	06.01.2026	12	7	5	2.424.000,00		1.414.000,00	1.010.000,00
631	357210416062025000	BPKAD	ANASTASIA CHRISTINA	07.01.2025	07.01.2026	12	6	6	4.550.000,00		2.275.000,00	2.275.000,00

NO	Nomor Perjanjian	NAMA SKPD	Keterangan	Tanggal Mulai	Tanggal Berakhir	Durasi (Bulan)			Nilai Sesuai Perjanjian	Pendapatan Laporan Operasional		Pendapatan Diterima Dimuka per 31 Des 2025
						Total	Telah Berjalan	PDTM		s.d Des 2024	Tahun 2025	
632	357210417062025000	BPKAD	HAFIZ RAKA PRADANA	07.01.2025	07.01.2026	12	6	6	4.848.000,00		2.424.000,00	2.424.000,00
633	1497317062585600	BPKAD	PT KARYA SATRIA	04.01.2025	04.01.2026	12	9	3	348.000,00		261.000,00	87.000,00
634	1497318062558470	BPKAD	PT KARYA SATRIA	04.01.2025	04.01.2026	12	9	3	348.000,00		261.000,00	87.000,00
635	1497318062560440	BPKAD	PT KARYA SATRIA	04.01.2025	04.01.2026	12	9	3	348.000,00		261.000,00	87.000,00
636	1497318062590670	BPKAD	PT KARYA SATRIA	04.01.2025	04.01.2026	12	9	3	290.000,00		217.500,00	72.500,00
637	1497318062580700	BPKAD	PT KARYA SATRIA	04.01.2025	04.01.2026	12	9	3	232.000,00		174.000,00	58.000,00
638	1497319062590350	BPKAD	BPD Jatim Cabang Kota Blitar	22/05/2025	22/05/2026	12	7	5	325.920,00		190.120,00	135.800,00
639	1497319062521000	BPKAD	BPD Jatim Cabang Kota Blitar	22/05/2025	22/05/2026	12	7	5	919.680,00		536.480,00	383.200,00
640	1497319062514360	BPKAD	BPD Jatim Cabang Kota Blitar	22/05/2025	22/05/2026	12	7	5	174.600,00		101.850,00	72.750,00
641	1497320062593830	BPKAD	RUDI PANDOYO	16/06/2025	16/06/2026	12	7	5	149.760,00		87.360,00	62.400,00
642	357210420062025000	BPKAD	DEWI ROHMA AMALIA	27/05/2025	27/05/2026	12	7	5	288.000,00		168.000,00	120.000,00
643	357210426062025000	BPKAD	CV. KARYA BERSAMA	07.10.2025	07.10.2026	12	6	6	232.800,00		116.400,00	116.400,00
644	357210426062025000	BPKAD	CV KARYA BERSAMA	06.09.2025	06.09.2026	12	7	5	215.340,00		125.615,00	89.725,00
645	357210426062025000	BPKAD	Yuseph Adi Winarko	25/06/2025	25/06/2026	12	6	6	521.400,00		260.700,00	260.700,00
646	357210426062025000	BPKAD	CV.KARYA BERSAMA	07.12.2025	07.12.2026	12	6	6	215.340,00		107.670,00	107.670,00
647	357210426062025000	BPKAD	CV. KARYA BERSAMA	07.12.2025	07.12.2026	12	6	6	947.520,00		473.760,00	473.760,00
648	357210426062025000	BPKAD	CV KARYA BERSAMA	07.12.2025	07.12.2026	12	6	6	947.520,00		473.760,00	473.760,00
649	357210426062025000	BPKAD	CV KARYA BERSAMA	07.12.2025	07.12.2026	12	6	6	232.800,00		116.400,00	116.400,00
650	357210426062025000	BPKAD	CV KARYA BERSAMA	06.09.2025	06.09.2026	12	7	5	947.520,00		552.720,00	394.800,00
651	357210426062025000	BPKAD	CV.KARYA BERSAMA	07.12.2025	07.12.2026	12	6	6	215.340,00		107.670,00	107.670,00
652	357210426062025000	BPKAD	CV.KARYA BERSAMA	07.12.2025	07.12.2026	12	6	6	947.520,00		473.760,00	473.760,00
653	357210426062025000	BPKAD	CV. KARYA BERSAMA	07.10.2025	07.10.2026	12	6	6	947.520,00		473.760,00	473.760,00
654	357210426062025000	BPKAD	LINA SUGIARTI	26/06/2025	26/06/2026	12	6	6	766.080,00		383.040,00	383.040,00
655	357210426062025000	BPKAD	LINA SUGIARTI	26/06/2025	26/06/2026	12	6	6	172.000,00		86.000,00	86.000,00
656	357210401072025000	BPKAD	MUJIYANTO	07.05.2025	07.05.2026	12	6	6	750.120,00		375.060,00	375.060,00
657	357210401072025000	BPKAD	MUJIYANTO	07.05.2025	07.05.2026	12	6	6	565.440,00		282.720,00	282.720,00
658	1497303072522460	BPKAD	PT DAYA INDAH INTISAR	15/07/2025	15/07/2026	12	6	6	1.794.864,00		897.432,00	897.432,00
659	1497303072576030	BPKAD	PT DAYA INDAH INTISAR	15/07/2025	15/07/2026	12	6	6	162.245,00		81.122,50	81.122,50
660	1497303072539370	BPKAD	PT DAYA INDAH INTISAR	15/07/2025	15/07/2026	12	6	6	2.692.296,00		1.346.148,00	1.346.148,00
661	1497303072505950	BPKAD	PT DAYA INDAH INTISAR	15/07/2025	15/07/2026	12	6	6	103.584,00		51.792,00	51.792,00
662	1497303072514470	BPKAD	RATNA WIDOWATI SADI PUTRO	15/08/2025	15/08/2026	12	5	7	383.680,80		159.867,00	223.813,80
663	1497303072575620	BPKAD	RATNA WIDOWATI SADI PUTRO	15/08/2025	15/08/2026	12	5	7	552.000,00		230.000,00	322.000,00
664	357210403072025000	BPKAD	RATNA WIDOWATI SADI PUTRO	15/08/2025	15/08/2026	12	5	7	239.674,00		99.864,17	139.809,83
665	1497303072545900	BPKAD	RATNA WIDOWATI SADI PUTRO	15/08/2025	15/08/2026	12	5	7	323.416,80		134.757,00	188.659,80
666	1497303072523790	BPKAD	PT DAYA INDAH ANUGERAH	21/10/2025	21/10/2026	12	2	10	595.008,00		99.168,00	495.840,00
667	1497303072521700	BPKAD	PT DAYA INDAH INTISAR	15/07/2025	15/07/2026	12	6	6	1.479.408,00		739.704,00	739.704,00
668	1497304072576550	BPKAD	PT DAYA INDAH INTISAR	15/07/2025	15/07/2026	12	6	6	468.000,00		234.000,00	234.000,00
669	357210410072025000	BPKAD	NOERAIDA OCTAVIANTI	07.06.2025	07.06.2026	12	6	6	828.000,00		414.000,00	414.000,00
670	1497314072545070	BPKAD	CV. TUJUH TUJUH BANGKIT JAYA	07.07.2025	07.06.2026	12	6	6	419.200,00		209.600,00	209.600,00
671	357210416072025000	BPKAD	CV. ROYAL FUN EQUIPMENTS	24/07/2025	24/07/2026	12	5	7	744.000,00		310.000,00	434.000,00
672	1497317072553910	BPKAD	AHMAD BAIHAQI	08.01.2025	08.01.2026	12	5	7	2.846.800,00		1.186.166,67	1.660.633,33
673	1497321072584980	BPKAD	PT MEDIA INDONESIA BERSATU	18/07/2025	18/07/2026	12	5	7	70.500,00		29.375,00	41.125,00
674	357210422072025000	BPKAD	SORAYA ZULAIKHATUS SADIYAH	22/07/2025	22/07/2026	12	5	7	681.600,00		284.000,00	397.600,00
675	357210422072025000	BPKAD	PT PESONA NATASHA GEMILANG	24/07/2025	24/07/2026	12	5	7	738.000,00		307.500,00	430.500,00
676	357210422072025000	BPKAD	PT PESONA NATASHA GEMILANG	24/07/2025	24/07/2026	12	5	7	1.968.000,00		820.000,00	1.148.000,00
677	357210422072025000	BPKAD	ARIES PURNOMO	02.09.2025	02.09.2026	12	11	1	174.000,00		159.500,00	14.500,00
678	357210423072025000	BPKAD	DENNY SUWITO	18/07/2025	18/07/2026	12	5	7	246.000,00		102.500,00	143.500,00
679	357210423072025000	BPKAD	DENNY SUWITO	18/07/2025	18/07/2026	12	5	7	246.000,00		102.500,00	143.500,00
680	357210423072025000	BPKAD	DENNY SUWITO	18/07/2025	18/07/2026	12	5	7	246.000,00		102.500,00	143.500,00
681	357210423072025000	BPKAD	DENNY SUWITO	18/07/2025	18/07/2026	12	5	7	246.000,00		102.500,00	143.500,00
682	357210423072025000	BPKAD	DENNY SUWITO	18/07/2025	18/07/2026	12	5	7	246.000,00		102.500,00	143.500,00
683	1497324072547480	BPKAD	HENY DESIANA PURIKASARI	21/07/2025	21/07/2026	12	5	7	216.000,00		90.000,00	126.000,00
684	1497324072524020	BPKAD	PT KARYA SATRIA	31/07/2025	30/06/2026	12	5	6	174.000,00		79.090,91	94.909,09
685	1497324072568040	BPKAD	PT KARYA SATRIA	31/07/2025	30/06/2026	12	5	6	174.000,00		79.090,91	94.909,09
686	1497324072590390	BPKAD	PT KARYA SATRIA	31/07/2025	30/06/2026	12	5	6	174.000,00		79.090,91	94.909,09
687	1497324072570440	BPKAD	PT KARYA SATRIA	31/07/2025	30/06/2026	12	5	6	174.000,00		79.090,91	94.909,09
688	1497325072506720	BPKAD	PT. BANK CIMB NIAGA, Tbk.	29/07/2025	29/07/2026	12	5	7	151.680,00		63.200,00	88.480,00
689	1497331072516440	BPKAD	KARTIKA TEKNIK INDONESIA	06.06.2025	06.06.2026	12	7	5	232.000,00		135.333,33	96.666,67
690	1497331072515630	BPKAD	CV BERUANG MAS PUTRA	09.01.2025	09.01.2026	12	4	8	432.000,00		144.000,00	288.000,00
691	1497301082530610	BPKAD	CV BERUANG MAS PUTRA	09.01.2025	09.01.2026	12	4	8	1.476.000,00		492.000,00	984.000,00
692	1497301082589110	BPKAD	CV. BERUANG MAS PUTRA	10.01.2025	10.01.2026	12	3	9	432.000,00		108.000,00	324.000,00
693	1497331072530980	BPKAD	RUDY KURNIAWAN	08.01.2025	08.01.2026	12	5	7	1.352.400,00		563.500,00	788.900,00
694	1497307082599240	BPKAD	MEGAH IRAWATI	09.02.2025	09.02.2026	12	4	8	101.500,00		33.833,33	67.666,67

NO	Nomor Perjanjian	NAMA SKPD	Keterangan	Tanggal Mulai	Tanggal Berakhir	Durasi (Bulan)			Nilai Sesuai Perjanjian	Pendapatan Laporan Operasional		Pendapatan Diterima Dimuka per 31 Des 2025
						Total	Telah Berjalan	PDTM		s.d Des 2024	Tahun 2025	
695	1497307082561090	BPKAD	PT. BHAKTI IDOLA TAMA (BIT)	08.01.2025	08.01.2026	12	5	7	290.000,00		120.833,33	169.166,67
696	1497307082582260	BPKAD	PT. BHAKTI IDOLA TAMA	08.01.2025	08.01.2026	12	5	7	290.000,00		120.833,33	169.166,67
697	1497307082595090	BPKAD	PT BHAKTI IDOLA TAMA	08.01.2025	08.01.2026	12	5	7	232.000,00		96.666,67	135.333,33
698	1497307082548090	BPKAD	PT BHAKTI IDOLA TAMA	26/06/2025	26/06/2026	12	6	6	116.000,00		58.000,00	58.000,00
699	1497314082595800	BPKAD	PT HIKA MEGAH JAYA MEDIA	13/08/2025	13/08/2026	12	5	7	174.000,00		72.500,00	101.500,00
700	1497315082557110	BPKAD	PT MEDIA INDONESIA BERSATU	07.11.2025	07.11.2026	12	6	6	1.272.450,00		636.225,00	636.225,00
701	1497315082589460	BPKAD	CV GELORA PERDANA PANGAN	08.08.2025	08.08.2026	12	5	7	102.180,00		42.575,00	59.605,00
702	1497315082547790	BPKAD	CV GELORA PERDANA PANGAN	08.08.2025	08.08.2026	12	5	7	276.000,00		115.000,00	161.000,00
703	1497315082522760	BPKAD	CV GELORA PERDANA PANGAN	08.08.2025	08.08.2026	12	5	7	325.920,00		135.800,00	190.120,00
704	1497315082586420	BPKAD	CV GELORA PERDANA PANGAN	08.08.2025	08.08.2026	12	5	7	1.104.000,00		460.000,00	644.000,00
705	1497315082594750	BPKAD	CV GELORA PERDANA PANGAN	08.08.2025	08.08.2026	12	5	7	276.000,00		115.000,00	161.000,00
706	1497319082521150	BPKAD	RIZKY ENGGAL RAMADHAN	08.08.2025	08.08.2026	12	5	7	174.000,00		72.500,00	101.500,00
707	1497320082572640	BPKAD	Febri Wiradinata	30/09/2025	29/09/2026	12	3	9	1.215.000,00		303.750,00	911.250,00
708	1497320082582550	BPKAD	NOVAN SETIAWAN	10.01.2025	10.01.2026	12	3	9	465.600,00		116.400,00	349.200,00
709	1497320082507130	BPKAD	NOVAN SETIAWAN	10.01.2025	10.01.2026	12	3	9	280.800,00		70.200,00	210.600,00
710	1497320082559650	BPKAD	PT MATAHARI PUTRA PRIMA TBK	19/08/2025	19/08/2026	12	4	8	271.680,00		90.560,00	181.120,00
711	1497322082527870	BPKAD	KWAN HAN SWIE	09.01.2025	09.01.2026	12	4	8	344.000,00		114.666,67	229.333,33
712	1497322082523380	BPKAD	MARIA VIANNEY LUKIANA SANTOSO	10.01.2025	10.01.2026	12	3	9	349.200,00		87.300,00	261.900,00
713	1497322082556160	BPKAD	FELICIA DWI JATMIKO	21/08/2025	21/08/2026	12	4	8	104.800,00		34.933,33	69.866,67
714	1497322082599350	BPKAD	FELICIA DWI JATMIKO	21/08/2025	21/08/2026	12	4	8	552.000,00		184.000,00	368.000,00
715	1497322082534200	BPKAD	CV DEA CAKE AND BAKERY	11.01.2025	11.01.2026	12	2	10	410.880,00		68.480,00	342.400,00
716	1497322082544640	BPKAD	CV DEA CAKE AND BAKERY	15/08/2025	15/08/2026	12	5	7	900.000,00		375.000,00	525.000,00
717	1497322082543810	BPKAD	CV DEA CAKE AND BAKERY	11.01.2025	11.01.2026	12	2	10	331.200,00		55.200,00	276.000,00
718	1497322082537160	BPKAD	CV DEA CAKE AND BAKERY	15/08/2025	15/08/2026	12	5	7	1.200.000,00		500.000,00	700.000,00
719	1497327082551530	BPKAD	EKO ARISTAMA	09.12.2025	09.12.2026	12	4	8	552.000,00		184.000,00	368.000,00
720	1497327082599040	BPKAD	CV MITRA MEDIA SEJAHTERA	25/09/2025	25/09/2026	12	3	9	356.160,00		89.040,00	267.120,00
721	1497327082536940	BPKAD	CV MITRA MEDIA SEJAHTERA	25/09/2025	25/09/2026	12	3	9	113.760,00		28.440,00	85.320,00
722	1497328082523780	BPKAD	PT NIAGA TIMUR PERSADA	26/08/2025	26/08/2026	12	4	8	306.204,00		102.068,00	204.136,00
723	1497328082550720	BPKAD	IQBAL FAJAR KRISMANTO	25/09/2025	25/09/2026	12	3	9	297.600,00		74.400,00	223.200,00
724	1497329082571610	BPKAD	PT NIAGA TIMUR PERSADA	26/08/2025	26/08/2026	12	4	8	306.204,00		102.068,00	204.136,00
725	1497329082593890	BPKAD	DWI SETYOWATI	09.01.2025	09.01.2026	12	4	8	465.600,00		155.200,00	310.400,00
726	1497302092580380	BPKAD	CV AMERTA MUKTI	22/08/2025	22/08/2026	12	4	8	984.000,00		328.000,00	656.000,00
727	1497302092581630	BPKAD	THE BOEN AN	10.01.2025	10.01.2026	12	3	9	148.000,00		37.000,00	111.000,00
728	1497302092557800	BPKAD	IGA NUR BUDIYANTI	14/08/2025	14/08/2026	12	5	7	230.400,00		96.000,00	134.400,00
729	1497304092536270	BPKAD	PT BANK PAN INDONESIA Tbk.	15/10/2025	15/10/2026	12	3	9	354.660,00		88.665,00	265.995,00
730	1497304092573270	BPKAD	PT BANK PAN INDONESIA Tbk.	15/10/2025	15/10/2026	12	3	9	1.788.000,00		447.000,00	1.341.000,00
731	1497309092596390	BPKAD	EKA LUTFI KUSUMANINGRUM	09.07.2025	09.07.2026	12	4	8	190.080,00		63.360,00	126.720,00
732	1497309092530260	BPKAD	EKA LUTFI KUSUMANINGRUM	09.07.2025	09.07.2026	12	4	8	294.972,00		98.324,00	196.648,00
733	1497310092545020	BPKAD	CV AMERTA MUKTI	22/08/2025	22/08/2026	12	4	8	276.000,00		92.000,00	184.000,00
734	1497310092599620	BPKAD	LUKMAN SUROKO	21/04/2025	21/04/2026	12	8	4	130.320,00		86.880,00	43.440,00
735	1497310092553980	BPKAD	LUKMAN SUROKO	12.04.2025	12.04.2026	12	1	11	195.480,00		16.290,00	179.190,00
736	1497310092505380	BPKAD	LUKMAN SUROKO	26/09/2025	26/09/2026	12	3	9	126.000,00		31.500,00	94.500,00
737	1497310092562380	BPKAD	LUKMAN SUROKO	26/09/2025	26/09/2026	12	3	9	1.152.000,00		288.000,00	864.000,00
738	1497310092592420	BPKAD	LUKMAN SUROKO	10.01.2025	10.01.2026	12	3	9	1.314.000,00		328.500,00	985.500,00
739	1497310092543840	BPKAD	LUKMAN SUROKO	26/09/2025	26/09/2026	12	3	9	126.000,00		31.500,00	94.500,00
740	1497310092504290	BPKAD	EKANA IMAWATI	10.01.2025	10.01.2026	12	3	9	176.000,00		44.000,00	132.000,00
741	1497310092518850	BPKAD	LUKMAN SUROKO	10.01.2025	10.01.2026	12	3	9	1.152.000,00		288.000,00	864.000,00
742	1497310092574500	BPKAD	LUKMAN SUROKO	26/09/2025	26/09/2026	12	3	9	1.152.000,00		288.000,00	864.000,00
743	1497310092576580	BPKAD	LUKMAN SUROKO	26/09/2025	26/09/2026	12	3	9	1.152.000,00		288.000,00	864.000,00
744	1497310092575710	BPKAD	LUKMAN SUROKO	26/09/2025	26/09/2026	12	3	9	1.152.000,00		288.000,00	864.000,00
745	1497310092534640	BPKAD	LUKMAN SUROKO	26/09/2025	26/09/2026	12	3	9	126.000,00		31.500,00	94.500,00
746	1497310092565790	BPKAD	LUKMAN SUROKO	26/09/2025	26/09/2026	12	3	9	126.000,00		31.500,00	94.500,00
747	1497310092515880	BPKAD	LUKMAN SUROKO	26/09/2025	26/09/2026	12	3	9	126.000,00		31.500,00	94.500,00
748	1497310092547480	BPKAD	LUKMAN SUROKO	26/09/2025	26/09/2026	12	3	9	126.000,00		31.500,00	94.500,00
749	1497310092536120	BPKAD	LUKMAN SUROKO	26/09/2025	26/09/2026	12	3	9	1.152.000,00		288.000,00	864.000,00
750	1497310092541450	BPKAD	LUKMAN SUROKO	10.01.2025	10.01.2026	12	3	9	126.000,00		31.500,00	94.500,00
751	1497310092571980	BPKAD	LUKMAN SUROKO	26/09/2025	26/09/2026	12	3	9	126.000,00		31.500,00	94.500,00
752	1497310092564570	BPKAD	LUKMAN SUROKO	10.01.2025	10.01.2026	12	3	9	126.000,00		31.500,00	94.500,00
753	1497310092524710	BPKAD	LUKMAN SUROKO	26/09/2025	26/09/2026	12	3	9	1.152.000,00		288.000,00	864.000,00
754	1497310092507270	BPKAD	LUKMAN SUROKO	26/09/2025	26/09/2026	12	3	9	1.152.000,00		288.000,00	864.000,00
755	1497310092590090	BPKAD	CV CITRA MANDIRI	30/09/2025	30/09/2026	12	3	9	2.952.000,00		738.000,00	2.214.000,00
756	1497310092557270	BPKAD	CV CITRA MANDIRI	30/09/2025	30/09/2026	12	3	9	2.952.000,00		738.000,00	2.214.000,00
757	1497310092570820	BPKAD	RIKA MURYANTI	10.01.2025	10.01.2026	12	3	9	738.000,00		184.500,00	553.500,00

NO	Nomor Perjanjian	NAMA SKPD	Keterangan	Tanggal Mulai	Tanggal Berakhir	Durasi (Bulan)			Nilai Sesuai Perjanjian	Pendapatan Laporan Operasional		Pendapatan Diterima Dimuka per 31 Des 2025
						Total	Telah Berjalan	PDTM		s.d Des 2024	Tahun 2025	
758	1497312092557160	BPKAD	WIRA DAMMATANO	10.01.2025	10.01.2026	12	3	9	354.240,00		88.560,00	265.680,00
759	1497312092512900	BPKAD	WIRA DAMMATANO	10.01.2025	10.01.2026	12	3	9	1.783.800,00		445.950,00	1.337.850,00
760	1497312092582100	BPKAD	MUDJI ASTUTI	10.01.2025	10.01.2026	12	3	9	828.000,00		207.000,00	621.000,00
761	1497312092560880	BPKAD	BUDI PRASETIO	10.01.2025	10.01.2026	12	3	9	566.400,00		141.600,00	424.800,00
762	1497312092537230	BPKAD	BUDI PRASETIO	10.01.2025	10.01.2026	12	3	9	251.520,00		62.880,00	188.640,00
763	1497312092580600	BPKAD	NGE LILIES MEGAWATI	09.01.2025	09.01.2026	12	4	8	115.280,00		38.426,67	76.853,33
764	1497312092510010	BPKAD	PT MITRA PRATAMA INTEGRA	30/09/2025	30/09/2026	12	3	9	2.424.000,00		606.000,00	1.818.000,00
765	1497312092523660	BPKAD	PT MITRA PRATAMA INTEGRA	10.01.2025	10.01.2026	12	3	9	1.908.000,00		477.000,00	1.431.000,00
766	1497312092569740	BPKAD	PT MITRA PRATAMA INTEGRA	10.01.2025	10.01.2026	12	3	9	984.000,00		246.000,00	738.000,00
767	1497312092512230	BPKAD	PT MITRA PRATAMA INTEGRA	10.01.2025	10.01.2026	12	3	9	984.000,00		246.000,00	738.000,00
768	1497315092522380	BPKAD	HENDRO ONGKOWIJOYO	09.01.2025	09.01.2026	12	4	8	54.120,00		18.040,00	36.080,00
769	1497315092522850	BPKAD	HENDRO ONGKOWIJOYO	09.01.2025	09.01.2026	12	4	8	58.000,00		19.333,33	38.666,67
770	1497315092512950	BPKAD	HENDRO ONGKOWIJOYO	09.01.2025	09.01.2026	12	4	8	54.120,00		18.040,00	36.080,00
771	1497315092535960	BPKAD	HENDRO ONGKOWIJOYO	09.01.2025	09.01.2026	12	4	8	54.120,00		18.040,00	36.080,00
772	1497315092504910	BPKAD	HENDRO ONGKOWIJOYO	09.01.2025	09.01.2026	12	4	8	54.120,00		18.040,00	36.080,00
773	1497315092526520	BPKAD	HENDRO ONGKOWIJOYO	09.01.2025	09.01.2026	12	4	8	115.360,00		38.453,33	76.906,67
774	1497315092559180	BPKAD	HENDRO ONGKOWIJOYO	09.01.2025	09.01.2026	12	4	8	54.120,00		18.040,00	36.080,00
775	1497312092530330	BPKAD	BUDI PRASETIO	10.01.2025	10.01.2026	12	3	9	1.691.520,00		422.880,00	1.268.640,00
776	1497312092517230	BPKAD	PT ADHI KARTIKA JAYA	09.11.2025	09.11.2026	12	4	8	2.936.000,00		978.666,67	1.957.333,33
777	1497312092589270	BPKAD	PT ADHI KARTIKA JAYA	09.03.2025	09.03.2026	12	4	8	2.936.000,00		978.666,67	1.957.333,33
778	1497322092594260	BPKAD	PT.SUPRA PRIMATAMA NUSANTARA	10.01.2025	10.01.2026	12	3	9	379.200,00		94.800,00	284.400,00
779	1497322092549250	BPKAD	PT. SUPRA PRIMATAMA NUSANTARA	10.01.2025	10.01.2026	12	3	9	1.693.440,00		423.360,00	1.270.080,00
780	1497323092578650	BPKAD	CV SURYA JAYA UTAMA	13/09/2025	13/09/2026	12	4	8	1.818.000,00		606.000,00	1.212.000,00
781	1497323092500340	BPKAD	SLAMET HARIYONO	10.01.2025	10.01.2026	12	3	9	316.800,00		79.200,00	237.600,00
782	1497323092585160	BPKAD	CV NIRWANA ABADI	10.01.2025	10.01.2026	12	3	9	369.880,00		92.220,00	276.660,00
783	1497323092595280	BPKAD	RIDWAN PRASETYA KUSUMA	28/08/2025	28/08/2026	12	4	8	207.000,00		69.000,00	138.000,00
784	1497323092537760	BPKAD	CV NIRWANA ABADI	10.01.2025	10.01.2026	12	3	9	295.200,00		73.800,00	221.400,00
785	1497325092577770	BPKAD	TENG JUNAIDI GUNAWAN	11.01.2025	11.01.2026	12	2	10	4.550.000,00		758.333,33	3.791.666,67
786	1497325092527600	BPKAD	TENG JUNAIDI GUNAWAN	11.01.2025	11.01.2026	12	2	10	4.700.000,00		783.333,33	3.916.666,67
787	1497325092544580	BPKAD	NA ING SIANG	10.01.2025	10.01.2026	12	3	9	116.000,00		29.000,00	87.000,00
788	1497310092554090	BPKAD	HAFIZ RAKA PRADANA	23/09/2025	23/09/2026	12	3	9	2.936.000,00		734.000,00	2.202.000,00
789	1497302102500850	BPKAD	WIJANITA HANDAYANI	10.01.2025	10.01.2026	12	3	9	499.200,00		124.800,00	374.400,00
790	1497303102521170	BPKAD	DODOS UDHAYANA	10.01.2025	10.01.2026	12	3	9	316.800,00		79.200,00	237.600,00
791	1497303102598390	BPKAD	Fatimatuz Zahro	10.07.2025	10.07.2026	12	3	9	2.424.000,00		606.000,00	1.818.000,00
792	1497303102586870	BPKAD	PT. BESTARI MULIA	11.10.2025	11.10.2026	12	2	10	344.000,00		57.333,33	286.666,67
793	1497303102526330	BPKAD	PT. BANK MUAMALAT INDONESIA	10.01.2025	10.01.2026	12	3	9	307.200,00		76.800,00	230.400,00
794	1497303102592530	BPKAD	PT. BANK MUAMALAT INDONESIA	10.01.2025	10.01.2026	12	3	9	552.000,00		138.000,00	414.000,00
795	1497306102562660	BPKAD	HAFIZ RAKA PRADANA	10.06.2025	10.06.2026	12	3	9	1.080.000,00		270.000,00	810.000,00
796	1497303102593020	BPKAD	HAFIZ RAKA PRADANA	10.01.2025	10.01.2026	12	3	9	1.386.000,00		346.500,00	1.039.500,00
797	1497306102543140	BPKAD	WIWIK SUMARTIWI SUYONO	10.01.2025	10.01.2026	12	3	9	770.000,00		192.500,00	577.500,00
798	1497306102575440	BPKAD	CV SURYA JAYA UTAMA	10.01.2025	10.01.2026	12	3	9	984.000,00		246.000,00	738.000,00
799	1497306102502500	BPKAD	CV SURYA JAYA UTAMA	10.01.2025	10.01.2026	12	3	9	984.000,00		246.000,00	738.000,00
800	1497308102537020	BPKAD	PT PERFECT COMPANION INDONESIA	09.11.2025	09.11.2026	12	4	8	763.200,00		254.400,00	508.800,00
801	1497308102532920	BPKAD	AGUS SEPTIAN	10.01.2025	10.01.2026	12	3	9	116.000,00		29.000,00	87.000,00
802	1497308102593750	BPKAD	PT PERFECT COMPANION INDONESIA	09.11.2025	09.11.2026	12	4	8	984.000,00		328.000,00	656.000,00
803	1497308102591500	BPKAD	AGUS SEPTIAN	10.01.2025	10.01.2026	12	3	9	538.560,00		134.640,00	403.920,00
804	1497308102565180	BPKAD	LUKMAN SUROKO	09.01.2025	09.01.2026	12	4	8	126.000,00		42.000,00	84.000,00
805	1497308102577280	BPKAD	LUKMAN SUROKO	09.01.2025	09.01.2026	12	4	8	1.152.000,00		384.000,00	768.000,00
806	1497309102524200	BPKAD	CV. MANDIRI MAKMUR SENTOSA	09.01.2025	09.01.2026	12	4	8	126.000,00		42.000,00	84.000,00
807	1497309102579000	BPKAD	CV. MANDIRI MAKMUR SENTOSA	09.01.2025	09.01.2026	12	4	8	1.152.000,00		384.000,00	768.000,00
808	1497309102514050	BPKAD	HAFIZ RAKA PRADANA	09.10.2025	09.10.2026	12	4	8	2.424.000,00		808.000,00	1.616.000,00
809	1497309102596080	BPKAD	CV. MART JAYA	09.01.2025	09.01.2026	12	4	8	126.000,00		42.000,00	84.000,00
810	1497309102546000	BPKAD	CV. MART JAYA	09.01.2025	09.01.2026	12	4	8	1.152.000,00		384.000,00	768.000,00
811	1497309102507430	BPKAD	CV PANEN RIZKI	09.01.2025	09.01.2026	12	4	8	126.000,00		42.000,00	84.000,00
812	1497309102538270	BPKAD	CV PANEN RIZKI	09.01.2025	09.01.2026	12	4	8	1.152.000,00		384.000,00	768.000,00
813	1497309102547490	BPKAD	CV SENTOSA ABADI	09.01.2025	09.01.2026	12	4	8	126.000,00		42.000,00	84.000,00
814	1497309102540700	BPKAD	CV SENTOSA ABADI	09.01.2025	09.01.2026	12	4	8	1.152.000,00		384.000,00	768.000,00
815	1497310102568370	BPKAD	CV SRIGADING	09.01.2025	09.01.2026	12	4	8	126.000,00		42.000,00	84.000,00
816	1497310102582660	BPKAD	CV SRIGADING	09.01.2025	09.01.2026	12	4	8	1.152.000,00		384.000,00	768.000,00
817	1497310102517680	BPKAD	CV ERISATAMA PERKASA	09.01.2025	09.01.2026	12	4	8	126.000,00		42.000,00	84.000,00
818	1497310102576050	BPKAD	CV ERISATAMA PERKASA	09.01.2025	09.01.2026	12	4	8	1.152.000,00		384.000,00	768.000,00
819	1497315102522510	BPKAD	CV. SUKSES BERKAH BLITAR	16/10/2025	16/10/2026	12	3	10	1.077.120,00		248.566,15	828.553,85
820	1497315102524780	BPKAD	CV. SUKSES BERKAH BLITAR	16/10/2025	16/10/2026	12	3	10	538.560,00		124.283,08	414.276,92

NO	Nomor Perjanjian	NAMA SKPD	Keterangan	Tanggal Mulai	Tanggal Berakhir	Durasi (Bulan)			Nilai Sesuai Perjanjian	Pendapatan Laporan Operasional		Pendapatan Diterima Dimuka per 31 Des 2025
						Total	Telah Berjalan	PDTM		s.d Des 2024	Tahun 2025	
821	1497317102530780	BPKAD	CV KUNING LANGGENG SENTOSA	14/10/2025	14/10/2026	12	3	9	276.000,00		69.000,00	207.000,00
822	1497317102594520	BPKAD	CV KUNING LANGGENG SENTOSA	14/10/2025	14/10/2026	12	3	9	276.000,00		69.000,00	207.000,00
823	1497317102576640	BPKAD	CV KUNING LANGGENG SENTOSA	14/10/2025	14/10/2026	12	3	9	276.000,00		69.000,00	207.000,00
824	1497317102545080	BPKAD	CV KUNING LANGGENG SENTOSA	14/10/2025	14/10/2026	12	3	9	276.000,00		69.000,00	207.000,00
825	1497317102509990	BPKAD	CV KUNING LANGGENG SENTOSA	14/10/2025	14/10/2026	12	3	9	276.000,00		69.000,00	207.000,00
826	1497317102522020	BPKAD	CV KUNING LANGGENG SENTOSA	14/10/2025	14/10/2026	12	3	9	276.000,00		69.000,00	207.000,00
827	1497317102548880	BPKAD	CV KUNING LANGGENG SENTOSA	14/10/2025	14/10/2026	12	3	9	276.000,00		69.000,00	207.000,00
828	1497317102587190	BPKAD	CV KUNING LANGGENG SENTOSA	14/10/2025	14/10/2026	12	3	9	276.000,00		69.000,00	207.000,00
829	1497317102590860	BPKAD	CV KUNING LANGGENG SENTOSA	14/10/2025	14/10/2026	12	3	9	276.000,00		69.000,00	207.000,00
830	1497317102581970	BPKAD	CV KUNING LANGGENG SENTOSA	14/10/2025	14/10/2026	12	3	9	276.000,00		69.000,00	207.000,00
831	1497317102531970	BPKAD	CV KUNING LANGGENG SENTOSA	14/10/2025	14/10/2026	12	3	9	276.000,00		69.000,00	207.000,00
832	1497317102582330	BPKAD	CV KUNING LANGGENG SENTOSA	14/10/2025	14/10/2026	12	3	9	276.000,00		69.000,00	207.000,00
833	1497317102549700	BPKAD	CV KUNING LANGGENG SENTOSA	14/10/2025	14/10/2026	12	3	9	276.000,00		69.000,00	207.000,00
834	1497317102550420	BPKAD	CV KUNING LANGGENG SENTOSA	14/10/2025	14/10/2026	12	3	9	276.000,00		69.000,00	207.000,00
835	1497317102563990	BPKAD	CV KUNING LANGGENG SENTOSA	14/10/2025	14/10/2026	12	3	9	276.000,00		69.000,00	207.000,00
836	1497317102552690	BPKAD	CV KUNING LANGGENG SENTOSA	14/10/2025	14/10/2026	12	3	9	276.000,00		69.000,00	207.000,00
837	1497317102527200	BPKAD	CV KUNING LANGGENG SENTOSA	14/10/2025	14/10/2026	12	3	9	276.000,00		69.000,00	207.000,00
838	1497317102534400	BPKAD	CV KUNING LANGGENG SENTOSA	14/10/2025	14/10/2026	12	3	9	276.000,00		69.000,00	207.000,00
839	1497317102535090	BPKAD	CV KUNING LANGGENG SENTOSA	14/10/2025	14/10/2026	12	3	9	276.000,00		69.000,00	207.000,00
840	1497317102513140	BPKAD	CV KUNING LANGGENG SENTOSA	14/10/2025	14/10/2026	12	3	9	276.000,00		69.000,00	207.000,00
841	1497317102583420	BPKAD	CV KUNING LANGGENG SENTOSA	14/10/2025	14/10/2026	12	3	9	276.000,00		69.000,00	207.000,00
842	1497317102546790	BPKAD	CV KUNING LANGGENG SENTOSA	14/10/2025	14/10/2026	12	3	9	276.000,00		69.000,00	207.000,00
843	1497317102529800	BPKAD	CV KUNING LANGGENG SENTOSA	14/10/2025	14/10/2026	12	3	9	276.000,00		69.000,00	207.000,00
844	1497317102543590	BPKAD	CV KUNING LANGGENG SENTOSA	14/10/2025	14/10/2026	12	3	9	276.000,00		69.000,00	207.000,00
845	1497317102511230	BPKAD	CV KUNING LANGGENG SENTOSA	14/10/2025	14/10/2026	12	3	9	276.000,00		69.000,00	207.000,00
846	1497317102540160	BPKAD	CV KUNING LANGGENG SENTOSA	14/10/2025	14/10/2026	12	3	9	276.000,00		69.000,00	207.000,00
847	1497317102582110	BPKAD	CV KUNING LANGGENG SENTOSA	14/10/2025	14/10/2026	12	3	9	276.000,00		69.000,00	207.000,00
848	1497317102503730	BPKAD	CV. KARYA BERSAMA	10.04.2025	10.04.2026	12	3	9	478.800,00		119.700,00	359.100,00
849	1497317102597210	BPKAD	CV. KARYA BERSAMA	10.04.2025	10.04.2026	12	3	9	232.800,00		58.200,00	174.600,00
850	1497320102502310	BPKAD	I NYOMAN ROBERTA HARYADI	31/10/2025	31/10/2026	12	2	10	738.000,00		123.000,00	615.000,00
851	1497317102565860	BPKAD	I NYOMAN ROBERTA HARYADI	31/10/2025	31/10/2026	12	2	10	1.476.000,00		246.000,00	1.230.000,00
852	1497317102595850	BPKAD	PT ELIZABETH HANJAYA	18/10/2025	18/10/2026	12	2	10	443.520,00		73.920,00	369.600,00
853	1497317102523960	BPKAD	INEKE	10.01.2025	10.01.2026	12	3	9	1.340.880,00		335.220,00	1.005.660,00
854	1497317102581690	BPKAD	INEKE	10.01.2025	10.01.2026	12	3	9	366.000,00		91.500,00	274.500,00
855	1497320102537190	BPKAD	INEKE	10.01.2025	10.01.2026	12	3	9	483.600,00		120.900,00	362.700,00
856	1497320102518540	BPKAD	CHANDRA SAPUTRA	10.01.2025	10.01.2026	12	3	9	1.449.000,00		362.250,00	1.086.750,00
857	1497320102545900	BPKAD	CHANDRA SAPUTRA	10.01.2025	10.01.2026	12	3	9	1.515.000,00		378.750,00	1.136.250,00
858	1497321102598860	BPKAD	CHANDRA SAPUTRA	10.01.2025	10.01.2026	12	3	9	1.449.000,00		362.250,00	1.086.750,00
859	1497321102599850	BPKAD	CHANDRA SAPUTRA	10.01.2025	10.01.2026	12	3	9	1.515.000,00		378.750,00	1.136.250,00
860	1497321102548070	BPKAD	CHANDRA SAPUTRA	10.01.2025	10.01.2026	12	3	9	1.515.000,00		378.750,00	1.136.250,00
861	1497321102596060	BPKAD	CHANDRA SAPUTRA	10.01.2025	10.01.2026	12	3	9	1.224.000,00		306.000,00	918.000,00
862	1497321102539490	BPKAD	CHANDRA SAPUTRA	10.01.2025	10.01.2026	12	3	9	1.515.000,00		378.750,00	1.136.250,00
863	1497321102523450	BPKAD	CHANDRA SAPUTRA	10.01.2025	10.01.2026	12	3	9	1.515.000,00		378.750,00	1.136.250,00
864	1497321102593430	BPKAD	CHANDRA SAPUTRA	10.01.2025	10.01.2026	12	3	9	1.515.000,00		378.750,00	1.136.250,00
865	1497317102568570	BPKAD	CV KUNING LANGGENG SENTOSA	14/10/2025	15/10/2026	12	3	9	276.000,00		69.000,00	207.000,00
866	1497322102593920	BPKAD	EKO WAHYU SETYAWAN	11.01.2025	11.01.2026	12	2	10	1.200.000,00		200.000,00	1.000.000,00
867	1497324102576430	BPKAD	GIOVANNYA AURIEL SANTOSO	18/10/2025	18/10/2026	12	2	10	232.000,00		38.666,67	193.333,33
868	1497324102501650	BPKAD	ARINI HIDAYATI	10.09.2025	10.09.2026	12	3	9	552.000,00		138.000,00	414.000,00
869	1497329102594690	BPKAD	RUDIHARTO	17/10/2025	17/10/2026	12	2	10	176.400,00		29.400,00	147.000,00
870	1497303112562130	BPKAD	GATUT WICAKSONO	10.01.2025	10.01.2026	12	3	9	738.000,00		184.500,00	553.500,00
871	1497303112522810	BPKAD	VERONICA SUSANTI DEWI SUSANTO	10.01.2026	10.01.2027	12	0	12	444.000,00		0,00	444.000,00
872	1497303112593380	BPKAD	VERONICA SUSANTI DEWI SUSANTO	10.01.2025	10.01.2026	12	3	9	444.000,00		111.000,00	333.000,00
873	1497303112561510	BPKAD	VERONICA SUSANTI DEWI SUSANTO	10.01.2025	10.01.2026	12	3	9	232.000,00		58.000,00	174.000,00
874	1497303112524450	BPKAD	VERONICA SUSANTI DEWI SUSANTO	10.01.2026	10.01.2027	12	0	12	232.000,00		0,00	232.000,00
875	1497304112599480	BPKAD	RUDIHARTO	17/10/2025	17/10/2026	12	2	10	381.600,00		63.600,00	318.000,00
876	1497304112593220	BPKAD	RUDIHARTO	17/10/2025	17/10/2026	12	2	10	132.612,00		22.102,00	110.510,00
877	1497304112543600	BPKAD	M. Abdul Wahid Ridho	11.06.2025	01.01.2026	12	2	0	1.145.000,00		1.145.000,00	0,00
878	1497304112588510	BPKAD	M. Abdul Wahid Ridho	22/11/2025	21/01/2026	12	1	1	294.000,00		147.000,00	147.000,00
879	1497306112533600	BPKAD	LISA YULIANA	01.01.2026	31/12/2026	12	0	12	288.000,00		0,00	288.000,00
880	1497306112578790	BPKAD	PT INTI CITRA AGUNG	11.04.2025	11.04.2026	12	2	10	2.124.000,00		354.000,00	1.770.000,00
881	1497306112554690	BPKAD	PT INTI CITRA AGUNG	11.04.2025	11.04.2026	12	2	10	2.220.000,00		370.000,00	1.850.000,00
882	1497306112536070	BPKAD	ADI KURNIAWAN WIDHANTO	25/09/2025	25/09/2026	12	3	9	116.000,00		29.000,00	87.000,00
883	1497306112535670	BPKAD	ADI KURNIAWAN WIDHANTO	25/09/2025	25/09/2026	12	3	9	88.000,00		22.000,00	66.000,00

NO	Nomor Perjanjian	NAMA SKPD	Keterangan	Tanggal Mulai	Tanggal Berakhir	Durasi (Bulan)			Nilai Sesuai Perjanjian	Pendapatan Laporan Operasional		Pendapatan Diterima Dimuka per 31 Des 2025
						Total	Telah Berjalan	PDTM		s.d Des 2024	Tahun 2025	
884	1497306112585320	BPKAD	ADI KURNIAWAN WIDHANTO	25/09/2025	25/09/2026	12	3	9	116.000,00		29.000,00	87.000,00
885	1497306112566200	BPKAD	ADI KURNIAWAN WIDHANTO	25/09/2025	25/09/2026	12	3	9	116.000,00		29.000,00	87.000,00
886	1497307112569710	BPKAD	CV. KARYA SETYA SEMBADA	10.01.2025	10.01.2026	12	3	9	126.000,00		31.500,00	94.500,00
887	1497307112507080	BPKAD	CV. KARYA SETYA SEMBADA	10.01.2025	10.01.2026	12	3	9	1.152.000,00		288.000,00	864.000,00
888	1497307112561470	BPKAD	ANTON SUSANTO	11.01.2025	11.01.2026	12	2	10	174.000,00		29.000,00	145.000,00
889	1497307112592950	BPKAD	ANTON SUSANTO	11.01.2025	11.01.2026	12	2	10	276.000,00		46.000,00	230.000,00
890	1497307112513830	BPKAD	ANTON SUSANTO	15/02/2026	15/02/2027	12	0	13	116.000,00		0,00	116.000,00
891	1497307112509890	BPKAD	ANTON SUSANTO	11.01.2025	11.01.2026	12	2	10	232.000,00		38.666,67	193.333,33
892	1497311112566690	BPKAD	YULIUS TEGUH WIDODO	11.11.2025	11.11.2026	12	2	10	1.092.000,00		182.000,00	910.000,00
893	1497311112573450	BPKAD	YULIUS TEGUH WIDODO	11.11.2025	11.11.2026	12	2	10	384.000,00		64.000,00	320.000,00
894	1497325112555830	BPKAD	M. Abdul Wahid Ridho	30/11/2025	29/01/2026	12	1	1	147.000,00		73.500,00	73.500,00
895	1497325112529640	BPKAD	M. Abdul Wahid Ridho	16/11/2025	01.11.2026	12	2	0	595.400,00		595.400,00	0,00
896	1497312112524760	BPKAD	KSU MUHAMMADIYAH	11.01.2025	11.01.2026	12	2	10	441.600,00		73.600,00	368.000,00
897	1497312112530960	BPKAD	CHUSNUL RODLIANA DWITASARI	11.01.2025	11.01.2026	12	2	10	552.000,00		92.000,00	460.000,00
898	1497317112578510	BPKAD	PT BANK PERMATA TBK	01.01.2026	31/12/2026	12	0	12	1.392.000,00		0,00	1.392.000,00
899	1497319112577630	BPKAD	ANING PUJIASTUTI	11.01.2025	11.01.2026	12	2	10	478.800,00		79.800,00	399.000,00
900	1497319112535740	BPKAD	ANING PUJIASTUTI	11.01.2025	11.01.2026	12	2	10	252.000,00		42.000,00	210.000,00
901	1497320112536250	BPKAD	PT CITRA INTI ANTARNUSA	20/11/2025	20/11/2026	12	1	11	116.000,00		9.666,67	106.333,33
902	1497324112578600	BPKAD	MAWAHIBUSSHOMAD	20/11/2025	03.05.2026	12	1	2	383.625,00		127.875,00	255.750,00
903	1497324112505800	BPKAD	PT JACCS MITRA PINASTHIKA MUSTIKA FINANCE INDONESIA	11.01.2025	11.01.2026	12	2	10	528.000,00		88.000,00	440.000,00
904	1497324112563460	BPKAD	CV. KARYA BERSAMA	28/11/2025	28/11/2026	12	1	11	357.120,00		29.760,00	327.360,00
905	1497324112558340	BPKAD	CV. KARYA BERSAMA	01.01.2026	31/12/2026	12	0	12	357.120,00		0,00	357.120,00
906	1497324112591570	BPKAD	CV. KARYA BERSAMA	01.01.2026	31/12/2026	12	0	12	766.080,00		0,00	766.080,00
907	1497324112518510	BPKAD	CV. KARYA BERSAMA	28/11/2025	28/11/2026	12	1	11	766.080,00		63.840,00	702.240,00
908	1497324112537480	BPKAD	CV. KARYA BERSAMA	22/11/2025	22/11/2026	12	1	11	232.800,00		19.400,00	213.400,00
909	1497331102559870	BPKAD	PT MITRA PRATAMA INTEGRA	11.01.2025	11.01.2026	12	2	10	2.460.000,00		410.000,00	2.050.000,00
910	1497328112510930	BPKAD	ANGIE ARLYTA AGUSTIA WASUDAWATI, S. Pd.	27/11/2025	27/11/2026	12	1	11	261.000,00		21.750,00	239.250,00
911	1497328112569570	BPKAD	CV. SIDHARTA	03.10.2025	03.10.2026	12	10	2	174.000,00		145.000,00	29.000,00
912	1497301122516130	BPKAD	LINDA WIJAYA	17/09/2025	17/09/2026	12	3	9	1.452.360,00		363.090,00	1.089.270,00
913	1497301122564890	BPKAD	LINDA WIJAYA	17/09/2025	17/09/2026	12	3	9	1.077.120,00		269.280,00	807.840,00
914	1497303122555950	BPKAD	MUHAMMAD KHOTIMATUL HIDAYAT	12.04.2025	01.01.2026	12	1	0	68.200,00		68.200,00	0,00
915	1497303122564160	BPKAD	PT BUSSAN AUTO FINANCE	22/12/2025	22/12/2026	12	0	12	174.000,00		0,00	174.000,00
916	1497304122577670	BPKAD	DAVID SUGIANTO	01.01.2026	31/12/2026	12	0	12	256.200,00		0,00	256.200,00
917	1497304122522370	BPKAD	GUNAWAN SETIANTO	01.01.2026	31/12/2026	12	0	12	2.460.000,00		0,00	2.460.000,00
918	1497305122536750	BPKAD	SATRIYA TEGUH WIBOWO	12.04.2025	12.04.2026	12	1	11	384.000,00		32.000,00	352.000,00
919	1497305122535710	BPKAD	PT. Bank Central Asia Tbk	24/11/2025	24/11/2026	12	1	11	151.680,00		12.640,00	139.040,00
920	1497308122547800	BPKAD	MOCHAMAD AGUS	12.07.2025	01.04.2026	12	1	0	114.500,00		114.500,00	0,00
921	1497310122522120	BPKAD	Agus Kurniawan	12.10.2025	01.09.2026	12	1	0	441.000,00		441.000,00	0,00
922	1497311122576290	BPKAD	#N/A	12.10.2025	01.09.2026	12	1	0	58.500,00		58.500,00	0,00
923	1497311122501090	BPKAD	CV. IMARAH PROMOSINDO	12.10.2025	01.09.2026	12	1	0	272.250,00		272.250,00	0,00
924	1497311122563530	BPKAD	MARSUP	11.01.2025	11.01.2026	12	2	10	168.000,00		28.000,00	140.000,00
925	1497312122584510	BPKAD	PT KARYA SATRIA	14/12/2025	13/01/2026	12	1	0	564.000,00		564.000,00	0,00
926	1497312122551550	BPKAD	PT KARYA SATRIA	14/12/2025	13/01/2026	12	1	0	846.000,00		846.000,00	0,00
927	1497312122558520	BPKAD	PT KARYA SATRIA	14/12/2025	13/01/2026	12	1	0	390.000,00		390.000,00	0,00
928	1497312122595880	BPKAD	PT KARYA SATRIA	14/12/2025	13/01/2026	12	1	0	3.315.000,00		3.315.000,00	0,00
929	1497312122560300	BPKAD	PT KARYA SATRIA	14/12/2025	13/01/2026	12	1	0	846.000,00		846.000,00	0,00
930	1497312122575520	BPKAD	PT KARYA SATRIA	14/12/2025	13/01/2026	12	1	0	292.500,00		292.500,00	0,00
931	1497315122555160	BPKAD	PT. BLUE OCEAN HEART	12.06.2025	12.06.2026	12	1	11	1.173.000,00		97.750,00	1.075.250,00
932	1497316122575690	BPKAD	PT. BLUE OCEAN HEART	12.06.2025	12.06.2026	12	1	11	552.000,00		46.000,00	506.000,00
933	1497316122545240	BPKAD	PT. BLUE OCEAN HEART	12.06.2025	12.06.2026	12	1	11	552.000,00		46.000,00	506.000,00
934	1497312122547440	BPKAD	PT. BLUE OCEAN HEART	12.06.2025	12.06.2026	12	1	11	960.000,00		80.000,00	880.000,00
935	1497312122544440	BPKAD	PT. BLUE OCEAN HEART	12.06.2025	12.06.2026	12	1	11	1.416.000,00		118.000,00	1.298.000,00
936	1497312122507570	BPKAD	PT. BLUE OCEAN HEART	12.06.2025	12.06.2026	12	1	11	146.560,00		12.213,33	134.346,67
937	1497315122599710	BPKAD	PT. BLUE OCEAN HEART	12.06.2025	12.06.2026	12	1	11	910.800,00		75.900,00	834.900,00
938	1497315122550170	BPKAD	PT. BLUE OCEAN HEART	12.06.2025	12.06.2026	12	1	11	697.500,00		58.125,00	639.375,00
939	1497315122591140	BPKAD	PT. BLUE OCEAN HEART	12.06.2025	12.06.2026	12	1	11	576.000,00		48.000,00	528.000,00
940	1497315122542360	BPKAD	PT. BLUE OCEAN HEART	12.06.2025	12.06.2026	12	1	11	355.000,00		29.583,33	325.416,67
941	1497316122516940	BPKAD	PT. BLUE OCEAN HEART	12.06.2025	12.06.2026	12	1	11	690.000,00		57.500,00	632.500,00
942	1497316122526390	BPKAD	PT. BLUE OCEAN HEART	12.06.2025	12.06.2026	12	1	11	387.000,00		32.250,00	354.750,00
943	1497316122541900	BPKAD	PT. BLUE OCEAN HEART	12.06.2025	12.06.2026	12	1	11	787.200,00		65.600,00	721.600,00
944	1497316122573870	BPKAD	PT. BLUE OCEAN HEART	12.06.2025	12.06.2026	12	1	11	638.400,00		53.200,00	585.200,00

NO	Nomor Perjanjian	NAMA SKPD	Keterangan	Tanggal Mulai	Tanggal Berakhir	Durasi (Bulan)			Nilai Sesuai Perjanjian	Pendapatan Laporan Operasional		Pendapatan Diterima Dimuka per 31 Des 2025
						Total	Telah Berjalan	PDTM		s.d Des 2024	Tahun 2025	
945	1497316122504170	BPKAD	ARIF DIAN KUSUMA	17/12/2025	14/01/2026	12	1	0	409.200,00		409.200,00	0,00
946	1497316122568780	BPKAD	ARIF DIAN KUSUMA	17/12/2025	16/01/2026	12	0	1	292.500,00		0,00	292.500,00
947	1497316122588090	BPKAD	LAKSMI DEVI ARDIANI	01.01.2026	31/12/2026	12	0	12	414.000,00		0,00	414.000,00
948	1497319122577750	BPKAD	ARDI WIDAYAT	14/12/2025	13/01/2026	12	1	0	73.500,00		73.500,00	0,00
949	1497319122565520	BPKAD	ARDI WIDAYAT	12.07.2025	01.06.2026	12	1	0	219.000,00		219.000,00	0,00
950	1497323122578110	BPKAD	RESA SUBHAN EFENDY	01.01.2026	31/12/2026	12	0	12	1.242.000,00		0,00	1.242.000,00
951	1497323122599510	BPKAD	RESA SUBHAN EFENDY	01.01.2026	31/12/2026	12	0	12	924.000,00		0,00	924.000,00
952	1497317122529980	BPKAD	WIDARTI	13/12/2025	14/12/2026	12	1	11	268.200,00		22.350,00	245.850,00
	TOTAL								4.686.948.484,40	880.549.836,17	2.276.448.771,65	1.529.949.876,58

Lampiran 16 Rincian Utang Belanja Per SKPD

No.	SKPD	Utang Belanja Jasa Kantor-Tagihan Telepon	Utang Belanja Jasa Kantor-Tagihan Air	Utang Belanja Jasa Kantor-Tagihan Listrik	Utang Belanja Jasa Kantor-Kawat/ Faksimili/ Internet/TV Berlangganan	Utang Belanja Makanan dan Minuman Rapat	Utang Belanja Jasa Kantor-Jasa Tenaga Kesehatan
1	Dinas Pendidikan	3.169.116,00	2.639.650,00	43.417.509,00	13.174.410,00		
2	UPT Satuan Pendidikan SMPN 1	51.507,00		3.397.800,00	1.582.200,00		
3	UPT Satuan Pendidikan SMPN 2	40.407,00		3.382.500,00	959.820,00		
4	UPT Satuan Pendidikan SMPN 3	51.507,00		5.026.900,00	1.699.697,00		
5	UPT Satuan Pendidikan SMPN 4	40.407,00		2.193.900,00	1.574.186,00		
7	UPT Satuan Pendidikan SMPN 5	40.407,00		3.639.000,00	917.640,00		
8	UPT Satuan Pendidikan SMPN 6	34.857,00	575.900,00	7.814.200,00	889.890,00		
9	UPT Satuan Pendidikan SMPN 7	40.407,00		4.323.300,00	1.410.758,00		
10	UPT Satuan Pendidikan SMPN 8	34.857,00		3.327.000,00	1.215.900,00		
11	UPT Satuan Pendidikan SMPN 9	40.407,00		3.083.700,00	1.483.185,00		
12	Dinas Kesehatan	160.071,00		20.181.637,00			
13	UPTD Puskesmas Kecamatan Kepanjenkidul	330.335,00		8.059.774,00	1.456.545,00		
14	UPTD Puskesmas Kecamatan Sukorejo	56.779,00	94.500,00	5.030.158,00	1.285.890,00		16.804.547,00
15	UPTD Puskesmas Kecamatan Sananwetan	75.264,00	301.350,00	6.462.982,00	601.290,00		51.928.448,00
16	Rumah Sakit Umum Daerah Mardi Waluyo	5.797.630,00	31.500,00	139.104.768,00		1.700.000,00	6.637.721.484,00
17	Dinas Pekerjaan Umum dan Penataan Ruang	155.816,00	63.000,00	10.930.638,00			
18	Dinas Perumahan Rakyat dan Kawasan Permukiman	738.600,00	88.500,00	46.704.072,00			
19	Satuan Polisi Pamong Praja		646.000,00	9.282.636,00			
20	Badan Penanggulangan Bencana Daerah	337.950,00	31.500,00	5.195.348,00			
21	Dinas Sosial		33.850,00	5.159.759,00	103.014,00		
22	Dinas Pemberdayaan Perempuan, Perlindungan Anak, Pengendalian Penduduk dan Keluarga Berencana	315.857,00	31.500,00	5.493.913,00			
23	Dinas Ketahanan Pangan dan Pertanian	150.528,00		14.828.082,00			
24	Dinas Lingkungan Hidup	58.500,00		35.294.812,00			
25	Dinas Kependudukan dan Pencatatan Sipil	115.502,00	31.500,00	11.033.103,00	409.702,00		
26	Dinas Perhubungan	160.407,00	89.400,00	349.896.087,00			
27	Dinas Komunikasi, Informatika dan Statistik	285.448,00	31.500,00	27.944.377,00			
28	Dinas Koperasi, Usaha Kecil dan Menengah, dan Tenaga Kerja			6.889.298,00	1.072.513,00		
29	Dinas Penanaman Modal dan PTSP	307.814,00		12.336.974,00			
30	Dinas Kepemudaan dan Olah Raga	40.407,00	721.850,00	17.379.936,00			
31	Dinas Kebudayaan dan Pariwisata	123.541,00	318.350,00	39.752.227,00			
32	Dinas Perpustakaan dan Kearsipan	61.253,00	375.250,00	17.560.249,00			
33	Dinas Perindustrian dan Perdagangan		129.250,00	47.224.075,00			
34	Bagian Umum	1.501.260,00	148.200,00	92.411.376,00	1.027.200,00		
41	Sekretariat DPRD	127.287,00		13.503.273,00			
43	Badan Pendapatan Keuangan dan Aset Daerah		31.500,00	952.491,00			
45	Inspektorat			7.276.791,00	71.102,00		
46	Kelurahan Ngadirejo	34.857,00		803.322,00			
47	Kelurahan Kepanjenlor	172.830,00		3.305.372,00			
48	Kecamatan Kepanjenkidul	40.407,00	78.100,00	1.652.886,00			
49	Kelurahan Kauman	34.857,00		939.336,00			
50	Kelurahan Tanggung	336.000,00		1.170.051,00			
51	Kelurahan Bendo	52.950,00	34.000,00	2.241.631,00			
52	Kelurahan Kepanjenkidul	34.857,00	34.000,00				
53	Kelurahan Sentul	290.157,00	34.000,00	634.962,00			
54	Kelurahan Tlumpu	58.500,00	26.000,00	1.432.905,00			
55	Kelurahan Blitar	51.507,00	67.000,00	1.000.851,00			
56	Kecamatan Sukorejo	51.507,00	26.000,00	3.519.798,00	139.200,00		
57	Kelurahan Karangsari	75.150,00					
58	Kelurahan Pakunden	110.007,00	34.000,00	1.922.369,00			
59	Kelurahan Turi	40.407,00	223.000,00	1.124.792,00			
60	Kelurahan Sukorejo	51.507,00	34.000,00	678.252,00			
61	Kelurahan Tanjungsari		34.000,00	749.268,00			
62	Kecamatan Sananwetan	40.407,00		5.043.721,00			
63	Kelurahan Plosokerep	58.500,00	34.000,00	2.044.836,00			
64	Kelurahan Klampok	58.500,00		1.006.432,00			
65	Kelurahan Sananwetan	116.500,00	34.000,00	3.113.490,00			
66	Kelurahan Rembang	111.780,00		836.174,00			
67	Kelurahan Gedog	122.550,00		996.126,00			
68	Kelurahan Karangtengah	58.500,00		1.320.136,00			
69	Kelurahan Bendogerit	64.383,00	34.000,00	2.209.340,00			
70	Badan Kesatuan Bangsa dan Politik	93.357,00	94.100,00	3.520.662,00			
	JUMLAH	**16.604.105,00**	**7.234.250,00**	**1.076.761.357,00**	**31.074.142,00**	**1.700.000,00**	**6.706.454.479,00**

23

No.	SKPD	Utang Belanja Jasa Kantor-Jasa Tenaga Laboratorium	Utang Belanja Jasa Kantor-Jasa Tenaga Pelayanan Umum	Utang Belanja Jasa Tenaga Penanganan Prasarana dan Sarana Umum	Utang Belanja Jasa tenaga Kebersihan	Utang Belanja Tidak Terduga	Utang Belanja Barang Pakai Habis-Bahan-Bahan Bakar dan Pelumas
1	Dinas Pendidikan						
2	UPT Satuan Pendidikan SMPN 1						
3	UPT Satuan Pendidikan SMPN 2						
4	UPT Satuan Pendidikan SMPN 3						
5	UPT Satuan Pendidikan SMPN 4						
7	UPT Satuan Pendidikan SMPN 5						
8	UPT Satuan Pendidikan SMPN 6						
9	UPT Satuan Pendidikan SMPN 7						
10	UPT Satuan Pendidikan SMPN 8						
11	UPT Satuan Pendidikan SMPN 9						
12	Dinas Kesehatan						
13	UPTD Puskesmas Kecamatan Kepanjenkidul						
14	UPTD Puskesmas Kecamatan Sukorejo						
15	UPTD Puskesmas Kecamatan Sananwetan						
16	Rumah Sakit Umum Daerah Mardi Waluyo	1.590.000,00	1.068.000,00	3.300.000,00	21.823.651,00		8.792.563,00
17	Dinas Pekerjaan Umum dan Penataan Ruang						
18	Dinas Perumahan Rakyat dan Kawasan Permukiman						
19	Satuan Polisi Pamong Praja						
20	Badan Penanggulangan Bencana Daerah						
21	Dinas Sosial						
22	Dinas Pemberdayaan Perempuan, Perlindungan Anak, Pengendalian Penduduk dan Keluarga Berencana						
23	Dinas Ketahanan Pangan dan Pertanian						
24	Dinas Lingkungan Hidup						
25	Dinas Kependudukan dan Pencatatan Sipil						
26	Dinas Perhubungan						
27	Dinas Komunikasi, Informatika dan Statistik						
28	Dinas Koperasi, Usaha Kecil dan Menengah, dan Tenaga Kerja						
29	Dinas Penanaman Modal dan PTSP						
30	Dinas Kepemudaan dan Olah Raga						
31	Dinas Kebudayaan dan Pariwisata						
32	Dinas Perpustakaan dan Kearsipan						
33	Dinas Perindustrian dan Perdagangan						
34	Bagian Umum						
41	Sekretariat DPRD						
43	Badan Pendapatan Keuangan dan Aset Daerah					340.091,00	
45	Inspektorat						
46	Kelurahan Ngadirejo						
47	Kelurahan Kepanjenlor						
48	Kecamatan Kepanjenkidul						
49	Kelurahan Kauman		6.800.000,00				
50	Kelurahan Tanggung						
51	Kelurahan Bendo						
52	Kelurahan Kepanjenkidul						
53	Kelurahan Sentul						
54	Kelurahan Tlumpu						
55	Kelurahan Blitar						
56	Kecamatan Sukorejo						
57	Kelurahan Karangsari		3.000.000,00				
58	Kelurahan Pakunden		9.400.000,00				
59	Kelurahan Turi						
60	Kelurahan Sukorejo		4.000.000,00				
61	Kelurahan Tanjungsari		14.200.000,00				
62	Kecamatan Sananwetan						
63	Kelurahan Plosokerep						
64	Kelurahan Klampok						
65	Kelurahan Sananwetan						
66	Kelurahan Rembang						
67	Kelurahan Gedog						
68	Kelurahan Karangtengah						
69	Kelurahan Bendogerit						
70	Badan Kesatuan Bangsa dan Politik						
	JUMLAH	**1.590.000,00**	**40.468.000,00**	**3.300.000,00**	**21.823.651,00**	**340.091,00**	**8.792.563,00**

No.	SKPD	Utang Belanja Barang Pakai Habis-Makanan dan Minuman pada Fasilitas Pelayanan Urusan Kesehatan	Utang Belanja Barang Pakai Habis-Bahan-Bahan Kimia	Utang Belanja Barang Pakai Habis-Bahan-Bahan Lainnya	Utang Belanja Barang Pakai Habis-Obat-Obatan- Obat-Obatan	Utang Belanja Barang Pakai Habis-Obat-Obatan- Obat-Obatan Lainnya	Utang Belanja Perjalanan Dinas Biasa
1	Dinas Pendidikan						
2	UPT Satuan Pendidikan SMPN 1						
3	UPT Satuan Pendidikan SMPN 2						
4	UPT Satuan Pendidikan SMPN 3						
5	UPT Satuan Pendidikan SMPN 4						
7	UPT Satuan Pendidikan SMPN 5						
8	UPT Satuan Pendidikan SMPN 6						
9	UPT Satuan Pendidikan SMPN 7						
10	UPT Satuan Pendidikan SMPN 8						
11	UPT Satuan Pendidikan SMPN 9						
12	Dinas Kesehatan						
13	UPTD Puskesmas Kecamatan Kepanjenkidul						
14	UPTD Puskesmas Kecamatan Sukorejo						
15	UPTD Puskesmas Kecamatan Sananwetan						
16	Rumah Sakit Umum Daerah Mardi Waluyo	250.129.352,50	2.277.684.673,00	1.103.910.540,00	2.581.828.282,02	8.951.235.462,67	3.281.685,00
17	Dinas Pekerjaan Umum dan Penataan Ruang						
18	Dinas Perumahan Rakyat dan Kawasan Permukiman						
19	Satuan Polisi Pamong Praja						
20	Badan Penanggulangan Bencana Daerah						
21	Dinas Sosial						
22	Dinas Pemberdayaan Perempuan, Perlindungan Anak, Pengendalian Penduduk dan Keluarga Berencana						
23	Dinas Ketahanan Pangan dan Pertanian						
24	Dinas Lingkungan Hidup						
25	Dinas Kependudukan dan Pencatatan Sipil						
26	Dinas Perhubungan						
27	Dinas Komunikasi, Informatika dan Statistik						
28	Dinas Koperasi, Usaha Kecil dan Menengah, dan Tenaga Kerja						
29	Dinas Penanaman Modal dan PTSP						
30	Dinas Kepemudaan dan Olah Raga						
31	Dinas Kebudayaan dan Pariwisata						
32	Dinas Perpustakaan dan Kearsipan						
33	Dinas Perindustrian dan Perdagangan						
34	Bagian Umum						
41	Sekretariat DPRD						
43	Badan Pendapatan Keuangan dan Aset Daerah						
45	Inspektorat						
46	Kelurahan Ngadirejo						
47	Kelurahan Kepanjenlor						
48	Kecamatan Kepanjenkidul						
49	Kelurahan Kauman						
50	Kelurahan Tanggung						
51	Kelurahan Bendo						
52	Kelurahan Kepanjenkidul						
53	Kelurahan Sentul						
54	Kelurahan Tlumpu						
55	Kelurahan Blitar						
56	Kecamatan Sukorejo						
57	Kelurahan Karangsari						
58	Kelurahan Pakunden						
59	Kelurahan Turi						
60	Kelurahan Sukorejo						
61	Kelurahan Tanjungsari						
62	Kecamatan Sananwetan						
63	Kelurahan Plosokerep						
64	Kelurahan Klampok						
65	Kelurahan Sananwetan						
66	Kelurahan Rembang						
67	Kelurahan Gedog						
68	Kelurahan Karangtengah						
69	Kelurahan Bendogerit						
70	Badan Kesatuan Bangsa dan Politik						
	Jumlah	**250.129.352,50**	**2.277.684.673,00**	**1.103.910.540,00**	**2.581.828.282,02**	**8.951.235.462,67**	**3.281.685,00**

No.	SKPD	Utang Belanja Barang dan Jasa-Utang Belanja Iuran Jaminan/Asuransi -Iuran Jaminan Kesehatan bagi Non ASN	Utang Belanja Barang dan Jasa-Utang Belanja Iuran Jaminan/Asuransi -Iuran Jaminan Kecelakaan Kerja bagi Non ASN	Utang Belanja Barang dan Jasa-Utang Belanja Iuran Jaminan/Asuransi -Iuran Jaminan Kematian bagi Non ASN	Utang Belanja Pegawai- Utang Belanja Insentif bagi KDH/WKDH atas Pemungutan Pajak Daerah-Insentif bagi KDH/WKDH atas Pemungutan Pajak Reklame	Utang Belanja Pegawai- Utang Belanja Insentif bagi KDH/WKDH atas Pemungutan Pajak Daerah-Insentif bagi KDH/WKDH atas Pemungutan Pajak Air Tanah	Utang Belanja Pegawai - Utang Belanja Insentif bagi KDH/WKDH atas Pemungutan Pajak Daerah-Insentif bagi KDH/WKDH atas Pemungutan Bea Perolehan Hak atas Tanah dan Bangunan
1	Dinas Pendidikan						
2	UPT Satuan Pendidikan SMPN 1						
3	UPT Satuan Pendidikan SMPN 2						
4	UPT Satuan Pendidikan SMPN 3						
5	UPT Satuan Pendidikan SMPN 4						
7	UPT Satuan Pendidikan SMPN 5						
8	UPT Satuan Pendidikan SMPN 6						
9	UPT Satuan Pendidikan SMPN 7						
10	UPT Satuan Pendidikan SMPN 8						
11	UPT Satuan Pendidikan SMPN 9						
12	Dinas Kesehatan						
13	UPTD Puskesmas Kecamatan Kepanjenkidul						
14	UPTD Puskesmas Kecamatan Sukorejo						
15	UPTD Puskesmas Kecamatan Sananwetan						
16	Rumah Sakit Umum Daerah Mardi Waluyo						
17	Dinas Pekerjaan Umum dan Penataan Ruang						
18	Dinas Perumahan Rakyat dan Kawasan Permukiman						
19	Satuan Polisi Pamong Praja	251.046,00	349.999,49	437.499,51			
20	Badan Penanggulangan Bencana Daerah						
21	Dinas Sosial						
22	Dinas Pemberdayaan Perempuan, Perlindungan Anak, Pengendalian Penduduk dan Keluarga Berencana						
23	Dinas Ketahanan Pangan dan Pertanian						
24	Dinas Lingkungan Hidup						
25	Dinas Kependudukan dan Pencatatan Sipil						
26	Dinas Perhubungan						
27	Dinas Komunikasi, Informatika dan Statistik						
28	Dinas Koperasi, Usaha Kecil dan Menengah, dan Tenaga Kerja						
29	Dinas Penanaman Modal dan PTSP						
30	Dinas Kepemudaan dan Olah Raga						
31	Dinas Kebudayaan dan Pariwisata						
32	Dinas Perpustakaan dan Kearsipan						
33	Dinas Perindustrian dan Perdagangan						
34	Bagian Umum						
41	Sekretariat DPRD						
43	Badan Pendapatan Keuangan dan Aset Daerah				581.000,00	190.100,00	27.445.200,00
45	Inspektorat						
46	Kelurahan Ngadirejo						
47	Kelurahan Kepanjenlor						
48	Kecamatan Kepanjenkidul						
49	Kelurahan Kauman						
50	Kelurahan Tanggung						
51	Kelurahan Bendo						
52	Kelurahan Kepanjenkidul						
53	Kelurahan Sentul						
54	Kelurahan Tlumpu						
55	Kelurahan Blitar						
56	Kecamatan Sukorejo						
57	Kelurahan Karangsari						
58	Kelurahan Pakunden						
59	Kelurahan Turi						
60	Kelurahan Sukorejo						
61	Kelurahan Tanjungsari						
62	Kecamatan Sananwetan						
63	Kelurahan Plosokerep						
64	Kelurahan Klampok						
65	Kelurahan Sananwetan						
66	Kelurahan Rembang						
67	Kelurahan Gedog						
68	Kelurahan Karangtengah						
69	Kelurahan Bendogerit						
70	Badan Kesatuan Bangsa dan Politik						
	Jumlah	**251.046,00**	**349.999,49**	**437.499,51**	**581.000,00**	**190.100,00**	**27.445.200,00**

No.	SKPD	Utang Belanja Pegawai - Utang Belanja Insentif bagi KDH/WKDH atas Pemungutan Pajak Daerah-Insentif bagi KDH/WKDH atas Pemungutan Pajak Barang dan Jasa Tertentu (PBJT)	Utang Belanja Pegawai- Utang Belanja Insentif bagi KDH/WKDH atas Pemungutan Pajak Daerah-Insentif bagi KDH/WKDH atas Pemungutan Opsen Bea Balik Nama Kendaraan Bermotor (BBNKB)	Utang Belanja Pegawai -Utang Belanja Insentif bagi KDH/WKDH atas Pemungutan Pajak Daerah-Insentif bagi KDH/WKDH atas Pemungutan Retribusi Jasa Umum-Pelayanan Kesehatan	Utang Belanja Pegawai - Utang Belanja Insentif bagi KDH/WKDH atas Pemungutan Retribusi Jasa Umum-Pelayanan Pelayanan Parkir di Tepi Jalan Umum	Utang Belanja Pegawai - Utang Belanja Insentif bagi KDH/WKDH atas Pemungutan Retribusi Jasa Umum-Pelayanan Pasar	Utang Belanja Pegawai - Utang Belanja Insentif bagi KDH/WKDH atas Pemungutan Retribusi Perizinan Tertentu-Persetujuan Bangunan Gedung
1	Dinas Pendidikan						
2	UPT Satuan Pendidikan SMPN 1						
3	UPT Satuan Pendidikan SMPN 2						
4	UPT Satuan Pendidikan SMPN 3						
5	UPT Satuan Pendidikan SMPN 4						
7	UPT Satuan Pendidikan SMPN 5						
8	UPT Satuan Pendidikan SMPN 6						
9	UPT Satuan Pendidikan SMPN 7						
10	UPT Satuan Pendidikan SMPN 8						
11	UPT Satuan Pendidikan SMPN 9						
12	Dinas Kesehatan						
13	UPTD Puskesmas Kecamatan Kepanjenkidul						
14	UPTD Puskesmas Kecamatan Sukorejo						
15	UPTD Puskesmas Kecamatan Sananwetan						
16	Rumah Sakit Umum Daerah Mardi Waluyo						
17	Dinas Pekerjaan Umum dan Penataan Ruang						
18	Dinas Perumahan Rakyat dan Kawasan Permukiman						
19	Satuan Polisi Pamong Praja						
20	Badan Penanggulangan Bencana Daerah						
21	Dinas Sosial						
22	Dinas Pemberdayaan Perempuan, Perlindungan Anak, Pengendalian Penduduk dan Keluarga Berencana						
23	Dinas Ketahanan Pangan dan Pertanian						
24	Dinas Lingkungan Hidup						
25	Dinas Kependudukan dan Pencatatan Sipil						
26	Dinas Perhubungan						
27	Dinas Komunikasi, Informatika dan Statistik						
28	Dinas Koperasi, Usaha Kecil dan Menengah, dan Tenaga Kerja						
29	Dinas Penanaman Modal dan PTSP						
30	Dinas Kepemudaan dan Olah Raga						
31	Dinas Kebudayaan dan Pariwisata						
32	Dinas Perpustakaan dan Kearsipan						
33	Dinas Perindustrian dan Perdagangan						
34	Bagian Umum						
41	Sekretariat DPRD						
43	Badan Pendapatan Keuangan dan Aset Daerah	24.640.500,00	7.005.400,00	100.067.800,00	1.499.800,00	1.436.200,00	920.200,00
45	Inspektorat						
46	Kelurahan Ngadirejo						
47	Kelurahan Kepanjenlor						
48	Kecamatan Kepanjenkidul						
49	Kelurahan Kauman						
50	Kelurahan Tanggung						
51	Kelurahan Bendo						
52	Kelurahan Kepanjenkidul						
53	Kelurahan Sentul						
54	Kelurahan Tlumpu						
55	Kelurahan Blitar						
56	Kecamatan Sukorejo						
57	Kelurahan Karangsari						
58	Kelurahan Pakunden						
59	Kelurahan Turi						
60	Kelurahan Sukorejo						
61	Kelurahan Tanjungsari						
62	Kecamatan Sananwetan						
63	Kelurahan Plosokerep						
64	Kelurahan Klampok						
65	Kelurahan Sananwetan						
66	Kelurahan Rembang						
67	Kelurahan Gedog						
68	Kelurahan Karangtengah						
69	Kelurahan Bendogerit						
70	Badan Kesatuan Bangsa dan Politik						
	Jumlah	**24.640.500,00**	**7.005.400,00**	**100.067.800,00**	**1.499.800,00**	**1.436.200,00**	**920.200,00**

No.	SKPD	Utang Belanja Pegawai - Utang Belanja Insentif bagi KDH/WKDH atas Pemungutan Retribusi Jasa Umum-Pelayanan Kebersihan	Utang Belanja Pegawai - Utang Belanja Insentif bagi KDH/WKDH atas Pemungutan Retribusi Jasa Usaha-Penyediaan Tempat Kegiatan Usaha berupa Pasar, Grosir, Pertokoan, dan Tempat Kegiatan Usaha Lainnya	Utang Belanja Pegawai - Utang Belanja Insentif bagi KDH/WKDH atas Pemungutan Retribusi Jasa Usaha-Penyediaan Tempat Khusus Parkir Diluar Badan Jalan	Utang Belanja Pegawai - Utang Belanja Insentif bagi KDH/WKDH atas Pemungutan Retribusi Jasa Usaha-Pelayanan Rumah Pemotongan Hewan Ternak	Utang Belanja Pegawai - Utang Belanja Insentif bagi KDH/WKDH atas Pemungutan Retribusi Jasa Usaha-Pelayanan Tempat Rekreasi, Pariwisata, dan Olahraga	Utang Belanja Pegawai - Utang Belanja Insentif bagi KDH/WKDH atas Pemungutan Retribusi Jasa Usaha-Pemanfaatan Aset Daerah
1	Dinas Pendidikan						
2	UPT Satuan Pendidikan SMPN 1						
3	UPT Satuan Pendidikan SMPN 2						
4	UPT Satuan Pendidikan SMPN 3						
5	UPT Satuan Pendidikan SMPN 4						
7	UPT Satuan Pendidikan SMPN 5						
8	UPT Satuan Pendidikan SMPN 6						
9	UPT Satuan Pendidikan SMPN 7						
10	UPT Satuan Pendidikan SMPN 8						
11	UPT Satuan Pendidikan SMPN 9						
12	Dinas Kesehatan						
13	UPTD Puskesmas Kecamatan Kepanjenkidul						
14	UPTD Puskesmas Kecamatan Sukorejo						
15	UPTD Puskesmas Kecamatan Sananwetan						
16	Rumah Sakit Umum Daerah Mardi Waluyo						
17	Dinas Pekerjaan Umum dan Penataan Ruang						
18	Dinas Perumahan Rakyat dan Kawasan Permukiman						
19	Satuan Polisi Pamong Praja						
20	Badan Penanggulangan Bencana Daerah						
21	Dinas Sosial						
22	Dinas Pemberdayaan Perempuan, Perlindungan Anak, Pengendalian Penduduk dan Keluarga Berencana						
23	Dinas Ketahanan Pangan dan Pertanian						
24	Dinas Lingkungan Hidup						
25	Dinas Kependudukan dan Pencatatan Sipil						
26	Dinas Perhubungan						
27	Dinas Komunikasi, Informatika dan Statistik						
28	Dinas Koperasi, Usaha Kecil dan Menengah, dan Tenaga Kerja						
29	Dinas Penanaman Modal dan PTSP						
30	Dinas Kepemudaan dan Olah Raga						
31	Dinas Kebudayaan dan Pariwisata						
32	Dinas Perpustakaan dan Kearsipan						
33	Dinas Perindustrian dan Perdagangan						
34	Bagian Umum						
41	Sekretariat DPRD						
43	Badan Pendapatan Keuangan dan Aset Daerah	343.600,00	253.700,00	746.500,00	670.700,00	1.291.400,00	5.054.800,00
45	Inspektorat						
46	Kelurahan Ngadirejo						
47	Kelurahan Kepanjenlor						
48	Kecamatan Kepanjenkidul						
49	Kelurahan Kauman						
50	Kelurahan Tanggung						
51	Kelurahan Bendo						
52	Kelurahan Kepanjenkidul						
53	Kelurahan Sentul						
54	Kelurahan Tlumpu						
55	Kelurahan Blitar						
56	Kecamatan Sukorejo						
57	Kelurahan Karangsari						
58	Kelurahan Pakunden						
59	Kelurahan Turi						
60	Kelurahan Sukorejo						
61	Kelurahan Tanjungsari						
62	Kecamatan Sananwetan						
63	Kelurahan Plosokerep						
64	Kelurahan Klampok						
65	Kelurahan Sananwetan						
66	Kelurahan Rembang						
67	Kelurahan Gedog						
68	Kelurahan Karangtengah						
69	Kelurahan Bendogerit						
70	Badan Kesatuan Bangsa dan Politik						
	Jumlah	**343.600,00**	**253.700,00**	**746.500,00**	**670.700,00**	**1.291.400,00**	**5.054.800,00**

No.	SKPD	Utang Belanja Makanan dan Minuman Rapat	Utang Belanja Jasa Kantor-Jasa Tenaga Perhubungan
1	Dinas Pendidikan		
2	UPT Satuan Pendidikan SMPN 1		
3	UPT Satuan Pendidikan SMPN 2		
4	UPT Satuan Pendidikan SMPN 3		
5	UPT Satuan Pendidikan SMPN 4		
7	UPT Satuan Pendidikan SMPN 5		
8	UPT Satuan Pendidikan SMPN 6		
9	UPT Satuan Pendidikan SMPN 7		
10	UPT Satuan Pendidikan SMPN 8		
11	UPT Satuan Pendidikan SMPN 9		
12	Dinas Kesehatan		
13	UPTD Puskesmas Kecamatan Kepanjenkidul		
14	UPTD Puskesmas Kecamatan Sukorejo		
15	UPTD Puskesmas Kecamatan Sananwetan		
16	Rumah Sakit Umum Daerah Mardi Waluyo	1.700.000,00	
17	Dinas Pekerjaan Umum dan Penataan Ruang		
18	Dinas Perumahan Rakyat dan Kawasan Permukiman		
19	Satuan Polisi Pamong Praja		
20	Badan Penanggulangan Bencana Daerah		
21	Dinas Sosial		
22	Dinas Pemberdayaan Perempuan, Perlindungan Anak, Pengendalian Penduduk dan Keluarga Berencana		
23	Dinas Ketahanan Pangan dan Pertanian		
24	Dinas Lingkungan Hidup		
25	Dinas Kependudukan dan Pencatatan Sipil		
26	Dinas Perhubungan		16.155.800,00
27	Dinas Komunikasi, Informatika dan Statistik		
28	Dinas Koperasi, Usaha Kecil dan Menengah, dan Tenaga Kerja		
29	Dinas Penanaman Modal dan PTSP		
30	Dinas Kepemudaan dan Olah Raga		
31	Dinas Kebudayaan dan Pariwisata		
32	Dinas Perpustakaan dan Kearsipan		
33	Dinas Perindustrian dan Perdagangan		
34	Bagian Umum		
41	Sekretariat DPRD		
43	Badan Pendapatan Keuangan dan Aset Daerah		
45	Inspektorat		
46	Kelurahan Ngadirejo		
47	Kelurahan Kepanjenlor		
48	Kecamatan Kepanjenkidul		
49	Kelurahan Kauman		
50	Kelurahan Tanggung		
51	Kelurahan Bendo		
52	Kelurahan Kepanjenkidul		
53	Kelurahan Sentul		
54	Kelurahan Tlumpu		
55	Kelurahan Blitar		
56	Kecamatan Sukorejo		
57	Kelurahan Karangsari		
58	Kelurahan Pakunden		
59	Kelurahan Turi		
60	Kelurahan Sukorejo		
61	Kelurahan Tanjungsari		
62	Kecamatan Sananwetan		
63	Kelurahan Plosokerep		
64	Kelurahan Klampok		
65	Kelurahan Sananwetan		
66	Kelurahan Rembang		
67	Kelurahan Gedog		
68	Kelurahan Karangtengah		
69	Kelurahan Bendogerit		
70	Badan Kesatuan Bangsa dan Politik		
	Jumlah	1.700.000,00	16.155.800,00

WALIKOTA BLITAR,

ttd.

SYAUQUL MUHIBBIN

Salinan sesuai dengan aslinya
KEPALA BAGIAN HUKUM,

NINA INDRAYANTI, S.H., M.H.
NIP. 198101302006042007

LAMPIRAN VIII
PERATURAN DAERAH KOTA BLITAR
NOMOR 3 TAHUN 2026
TENTANG
PERTANGGUNGJAWABAN PELAKSANAAN ANGGARAN
PENDAPATAN DAN BELANJA DAERAH TAHUN ANGGARAN 2025

PEMERINTAH KOTA BLITAR
DAFTAR REKAPITULASI PIUTANG DAERAH
TAHUN ANGGARAN 2025

No	SKPD	Jenis Piutang		Saldo Awal Piutang	Penambahan Piutang	Pengurangan Piutang	Saldo Akhir Piutang
1		2		3	4	5	(6 = 3+4-5)
1		**Piutang Pajak**		**12.666.103.399,00**	**3.928.835.189,00**	**2.698.045.261,00**	**13.896.893.327,00**
	BPKAD	1.1	Pajak Reklame	119.275.581,00	44.531.875,00	52.211.566,00	111.595.890,00
	BPKAD	1.2	Pajak Air Tanah	25.909.188,00	21.038.214,00	7.618.816,00	39.328.586,00
	BPKAD	1.3	Pajak Bumi dan Bangunan Pedesaan dan Perkotaan	10.489.257.572,00	1.476.141.439,00	694.220.405,00	11.271.178.606,00
		1.4	PBJT-Makanan dan/atau Minuman :				
	BPKAD	-	PBJT-Restoran	541.096.535,00	812.353.614,00	479.215.437,00	874.234.712,00
	BPKAD	-	PBJT-Penyedia Jasa Boga atau Katering	15.410.323,00	5.395.275,00	15.410.323,00	5.395.275,00
		1.5	PBJT-Tenaga Listrik	1.125.369.803,00	1.181.908.290,00	1.125.369.803,00	1.181.908.290,00
		1.6	PBJT-Jasa Perhotelan :		0,00		
	BPKAD	-	PBJT-Hotel	222.699.914,00	239.144.692,00	221.379.914,00	240.464.692,00
	BPKAD	-	Pajak Kos	1.775.000,00	0,00	0,00	1.775.000,00
	BPKAD	1.7	PBJT-Jasa Parkir	27.707.070,00	29.639.164,00	24.401.370,00	32.944.864,00
		1.8	PBJT-Jasa Kesenian dan Hiburan :				
	BPKAD	-	Piutang PBJT-Tontonan Film atau Bentuk Tontonan Audio Visual Lainnya yang Dipertontonkan secara Langsung di Suatu Lokasi Tertentu	64.214.263,00	99.923.802,00	64.214.263,00	99.923.802,00
	BPKAD	-	Piutang PBJT-Pergelaran Kesenian, Musik, Tari, dan/atau Busana	24.795.947,00	9.015.306,00	5.586.161,00	28.225.092,00
	BPKAD		Piutang PBJT-Olahraga Permainan dengan Menggunakan Tempat/Ruang dan/atau Peralatan dan Perlengkapan untuk Olahraga dan Kebugaran	8.592.203,00	9.743.518,00	8.417.203,00	9.918.518,00
2		**Piutang Retribusi**		**27.510.022.860,00**	**7.281.474.443,00**	**19.378.635.359,00**	**15.412.861.944,00**
	RSUD Mardi Waluyo	2.1	Retribusi Pelayanan Kesehatan :				
	RSUD Mardi Waluyo	-	Piutang yayasan kesehatan PT. TELKOM	0,00	0,00	0,00	0,00
	RSUD Mardi Waluyo	-	Piutang Pasien Umum	335.806.703,00	46.537.647,00	23.250.000,00	359.094.350,00

No	SKPD	Jenis Piutang		Saldo Awal Piutang	Penambahan Piutang	Pengurangan Piutang	Saldo Akhir Piutang
	RSUD Mardi Waluyo	-	Piutang BPJS	18.594.150.783,00	6.131.554.135,00	18.594.150.783,00	6.131.554.135,00
	RSUD Mardi Waluyo	-	Piutang BPJS Ketenagakerjaan	22.773.842,00	19.446.612,00	22.773.842,00	19.446.612,00
	RSUD Mardi Waluyo	-	Piutang Jasa Raharja	114.944.989,00	258.869.855,00	114.944.989,00	258.869.855,00
	RSUD Mardi Waluyo	-	Piutang Bakordik	289.800.000,00	165.200.000,00	289.800.000,00	165.200.000,00
		2.2	Retribusi Pemanfaatan Aset Daerah :				
	Dinas Kepemudaan dan Olahraga	-	Sewa Toko Stadion Suprijadi	224.371.000,00	105.230.000,00	86.800.000,00	242.801.000,00
	Dinas Kepemudaan dan Olahraga	-	Sewa Lahan Stadion Suprijadi	9.339.000,00	0,00	0,00	9.339.000,00
	Dinas Kepemudaan dan Olahraga	-	Sewa Kios kebonrojo	9.630.000,00	9.600.000,00	9.600.000,00	9.630.000,00
	Dinas Perdagangan dan Perindustrian	-	Sewa Kios Shopping Centre	44.851.000,00	0,00	0,00	44.851.000,00
	Dinas Perdagangan dan Perindustrian		Sewa Tanah Jalan Mastrip, Kelud,A Yani, Mayang, Dr Wahidin, Shopping Centre	235.735.250,00	59.928.000,00	0,00	295.663.250,00
	Dinas Perdagangan dan Perindustrian	-	Sewa Kios/Bedak Jl Mayang	25.430.000,00	75.000.000,00	2.700.000,00	97.730.000,00
	Dinas Perdagangan dan Perindustrian	-	Sewa Kios/Bedak Jl Mastrip	22.600.000,00	0,00	0,00	22.600.000,00
	Dinas Perdagangan dan Perindustrian	-	Sewa Kios/Bedak Jl Kelud	83.080.000,00	163.125.000,00	8.550.000,00	237.655.000,00
	BPKAD	-	Sewa Tanah dan Bangunan Gapensi	10.285.000,00	0,00	0,00	10.285.000,00
	Dinas Penanaman Modal,TK,&PTSP	-	Sewa Tanah Reklame	5.817.500,00	11.157.100,00	1.730.000,00	15.244.600,00
	Dinas Pariwisata dan Kebudayaan	-	Sewa Kios Souvenir MBK	77.008.000,00	0,00	0,00	77.008.000,00
	Dinas Pariwisata dan Kebudayaan	-	Sewa Kios Area Parkir PIPP	41.848.000,00	0,00	0,00	41.848.000,00
	Dinas Pariwisata dan Kebudayaan	-	Sewa Kios Los Bango PIPP	1.820.000,00	0,00	0,00	1.820.000,00
	Dinas Perhubungan	-	Sewa Kios Terminal	274.555.000,00	0,00	0,00	274.555.000,00
	Dinas Ketahanan Pangan dan Pertanian	-	Penjualan Traktordan Pemberian Kredit Pertanian	19.541.700,00	0,00	0,00	19.541.700,00
	Dinas Ketahanan Pangan dan Pertanian	-	Sewa Kafe Lesehan PIAIH	4.000.000,00	0,00	0,00	4.000.000,00
	Dinas Perumahan Rakyat	-	Sewa Rusunawa	457.025.000,00	18.375.000,00	21.225.000,00	454.175.000,00
	Dinas Perumahan Rakyat	-	Fasilitas Rusunawa	396.354.248,00	28.751.094,00	29.710.745,00	395.394.597,00
	BPKAD	-	Fasilitas Umum - BGS Blitar Square	336.000.000,00	168.000.000,00	168.000.000,00	336.000.000,00
		2.3	Retribusi Tempat Rekreasi dan Olah Raga:				
	Dinas Kepemudaan dan Olahraga	-	Sewa GOR	6.430.500,00	0,00	0,00	6.430.500,00
	Dinas Perdagangan dan Perindustrian	2.4	Retribusi Pasar/Grosir Pertokoan	5.726.683.125,00	20.700.000,00	5.400.000,00	5.741.983.125,00
	Dinas Pekerjaan Umum dan Penataan Ruang	2.5	Retribusi Persetujuan Bangunan Gedung	137.664.450,00	0,00	0,00	137.664.450,00

No	SKPD	Jenis Piutang		Saldo Awal Piutang	Penambahan Piutang	Pengurangan Piutang	Saldo Akhir Piutang
	Dinas Lingkungan Hidup	2.6	Retribusi Retribusi Pengendalian Lalu Lintas(Ijin Gangguan/Keramaian-HO)	2.477.770,00	0,00	0,00	2.477.770,00
3		**Piutang Lain-Lain PAD yang Sah**		**1.212.866.870,71**	**57.407.211,83**	**39.716.774,54**	**1.230.557.308,00**
		3.1	Pendapatan Denda Retribusi Jasa Usaha:				
	Dinas Kepemudaan dan Olahraga	-	Piutang Denda Sewa Kios Stadion	1.392.000,00	0,00	0,00	1.392.000,00
	Dinas Kepemudaan dan Olahraga	-	Piutang Denda Sewa Kios Kebonrojo	22.500,00	0,00	0,00	22.500,00
	Dinas Perdagangan dan Perindustrian	-	Denda Sewa Kios Jl Mayang	32.400,00	0,00	0,00	32.400,00
	Dinas Perdagangan dan Perindustrian	-	Denda Sewa Kios Jl Kelud	34.800,00	0,00	0,00	34.800,00
	Dinas Perdagangan dan Perindustrian	-	Denda Sewa Kios Jl A Yani	39.654,00	0,00	0,00	39.654,00
	Dinas Pariwisata dan Kebudayaan	-	Denda Sewa Waterpark Sumberudel	102.500.000,00	0,00	0,00	102.500.000,00
		3.2	Hasil Pengelolaan Dana Bergulir :				
	BPKAD	-	Piutang Pinjaman Dana Bergulir - BNI (PPKD)	151.789.457,26	14.692.713,42	0,00	166.482.170,68
	Dinas Koperasi dan Usaha Mikro	-	Piutang Pinjaman Dana Bergulir	714.978.866,59	0,00	6.745.351,68	708.233.514,91
	Bagian Perekonomian Setda	-	Piutang Bunga Pinjaman Dana Bergulir-BPR JATIM	3.176.200,00	0,00	0,00	3.176.200,00
		3.3	Jasa Giro:				
	BPKAD	-	Piutang Jasa Giro Bank Jatim (PPKD)	32.971.422,86	31.632.753,41	32.971.422,86	31.632.753,41
		3.4	Piutang Piutang Pendapatan Bunga atas Penempatan Uang Pemerintah Daerah :				
	BPKAD	.-	Piutang Piutang Pendapatan Bunga atas Penempatan Uang Pemerintah Daerah (Bunga PDAM)	205.929.570,00	11.081.745,00	0,00	217.011.315,00
		Jumlah Piutang		**41.388.993.129,71**	**11.267.716.843,83**	**22.116.397.394,54**	**30.540.312.579,00**

WALIKOTA BLITAR,

ttd.

SYAUQUL MUHIBBIN

Salinan sesuai dengan aslinya
KEPALA BAGIAN HUKUM,

NINA INDRAYANTI, S.H., M.H.
NIP. 198101302006042007

LAMPIRAN IX
PERATURAN DAERAH KOTA BLITAR
NOMOR 3 TAHUN 2026
TENTANG
PERTANGGUNGJAWABAN PELAKSANAAN ANGGARAN
PENDAPATAN DAN BELANJA DAERAH TAHUN ANGGARAN 2025

PEMERINTAH KOTA BLITAR
DAFTAR REKAPITULASI PENYISIHAN PIUTANG TAK TERTAGIH
TAHUN ANGGARAN 2025

NO	JENIS PIUTANG		JUMLAH PIUTANG	JUMLAH PENYISIHAN	JUMLAH PIUTANG BERSIH
1	**Piutang Pajak**				
	1.1	Pajak Reklame	111.595.890,00	38.560.615,50	73.035.274,50
	1.2	Pajak Air Tanah	39.328.586,00	7.812.982,40	31.515.603,60
	1.3	Pajak Bumi dan Bangunan Pedesaan dan Perkotaan	11.271.178.606,00	7.790.932.448,70	3.480.246.157,30
	1.4	PBJT-Makanan dan/atau Minuman :			
	-	PBJT-Restoran	874.234.712,00	59.232.533,50	815.002.178,50
	-	PBJT-Penyedia Jasa Boga atau Katering	5.395.275,00	0,00	5.395.275,00
	1.5	PBJT-Tenaga Listrik	1.181.908.290,00		1.181.908.290,00
	1.6	PBJT-Jasa Perhotelan :			
	-	PBJT-Hotel	240.464.692,00	1.320.000,00	239.144.692,00
	-	Pajak Kos	1.775.000,00	887.500,00	887.500,00
	1.7	PBJT-Jasa Parkir	32.944.864,00	2.982.700,00	29.962.164,00
	1.8	PBJT-Jasa Kesenian dan Hiburan :			
	-	Piutang PBJT-Tontonan Film atau Bentuk Tontonan Audio Visual Lainnya yang Dipertontonkan secara Langsung di Suatu Lokasi Tertentu	99.923.802,00	0,00	99.923.802,00
	-	Piutang PBJT-Pergelaran Kesenian, Musik, Tari, dan/atau Busana	28.225.092,00	9.475.578,60	18.749.513,40
		Piutang PBJT-Olahraga Permainan dengan Menggunakan Tempat/Ruang dan/atau Peralatan dan Perlengkapan untuk Olahraga dan Kebugaran	9.918.518,00	87.500,00	9.831.018,00

NO	JENIS PIUTANG		JUMLAH PIUTANG	JUMLAH PENYISIHAN	JUMLAH PIUTANG BERSIH
		Jumlah Piutang Pajak	**13.896.893.327,00**	**7.911.291.858,70**	**5.985.601.468,30**
2	**Piutang Lain-Lain PAD yang Sah**				
	2.1	Pendapatan Denda Retribusi Jasa Usaha :			
	-	Piutang Denda Sewa Kios Stadion - Dinas Kepemudaan dan Olahraga	1.392.000,00	1.392.000,00	0,00
	-	Piutang Denda Sewa Kios Kebonrojo - Dinas Kepemudaan dan Olahraga	22.500,00	22.500,00	0,00
	-	Denda Sewa Waterpark Sumberudel - Dinas Pariwisata dan Kebudayaan	102.500.000,00	102.500.000,00	0,00
	-	Denda Sewa Kios Jl Mayang - Dinas Perdagangan dan Perindustrian	32.400,00	32.400,00	0,00
	-	Denda Sewa Kios Jl Kelud - Dinas Perdagangan dan Perindustrian	34.800,00	34.800,00	0,00
	-	Denda Sewa Kios Jl A Yani - Dinas Perdagangan dan Perindustrian	39.654,00	39.654,00	0,00
	2.2	Hasil Pengelolaan Dana Bergulir :			
	-	Piutang Pinjaman Dana Bergulir - BNI (PPKD) - BPKAD	166.482.170,68	166.482.170,68	0,00
	-	Piutang Pinjaman Dana Bergulir - Dinas Koperasi dan Usaha Mikro	708.233.514,91	708.233.514,91	0,00
	-	Piutang Bunga Pinjaman Dana Bergulir-BPR JATIM - Bagian Perekonomian	3.176.200,00	3.176.200,00	0,00
	2.3	Jasa Giro:			
	-	Piutang Jasa Giro Bank Jatim (PPKD) - BPKAD	31.632.753,41	0,00	31.632.753,41
	2.4	Piutang Piutang Pendapatan Bunga atas Penempatan Uang Pemerintah Daerah:			
	-	Piutang Piutang Pendapatan Bunga atas Penempatan Uang Pemerintah Daerah(Bunga PDAM - BPKAD)	217.011.315,00	98.039.565,00	118.971.750,00
		Jumlah Piutang Lain-Lain PAD yang Sah	**1.230.557.308,00**	**1.079.952.804,59**	**150.604.503,41**
3	**Piutang Retribusi**				
	3.1	Retribusi Pelayanan Kesehatan :			
	-	Piutang Pasien Umum (BLUD)	359.094.350,00	277.208.528,70	81.885.821,30
	-	Piutang BPJS (BLUD)	6.131.554.135,00	0,00	6.131.554.135,00
	-	Piutang BPJS Ketenagakerjaan (BLUD)	19.446.612,00	0,00	19.446.612,00
	-	Piutang Jasa Raharja BLUD	258.869.855,00	0,00	258.869.855,00
	-	Piutang Bakordik BLUD	165.200.000,00	0,00	165.200.000,00
	3.2	Retribusi Pemakaian Pemanfaatan Aset Daerah :			
	-	Sewa Kios Stadion Suprijadi-Dinas Kepemudaan dan Olahraga	242.801.000,00	115.693.000,00	127.108.000,00
	-	Sewa lahan Stadion Suprijadi-Dinas Kepemudaan dan Olahraga	9.339.000,00	9.339.000,00	0,00
	-	Sewa kios kebonrojo-Dinas Kepemudaan dan Olahraga	9.630.000,00	3.000,00	9.627.000,00

NO		JENIS PIUTANG	JUMLAH PIUTANG	JUMLAH PENYISIHAN	JUMLAH PIUTANG BERSIH
	-	Sewa Kios Shopping Centre-Dinas Perdagangan dan Perindustrian	44.851.000,00	44.851.000,00	0,00
	-	Sewa Tanah JalanMastrip, Kelud,A Yani, Mayang, Dr Wahidin, Shopping Centre-Dinas Perdagangan dan Perindustrian	295.663.250,00	233.635.250,00	62.028.000,00
		Sewa Kios/Bedak Jl Mayang-Dinas Perdagangan dan Perindustrian	97.730.000,00	17.600.000,00	80.130.000,00
	-	Sewa Kios/Bedak Jl Mastrip-Dinas Perdagangan dan Perindustrian	22.600.000,00	22.600.000,00	0,00
	-	Sewa Kios/Bedak Jl Kelud-Dinas Perdagangan dan Perindustrian	237.655.000,00	36.835.000,00	200.820.000,00
	-	Sewa Tanah dan Bangunan Gapensi-BPKAD	10.285.000,00	10.285.000,00	0,00
	-	Sewa Tanah Reklame-Dinas Penanaman Modal,TK,&PTSP	15.244.600,00	3.140.750,00	12.103.850,00
	-	Sewa Kios Souvenir MBK-Dinas Pariwisata dan Kebudayaan	77.008.000,00	77.008.000,00	0,00
	-	Sewa Kios Area Parkir PIPP-Dinas Pariwisata dan Kebudayaan	41.848.000,00	41.848.000,00	0,00
	-	Sewa Kios Los Bango PIPP-Dinas Pariwisata dan Kebudayaan	1.820.000,00	1.820.000,00	0,00
	-	Sewa Kios Terminal -Dinas Perhubungan	274.555.000,00	274.555.000,00	0,00
	-	PenjualanTraktordanPemberianKreditPertanian -Dinas Ketahanan Pangan dan Pertanian	19.541.700,00	19.541.700,00	0,00
	-	Sewa Kafe Lesehan PIAIH-Dinas Ketahanan dan Pertanian	4.000.000,00	4.000.000,00	0,00
	-	Sewa Rusunawa-Dinas Perumahan Rakyat	454.175.000,00	409.927.500,00	44.247.500,00
	-	Fasilitas Rusunawa - Dinas Perumahan Rakyat	395.394.597,00	325.452.508,50	69.942.088,50
	-	Fasilitas Umum - BGS Blitar Square - BPKAD	336.000.000,00	16.800.000,00	319.200.000,00
	3.3	Retribusi Tempat Rekreasi dan Olah Raga:			
	-	Sewa GOR - Dinas Kepemudaan dan Olahraga	6.430.500,00	3.267.750,00	3.162.750,00
	3.4	Retribusi Pasar/Grosir Pertokoan - Dinas Perdagangan dan Perindustrian	5.741.983.125,00	5.681.580.925,00	60.402.200,00
	3.5	Retribusi Ijin Mendirikan Bangunan - Dinas Pekerjaan Umum dan Penataan Ruang	137.664.450,00	137.664.450,00	0,00
	3.6	Retribusi Retribusi Pengendalian Lalu Lintas(Ijin Gangguan/Keramaian-HO) - Dinas Lingkungan Hidup	2.477.770,00	2.477.770,00	0,00
		Jumlah Piutang Retribusi	**15.412.861.944,00**	**7.767.134.132,20**	**7.645.727.811,80**
TOTAL PIUTANG			**30.540.312.579,00**	**16.758.378.795,49**	**13.781.933.783,51**

WALIKOTA BLITAR,

ttd.

SYAUQUL MUHIBBIN

Salinan sesuai dengan aslinya
KEPALA BAGIAN HUKUM,

NINA INDRAYANTI, S.H., M.H.
NIP. 198101302006042007

LAMPIRAN X
PERATURAN DAERAH KOTA BLITAR
NOMOR 3 TAHUN 2026
TENTANG
PERTANGGUNGJAWABAN PELAKSANAAN ANGGARAN
PENDAPATAN DAN BELANJA DAERAHTAHUN ANGGARAN 2025

PEMERINTAH KOTA BLITAR
DAFTAR REKAPITULASI DANA BERGULIR DAN PENYISIHAN DANA BERGULIR
TAHUN ANGGARAN 2025

No	SKPD	JUMLAH DANA BERGULIR	JUMLAH PENYISIHAN DANA BERGULIR	JUMLAH PIUTANG BERSIH
1	Dinas Perdagangan dan Perindustrian	95.030.000,00	95.030.000,00	0,00
2	Bagian Perekonomian dan Kesejahteraan Rakyat Sekretariat Daerah	40.071.250,00	40.071.250,00	0,00
3	Badan Pendapatan,Keuangan, dan Aset Daerah	510.705.930,00	510.705.930,00	0,00
4	Dinas Koperasi & Usaha Mikro	4.475.288.110,79	4.475.288.110,79	0,00
	TOTAL	**5.121.095.290,79**	**5.121.095.290,79**	**0,00**

WALIKOTA BLITAR,

ttd.

SYAUQUL MUHIBBIN

Salinan sesuai dengan aslinya
KEPALA BAGIAN HUKUM,

NINA INDRAYANTI, S.H., M.H.
NIP. 198101302006042007

LAMPIRAN XI
PERATURAN DAERAH KOTA BLITAR
NOMOR 3 TAHUN 2026
TENTANG
PERTANGGUNGJAWABAN PELAKSANAAN ANGGARAN
PENDAPATAN DAN BELANJA DAERAH TAHUN ANGGARAN 2025

PEMERINTAH KOTA BLITAR
DAFTAR PENYERTAAN MODAL (INVESTASI) PEMERINTAH DAERAH
TAHUN ANGGARAN 2025

No	Tahun Penyertaan Modal	Nama Badan/ Lembaga /Pihak Ketiga	Dasar Hukum Penyertaan	Bentuk Penyertaan Modal Pemerintah Daerah	Jumlah Penyertaan Modal (Investasi) Daerah	Jumlah Modal yang telah disertakan sampai dengan awal tahun	Penyertaan Modal Tahun ini	Jumlah modal yg disertakan sampai dengan akhir tahun ini	Sisa Modal yg belum disertakan	Hasil Penyertaan Modal Daerah tahun ini	Jumlah modal yg diterima kembali tahun ini	Jumlah Sisa Modal yg disertakan sampai dengan tahun ini	Penjelasan
(1)	(2)	(3)	(4)	(5)	(6)	(7)	(8)	(9)= 7 + 8	10 = 6 - 9	(11)	(12)	(13) = 9 - 12	(14)
1.	2012	PT Bank Pembangunan Daerah	Perda Nomor 3 Tahun 2010 tentang	Penyertaan Modal	4.246.771.000,00	4.246.771.000,00	0,00	4.246.771.000,00	0,00	929.363.365,64	0,00	4.246.771.000,00	
		Jawa Timur Tbk	Investasi Daerah										
			- Surat Kolektif Saham Seri : A No: 8										
			PT Bank Pembangunan Daerah										
			Jawa Timur Tanggal 10 Juli 2012										
			- RUPS Tahunan Tahun Buku 2021										
			PT Bank Pembangunan Daerah										
			Jawa Timur Tbk Nomor 51										
			Tanggal 17 Maret 2022										
2	2015	PDAM	Perda 3 Tahun 2015										
			tentang penyertaan modal pemerintah daerah										
	2016	PDAM	Perda 5 Tahun 2016 tentang Perubahan	Penyertaan Modal									
			atas Perda 3 Tahun 2015 tentang										
			penyertaan modal pemerintah daerah										
	2021	Tirta Patria	Perda 2 Tahun 2021 tentang Perusahaan	Penyertaan Modal	34.284.423.541,58	30.784.423.541,58	0,00	30.784.423.541,58	3.500.000.000,00	0,00	0,00	30.784.423.541,58	
			Air Minum Tirta Patria										

No	Tahun Penyertaan Modal	Nama Badan/ Lembaga /Pihak Ketiga	Dasar Hukum Penyertaan	Bentuk Penyertaan Modal Pemerintah Daerah	Jumlah Penyertaan Modal (Investasi) Daerah	Jumlah Modal yang telah disertakan sampai dengan awal tahun	Penyertaan Modal Tahun ini	Jumlah modal yg disertakan sampai dengan akhir tahun ini	Sisa Modal yg belum disertakan	Hasil Penyertaan Modal Daerah tahun ini	Jumlah modal yg diterima kembali tahun ini	Jumlah Sisa Modal yg disertakan sampai dengan tahun ini	Penjelasan
(1)	(2)	(3)	(4)	(5)	(6)	(7)	(8)	(9)= 7 + 8	10 = 6 - 9	(11)	(12)	(13) = 9 - 12	(14)
3	2006	PD. Bank Perkreditan Rakyat	Perda No. 15 Tahun 2004	Pembentukan BPR									
		Artha Praja Kota Blitar	tentang pembentukan BPR	(Pemerintah Kota Blitar)									
			Kep. Walikota No:										
			188/784/HK/422.010.2/2010										
			Penyertaan modal PD BPR Artha Praja										
	2015	PD. Bank Perkreditan Rakyat	Perda 3 Tahun 2015	Penyertaan Modal									
		Artha Praja Kota Blitar	tentang penyertaan modal pemerintah										
			daerah										
	2016	PD. Bank Perkreditan Rakyat	Perda 5 Tahun 2016 tentang perubahan										
		Artha Praja Kota Blitar	atas Perda 3 Tahun 2015 tentang										
			penyertaan modal pemerintah daerah										
	2021	Perumda BPR Kota Blitar	Perda 1 Tahun 2021	Penyertaan Modal	17.000.000.000,00	8.000.000.000,00	0,00	8.000.000.000,00	9.000.000.000,00	251.805.070,00	0,00	8.000.000.000,00	
			tentang Perusahaan Umum Daerah										
			Bank Perkreditan Rakyat Kota Blitar										
		Jumlah			55.531.194.541,58	43.031.194.541,58	0,00	43.031.194.541,58	12.500.000.000,00	1.181.168.435,64	0,00	43.031.194.541,58	

WALIKOTA BLITAR,

ttd.

SYAUQUL MUHIBBIN

Salinan sesuai dengan aslinya
KEPALA BAGIAN HUKUM,

NINA INDRAYANTI, S.H., M.H.
NIP. 198101302006042007

LAMPIRAN XII
PERATURAN DAERAH KOTA BLITAR
NOMOR 3 TAHUN 2026
TENTANG
PERTANGGUNGJAWABAN PELAKSANAAN ANGGARAN
PENDAPATAN DAN BELANJA DAERAH TAHUN ANGGARAN 2025

PEMERINTAH KOTA BLITAR

DAFTAR REKAPITULASI REALISASI PENAMBAHAN DAN PENGURANGAN ASET TETAP DAERAH

TAHUN ANGGARAN 2025

NO	SKPD	Saldo Awal	Penambahan	Pengurangan	Saldo Akhir
1	2	3	4	5	6=3+4-5
1	Dinas Pendidikan	151.991.385.618,92	- 15.919.464.735,00	11.292.840.150,28	162.265.410.861,94
2	UPT Satuan Pendidikan SMPN 1	8.899.092.736,88	46.525.578,71	1.029.141.220,00	7.883.970.595,59
3	UPT Satuan Pendidikan SMPN 2	11.105.884.802,67	3.069.319.102,11	553.666.015,05	7.480.731.386,33
4	UPT Satuan Pendidikan SMPN 3	35.139.139.809,36	5.433.372.035,35	614.403.715,50	26.193.344.826,01
5	UPT Satuan Pendidikan SMPN 4	7.729.339.769,53	420.008.712,45	375.069.403,50	6.622.784.500,02
6	UPT Satuan Pendidikan SMPN 5	4.086.347.373,15	- 51.584.997,20	431.286.499,00	3.603.475.876,95
7	UPT Satuan Pendidikan SMPN 6	20.674.857.359,93	- 3.992.719.826,64	4.817.722.473,00	18.554.986.213,29
8	UPT Satuan Pendidikan SMPN 7	11.527.145.113,84	417.610.429,70	519.773.005,00	10.305.563.458,14
9	UPT Satuan Pendidikan SMPN 8	9.461.158.426,70	33.315.438,94	423.814.729,00	8.499.660.736,64
10	UPT Satuan Pendidikan SMPN 9	6.535.625.959,52	839.018.529,08	430.128.850,00	5.109.433.289,40
11	Dinas Kepemudaan dan Olah Raga	58.663.928.332,75	8.365.876.097,21	1.654.387.246,90	65.269.894.364,78
12	Dinas Komunikasi, Informatika dan Statistik	5.685.215.053,42	- 1.952.733.102,53	- 1.042.864.549,91	4.775.346.500,80
13	Dinas Perhubungan	41.880.195.269,66	- 4.144.724.776,44	302.306.703,74	37.433.163.789,48
14	Dinas Koperasi, Usaha Kecil dan Menengah, da	1.562.239.103,10	- 299.786.772,83	1.422.776.400,06	808.322.037,73
15	Satuan Polisi Pamong Praja	2.677.801.861,09	47.546.200,91	256.511.562,56	2.468.836.499,44
16	Dinas Penanaman Modal,Tenaga Kerja dan Pe	14.018.881.560,39	1.888.966.680,33	- 705.541.889,79	14.679.612.935,73
17	Dinas Pekerjaan Umum dan Penataan Ruang	1.139.091.428.030,73	57.637.050,64	11.575.777.360,50	1.130.971.339.651,61
18	Dinas Perumahan Rakyat dan Kawasan Permuk	167.782.252.816,56	- 1.149.057.736,05	324.146.685,73	164.673.790.960,66
19	Dinas Kesehatan	10.843.106.468,44	1.772.216.493,95	- 1.204.004.117,87	13.866.540.325,76
20	Rumah Sakit Umum Daerah Mardi Waluyo	95.804.658.321,05	- 13.040.436.644,99	89.523.424,94	82.674.698.251,12
21	UPTD Puskesmas Kecamatan Kepanjenkidul	8.621.724.032,13	- 751.227.508,06	- 204.214.549,95	8.074.711.074,02
22	UPTD Puskesmas Kecamatan Sananwetan	7.709.978.999,55	- 547.585.764,89	97.135.337,05	7.535.162.097,61

NO	SKPD	Saldo Awal	Penambahan	Pengurangan	Saldo Akhir
1	2	3	4	5	6=3+4-5
23	UPTD Puskesmas Kecamatan Sukorejo	11.159.772.840,08	- 411.126.330,24	547.968.550,05	9.570.965.888,21
24	Dinas Sosial	7.969.433.290,43	1.630.215.093,43	70.883.210,75	10.120.913.521,11
25	Dinas Lingkungan Hidup	115.806.529.579,46	- 1.621.668.372,99	1.080.449.842,66	112.863.643.458,73
26	Dinas Kependudukan dan Pencatatan Sipil	7.508.029.130,92	350.879.609,48	454.928.500,07	7.403.980.240,33
27	Dinas Pemberdayaan Perempuan, Perlindungai	2.704.394.879,41	- 251.374.919,91	- 193.262.399,60	2.646.282.359,10
28	Dinas Ketahanan Pangan dan Pertanian	30.715.987.358,19	- 2.095.461.461,12	36.926.446,00	28.581.969.951,07
29	Dinas Perpustakaan dan Kearsipan	12.337.807.966,57	31.055.511,51	165.230.857,61	12.203.632.620,47
30	Dinas Perindustrian dan Perdagangan	125.892.131.920,82	- 5.764.251.127,97	583.932.500,16	119.530.869.792,61
31	Dinas Kebudayaan dan Pariwisata	116.464.146.065,29	3.926.621.867,79	150.770.000,05	108.176.965.925,41
32	Badan Perencanaan Pembangunan Daerah	167.013.128,78	306.940.580,51	160.012.522,09	313.941.187,20
33	Inspektorat Daerah	3.721.186.691,11	- 489.893.993,91	- 647.636.335,11	3.878.929.032,31
34	Badan Kepegawaian dan Pengembangan Sumb	161.507.676,19	- 10.264.279,99	- 425.450.723,80	576.694.120,00
35	Badan Pendapatan Keuangan dan Aset Daerah	3.956.002.917,52	1.991.559.057,38	2.376.111.765,41	4.577.591.037,03
36	Bagian Umum	64.170.464.932,14	22.290.536.285,85	24.991.819.430,11	55.075.815.452,30
37	Bagian Pemerintahan	137.741.137,16	6.933.005,72	- 24.607.000,00	169.281.142,88
38	Bagian Hukum	220.786.302,90	1.952.314,62	19.662.393,03	203.076.224,49
39	Bagian Organisasi	196.972.857,16	- 38.065.714,28	-	158.907.142,88
41	Bagian Perekonomian dan Kesejahteraan Rakya	647.978.971,93	624.406.372,86	649.550.486,25	445.570.858,54
42	Bagian Layanan Pengadaan Barang/Jasa	358.102.857,16	- 586.941.120,49	- 522.134.806,21	293.296.542,88
43	Sekretariat DPRD	8.220.811.195,69	- 66.061.711,81	174.802.626,97	7.979.946.856,91
44	Badan Kesatuan Bangsa, Politik dan Penanggu	5.535.918.617,82	- 288.639.809,11	1.274.814.518,00	4.011.654.290,61
45	Kecamatan Kepanjenkidul	14.082.974.679,32	- 498.924.447,70	- 409.763.143,42	13.993.813.375,04
46	Kecamatan Sukorejo	13.635.654.064,08	331.659.592,56	62.768.500,02	13.904.545.156,62
47	Kecamatan Sananwetan	11.703.483.517,05	13.225.095.323,74	271.633.717,12	23.916.062.623,67
48	Kelurahan Ngadirejo	2.355.084.130,90	- 26.637.318,59	-	2.328.446.812,31
49	Kelurahan Sentul	3.336.275.168,66	472.335.672,97	- 66.066.617,50	3.874.677.459,13
50	Kelurahan Kauman	24.546.089.763,87	- 340.943.871,27	-	24.205.145.892,60
51	Kelurahan Tanggung	4.341.099.145,83	330.612.936,98	6.795.000,00	4.664.917.082,81
52	Kelurahan Bendo	11.393.408.661,20	148.680.776,41	113.224.600,00	11.166.527.021,61
53	Kelurahan Kepanjenlor	8.490.121.257,96	- 18.277.638,02	23.370.000,00	8.448.473.619,94
54	Kelurahan Kepanjenkidul	10.040.567.265,54	356.422.104,17	- 3.425.000,00	10.400.414.369,71
55	Kelurahan Pakunden	24.372.399.353,60	567.059.217,55	904.979.664,00	24.034.478.907,15
56	Kelurahan Blitar	5.963.822.244,66	3.787.655.783,79	-	9.401.536.528,45
57	Kelurahan Tlumpu	1.662.070.895,35	3.180.743.751,13	- 63.955.167,50	5.504.739.020,18
58	Kelurahan Turi	3.510.756.022,68	- 203.782.594,10	15.800.000,00	3.291.173.428,58
59	Kelurahan Karangsari	3.779.050.082,96	349.794.233,52	- 4.255.200,00	4.133.099.516,42
60	Kelurahan Sukorejo	23.335.289.235,18	161.692.609,12	- 71.618.900,00	23.568.600.744,30
61	Kelurahan Tanjungsari	11.790.011.963,24	1.288.762.719,98	881.164.819,00	12.197.609.864,22
62	Kelurahan Gedog	10.708.378.527,78	286.324.950,27	1.912.400,00	11.274.400.459,05
63	Kelurahan Plosokerep	4.118.580.128,50	208.431.276,48	- 86.910.650,00	4.410.293.214,98

NO	SKPD	Saldo Awal	Penambahan	Pengurangan	Saldo Akhir
1	2	3	4	5	6=3+4-5
64	Kelurahan Klampok	2.705.343.415,01	812.206.956,47	-	3.517.550.371,48
65	Kelurahan Sananwetan	9.961.017.035,73	696.728.016,46	5.532.400,00	10.675.379.803,49
66	Kelurahan Rembang	2.962.967.756,13	- 44.931.682,31	1.912.400,00	2.916.123.673,82
67	Kelurahan Karangtengah	3.588.931.877,17	982.725.700,52	6.412.700,00	4.542.726.787,69
68	Kelurahan Bendogerit	7.115.888.662,39	3.400.076.972,78	679.417.200,00	10.031.329.961,17
68	Badan Penanggulangan Bencana Daerah	1.885.918.822,33	- 127.750.905,98	209.035.234,80	1.549.132.681,55
	JUMLAH	**2.560.929.290.813,22**	**29.405.201.479,00**	**66.456.522.015,30**	**2.526.485.906.254,08**

WALIKOTA BLITAR,

ttd.

SYAUQUL MUHIBBIN

Salinan sesuai dengan aslinya
KEPALA BAGIAN HUKUM,

NINA INDRAYANTI, S.H., M.H.
NIP. 198101302006042007

LAMPIRAN XIII
PERATURAN DAERAH KOTA BLITAR
NOMOR 3 TAHUN 2026
TENTANG
PERTANGGUNGJAWABAN PELAKSANAAN ANGGARAN
PENDAPATAN DAN BELANJA DAERAH TAHUN ANGGARAN 2025

PEMERINTAH KOTA BLITAR
DAFTAR REKAPITULASI ASET TETAP
TAHUN ANGGARAN 2025

NO	URAIAN	Nilai Aset Tetap Per 31 Desember 2024	Mutasi		Nilai Aset Tetap Per 31 Desember 2025
			Tambah	Kurang	
1	TANAH	1.542.528.469.150,00	12.666.832.664,00	1.382.000.000,00	1.553.813.301.814,00
2	PERALATAN DAN MESIN	615.268.974.593,46	24.822.769.626,39	16.096.910.229,09	623.994.833.990,76
3	GEDUNG DAN BANGUNAN	962.519.403.391,48	20.651.020.443,00	2.867.027.727,02	980.303.396.107,46
4	JALAN,IRIGASI, DAN JARINGAN	983.489.813.041,78	45.643.345.502,00	457.485.931,00	1.028.675.672.612,78
5	ASET TETAP LAINNYA	32.127.160.169,44	1.712.385.671,19	1.683.062.333,59	32.156.483.507,04
6	KDP	2.042.428.240,00	2.194.839.929,00	0,00	4.237.268.169,00
	AKUMULASI PENYUSUTAN	(1.577.046.957.772,94)	(133.468.742.885,10)	(13.820.650.711,09)	(1.696.695.049.946,95)
	JUMLAH	**2.560.929.290.813,22**	**-25.777.549.049,52**	**8.665.835.509,61**	**2.526.485.906.254,08**

WALIKOTA BLITAR,

ttd.

SYAUQUL MUHIBBIN

Salinan sesuai dengan aslinya
KEPALA BAGIAN HUKUM,

NINA INDRAYANTI, S.H., M.H.
NIP. 198101302006042007

LAMPIRAN XIV
PERATURAN DAERAH KOTA BLITAR
NOMOR 3 TAHUN 2026
TENTANG
PERTANGGUNGJAWABAN PELAKSANAAN ANGGARAN
PENDAPATAN DAN BELANJA DAERAH TAHUN ANGGARAN 2025

PEMERINTAH KOTA BLITAR
DAFTAR REKAPITULASI KONTRUKSI DALAM PENGERJAAN
PER 31 DESEMBER 2025

NO	SKPD	SALDO AWAL	MUTASI										REKLASIFIKASI/ PENGHAPUSAN	SALDO PER 31 DESEMBER 2025
			BERTAMBAH				BERKURANG							
			ASET TETAP LAINNYA	GEDUNG DAN BANGUNAN	JALAN IRIGASI DAN JARINGAN	PERALATAN DAN MESIN	ASET TIDAK BERWUJUD	ASET TETAP LAINNYA	TANAH	GEDUNG DAN BANGUNAN	JALAN IRIGASI DAN JARINGAN	PERALATAN DAN MESIN		
1	Dinas Lingkungan Hidup berupa Perencanaan dan PengawasanvTaman Out Bond Gedog Tahap I 2024	2.042.428.240,00	-											2.042.428.240,00
2	Dinas Pemuda dan Olahraga berupa Bangunan Gedung beladiri sebesar Rp1.424.426.393,00 Perolehan Tahun 2024 dan Perencanaan Gedung Beladiri sebesar Rp69.358.350,00			1.493.784.743,00										1.493.784.743,00
3	Dinas Pekerjaan Umum dan Penataan Ruang berupa Masterplan Blitar Trade Center			99.787.000,00										99.787.000,00
4	Dinas Lingkungan Hidup berupa Perencanaan, Pengawasan dan Pembangunan Taman Outbond Gedog Tahap 2 Tahun 2025 sebesar Rp601.268.186 yang belum dimanfaatkan dan masih ada pembangunan tahap lanjutan			601.268.186,00										601.268.186,00
	Jumlah	**2.042.428.240,00**	**-**	**2.194.839.929,00**	**-**	**-**	**-**	**-**	**-**	**-**	**-**	**-**	**-**	**4.237.268.169,00**

WALIKOTA BLITAR,

ttd.

SYAUQUL MUHIBBIN

Salinan sesuai dengan aslinya
KEPALA BAGIAN HUKUM,

NINA INDRAYANTI, S.H., M.H.
NIP. 198101302006042007

LAMPIRAN XV
PERATURAN DAERAH KOTA BLITAR
NOMOR 3 TAHUN 2026
TENTANG
PERTANGGUNGJAWABAN PELAKSANAAN ANGGARAN
PENDAPATAN DAN BELANJA DAERAH TAHUN ANGGARAN 2025

PEMERINTAH KOTA BLITAR
DAFTAR REKAPITULASI ASET LAINNYA
PER 31 DESEMBER 2025

NO	URAIAN	SALDO AWAL	MUTASI		SALDO AKHIR
			TAMBAH	KURANG	
1	Dinas Pendidikan	34.700.000,00		2.600.000,00	32.100.000,00
2	UPT Satuan Pendidikan SMPN 1	-	-	-	-
3	UPT Satuan Pendidikan SMPN 2	-	-	-	-
4	UPT Satuan Pendidikan SMPN 3	-	-	-	-
5	UPT Satuan Pendidikan SMPN 4	-	-	-	-
6	UPT Satuan Pendidikan SMPN 5	-	-	-	-
7	UPT Satuan Pendidikan SMPN 6	-			-
8	UPT Satuan Pendidikan SMPN 7	-	-	-	-
9	UPT Satuan Pendidikan SMPN 8	-	-	-	-
10	UPT Satuan Pendidikan SMPN 9	-	-	-	-
11	Dinas Kepemudaan dan Olah Raga	92.046.000,00		15.878.550,00	76.167.450,00
12	Dinas Komunikasi, Informatika dan Statistik	241.028.800,00		116.562.800,00	124.466.000,00
13	Dinas Perhubungan	326.099.576,15		55.263.720,05	270.835.856,11
14	Dinas Koperasi dan Usaha Mikro	-	19.959.958,40	-	19.959.958,40
15	Satuan Polisi Pamong Praja	19.760.000,00	-	-	19.760.000,00
16	Dinas Penanaman Modal,Tenaga Kerja dan Pe	338.743.327,00	33.502.973,00	-	372.246.300,00

NO	URAIAN	SALDO AWAL	MUTASI		SALDO AKHIR
			TAMBAH	KURANG	
17	Dinas Pekerjaan Umum dan Penataan Ruang	2.087.749.619,00		2.145.000,00	2.085.604.619,00
18	Dinas Perumahan Rakyat	203.437.849,71		8.905.999,99	194.531.849,71
19	Dinas Kesehatan	120.405.175,20	113.270.541,60		233.675.716,80
20	Rumah Sakit Umum Daerah Mardi Waluyo	60.641.306,00			60.641.306,00
21	UPTD Kesehatan Kecamatan Kepanjenkidul	-			-
22	UPTD Kesehatan Kecamatan Sukorejo	-			-
23	UPTD Kesehatan Kecamatan Sananwetan	-			-
24	Dinas Sosial	-			-
25	Dinas Lingkungan Hidup	212.447.933,35		301.033,33	212.146.900,02
26	Dinas Kependudukan dan Pencatatan Sipil	52.062.440,00		44.262.440,00	7.800.000,00
27	Dinas Pemberdayaan Perempuan, Perlindunga	14.000.430,00		7.000.215,00	7.000.215,00
28	Dinas Ketahanan Pangan dan Pertanian	2.364.325.500,00		2.328.600.000,00	35.725.500,00
29	Dinas Perpustakaan dan Kearsipan	54.718.751,97		39.722.651,97	14.996.100,00
30	Dinas Perindustrian dan Perdagangan	426.829.864,00		12.424.640,00	414.405.224,00
31	Dinas Pariwisata dan Kebudayaan	253.989.898,50		12.000.000,00	241.989.898,50
32	Badan Perencanaan Pembangunan Daerah	694.509.500,00	-	-	694.509.500,00
33	Inspektorat Daerah	9.998.000,00		9.998.000,00	-
34	Badan Kepegawaian dan Pengembangan Sum	19.092.000,00		9.546.000,00	9.546.000,00
35	Badan Pendapatan, Keuangan dan Aset Daera	2.878.448.670,00		2.804.130.360,00	74.318.310,00
36	Bagian Umum	3.123.568.200,00		4.784.100,00	3.118.784.100,00
37	Bagian Pemerintahan	6.000.000,00		3.000.000,00	3.000.000,00
38	Bagian Hukum	-	-	-	-
39	Bagian Perekonomian dan Kesejahteraan Raky	-	-	-	-
40	Bagian Organisasi	8.724.600,00		4.362.300,00	4.362.300,00
41	Bagian Layanan Pengadaan Barang/Jasa	-	-	-	-
42	Sekretariat DPRD	103.426.100,00		9.856.800,00	93.569.300,00
43	Badan Kesatuan Bangsa dan Politik	-			-
44	Kecamatan Kepanjenkidul	-			-
45	Kecamatan Sukorejo	247.937.300,00		8.000.000,00	239.937.300,00
46	Kecamatan Sananwetan	7.890.000,00		7.890.000,00	-

82

NO	URAIAN	SALDO AWAL	MUTASI		SALDO AKHIR
			TAMBAH	KURANG	
47	Kelurahan Ngadirejo	-	-	-	-
48	Kelurahan Sentul	-	-	-	-
49	Kelurahan Kauman	-	-	-	-
50	Kelurahan Tanggung	-	-	-	-
51	Kelurahan Bendo	-	-	-	-
52	Kelurahan Kepanjenlor	-	-	-	-
53	Kelurahan Kepanjenkidul	-	-	-	-
54	Kelurahan Pakunden	-	-	-	-
55	Kelurahan Blitar	-	-	-	-
56	Kelurahan Tlumpu	-	-	-	-
57	Kelurahan Turi	-	-	-	-
58	Kelurahan Karangsari	-	-	-	-
59	Kelurahan Sukorejo	-	-	-	-
60	Kelurahan Tanjungsari	-	-	-	-
61	Kelurahan Gedog	-	-	-	-
62	Kelurahan Plosokerep	-			-
63	Kelurahan Klampok	-			-
64	Kelurahan Sananwetan	-	-	-	-
64	Kelurahan Rembang	-	-	-	-
64	Kelurahan Karangtengah	-	-	-	-
64	Kelurahan Bendogerit	-	-	-	-
64	Badan Penanggulangan Bencana Daerah	-	-	-	-
	Jumlah	**14.002.580.840,88**	**166.733.473,00**	**5.507.234.610,34**	**8.662.079.703,54**

WALIKOTA BLITAR,

ttd.

SYAUQUL MUHIBBIN

Salinan sesuai dengan aslinya
KEPALA BAGIAN HUKUM,

NINA INDRAYANTI, S.H., M.H.
NIP. 198101302006042007

LAMPIRAN XVI
PERATURAN DAERAH KOTA BLITAR
NOMOR 3 TAHUN 2026
TENTANG
PERTANGGUNGJAWABAN PELAKSANAAN ANGGARAN
PENDAPATAN DAN BELANJA DAERAH TAHUN ANGGARAN 2025

PEMERINTAH KOTA BLITAR
DAFTAR DANA CADANGAN
PER 31 DESEMBER 2025

NO	Tujuan Pembentukan Dana Cadangan	Dasar hukum Pembentukan Dana Cadangan	Jumlah Dana Cadangan yang direncanakan (Rp)	Saldo Awal (Rp)	Transfer dari Kas Daerah (Rp)	Transfer ke Kas Daerah (Rp)	Saldo Akhir (Rp)	Sisa Dana yang Belum dicadangan (Rp)
(1)	(2)	(3)	(4)	(5)	(6)	(7)	(8)	(9)
			NIHIL					
	Jumlah							

WALIKOTA BLITAR,

ttd.

SYAUQUL MUHIBBIN

Salinan sesuai dengan aslinya
KEPALA BAGIAN HUKUM,

NINA INDRAYANTI, S.H., M.H.
NIP. 198101302006042007

LAMPIRAN XVII
PERATURAN DAERAH KOTA BLITAR
NOMOR 3 TAHUN 2026
TENTANG
PERTANGGUNGJAWABAN PELAKSANAAN ANGGARAN
PENDAPATAN DAN BELANJA DAERAH TAHUN ANGGARAN 2025

PEMERINTAH KOTA BLITAR
DAFTAR KEWAJIBAN JANGKA PENDEK
PER 31 DESEMBER 2025

NO	URAIAN	SALDO AWAL	MUTASI		SALDO AKHIR
			TAMBAH	KURANG	
(1)	(2)	(3)	(4)	(5)	(6)
1	Utang Perhitungan Fihak Ketiga (PFK)	965.500,00		965.500,00	0,00
2	Utang Kepada Pihak Ketiga	0,00			0.00
3	Utang Belanja	37.160.851.620,10	23.273.553.878,19	37.160.851.620,10	23.273.553.878,19
4	Pendapatan diterima dimuka	1.284.458.660,47	784.746.943,35	539.255.727,22	1.529.949.876,59
5	Utang Jangka Pendek Lainnya	472.273.327,00	234.832.984,00	2.000.000,00	705.106.311,00
	Jumlah	**38.918.549.107,57**	**24.293.133.805,54**	**37.703.072.847,32**	**25.508.610.065,78**

WALIKOTA BLITAR,

ttd.

SYAUQUL MUHIBBIN

Salinan sesuai dengan aslinya
KEPALA BAGIAN HUKUM,

NINA INDRAYANTI, S.H., M.H.
NIP. 198101302006042007

LAMPIRAN XVIII
PERATURAN DAERAH KOTA BLITAR
NOMOR 3 TAHUN 2026
TENTANG
PERTANGGUNGJAWABAN PELAKSANAAN ANGGARAN
PENDAPATAN DAN BELANJA DAERAH TAHUN ANGGARAN 2025

PEMERINTAH KOTA BLITAR
DAFTAR KEWAJIBAN JANGKA PANJANG
PER 31 DESEMBER 2025

NO	URAIAN	SALDO AWAL	MUTASI		SALDO AKHIR
			TAMBAH	KURANG	
1	2	3	4	5	6
			NIHIL		
	Jumlah		0,00	0,00	0,00

WALIKOTA BLITAR,

ttd.

SYAUQUL MUHIBBIN

Salinan sesuai dengan aslinya
KEPALA BAGIAN HUKUM,

NINA INDRAYANTI, S.H., M.H.
NIP. 198101302006042007

LAMPIRAN XIX
PERATURAN DAERAH KOTA BLITAR
NOMOR 3 TAHUN 2026
TENTANG
PERTANGGUNGJAWABAN PELAKSANAAN ANGGARAN
PENDAPATAN DAN BELANJA DAERAH TAHUN ANGGARAN 2025

PEMERINTAH KOTA BLITAR

DAFTAR SUB KEGIATAN YANG BELUM DISELESAIKAN SAMPAI AKHIR TAHUN ANGGARAN 2025 DAN DIANGGARKAN KEMBALI DALAM TAHUN ANGGARAN BERIKUTNYA

NO	Nama SKPD	NAMA SUB KEGIATAN	JUMLAH REALISASI			%	JUMLAH YANG DIANGGARKAN KEMBALI PADA APBD BERIKUTNYA	DASAR HUKUM
			ANGGARAN	REALISASI	TAMBAH / KURANG			
1	2	3	4	5	6	7	8	9
				NIHIL				
	Jumlah		-	-	-		-	-

WALIKOTA BLITAR,

ttd.

SYAUQUL MUHIBBIN

Salinan sesuai dengan aslinya
KEPALA BAGIAN HUKUM,

NINA INDRAYANTI, S.H., M.H.
NIP. 198101302006042007

LAMPIRAN XX.1
PERATURAN DAERAH KOTA BLITAR
NOMOR 3 TAHUN 2026
TENTANG
PERTANGGUNGJAWABAN PELAKSANAAN ANGGARAN
PENDAPATAN DAN BELANJA DAERAH TAHUN ANGGARAN 2025

PEMERINTAH KOTA BLITAR

IKHTISAR LAPORAN KEUANGAN (NERACA) BADAN USAHA MILIK DAERAH/PERUSAHAAN DAERAH

UNTUK TAHUN YANG BERAKHIR SAMPAI DENGAN 31 DESEMBER 2025 DAN 2024

No.	BUMD/Perusahaan Daerah /Tahun	Sumber	Status	Aktiva Lancar	Aktiva Tidak Lancar	Aktiva Lainnya	Total Aktiva	Kewajiban Jangka Pendek	Kewajiban Jangka Panjang	Total Kewajiban	Modal Saham	Tambahan Modal Disetor	BPYDS *)	Ekuitas Lainnya	Laba Ditahan	Total Ekuitas	% Saham Daerah	Kepemilikan Daerah
1	2	3	4	5	6	7	8 = 5 + 6 + 7	9	10	11 = 9 + 10	12	13	14	15	16	17	18	19 = 17 x 18
	Perumda PBR Kota Blitar (Tahun 2025)			27.326.537.609,00	387.342.203,00	558.165.306,00	28.272.045.118,00	18.200.900.681,00	0,00	18.200.900.681,00	0,00	8.000.000.000,00	0,00	0,00	2.071.144.437,00	10.071.144.437,00	100%	10.071.144.437,00
	Perumda PBR Kota Blitar (Tahun 2024)			24.966.311.587,00	355.781.044,00	571.508.049,00	25.893.600.680,00	15.759.659.672,00	0,00	15.759.659.672,00	0,00	8.000.000.000,00	0,00	0,00	2.133.941.008,00	10.133.941.008,00	100%	10.133.941.008,00
	Sub Total Tahun 2025 (1)			**27.326.537.609,00**	**387.342.203,00**	**558.165.306,00**	**28.272.045.118,00**	**18.200.900.681,00**	**0,00**	**18.200.900.681,00**	0,00	**8.000.000.000,00**	0,00	**0,00**	**2.071.144.437,00**	**10.071.144.437,00**	100%	**10.071.144.437,00**
	Sub Total Tahun 2024 (1)			**24.966.311.587,00**	**355.781.044,00**	**571.508.049,00**	**25.893.600.680,00**	**15.759.659.672,00**	**0,00**	**15.759.659.672,00**	0,00	**8.000.000.000,00**	0,00	**0,00**	**2.133.941.008,00**	**10.133.941.008,00**	100%	**10.133.941.008,00**
2.	Bidang Logistik																	
	Perumda Tirta Patria Kota Blitar (Tahun 2025)			1.077.286.418,30	8.935.264.232,80	773.758.087,00	10.786.308.738,10	732.624.342,97	801.644.901,00	1.534.268.343,97	0,00	47.511.870.661,58	0,00	-339.981.965,00	-37.919.848.302,45	9.252.040.394,13	100%	9.252.040.394,13
	Perumda Tirta Patria Kota Blitar (Tahun 2024)			1.818.527.908,85	8.902.034.482,24	174.121.750,00	10.894.684.141,09	550.529.037,97	911.670.145,00	1.462.199.182,97	0,00	47.511.870.661,58	0,00	-367.486.289,00	-37.711.899.414,46	9.432.484.958,12	100%	9.954.640.535,63
	Sub Total Tahun 2025 (2)			**1.077.286.418,30**	**8.935.264.232,80**	**773.758.087,00**	**10.786.308.738,10**	**732.624.342,97**	**801.644.901,00**	**1.534.268.343,97**	**0,00**	**47.511.870.661,58**	**0,00**	**-339.981.965,00**	**-37.919.848.302,45**	**9.252.040.394,13**	100%	**9.252.040.394,13**
	Sub Total Tahun 2024 (2)			**1.818.527.908,85**	**8.902.034.482,24**	**174.121.750,00**	**10.894.684.141,09**	**550.529.037,97**	**911.670.145,00**	**1.462.199.182,97**	**0,00**	**47.511.870.661,58**	**0,00**	**-367.486.289,00**	**-37.711.899.414,46**	**9.432.484.958,12**	100%	**9.954.640.535,63**
	Total Seluruh Bidang Industri (Tahun 2025)			**28.403.824.027,30**	**9.322.606.435,80**	**1.331.923.393,00**	**39.058.353.856,10**	**18.933.525.023,97**	**801.644.901,00**	**19.735.169.024,97**	**0,00**	**55.511.870.661,58**	**0,00**	**-339.981.965,00**	**-35.848.703.865,45**	**19.323.184.831,13**	100%	**19.323.184.831,13**
	Total Seluruh Bidang Industri (Tahun 2024)			**26.784.839.495,85**	**9.257.815.526,24**	**745.629.799,00**	**36.788.284.821,09**	**16.310.188.709,97**	**911.670.145,00**	**17.221.858.854,97**	**0,00**	**55.511.870.661,58**	**0,00**	**-367.486.289,00**	**-35.577.958.406,46**	**19.566.425.966,12**	100%	**20.088.581.543,63**

*) BPYDS: Bagian Pemerintah Daerah yang Disetor

WALIKOTA BLITAR,

ttd.

SYAUQUL MUHIBBIN

Salinan sesuai dengan aslinya
KEPALA BAGIAN HUKUM,

NINA INDRAYANTI, S.H., M.H.
NIP. 198101302006042007

LAMPIRAN XX.2
PERATURAN DAERAH KOTA BLITAR
NOMOR 3 TAHUN 2026
TENTANG
PERTANGGUNGJAWABAN PELAKSANAAN ANGGARAN
PENDAPATAN DAN BELANJA DAERAH TAHUN ANGGARAN 2025

PEMERINTAH KOTA BLITAR
IKHTISAR LAPORAN KEUANGAN (LAPORAN LABA/RUGI) BADAN USAHA MILIK DAERAH/PERUSAHAAN DAERAH
UNTUK TAHUN YANG BERAKHIR SAMPAI DENGAN 31 DESEMBER 2025 DAN 2024

No.	BUMD/Perusahaan Daerah /Tahun	Sumber	Status	Pendapatan	Beban	Laba Kotor (Rugi)	Pendapatan di Luar Usaha	Beban di Luar Usaha	Laba (Rugi) Sebelum Pajak
1	2	3	4	5	6	7	8	9	10
1.	Bidang Perbankan								
	Perumda BPR Kota Blitar (Tahun 2025)			3.285.779.857,00	2.877.845.118,00	407.934.739,00	450.008,00	66.271.998,00	342.112.749,00
	Sub Total Tahun 2025 (1)			**3.285.779.857,00**	**2.877.845.118,00**	**407.934.739,00**	**450.008,00**	**66.271.998,00**	**342.112.749,00**
	Perumda BPR Kota Blitar (Tahun 2024)			2.786.741.382,00	2.260.098.326,00	526.643.056,00	18.571.516,00	29.454.462,00	515.760.110,00
	Sub Total Tahun 2024 (1)			**2.786.741.382,00**	**2.260.098.326,00**	**526.643.056,00**	**18.571.516,00**	**29.454.462,00**	**515.760.110,00**
2.	Bidang Logistik								
	Perumda Tirta Patria Kota Blitar (Tahun 2025)			3.857.372.400,00	4.838.358.242,59	(980.985.842,59)	134.018.421,78	13.059.711,79	(860.027.132,60)
	Sub Total Tahun 2025 (2)			**3.857.372.400,00**	**4.838.358.242,59**	**(980.985.842,59)**	**134.018.421,78**	**13.059.711,79**	**(860.027.132,60)**
	Perumda Tirta Patria Kota Blitar (Tahun 2024)			4.192.586.150,00	4.814.447.611,00	(621.861.461,00)	182.214.442,12	25.155.036,00	(464.802.054,88)
	Sub Total Tahun 2024 (2)			**4.192.586.150,00**	**4.814.447.611,00**	**(621.861.461,00)**	**182.214.442,12**	**25.155.036,00**	**(464.802.054,88)**
	Total Seluruh Bidang Industri Tahun 2025			**7.143.152.257,00**	**7.716.203.360,59**	**(573.051.103,59)**	**134.468.429,78**	**79.331.709,79**	**(517.914.383,60)**
	Total Seluruh Bidang Industri Tahun 2024			**6.979.327.532,00**	**7.074.545.937,00**	**(95.218.405,00)**	**200.785.958,12**	**54.609.498,00**	**50.958.055,12**

WALIKOTA BLITAR,

ttd.

SYAUQUL MUHIBBIN

Salinan sesuai dengan aslinya
KEPALA BAGIAN HUKUM,

NINA INDRAYANTI, S.H., M.H.
NIP. 198101302006042007