DAFTAR ISI

	Halaman
Daftar isi ……	i
Sistematika Laporan Hasil Pemeriksaan Atas Laporan Keuangan Pemerintah Kota Blitar Tahun 2022 ……...	1
Laporan Hasil Pemeriksaan Atas Laporan Keuangan ……	2
Gambaran Umum Pemeriksaan ……...	4
Pernyataan Tanggung Jawab Wali Kota Blitar……	7
Laporan Keuangan Pemerintah Kota Blitar TA 2022 *Audited* ……	

SISTEMATIKA LAPORAN HASIL PEMERIKSAAN

ATAS LAPORAN KEUANGAN

PEMERINTAH KOTA BLITAR

TAHUN 2022

Hasil Pemeriksaan Laporan Keuangan Pemerintah Kota Blitar Tahun 2022 terdiri dari dua laporan yaitu:

I. Laporan Hasil Pemeriksaan atas Laporan Keuangan.

   a. Hasil pemeriksaan yang memuat opini BPK;

   b. Gambaran Umum Pemeriksaan yang berisi dasar hukum pemeriksaan, standar pemeriksaan, tujuan pemeriksaan, entitas yang diperiksa, lingkup pemeriksaan, metodologi pemeriksaan, jangka waktu pemeriksaan, dan batasan pemeriksaan;

   c. Pernyataan Tanggung Jawab Kepala Daerah dilengkapi dengan tanggal dan tempat; dan

   d. Laporan Keuangan Pemerintah Kota Blitar Tahun 2022. Laporan Keuangan Pemerintah Daerah (Buku I) wajib ditandatangani oleh Kepala Daerah untuk seluruh komponen Laporan Keuangan tanpa tanggal dan tempat.

II. Laporan Hasil Pemeriksaan atas Sistem Pengendalian Intern dan Kepatuhan terhadap Ketentuan Peraturan Perundang-Undangan. Laporan ini memuat:

   a. Resume Laporan atas Sistem Pengendalian Intern dan Kepatuhan terhadap Ketentuan Peraturan Perundang-Undangan;

   b. Hasil Pemeriksaan atas Sistem Pengendalian Intern dan Kepatuhan terhadap Ketentuan Peraturan Perundang-Undangan; dan

   c. Ikhtisar Pemantauan Tindak Lanjut Hasil Pemeriksaan Keuangan sebelumnya.

BADAN PEMERIKSA KEUANGAN
REPUBLIK INDONESIA

LAPORAN HASIL PEMERIKSAAN ATAS LAPORAN KEUANGAN

Laporan atas Laporan Keuangan

Berdasarkan Undang-Undang Nomor 15 Tahun 2004 tentang Pemeriksaan Pengelolaan dan Tanggung Jawab Keuangan Negara dan Undang-Undang Nomor 15 Tahun 2006 tentang Badan Pemeriksa Keuangan, BPK telah memeriksa Laporan Keuangan Pemerintah Kota Blitar, yang terdiri dari Neraca tanggal 31 Desember 2022, Laporan Realisasi Anggaran, Laporan Perubahan Saldo Anggaran Lebih, Laporan Operasional, Laporan Arus Kas, dan Laporan Perubahan Ekuitas untuk tahun yang berakhir pada tanggal tersebut, serta Catatan atas Laporan Keuangan.

Tanggung Jawab Pemerintah atas Laporan Keuangan

Pemerintah Kota Blitar bertanggung jawab atas penyusunan dan penyajian wajar laporan keuangan sesuai dengan Standar Akuntansi Pemerintahan dan pengendalian intern yang memadai untuk menyusun laporan keuangan yang bebas dari salah saji material, baik yang disebabkan oleh kecurangan maupun kesalahan.

Tanggung Jawab BPK

Tanggung jawab BPK adalah untuk menyatakan suatu opini atas laporan keuangan berdasarkan pemeriksaan BPK. BPK melaksanakan pemeriksaan berdasarkan Standar Pemeriksaan Keuangan Negara. Standar tersebut mengharuskan BPK mematuhi kode etik BPK, serta merencanakan dan melaksanakan pemeriksaan untuk memperoleh keyakinan yang memadai apakah laporan keuangan tersebut bebas dari kesalahan penyajian material.

Suatu pemeriksaan meliputi pengujian bukti-bukti yang mendukung angka-angka dan pengungkapan dalam laporan keuangan. Prosedur yang dipilih mendasarkan pada pertimbangan profesional Pemeriksa, termasuk penilaian risiko kesalahan penyajian yang material dalam laporan keuangan, baik yang disebabkan oleh kecurangan maupun kesalahan. Dalam melakukan penilaian risiko, Pemeriksa mempertimbangkan pengendalian intern yang relevan dengan penyusunan dan penyajian wajar laporan keuangan Pemerintah Kota Blitar untuk merancang prosedur pemeriksaan yang tepat sesuai dengan kondisi yang ada, tetapi bukan untuk tujuan menyatakan opini atas efektivitas pengendalian intern Pemerintah Kota Blitar. Pemeriksaan yang dilakukan BPK juga mencakup evaluasi atas ketepatan kebijakan akuntansi yang digunakan dan kewajaran estimasi akuntansi yang dibuat oleh Pemerintah Kota Blitar, serta evaluasi atas penyajian laporan keuangan secara keseluruhan.

BPK yakin bahwa bukti pemeriksaan yang telah diperoleh adalah cukup dan tepat, sebagai dasar untuk menyatakan opini BPK.

Opini

Menurut opini BPK, laporan keuangan yang disebut di atas, ……, posisi keuangan Pemerintah Kota Blitar tanggal 31 Desember 2022, dan realisasi anggaran, perubahan saldo anggaran lebih, operasional, arus kas, serta perubahan ekuitas untuk tahun yang berakhir pada tanggal tersebut, sesuai dengan Standar Akuntansi Pemerintahan.

Laporan atas SPI dan Kepatuhan

Untuk memperoleh keyakinan yang memadai atas kewajaran laporan keuangan tersebut, BPK juga melakukan pemeriksaan terhadap sistem pengendalian intern dan kepatuhan terhadap ketentuan peraturan perundang-undangan. Laporan Hasil Pemeriksaan atas Sistem Pengendalian Intern dan Kepatuhan terhadap Ketentuan Peraturan Perundang-undangan disajikan dalam Laporan Nomor XX/LHP/XVIII.SBY/05/2023 tanggal XX Mei 2023, yang merupakan bagian tidak terpisahkan dari laporan ini.

Sidoarjo, Mei 2023
BADAN PEMERIKSA KEUANGAN
REPUBLIK INDONESIA
Perwakilan Provinsi Jawa Timur
Penanggung Jawab Pemeriksaan,

Iwan Hery Setiawan S.E., Ak., CA, CRP.
Register Negara Akuntan No. RNA - 3461

GAMBARAN UMUM PEMERIKSAAN

1. Dasar Hukum Pemeriksaan

a. Undang-Undang Nomor 17 Tahun 2003 tentang Keuangan Negara;

b. Undang-Undang Nomor 1 Tahun 2004 tentang Perbendaharaan Negara;

c. Undang-Undang Nomor 15 Tahun 2004 tentang Pemeriksaan Pengelolaan dan Tanggung Jawab Keuangan Negara; dan

d. Undang-Undang Nomor 15 Tahun 2006 tentang Badan Pemeriksa Keuangan.

2. Standar Pemeriksaan

Pemeriksaan atas Laporan Keuangan Pemerintah Kota Blitar Tahun 2022 berpedoman pada SPKN yang ditetapkan dengan Peraturan BPK Nomor 1 Tahun 2017.

3. Tujuan Pemeriksaan

Pemeriksaan atas Laporan Keuangan Pemerintah Kota Blitar Tahun 2022 bertujuan untuk memberikan opini atas kewajaran Laporan Keuangan Pemerintah Kota Blitar Tahun 2022 yang didasarkan pada kriteria:

a. kesesuaian dengan Standar Akuntansi Pemerintahan;

b. kecukupan pengungkapan (*adequate disclosures*);

c. kepatuhan terhadap peraturan perundang-undangan; dan

d. efektivitas Sistem Pengendalian Intern.

4. Entitas yang Diperiksa

Pemeriksaan dilakukan pada Pemerintah Kota Blitar yang memiliki 32 SKPD.

5. Lingkup Pemeriksaan

Lingkup pemeriksaan adalah Laporan Keuangan Pemerintah Kota Blitar yang terdiri dari:

a. Neraca per 31 Desember 2022;

b. Laporan Realisasi Anggaran (LRA);

c. Laporan Operasional (LO);

d. Laporan Arus Kas (LAK);

e. Laporan Perubahan Saldo Anggaran Lebih (LPSAL);

f. Laporan Perubahan Ekuitas (LPE); dan

g. Catatan atas Laporan Keuangan (CaLK).

Pengujian atas laporan keuangan tersebut di atas meliputi:

a. Kewajaran penyajian saldo akun dalam Neraca dan Laporan Perubahan SAL per 31 Desember 2022;

b. Kewajaran penyajian saldo akun dan transaksi pada Laporan Realisasi Anggaran, Laporan Operasional dan Laporan Arus Kas untuk tahun yang berakhir sampai dengan 31 Desember 2022;

c. Kewajaran penyajian saldo akun dan transaksi pada Laporan Operasional, Laporan Perubahan Ekuitas untuk periode yang berakhir sampai dengan 31 Desember 2022;

d. Kecukupan pengungkapan informasi keuangan pada Catatan Atas Laporan Keuangan;

e. Konsistensi penerapan prinsip akuntansi dalam penyusunan LKPD;

f. Efektivitas desain dan implementasi sistem pengendalian intern termasuk pertimbangan hasil pemeriksaan sebelumnya yang terkait dengan penyajian dan pengungkapan akun-akun dalam laporan keuangan; dan

g. Kepatuhan terhadap peraturan perundang-undangan terkait pengelolaan keuangan daerah dalam rangka penyusunan LKPD.

6. Metodologi Pemeriksaan

Pemeriksaan Laporan Keuangan Pemerintah Kota Blitar Tahun 2022 dilakukan dengan pendekatan pemeriksaan berbasis risiko. Kegiatan pemeriksaan meliputi perencanaan, pelaksanaan, dan pelaporan hasil pemeriksaan.

Perencanaan pemeriksaan diawali dari proses identifikasi dan penilaian risiko kesalahan penyajian material. Identifikasi dan penilaian risiko tersebut dilakukan melalui pemahaman entitas, termasuk sistem pengendalian intern terkait, serta penelaahan atas tindak lanjut hasil pemeriksaan sebelumnya. Dalam melakukan penilaian risiko, Pemeriksa mempertimbangkan pengendalian intern yang relevan dengan penyusunan dan penyajian wajar Laporan Keuangan. Hal tersebut dimaksudkan untuk merancang prosedur pemeriksaan yang tepat, tetapi tidak bertujuan untuk menyatakan opini atas efektivitas pengendalian intern.

Berdasarkan hasil penilaian risiko, Pemeriksa mengumpulkan dan menguji bukti-bukti yang mendukung angka-angka dan pengungkapan dalam laporan keuangan. Pengujian tersebut meliputi pengujian pengendalian maupun pengujian substantif atas transaksi dan saldo laporan keuangan. Prosedur pengujian mencakup inspeksi, observasi, konfirmasi, penghitungan kembali, pelaksanaan ulang (*reperformance*), dan prosedur analitis, serta memadukan beberapa prosedur sebagai tambahan atas permintaan keterangan dari manajemen entitas. Prosedur tersebut dipilih mendasarkan pada pertimbangan profesional pemeriksa, termasuk penilaian risiko salah saji yang material dalam laporan keuangan, baik yang disebabkan oleh kecurangan maupun kesalahan.

Berdasarkan pengujian dan bukti-bukti yang diperoleh, Pemeriksa mengomunikasikan permasalahan-permasalahan yang ditemukan terkait dengan kelemahan SPI, ketidakpatuhan terhadap peraturan perundang-undangan, kesalahan penyajian laporan keuangan serta kecukupan pengungkapan kepada manajemen/pihak yang bertanggung jawab atas tata kelola entitas. Pejabat entitas yang diperiksa memberikan komentar/tanggapan atas permasalahan tersebut. Permasalahan-permasalahan yang ditemukan kemudian dievaluasi dampaknya terhadap kewajaran penyajian laporan keuangan.

Laporan hasil pemeriksaan keuangan menghasilkan kesimpulan berupa opini serta laporan hasil pemeriksaan terkait kelemahan SPI dan ketidakpatuhan terhadap peraturan perundangan, serta permasalahan lain yang perlu ditekankan kepada pembaca laporan.

7. Jangka Waktu Pemeriksaan

Pemeriksaan dilakukan selama 35 hari mulai tanggal 28 Maret 2023 s.d. 16 April 2023 (*on field*) dan tanggal 17 s.d. 18 April 2023, 02 s.d. 12 Mei 2023, dan 22 s.d. 25 Mei 2023 (*on desk*) berdasarkan Surat Tugas Nomor 213/ST/XVIII.SBY/03/2023 tanggal 27 Maret 2023.

8. Batasan Pemeriksaan

Semua informasi yang disajikan dalam laporan keuangan merupakan tanggung jawab manajemen. Oleh karena itu, BPK tidak bertanggung jawab terhadap salah interpretasi dan kemungkinan pengaruh atas informasi yang tidak diberikan baik yang sengaja maupun tidak disengaja oleh manajemen.

Pemeriksaan BPK meliputi prosedur-prosedur yang dirancang untuk memberikan keyakinan yang memadai dalam mendeteksi adanya kesalahan dan salah saji yang berpengaruh material terhadap laporan keuangan. Pemeriksaan BPK tidak ditujukan untuk menemukan kesalahan atau penyimpangan. Walaupun demikian, jika dari hasil pemeriksaan ditemukan penyimpangan, akan diungkapkan.

Dalam melaksanakan pemeriksaan, BPK juga menyadari kemungkinan adanya perbuatan-perbuatan melanggar hukum yang timbul. Namun pemeriksaan BPK tidak memberikan jaminan bahwa semua tindakan melanggar hukum akan terdeteksi dan hanya memberikan jaminan yang wajar bahwa tindakan melanggar hukum yang berpengaruh secara langsung dan material terhadap angka-angka dalam laporan keuangan akan terdeteksi. BPK akan menginformasikan bila ada perbuatan-perbuatan melanggar hukum atau kesalahan/penyimpangan material yang ditemukan selama pemeriksaan.

Dalam melaksanakan pengujian kepatuhan atas peraturan perundang-undangan, BPK hanya menguji kepatuhan instansi atas peraturan perundang-undangan yang terkait langsung dengan penyusunan laporan keuangan. Hal ini tidak menutup kemungkinan bahwa masih terdapat ketidakpatuhan pada peraturan yang tidak teridentifikasi.

BADAN PEMERIKSA KEUANGAN

WALI KOTA BLITAR
PROVINSI JAWA TIMUR

PERNYATAAN TANGGUNG JAWAB

Laporan Keuangan Pemerintah Kota Blitar yang terdiri dari (a) Laporan Realisasi Anggaran (LRA); (b) Laporan Perubahan Saldo Anggaran Lebih (LP SAL); (c) Neraca; (d) Laporan Operasional (LO); (e) Laporan Arus Kas (LAK); (f) Laporan Perubahan Ekuitas (LPE); (g) Catatan atas Laporan Keuangan (CaLK) Tahun Anggaran 2022 sebagaimana terlampir adalah tanggung jawab kami.

Laporan Keuangan tersebut telah disusun berdasarkan sistem pengendalian intern yang memadai, dan isinya telah menyajikan informasi pelaksanaan anggaran, arus kas, posisi keuangan, perubahan saldo anggaran lebih, operasional, serta perubahan ekuitas dan catatan atas laporan keuangan secara layak sesuai dengan standar akuntansi pemerintahan.

WALI KOTA BLITAR

SANTOSO

DAFTAR ISI

Halaman

DAFTAR ISI i

DAFTAR TABEL iii

DAFTAR GAMBAR viii

DAFTAR LAMPIRAN ix

7. CATATAN ATAS LAPORAN KEUANGAN 1

7.1 PENDAHULUAN 1

7.1.1 Maksud dan Tujuan Penyusunan Laporan Keuangan 1

7.1.2 Landasan Hukum Penyusunan Laporan Keuangan 2

7.1.3 Informasi Umum Tentang Entitas Pelaporan atau Entitas Akuntansi 5

7.1.4 Sistematika Penulisan Catatan atas Laporan Keuangan 7

7.2 EKONOMI MAKRO, KEBIJAKAN KEUANGAN DAN PENCAPAIAN TARGET KINERJA APBD 12

7.2.1 EKONOMI MAKRO 12

7.2.2 KEBIJAKAN KEUANGAN 26

7.2.3 *MANDATORY SPENDING* 30

7.2.4 PENCAPAIAN TARGET KINERJA APBD 40

7.3 IKHTISAR PENCAPAIAN KINERJA KEUANGAN 40

7.4 KEBIJAKAN AKUNTANSI 43

7.4.1 TUJUAN KEBIJAKAN AKUNTANSI 43

7.4.2 RUANG LINGKUP KEBIJAKAN AKUNTANSI 44

7.4.3 BASIS AKUNTANSI PELAPORAN KEUANGAN DAERAH 44

7.4.4 KEBIJAKAN AKUNTANSI PENDAPATAN LRA 44

7.4.5 KEBIJAKAN AKUNTANSI BELANJA 45

7.4.6 KEBIJAKAN AKUNTANSI PEMBIAYAAN 46

7.4.7 KEBIJAKAN AKUNTANSI PENDAPATAN LO 47

7.4.8 KEBIJAKAN AKUNTANSI BEBAN 48

7.4.9 KEBIJAKAN AKUNTANSI KAS DAN SETARA KAS 49

7.4.10 KEBIJAKAN AKUNTANSI PIUTANG 50

7.4.11 KEBIJAKAN AKUNTANSI PERSEDIAAN 53

7.4.12 KEBIJAKAN AKUNTANSI INVESTASI 54

7.4.13 KEBIJAKAN AKUNTANSI ASET TETAP 56

7.4.14 KEBIJAKAN AKUNTANSI KONSTRUKSI DALAM PENGERJAAN 58

7.4.15 KEBIJAKAN AKUNTANSI ASET TAK BERWUJUD 59

7.4.16 KEBIJAKAN AKUNTANSI ASET LAINNYA 60
7.4.17 KEBIJAKAN AKUNTANSI DANA CADANGAN 62
7.4.18 KEBIJAKAN AKUNTANSI KEWAJIBAN..... 62
7.4.19 PENYAJIAN LAPORAN KEUANGAN BADAN LAYANAN UMUMDAERAH 65
7.4.20 KEBIJAKAN AKUNTANSI KOREKSI KESALAHAN 68
7.4.21 PERUBAHAN KEBIJAKAN AKUNTANSI..... 69
7.4.22 PERUBAHAN ESTIMASI AKUNTANSI 70
7.4.23 OPERASI YANG TIDAK DILANJUTKAN 70
7.4.24 PERISTIWA LUAR BIASA 71
7.5 PENJELASAN ATAS POS-POS LAPORAN KEUANGAN 72
7.5.1 LAPORAN REALISASI ANGGARAN (LRA) 72
7.5.2 LAPORAN PERUBAHAN SALDO ANGGARAN LEBIH 110
7.5.3 NERACA..... 112
7.5.4 PENJELASAN ATAS POS–POS LAPORAN OPERASIONAL 204
7.5.5 PENJELASAN ATAS POS-POS LAPORAN ARUS KAS (LAK) 223
7.5.6 PENJELASAN ATAS POS–POS LAPORAN PERUBAHAN EKUITAS 229
7.5.7 Informasi Penting Lainnya Yang Diperlukan 241
7.5.8 PENUTUP 255

DAFTAR TABEL

Tabel 1 Kondisi Indikator Makro Ekonomi Kota Blitar Tahun 2018 – 2022 12

Tabel 2 Produk Domestik Regional Bruto Atas Dasar Harga Berlaku Menurut Lapangan Usaha di Kota Blitar (miliar rupiah), 2018–2022 13

Tabel 3 Produk Domestik Regional Bruto Atas Dasar Harga Konstan 2010 Menurut Lapangan Usaha di Kota Blitar (miliar rupiah), 2018-2022 14

Tabel 4 Laju Pertumbuhan Produk Domestik Regional Bruto Atas Dasar Harga Konstan 2011 Menurut Kabupaten/Kota di Provinsi Jawa Timur (persen), 2018–2022 15

Tabel 5 Laju Inflasi Bulanan di Kota Kediri 2020 – 2022 17

Tabel 6 Indeks Pembangunan Manusia (IPM) Kota Blitar Menurut Indikator, 2011-2022 18

Tabel 7 Garis Kemiskinan, Jumlah dan Persentase Penduduk Miskin di Kota Blitar Tahun 2003-2022 20

Tabel 8 Penduduk Usia Kerja dan Angkatan Kerja Kota Blitar, Agustus 2020-2022 24

Tabel 9 Perhitungan Alokasi Anggaran dan Realisasi Fungsi Pendidikan Pemerintah Kota Blitar. 31

Tabel 10 Perhitungan Alokasi Anggaran dan Realisasi Fungsi Kesehatan Pemerintah Kota Blitar 33

Tabel 11 Perhitungan Alokasi Anggaran dan Realisasi Belanja Infrastruktur Pemerintah Kota Blitar 35

Tabel 12 Perhitungan Alokasi Anggaran dan Realisasi Kewilayahan Pemerintah Kota Blitar 36

Tabel 13 Perhitungan Alokasi Anggaran dan Realisasi Pendidikan dan Pelatihan Pemerintah Kota Blitar 38

Tabel 14 Perhitungan Alokasi Anggaran dan Realisasi Belanja Pegawai Pemerintah Kota Blitar.. 39

Tabel 15 Perbandingan Anggaran dan Realisasi Pendapatan Tahun 2022 40

Tabel 16 Perbandingan Anggaran dan Realisasi Belanja Tahun 2022 42

Tabel 17 Umur Piutang dan Tingkat Kolektibilitas (Tahun) 51

Tabel 18 Penyisihan Piutang Tak Tertagih 52

Tabel 19 Penyisihan Piutang Tak Tertagih Retribusi Daerah 52

Tabel 20 Rincian Pendapatan Pajak Daerah Tahun Anggaran 2022 73

Tabel 21 Rincian Pendapatan Retribusi Daerah Tahun Anggaran 2022 75

Tabel 22 Rincian Lain-lain PAD yang Sah Tahun Anggaran 2022 78

Tabel 23 Dana Bagi Hasil Tahun Anggaran 2022 84

Tabel 24 Dana Alokasi Umum (DAU) Tahun Anggaran 2022 85

Tabel 25 Dana Alokasi Khusus Fisik (DAK) Tahun Anggaran 2022 85

Tabel 26 Dana Alokasi Khusus Non Fisik (DAK Non Fisik) Tahun Anggaran 2022 87

Tabel 27 Rincian Pendapatan Transfer Antar Daerah Tahun Anggaran 2022 89

Tabel 28 Rincian Pendapatan Bagi Hasil 89

Tabel 29 Rincian Utang Kelebihan Pembayaran Transfer Bantuan Keuangan Pemerintah Provinsi 91

Tabel 30 Rincian Pendapatan Lainnya Tahun 2022 92

Tabel 31 Rincian Realisasi Pendapatan Per SKPD Tahun Anggaran 2022 92

Tabel 32 Rincian Belanja Pegawai Tahun Anggaran 2022 95

Tabel 33 Rincian Belanja Barang dan Jasa Tahun Anggaran 2022 96

Tabel 34 Rincian Belanja Hibah Tahun Anggaran 2022 97

Tabel 35 Rincian Belanja Bantuan Sosial Tahun Anggaran 2022 98

Tabel 36 Rincian Belanja Modal TA 2022 dan 2021 99

Tabel 37 Rincian Belanja Modal Tanah Tahun 2022 100

Tabel 38 Rincian Belanja Modal Peralatan dan Mesin TA 2022 dan 2021 100

Tabel 39 Rincian Belanja Modal Gedung dan Bangunan TA 2022 dan 2021 103

Tabel 40 Rincian Belanja Modal Jalan, Irigasi, dan Jaringan TA 2022 dan 2021 104

Tabel 41 Rincian Belanja Modal Aset Tetap Lainnya TA 2022 dan 2021 105

Tabel 42 Rincian Realisasi Belanja Per SKPD Tahun Anggaran 2022 106

Tabel 43 Rincian Penerimaan Pembiayaan Tahun Anggaran 2022 109

Tabel 44 Rincian Pengeluaran Pembiayaan Tahun Anggaran 2022 109

Tabel 45 Rincian Saldo Kas Daerah per 31 Desember 2022 dan 2021 113

Tabel 46 Kas di Bendahara Penerimaan per 31 Desember 2022 dan 2021 114

Tabel 47 Mutasi Kas di BLUD Tahun 2022 dan 2021 116

Tabel 48 Rincian Saldo Kas pada Bendahara Bosnas per 31 Desember 2022 dan 2021 116

Tabel 49 Rincian Saldo Kas pada Bendahara Bosnas Swasta per 31 Desember 2022 118

Tabel 50 Rincian Pendapatan dan Belanja Dana JKN pada FKTP Tahun 2022 120

Tabel 51 Rincian Kas di Bendahara Lainnya Tahun 2022 121

Tabel 52 Rincian Mutasi Piutang Pajak Tahun 2022 122

Tabel 53 Rincian Pengelompokan Umur Piutang Pajak 2022 122

Tabel 54 Rincian Mutasi Piutang Retribusi 123

Tabel 55 Rincian Pengelompokan Umur Piutang Retribusi 124

Tabel 56 Mutasi Piutang Lain-Lain PAD yang Sah 126

Tabel 57 Penyisihan Piutang Tak Tertagih per 31 Desember 2022 130

Tabel 58 Rincian Belanja Dibayar Di Muka per 31 Desember 2022 dan 2021 131

Tabel 59 Perhitungan Belanja Dibayar Di Muka per 31 Desember 2022 131

Tabel 60 Daftar Persediaan per 31 Desember 2022 133

Tabel 61 Investasi Jangka Panjang 136

Tabel 62 Rincian Saldo Investasi Non Permanen Tahun 2022 dan 2021 137

Tabel 63 Pinjaman Kepada Perusahaan Daerah sebelum Rescheduling 138

Tabel 64 Rescheduling Pinjaman Kepada Perusahaan Daerah berdasarkan Perjanjian Pinjaman Nomor 6 Tahun 2021 139

Tabel 65 Investasi Dana Bergulir pada BPKAD 141

Tabel 66 Daftar Dana Bergulir Dinas Koperasi, UKM, dan Tenaga Kerja 141

Tabel 67 Penyisihan Investasi Non Permanen Tak Tertagih 142

Tabel 68 Klasifikasi Penyisihan Pinjaman kepada Perumda Air Minum Tirta Patria 142

Tabel 69 Klasifikasi Penyisihan Investasi Non Permanen (Investasi Dana Bergulir Tahun 2022) 143

Tabel 70 Rincian Investasi Permanen Per 31 Desember 2022 dan 2021 144

Tabel 71 Daftar Mutasi Aset Tetap Tahun 2022..... 148

Tabel 72 Rincian Akumulasi Penyusutan Aset Tetap 169

Tabel 73 Rincian Aset Lainnya per 31 Desember 2022 dan 2021 177

Tabel 74 Rincian Kas Dibatasi Penggunaannya Tahun 2022 dan 2021 179

Tabel 75 Perhitungan Tuntutan Ganti Rugi Tahun 2022..... 180

Tabel 76 Rincian Utang Perhitungan Fihak Ketiga (PFK) per 31 Desember 2022 195

Tabel 77 Rincian Pendapatan Diterima di Muka per 31 Desember 2022 dan 2021 196

Tabel 78 Rincian Utang belanja per 31 Desember 2022 200

Tabel 79 Rincian Utang Jangka Pendek Lainnya Tahun Anggaran 2022 202

Tabel 80 Rincian Sisa Bantuan Keuangan Pemerintah Provinsi Tahun Anggaran 2022 203

Tabel 81 Rincian Pendapatan-LO Tahun Anggaran 2022..... 205

Tabel 82 Rincian Pendapatan Asli Daerah-LO Tahun Anggaran 2022..... 205

Tabel 83 Rincian Pendapatan Pajak Daerah-LO Tahun Anggaran 2022 206

Tabel 84 Rincian Pendapatan Retribusi Daerah-LO Tahun Anggaran 2022..... 208

Tabel 85 Rincian Lain-lain Pendapatan Asli Daerah yang Sah-LO Tahun Anggaran 2022..... 210

Tabel 86 Rincian Pendapatan Transfer-LO Tahun Anggaran 2022..... 212

Tabel 87 Rincian Pendapatan Transfer Pemerintah Pusat-Dana Perimbangan-LO Tahun Anggaran 2022..... 213

Tabel 88 Rincian Pendapatan Transfer Antar Daerah-LO Tahun Anggaran 2022 215

Tabel 89 Rincian Lain-lain Pendapatan Yang Sah-LO 216

Tabel 90 Rincian Beban Pegawai Tahun Anggaran 2022 218

Tabel 91 Rincian Beban Beban Barang dan Jasa Tahun Anggaran 2022..... 218

Tabel 92 Rincian Beban Hibah Tahun Anggaran 2022..... 219

Tabel 93 Rincian Beban Bantuan Sosial Tahun Anggaran 2022 220

Tabel 94 Rincian Beban Penyusutan Tahun Anggaran 2022 220

Tabel 95 Rincian Beban Penyisihan Piutang Tahun Anggaran 2022 221

Tabel 96 Rincian Beban Lain-lain Tahun Anggaran 2022 222

Tabel 97 Rincian Penerimaan dan Pengeluaran PFK Tahun 2022 228

Tabel 98 Rincian Saldo Akhir Kas per 31 Desember 2022 dan 2021 229

Tabel 99 Rincian Dampak Kumulatif atas Kurang Catat Piutang Pajak Restoran 230

Tabel 100 Rincian Dampak Kumulatif atas Kurang Catat Piutang Pajak PBB-P2 231

Tabel 101 Perhitungan Ekuitas Akhir 241

Tabel 102 Dana Tugas Pembantuan 2022 242

Tabel 103 Rekening Penampungan Dana Bergulir pada Dinas Koperasi dan Usaha Mikro 245

Tabel 104 Perbandingan Nomenklatur Perangkat Daerah Thun 2022 sesuai Perda 7/2021 248

Tabel 105 Laporan Pelaksanaan Penyakit Mulut dan Kuku 250

DAFTAR GAMBAR

Gambar 1 Pertumbuhan Ekonomi 2018 s.d. 2022 15

Gambar 2 Pertumbuhan Ekonomi Kabupaten/Kota di Eks-Karesidenan Kediri 17

Gambar 3 Indeks Pembangunan Manusia (IPM) Kota Blitar, 2011 - 2022..... 19

Gambar 4 Jumlah dan Persentase Penduduk Miskin Kota Blitar..... 21

Gambar 5 Perkembangan Garis Kemiskinan Kota Blitar, Maret 2010 - Maret 2022 22

Gambar 6 Persentase Penduduk Miskin Kabupaten/Kota eks Karisidenan Kediri dan Provinsi Jawa Timur, Maret 2021 - Maret 2022 22

Gambar 7 Jumlah Penduduk Menganggur dan TPT Kota Blitar Agustus 2020 - Agustus 2022..... 23

Gambar 8 Perkembangan Gini Ratio Kota Blitar 2018 - 2022 25

Gambar 9 Perbandingan Gini Ratio Kota Blitar, Jawa Timur dan Indonesia 2018 - 2022..... 25

Gambar 10 Cakupan pelayanan vaksinasi Covid-19 per 31 Desember 2021 253

Gambar 11 Capaian vaksinasi Covid-19 per tanggal 31 Desember 2022 254

DAFTAR LAMPIRAN

Lampiran	1	Kas di Bendahara BOSNAS per sekolah…….	256
Lampiran	2	Kas BOP PAUD……...	258
Lampiran	3	Pengelompokan Umur Piutang Lain-Lain PAD yang Sah……..	262
Lampiran	4	Penyisihan Piutang Pajak Tak Tertagih Kategori Lancar, Kurang Lancar, Diragukan…….	263
Lampiran	5	Penyisihan Piutang Pajak Tak Tertagih Kategori Macet ……	264
Lampiran	6	Penyisihan Piutang Retribusi Tak Tertagih …….	265
Lampiran	7	Penyisihan Piutang Lain-Lain PAD yang Sah Tak Tertagih……	266
Lampiran	8	Daftar Persediaan Per Rekening Per SKPD (Badan dan Dinas)…….	267
Lampiran	9	Daftar Persediaan Per Rekening Per SKPD (Dinas)……	268
Lampiran	10	Daftar Persediaan Per Rekening Per SKPD (Dinas Pendidikan dan UPT)….	269
Lampiran	11	Daftar Persediaan Per Rekening Per SKPD (Dinas Kesehatan dan UPT)…..	270
Lampiran	12	Daftar Persediaan Per Rekening Per SKPD (Sekretariat Daerah)……...	271
Lampiran	13	Daftar Persediaan Per Rekening Per SKPD (Kecamatan)……...	274
Lampiran	14	Daftar Persediaan Per Rekening Per SKPD (Kelurahan)…….	275
Lampiran	15	Investasi Dana Bergulir……	279
Lampiran	16	Daftar Aset Tetap per SKPD……	281
Lampiran	17	Daftar Akumulasi Penyusutan Aset Tetap per SKPD……..	284
Lampiran	18	Tuntutan Ganti Rugi…….	286
Lampiran	19	Daftar Aset Tak Berwujud……...	288
Lampiran	20	Daftar Akumulasi Amortisasi Aset Tak Berwujud per SKPD…….	291
Lampiran	21	Daftar Aset Lain-Lain …….	293

Lampiran	22	Daftar Akumulasi Penyusutan Aset Lain-Lain per SKPD……...	295
Lampiran	23	Pendapatan Diterima di Muka …….	297
Lampiran	24	Rincian Utang Belanja Insentif……	312
Lampiran	25	Rincian Utang Belanja Insentif……	313
Lampiran	26	Rincian Utang Belanja Insentif dan Utang Belanja Jasa……...	314
Lampiran	27	Rincian Utang Belanja Barang, Utang Belanja Jasa, dan Utang Belanja Hibah……	315
Lampiran	28	Rincian Jaminan Bongkar Reklame…….	316
Lampiran	29	Rincian Jaminan Sewa Rusunawa……	330
Lampiran	30	Rincian Realisasi Belanja Wajib Perlindungan Sosial Tahun 2022…….	335

7. CATATAN ATAS LAPORAN KEUANGAN

7.1 PENDAHULUAN

7.1.1 Maksud dan Tujuan Penyusunan Laporan Keuangan

Laporan Keuangan Pemerintah Daerah disusun untuk menyediakan informasi yang relevan mengenai posisi keuangan dan seluruh transaksi yang dilakukan oleh pemerintah daerah selama satu periode pelaporan. Laporan Keuangan Pemerintah Daerah terutama digunakan untuk membandingkan realisasi pendapatan dan belanja dengan anggaran yang telah ditetapkan, menilai kondisi keuangan, menilai keefektifan dan efisiensi pemerintah daerah, dan membantu menentukan ketaatannya terhadap peraturan perundang-undangan.

Pemerintah daerah mempunyai kewajiban untuk melaporkan upaya-upaya yang telah dilakukan serta hasil yang dicapai dalam pelaksanaan kegiatan secara sistematis dan terstruktur pada suatu periode pelaporan untuk kepentingan:

a. Akuntabilitas

   Mempertanggungjawabkan pengelolaan sumber daya serta pelaksanaan kebijakan yang dipercayakan kepada pemerintah daerah dalam mencapai tujuan yang telah ditetapkan secara periodik;

b. Manajemen

   Membantu para pengguna laporan keuangan untuk mengevaluasi pelaksanaan kegiatan suatu pemerintah daerah dalam periode pelaporan sehingga memudahkan fungsi perencanaan, pengelolaan dan pengendalian atas seluruh aset, kewajiban, dan ekuitas dana pemerintah daerah untuk kepentingan masyarakat;

c. Transparansi

   Memberikan informasi keuangan yang terbuka dan jujur kepada masyarakat berdasarkan pertimbangan bahwa masyarakat memiliki hak untuk mengetahui secara terbuka dan menyeluruh atas pertanggungjawaban pemerintah daerah dalam pengelolaan sumber daya yang dipercayakan kepadanya dan ketaatannya pada peraturan perundang-undangan;

d. Keseimbangan Antar Generasi

   Membantu para pengguna laporan untuk mengetahui apakah penerimaan pemerintah daerah pada periode laporan cukup untuk membiayai seluruh pengeluaran yang dialokasikan dan apakah generasi yang akan datang diasumsikan akan ikut menanggung beban pengeluaran tersebut.

Tujuan pelaporan keuangan pemerintah daerah adalah dalam rangka menyajikan informasi yang bermanfaat bagi para pengguna laporan dalam menilai akuntabilitas dan membuat keputusan, baik keputusan ekonomi, sosial, maupun politik dengan:

a. Menyediakan informasi mengenai apakah penerimaan periode berjalan cukup untuk membiayai seluruh pengeluaran;

b. Menyediakan informasi mengenai apakah cara memperoleh sumber daya

ekonomi dan alokasinya telah sesuai dengan anggaran yang ditetapkan dan peraturan perundang-undangan;

c. Menyediakan informasi mengenai jumlah sumber daya ekonomi yang digunakan dalam kegiatan pemerintah daerah serta hasil-hasil yang telah dicapai;

d. Menyediakan informasi mengenai bagaimana pemerintah daerah mendanai seluruh kegiatannya dan mencukupi kebutuhan kasnya;

e. Menyediakan informasi mengenai posisi keuangan dan kondisi pemerintah daerah berkaitan dengan sumber-sumber penerimaannya, baik jangka pendek maupun jangka panjang, termasuk berasal dari pungutan pajak dan pinjaman;

f. Menyediakan informasi mengenai perubahan posisi keuangan pemerintah daerah, apakah mengalami kenaikan atau penurunan, sebagai akibat kegiatan yang dilakukan selama periode pelaporan.

Untuk memenuhi tujuan-tujuan tersebut, Laporan Keuangan Pemerintah Daerah menyediakan informasi mengenai pendapatan, belanja, pembiayaan, aset, kewajiban, ekuitas dana, dan arus kas pemerintah daerah.

7.1.2 Landasan Hukum Penyusunan Laporan Keuangan

Landasan hukum penyusunan Laporan Keuangan Pemerintah Daerah TA 2022, meliputi:

a. Undang-Undang Dasar 1945, khususnya bagian yang mengatur keuangan negara;

b. Undang-Undang Nomor 17 Tahun 2003 tentang Keuangan Negara (Lembaran Negara Republik Indonesia Tahun 2003 Nomor 47, Tambahan Lembaran Negara Republik Indonesia Nomor 4286);

c. Undang-Undang Nomor 1 Tahun 2004 tentang Perbendaharaan Negara (Lembaran Negara Republik Indonesia Tahun 2004 Nomor 5, Tambahan Lembaran Negara Republik Indonesia Nomor 4355);

d. Undang-Undang Nomor 15 Tahun 2004 tentang Pemeriksaan Pengelolaan dan Tanggung Jawab Keuangan Negara (Lembaran Negara Republik Indonesia Tahun 2004 Nomor 66, Tambahan Lembaran Negara Republik Indonesia Nomor 4400);

e. Undang-Undang Nomor 33 Tahun 2004 tentang Perimbangan Keuangan antara Pemerintah Pusat dan Pemerintahan Daerah (Lembaran Negara Republik Indonesia Tahun 2004 Nomor 126 Tambahan Lembaran Negara Republik Indonesia Nomor 4438);

f. Undang-Undang Nomor 23 Tahun 2014 Tentang Pemerintahan Daerah (Lembaran Negara Republik Indonesia Tahun 2014 Nomor 244, Tambahan Lembaran Negara Republik Indonesia Nomor 5587) sebagaimana telah diubah dengan Undang – Undang Nomor 9 Tahun 2015 tentang Perubahan

Kedua atas Undang – Undang Nomor 23 Tahun 2014 tentang Pemerintahan Daerah (Lembaran Negara Republik Indonesia Tahun 2015 Nomor 58 Tambahan Lembaran Negara Republik Indonesia Nomor 5679);

g. Peraturan Pemerintah Nomor 108 Tahun 2000 tentang Tata Cara Pertanggungjawaban Kepala Daerah (Lembaran Negara Republik Indonesia Tahun 2000 Nomor 209, Tambahan Lembaran Negara Republik Indonesia Nomor 4027);

h. Peraturan Pemerintah Nomor 109 Tahun 2000 tentang Kedudukan Keuangan Kepala Daerah dan Wakil Kepala Daerah (Lembaran Negara Republik Indonesia Tahun 2000 Nomor 210, Tambahan Lembaran Negara Republik Indonesia Nomor 4028);

i. Peraturan Pemerintah Nomor 23 Tahun 2005 tentang Pengelolaan Keuangan Badan Layanan Umum (Lembaran Negara Republik Indonesia Tahun 2005 Nomor 48, Tambahan Lembaran Negara Republik Indonesia Nomor 4502) sebagaimana telah diubah dengan Peraturan Pemerintah Nomor 74 Tahun 2012 tentang Perubahan Peraturan Pemerintah Nomor 23 Tahun 2005 tentang Pengelolaan Keuangan Badan Layanan Umum (Lembaran Negara Republik Indonesia Tahun 2012 Nomor 171, Tambahan Lembaran Negara Republik Indonesia Nomor 5340);

j. Peraturan Pemerintah Nomor 55 Tahun 2005 tentang Dana Perimbangan (Lembaran Negara Republik Indonesia Tahun 2005 Nomor 137, Tambahan Lembaran Negara Republik Indonesia Nomor 4575);

k. Peraturan Pemerintah Nomor 56 Tahun 2005 tentang Sistem Informasi Keuangan Daerah (Lembaran Negara Republik Indonesia Tahun 2005 Nomor 138, Tambahan Lembaran Negara Republik Indonesia Nomor 4576) sebagaimana telah diubah dengan Peraturan Pemerintah Nomor 65 Tahun 2010 tentang Perubahan Peraturan Pemerintah Nomor 56 Tahun 2005 tentang Sistem Informasi Keuangan Daerah (Lembaran Negara Republik Indonesia Tahun 2010 Nomor 110, Tambahan Lembaran Negara Republik Indonesia Nomor 5155);

l. Peraturan Pemerintah Nomor 8 Tahun 2006 tentang Pelaporan Keuangan dan Kinerja Instansi Pemerintah (Lembaran Negara Republik Indonesia Tahun 2006 Nomor 25, Tambahan Lembaran Negara Republik Indonesia Nomor 4614);

m. Peraturan Pemerintah Nomor 71 Tahun 2010 tentang Standar Akuntansi Pemerintahan (Lembaran Negara Republik Indonesia Tahun 2010 Nomor 123, Tambahan Lembaran Negara Republik Indonesia Nomor 5165);

n. Peraturan Pemerintah Nomor 2 Tahun 2012 tentang Hibah Daerah (Lembaran Negara Republik Indonesia Tahun 2012 Nomor 5, Tambahan Lembaran Negara Republik Indonesia Nomor 5272);

o. Peraturan Pemerintah Nomor 18 Tahun 2016 tentang Perangkat Daerah (Lembaran Negara Republik Indonesia Tahun 2016 Nomor 114, Tambahan Lembaran Negara Republik Indonesia Nomor 5887);

p. Peraturan Pemerintah Nomor 12 Tahun 2017 tentang Pembinaan dan Pengawasan Penyelenggaraan Pemerintahan Daerah (Lembaran Negara Republik Indonesia Tahun 2017 Nomor 73, Tambahan Lembaran Negara Republik Indonesia Nomor 604);

q. Peraturan Pemerintah Nomor 12 Tahun 2019 tentang Pengelolaan Keuangan Daerah (Lembaran Negara Republik Indonesia Tahun 2019 Nomor 42, Tambahan Lembaran Negara Republik Indonesia Nomor 6322);

r. Peraturan Menteri Dalam Negeri Nomor 77 Tahun 2020 tentang Pedoman Teknis Pengelolaan Keuangan Daerah (Berita Negara Republik Indonesia Tahun 2020 Nomor 1781);

s. Peraturan Menteri Dalam Negeri Nomor 64 tahun 2013 tentang Penerapan Standar Akuntansi Pemerintahan Berbasis Akrual Pada Pemerintah Daerah (Berita Negara Republik Indonesia Tahun 2013 Nomor 1425);

t. Peraturan Menteri Dalam Negeri Nomor 108 Tahun 2016 tentang Penggolongan dan Kodefikasi Barang Milik Daerah (Berita Negara Republik Indonesia Tahun 2016 Nomor 2083);

u. Peraturan Menteri Keuangan Nomor 50/PMK.07/2017 tentang Pengelolaan Transfer Ke Daerah dan Dana Desa sebagaimana telah diubah beberapa kali, terakhir dengan Peraturan Menteri Keuangan Nomor 121/PMK.07/2018 tentang Perubahan Ketiga Atas Peraturan Menteri Keuangan Nomor : 50/PMK.07/2017 tentang Pengelolaan Transfer Ke Daerah dan Dana Desa (Berita Negara Republik Indonesia Tahun 2018 Nomor 1341);

v. Peraturan Menteri Dalam Negeri Nomor 79 Tahun 2018 tentang Badan Layanan Umum Daerah (Berita Negara Republik Indonesia Tahun 2018 Nomor 1213);

w. Peraturan Menteri Dalam Negeri Nomor 27 Tahun 2021 tentang Pedoman Penyusunan Anggaran Pendapatan Dan Belanja Daerah Tahun Anggaran 2022;

x. Peraturan Menteri Dalam Negeri Nomor 133 Tahun 2018 tentang Penyelesaian Tuntutan Ganti Kerugian Daerah terhadap Pegawai Negeri Bukan Bendahara atau Pejabat Lain (Berita Negara Republik Indonesia Tahun 2019 Nomor 161);

y. Peraturan Daerah Kota Blitar Nomor 18 Tahun 2007 tentang Pokok-pokok Pengelolaan Keuangan Daerah (Lembaran Daerah Kota Blitar

Tahun 2007 Nomor 5/A);

z. Peraturan Daerah Kota Blitar Nomor 3 Tahun 2015 tentang Penyertaan Modal Pemerintah daerah kepada Badan Usaha Milik Daerah(Lembaran Daerah Kota Blitar Tahun 2015 Nomor 3) sebagaimana telah diubah dengan Peraturan Daerah Kota Blitar Nomor 5 Tahun 2016 tentang Perubahan Atas Peraturan Daerah Kota Blitar Nomor 3 Tahun 2015 tentang Penyertaan Modal Pemerintah daerah kepada Badan Usaha Milik Daerah(Lembaran Daerah Kota Blitar Tahun 2016 Nomor 5);

aa. Peraturan Daerah Nomor 4 Tahun 2021 tentang Rencana Pembangunan Jangka Menengah Daerah Kota Blitar Tahun 2021 – 2026 (Lembaran Daerah Kota Blitar Tahun 2021 Nomor 4);

bb. Peraturan Daerah Kota Blitar Nomor 4 Tahun 2016 tentang Pembentukan dan Susunan Perangkat Daerah (Lembaran Daerah Kota Blitar Tahun 2016 Nomor 4);

cc. Peraturan Daerah Nomor 6 Tahun 2021 tentang Anggaran Pendapatan dan Belanja Negara Tahun 2022 (Lembaran Daerah Kota Blitar Tahun 2021 Nomor 6);

dd. Peraturan Walikota Nomor 75 Tahun 2019 tentang Perubahan Kedua atas Perwali Nomor 78 Tahun 2014 tentang Kebijakan Sistem Akuntansi Pemerintah Kota Blitar (Lembaran Daerah Kota Blitar Tahun 2019 Nomor 75);

ee. Peraturan Walikota Nomor 77 Tahun 2020 tentang Perubahan Kelima Atas Peraturan Walikota Nomor 18 Tahun 2014 tentang Kebijakan Akuntansi Pemerintah Kota Blitar (Lembaran Daerah Kota Blitar Tahun 2019 Nomor 74);

ff. Peraturan Walikota Blitar Nomor 60 Tahun 2021 tentang Penjabaran Anggaran Pendapatan dan Belanja Daerah Kota Blitar Tahun 2022 (Berita Daerah Kota Blitar Tahun 2021 Nomor 60) sebagaimana telah diubah beberapa kali terkahir dengan Peraturan Walikota Nomor 45 Tahun 2022 tentang Perubahan Keempat Atas Peraturan Walikota Blitar Nomor 60 Tahun2022 tentang Penjabaran Anggaran Pendapatan dan Belanja Daerah Kota Blitar Tahun Anggaran 2022 (Berita Daerah Kota Blitar Tahun 2021 Nomor 60).

7.1.3 Informasi Umum Tentang Entitas Pelaporan atau Entitas Akuntansi

Posisi Geografis Kota Blitar terletak pada koordinat 112°14’ - 112°28’ Bujur Timur dan 08°2' - 08°8’ Lintang Selatan. Kota Blitar terletak pada jarak sekitar 160km ke arah Barat Daya terhadap Ibukota Provinsi Jawa Timur.

Kota Blitar terletak di tengah-tengah Kabupaten Blitar. Hal ini menyebabkan Kabupaten Blitar merupakan batas langsung (border) dari Kota Blitar. Secara

rinci, sebelah utara berbatasan dengan Kecamatan Nglegok dan Kecamatan Garum, Kabupaten Blitar. Sebelah timur berbatasan dengan Kecamatan Garum dan Kecamatan Kanigoro Kabupaten Blitar. Sebelah selatan berbatasan dengan Kecamatan Kanigoro dan Kecamatan Sanan Kulon Kabupaten Blitar. Sedangkan di bagian barat berbatasan dengan Kecamatan Sanan Kulon dan Nglegok Kabupaten Blitar.

Kota Blitar mempunyai luas wilayah sekitar 32,59 km2. Dengan luas ini, Kota Blitar menjadi kota terkecil kedua di Provinsi Jawa timur setelah Mojokerto. Kota Blitar terbagi atas 3 (tiga) Kecamatan, yaitu Kecamatan Sananwetan, Kecamatan Kepanjen Kidul, dan Kecamatan Sukorejo. Diantara ketiga kecamatan tersebut, Kecamatan terluas adalah Kecamatan Sananwetan dengan luas 12,16 km2 (37,31%), kemudian Kecamatan Kepanjen Kidul 10,50 km2 (32,22%), dan yang terkecil adalah Kecamatan Sukorejo dengan luas sekitar km2 9,93 (30,47%).

Berdasarkan wilayah administrasi, wilayah kota Blitar terbagi dalam 3 (tiga) kecamatan, yaitu Kecamatan Sananwetan, Kepanjen Kidul, dan Sukorejo masing- masing terdiri dari 7 Kelurahan, adapun jumlah Kelurahan di Kota Biltar adalah 21 Kelurahan. Dari 21 Kelurahan yang ada, kelurahan terluas adalah Kelurahan Sentul dengan luas sekitar 2,68 km2. Sementara kelurahan dengan luas terkecil adalah Kelurahan Karangsari dan Turi, yaitu dengan luas masing-masing sekitar 0,51 km2 dan 0,52 km2.

Pemerintah Kota Blitar menyelenggarakan urusan pemerintahan dan mengatur pelayanan publik untuk kepentingan masyarakat sesuai dengan batas wilayah dan kewenangan. Urusan pemerintahan yang dilaksanakan oleh Pemerintah Kota Blitarmencakup urusan:

a. Urusan Pemerintahan Wajib Yang Berkaitan Dengan Pelayanan Dasar
   1) Bidang Pendidikan;
   2) Bidang Kesehatan;
   3) Bidang pekerjaan umum dan penataan ruang;
   4) Bidang perumahan rakyat dan kawasan permukiman;
   5) Bidang ketentraman, ketertiban umum dan perlindungan masyarakat;
   6) Bidang sosial

b. Urusan Pemerintahan Wajib Yang Tidak Berkaitan Dengan Pelayanan Dasar
   1) Bidang pemberdayaan perempuan dan perlindungan anak;
   2) Bidang Pangan;
   3) Bidang Lingkungan Hidup;
   4) Bidang administrasi kependudukan dan pencatatan sipil;
   5) Bidang Perhubungan;
   6) Bidang komunikasi dan informatika;

7) Bidang koperasi, usaha kecil dan menengah;
8) Bidang penanaman modal;
9) Bidang kepemudaan dan olahraga;
10) Bidang perpustakaan

c. Urusan Pemerintahan Pilihan
1) Bidang pariwisata;
2) Bidang Perdagangan

d. Unsur pendukung urusan pemerintahan
1) Sekretariat Daerah
2) Sekretariat DPRD

e. Unsur penunjang urusan pemerintahan
1) perencanaan
2) keuangan
3) kepegawaian

f. Unsur Pengawasan Urusan Pemerintahan
1) Inspektorat Daerah

g. Unsur Kewilayahan
1) Kecamatan

h. Unsur Pemerintahan Umum
1) Badan Kesatuan Bangsa, Politik dan Penanggulangan Bencana Daerah

Setiap Organisasi Perangkat Daerah (OPD) memiliki tugas pokok masing-masing yang merupakan pelaksanaan fungsi dari urusan pemerintahan yang menjadi tanggungjawabnya. Selain melaksanakan tugas pokok dan fungsinya, setiap OPD selaku entitas akuntansi juga melakukan pengelolaan dalam bidang keuangan yang meliputi aspek perencanaan, pelaksanaan, penatausahaan, pelaporan, pertanggungjawaban dan pengawasan keuangan daerah.

Entitas pelaporan adalah Pemerintah Kota Blitar yang dilaksanakan oleh Badan Pendapatan, Keuangan dan Aset Daerah (BPKAD) Kota Blitar sesuai dengan Peraturan Walikota Blitar Nomor 6 Tahun 2021 Tentang Perubahan Peraturan Walikota Blitar Nomor 75 Tahun 2016 Tentang Kedudukan, Susunan Organisasi, Tugas Dan Fungsi Serta Tata Kerja Badan Pendapatan, Keuangan Dan Aset Daerah.

7.1.4 Sistematika Penulisan Catatan atas Laporan Keuangan

Sistematika isi Catatan atas Laporan Keuangan Tahun Anggaran 2022 adalah sebagai berikut:

7.1 PENDAHULUAN

7.1.1 Maksud dan Tujuan Penyusunan Laporan Keuangan

7.1.2 Landasan Hukum Penyusunan Laporan Keuangan

7.1.3 Informasi Umum Tentang Entitas Pelaporan atau Entitas Akuntansi

7.1.4 Sistematika Penulisan Catatan atas Laporan Keuangan

7.2 EKONOMI MAKRO, KEBIJAKAN KEUANGAN DAN PENCAPAIANTARGET KINERJA APBD

7.2.1 Ekonomi Makro Kebijakan Keuangan

7.2.1.1 Umum

7.2.1.2 Kebijakan Pendapatan Daerah

7.2.1.3 Kebijakan Umum Belanja

7.2.1.4 Kebijakan Pembiayaan Daerah

7.2.2 *Mandatory Spending*

7.2.2.1 Alokasi Anggaran Dan Realisasi Fungsi Pendidikan

7.2.2.2 Lokasi Anggaran Dan Realisasi Fungsi Kesehatan

7.2.2.3 Alokasi Anggaran Dan Realisasi Infrastruktur

7.2.2.4 Alokasi Anggaran Dan Realisasi Kewilayahan

7.2.2.5 Alokasi Anggaran Dan Realisasi Pendidikan Dan Pelatihan Bagi ASN

7.2.2.6 Alokasi Anggaran Dan Realisasi Belanja Pegawai

7.2.3 Pencapaian Target Kinerja APBD

7.3 IKHTISAR PENCAPAIAN KINERJA KEUANGAN

7.4 KEBIJAKAN AKUNTANSI

7.4.1 Tujuan Kebijakan Akuntansi

7.4.2 Ruang Lingkup Kebijakan Akuntansi

7.4.3 Basis Akuntansi Pelaporan Keuangan Daerah

7.4.4 Kebijakan Akuntansi Pendapatan LRA

7.4.5 Kebijakan Akuntansi Belanja

7.4.6 Kebijakan Akuntansi Pembiayaan

7.4.7 Kebijakan Akuntansi Pendapatan LO

7.4.8 Kebijakan Akuntansi Beban

7.4.9 Kebijakan Akuntansi Kas Dan Setara Kas
7.4.10 Kebijakan Akuntansi Piutang
7.4.11 Kebijakan Akuntansi Persediaan
7.4.12 Kebijakan Akuntansi Investasi
7.4.13 Kebijakan Akuntansi Aset Tetap
7.4.14 Kebijakan Akuntansi Konstruksi Dalam Pengerjaan
7.4.15 Kebijakan Akuntansi Aset Tak Berwujud
7.4.16 Kebijakan Akuntansi Aset Lainnya
7.4.17 Kebijakan Akuntansi Dana Cadangan
7.4.18 Kebijakan Akuntansi Kewajiban
7.4.19 Penyajian Laporan Keuangan BLUD
7.4.20 Kebijakan Akuntansi Koreksi Kesalahan
7.4.21 Perubahan Kebijakan Akuntansi
7.4.22 Perubahan Estimasi Akuntansi
7.4.23 Operasi Yang Tidak Dilanjutkan
7.4.24 Peristiwa Yang Luar Biasa
7.5 PENJELASAN ATAS POS-POS LAPORAN KEUANGAN
7.5.1 Laporan Realisasi Anggaran
7.5.1.1 Pendapatan LRA
7.5.1.1.1 Pendapatan Asli Daerah
7.5.1.1.2 Pendapatan Transfer
7.5.1.1.3 Lain-lain Pendapatan yang Sah
7.5.1.2 Belanja
7.5.1.2.1 Belanja Operasi
7.5.1.2.2 Belanja Modal
7.5.1.2.3 Belanja Tidak Terduga
7.5.1.3 Pembiayaan
7.5.1.4 SiLPA/SiKPA
7.5.2 Laporan Perubahan Saldo Anggaran Lebih
7.5.2.1 Saldo Anggaran Lebih Awal

7.5.2.2 Penggunaan SAL sebagai Penerimaan Pembiayaan Tahun Berjalan

7.5.2.3 Sisa Lebih/Kurang Pembiayaan Anggaran (SiLPA/ SiKPA)

7.5.2.4 Koreksi Kesalahan Pembukuan Sebelumnya

7.5.2.5 Lain-lain

7.5.2.6 Saldo Anggaran Lebih Akhir

7.5.3 Neraca

7.5.3.1 Aset

7.5.3.1.1 Aset Lancar

7.5.3.1.2 Investasi Jangka Panjang

7.5.3.1.3 Aset Tetap

7.5.3.1.4 Akumulasi Penyusutan

7.5.3.1.5 Aset Lainnya

7.5.3.2 Kewajiban

7.5.3.2.1 Kewajiban Jangka Pendek

7.5.3.2.2 Kewajiban Jangka Panjang

7.5.3.3 Ekuitas

7.5.4 Penjelasan atas pos-pos Laporan Operasional

7.5.4.1 Pendapatan – LO

7.5.4.1.1 Pendapatan Asli Daerah – LO

7.5.4.1.2 Pendapatan Transfer – LO

7.5.4.1.2.1 Transfer Pemerintah Pusat - Dana Perimbangan – LO

7.5.4.1.2.2 Transfer Pemerintah Pusat – Lainnya – LO

7.5.4.1.2.3 Transfer Antar Daerah – LO

7.5.4.1.3 Lain-lain Pendapatan yang Sah – LO

7.5.4.2 Beban

7.5.4.2.1 Beban Operasi

7.5.4.2.2 Beban Penyusutan dan Amortisasi

7.5.4.2.3 Beban Penyisihan Piutang

7.5.4.2.4 Beban Lain-Lain

7.5.4.2.5 Beban Transfer

7.5.4.2.6 Beban Tak Terduga

7.5.4.3 Surplus/Defisit dari Kegiatan Non Operasional

7.5.4.4 Pos Luar Biasa

7.5.4.5 Surplus/Defisit – LO

7.5.5 Penjelasan atas pos-pos Laporan Arus Kas (LAK)

7.5.5.1 Arus Kas dari Aktivitas Operasi

7.5.5.2 Arus Kas dari Aktivitas Investasi Aset Non Keuangan

7.5.5.3 Arus Kas dari Aktivitas Pendanaan

7.5.5.4 Arus Kas dari Aktivitas Transitoris/Non Anggaran

7.5.5.5 Saldo Akhir Kas

7.5.6 Penjelasan atas pos-pos Laporan Perubahan Ekuitas

7.5.6.1 Saldo Awal Ekuitas

7.5.6.2 Surplus/Defisit – LO

7.5.6.3 Dampak Kumulatif Perubahan Kebijakan/Kesalahan Mendasar

7.5.6.4 Ekuitas Akhir

7.5.7 Informasi Penting Lain Yang Diperlukan

7.5.7.1 Dana Tugas Pembantuan (TP)

7.5.7.2 Penerimaan Kas yang tidak Melalui RKUD

7.5.7.3 Penyelesaiaan Kerugian Daerah

7.5.7.4 Pengungkapan Informasi Permasalahan Investasi

7.5.7.5 Pengendalian Inflasi

7.5.7.6 Perubahan Struktur Organisasi dan Tata kerja (SOTK)

7.5.7.7 Pengelolaan Penanganan Penyakit Mulut dan Kuku (PMK)

7.5.7.8 Pinjam Pakai Tank dan Pesawat pada Taman PETA

7.5.8 Penutup

7.2 EKONOMI MAKRO, KEBIJAKAN KEUANGAN DAN PENCAPAIAN TARGET KINERJA APBD

7.2.1 EKONOMI MAKRO

Perkembangan perekonomian dan pembangunan suatu daerah dipengaruhi oleh beberpa faktor diantarnya adalah PDRB ((Produk Domestik Regional Bruto), pertumbuhan ekonomi, IPM (Indeks Pembangunan Manusia), Angka kemiskinan, tingkat pengangguran terbuka dan tingkat ketimpangan pengeluaran. Secara umum dapat digambarkan dalam tabel sebagai berikut:

Tabel 1 Kondisi Indikator Makro Ekonomi Kota Blitar Tahun 2018 – 2022

Indikator	2018	2019	2020	2021	2022
PDRB ADHB	6.301,69M	6.791,61M	6.708,14M	7.113,59M	7.833,93M
PDRB ADHK	4.566,20M	4.832,89M	4.722,5M	4.924,57M	5.181,61M
Pertumbuhan Ekonomi (%)	5,83	5,84	-2,28	4,28	5,22
Indeks Pembangunan Manusia	77,58	78,56	78,57	78,98	79,93
Kemiskinan (%)	7,44	7,13	7,78	7,89	7,37
Tingkat Pengangguran Terbuka	4,06	4,54	6,68	6,61	5,39
Tingkat Ketimpangan Pengeluaran	0,35	0,34	0,34	0,37	0,38

Sumber : BPS Kota Blitar, 2022

a. PDRB (Produk Domestik Regional Bruto)

Salah satu indikator ekonomi makro yang dapat menunjukkan kondisi perekonomian suatu daerah setiap tahun adalah Produk Domestik Regional Bruto (PDRB). PDRB adalah jumlah keseluruhan nilai tambah barang dan jasa yang dihasilkan dari semua kegiatan perekonomian di seluruh wilayah dalam periode tahun tertentu yang umumnya dalam waktu satu tahun.

Produk Domestik Bruto pada tingkat nasional serta Produk Domestik Regional Bruto (PDRB) pada tingkat regional (provinsi) menggambarkan kemampuan suatu wilayah untuk menciptakan nilai tambah pada suatu waktu tertentu. Untuk menyusun PDB maupun PDRB digunakan 2 pendekatan, yaitu lapangan usaha dan pengeluaran. Keduanya menyajikan komposisi data nilai tambah dirinci menurut sumber kegiatan ekonomi (lapangan usaha) dan menurut komponen penggunaannya.

PDRB maupun agregat turunannya disajikan dalam 2 (dua) versi penilaian, yaitu atas dasar “harga berlaku” dan atas dasar “harga konstan”. Disebut

sebagai harga berlaku karena seluruh agregat dinilai dengan menggunakan harga pada tahun berjalan, sedangkan harga konstan penilaiannya didasarkan kepada harga satu tahun dasar tertentu.

Tabel 2 Produk Domestik Regional Bruto Atas Dasar Harga Berlaku Menurut Lapangan Usaha di Kota Blitar (miliar rupiah), 2018–2022

Lapangan Usaha Industri		2018	2019	2020	2021	2022
(1)		(2)	(3)	(4)	(5)	(6)
A	Pertanian, Kehutanan, dan Perikanan	186,04	193,06	195,65	201,80	200,34
B	Pertambangan dan Penggalian	0,36	0,37	0,35	0,34	0,32
C	Industri Pengolahan	607,98	659,38	654,04	712,62	791,27
D	Pengadaan Listrik & Gas	4,27	4,59	4,48	4,60	5,05
E	Pengadaan Air, Pengelolaan Sampah, Limbah dan Daur Ulang	8,62	9,06	9,54	10,32	11,23
F	Konstruksi	484,94	512,12	481,49	494,87	554,04
G	Perdagangan Besar dan Eceran, Reparasi Mobil dan Sepeda Motor	1.534,9	1.674,5	1.579,9	1.718,4	1.967,2
H	Transportasi dan Pergudangan	273,41	298,82	283,35	299,62	361,05
I	Penyediaan Akomodasi dan Makan Minum	337,32	365,96	338,44	376,59	429,55
J	Informasi dan Komunikasi	648,78	703,27	760,95	809,70	840,55
K	Jasa Keuangan & Asuransi	688,20	717,4	719,78	745,60	835,00
L	*Real Estate*	233,17	252,1	262,05	274,97	288,70
M	Jasa Perusahaan	48,73	53,15	50,77	52,87	56,51
N	Administrasi Pemerintahan, Pertahanan,dan Jaminan Sosial wajib	397,53	438,4	450,57	450,57	467,34
O	Jasa Pendidikan	428,11	461,5	487,44	495,11	504,67
P	Jasa Kesehatan & Kegiatan Sosial	118,80	129,14	143,49	153,20	159,07
Q	Jasa Lainnya	300,52	318,50	285,83	312,40	362,00
	Produk Domestik Regional Bruto/Gross Regional Domestic Product	6.301,69	6.791,62	6.708,14	7.113,60	7.833,94

Sumber : BPS Kota Blitar, 2022

Tabel 3 Produk Domestik Regional Bruto Atas Dasar Harga Konstan 2010 Menurut Lapangan Usaha di Kota Blitar (miliar rupiah), 2018-2022

Lapangan Usaha Industri		2018	2019	2020	2021	2022
(1)		(2)	(3)	(4)	(5)	(6)
A	Pertanian, Kehutanan, dan Perikanan	119,17	120,75	120,96	123,13	114,55
B	Pertambangan dan Penggalian	0,26	0,26	0,24	0,24	0,21
C	Industri Pengolahan	420,58	444,15	431,23	449,71	479,53
D	Pengadaan Listrik dan Gas	3,23	3,41	3,40	3,48	3,74
E	Pengadaan Air, Pengelolaan Sampah, Limbah, dan Daur Ulang	7,35	7,70	8,08	8,51	8,93
F	Konstruksi	324,67	342,69	321,09	324,88	349,13
G	Perdagangan Besar dan Eceran, Reparasi Mobil dan Sepeda	1.116,64	1.190,38	1.110,56	1.187,03	1.268,53
H	Transportasi dan Pergudangan	185,21	201,35	190,38	201,05	227,68
I	Penyediaan Akomodasi dan Makan Minum	236,88	253,74	230,16	244,65	266,86
J	Informasi dan Komunikasi	579,35	620,92	664,75	704,17	720,97
K	Jasa Keuangan dan Asuransi	464,67	479,22	480,95	483,77	502,10
L	Real Estate	180,20	191,69	195,92	204,42	212,36
M	Jasa Perusahaan	37,41	39,85	37,08	37,71	39,48
N	Administrasi Pemerintahan, Pertahanan,dan Jaminan Sosial Wajib	281,36	292,61	289,58	290,39	297,56
O	Jasa Pendidikan	296,36	314,69	326,24	329,92	332,84
P	Jasa Kesehatan dan Kegiatan	87,61	93,25	102,43	108,92	109,54
Q	Jasa Lainnya	225,27	236,23	209,51	222,58	247,61
	Produk Domestik Regional Bruto	4.566,20	4.832,89	4.722,55	4.924,57	5.181,61

Sumber : BPS Kota Blitar, 2022

b. Pertumbuhan Ekonomi

Pertumbuhan ekonomi adalah proses perubahan kondisi perekonomian suatu negara secara berkesinambungan menuju keadaan yang lebih baik selama periode tertentu. Pertumbuhan ekonomi dapat diartikan juga sebagai proses kenaikan kapasitas produksi suatu perekonomian yang diwujudkan dalam bentuk kenaikan pendapatan nasional. Adanya pertumbuhan

ekonomi merupakan indikasi keberhasilan pembangunan ekonomi dalam kehidupan masyarakat. Pertumbuhan ekonomi menunjukkan pertumbuhan produksi barang dan jasa di suatu wilayah perekonomian dalam selang waktu tertentu. Semakin tinggi tingkat pertumbuhan ekonomi maka semakin cepat proses pertambahan *output* wilayah sehingga prospek perkembangan wilayah semakin baik. Dengan diketahuinya sumber-sumber pertumbuhan ekonomi maka dapat ditentukan sektor prioritas pembangunan.

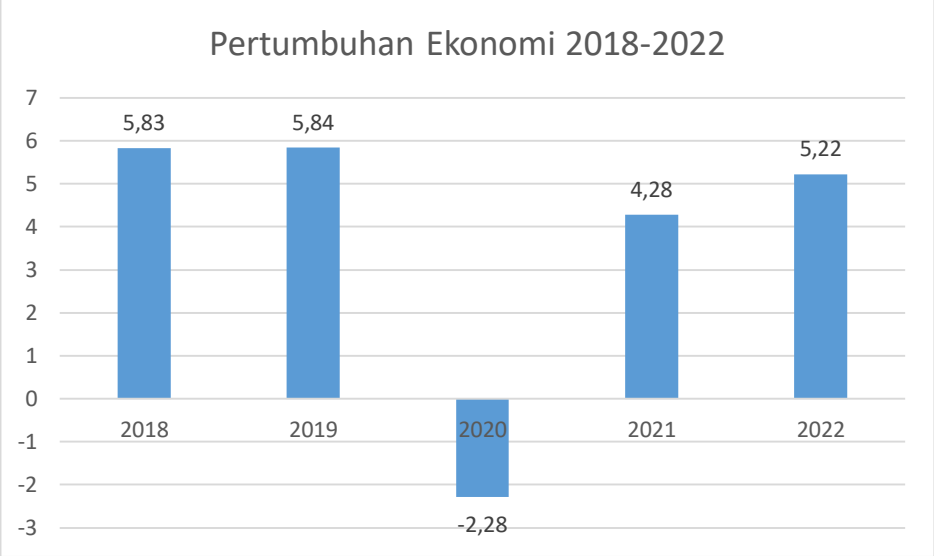

Gambar 1 Pertumbuhan Ekonomi 2018 s.d. 2022

Pemulihan sosial ekonomi membawa pengaruh terhadap perekonomian Kabupaten/kota di Jawa Timur. Hal ini terlihat dari sebagian besar Kabupaten/Kota yang mengalami peningkatan pertumbuhan ekonomi. Kabupaten Tuban merupakan daerah dengan pertumbuhan ekonomi tertinggi, posisi berikutnya diikuti oleh Kabupaten Sidoarjo. Sementara itu, pertumbuhan ekonomi terendah dicapai oleh Kabupaten Bojonegoro. Pertumbuhan ekonomi Kota Blitar mengalami peningkatan pertumbuhan ekonomi menjadi sebesar 5,22 persen.

Tabel 4 Laju Pertumbuhan Produk Domestik Regional Bruto Atas Dasar Harga Konstan 2011 Menurut Kabupaten/Kota di Provinsi Jawa Timur (persen), 2018–2022

Kabupaten/Kota *Regency/Municipality*	2018	2019	2020	2021	2022
(1)	(2)	(3)	(4)	(5)	(6)
Kabupaten/*Regency*					
Kabupaten Pacitan	5,47	5,08	-1,84	2,49	5,54
Kabupaten Ponorogo	5,27	5,01	-0,90	3,19	3,24
Kabupaten Trenggalek	5,03	5,08	-2,17	3,65	4,52

Kabupaten/Kota *Regency/Municipality*	2018	2019	2020	2021	2022
(1)	(2)	(3)	(4)	(5)	(6)
Kabupaten Tulungagung	5,21	5,32	-3,09	3,53	5,22
Kabupaten Blitar	5,10	5,12	-2,29	3,02	5,20
Kabupaten Kediri	5,07	5,06	-2,41	3,06	4,90
Kabupaten Malang	5,55	5,49	-2,68	3,12	5,13
Kabupaten Lumajang	5,00	4,61	-2,79	3,14	4,43
Kabupaten Jember	5,02	5,51	-2,98	4,00	4,53
Kabupaten Banyuwangi	5,84	5,55	-3,58	4,09	4,43
Kabupaten Bondowoso	5,08	5,30	-1,36	3,49	3,51
Kabupaten Situbondo	5,46	5,44	-2,33	3,26	4,39
Kabupaten Probolinggo	4,47	4,56	-2,12	3,35	4,52
Kabupaten Pasuruan	5,73	5,83	-2,03	4,34	5,32
Kabupaten Sidoarjo	6,01	5,99	-3,69	4,21	7,53
Kabupaten Mojokerto	5,88	5,81	-1,11	4,12	5,82
Kabupaten Jombang	5,29	5,10	-1,98	3,24	5,37
Kabupaten Nganjuk	5,38	5,36	-1,71	3,61	4,84
Kabupaten Madiun	5,10	5,42	-0,12	3,32	4,32
Kabupaten Magetan	5,21	5,04	-1,64	3,04	3,89
Kabupaten Ngawi	5,21	5,05	-1,69	2,55	3,19
Kabupaten Bojonegoro	4,39	6,34	-0,40	-5,54	-6,16
Kabupaten Tuban	5,15	5,14	-5,85	3,00	8,88
Kabupaten Lamongan	5,44	5,43	-2,65	3,43	5,56
Kabupaten Gresik	5,81	5,42	-3,68	3,79	7,38
Kabupaten Bangkalan	4,22	1,03	-5,59	-2,07	-1,12
Kabupaten Sampang	4,11	1,85	-0,29	0,22	2,31
Kabupaten Pamekasan	5,46	4,92	-2,54	3,41	4,66
Kabupaten Sumenep	3,63	0,14	-1,13	2,61	3,11
Kota *Municipality*					
Kota Kediri	5,43	5,47	-6,25	2,50	3,95
Kota Blitar	5,82	5,84	-2,28	4,28	5,22
Kota Malang	5,72	5,73	-2,26	4,21	6,32
Kota Probolinggo	5,93	5,94	-3,64	4,06	6,12
Kota Pasuruan	5,54	5,56	-4,33	3,64	6,22
Kota Mojokerto	5,80	5,65	-3,69	3,65	5,56
Kota Madiun	5,96	5,69	-5,34	4,79	5,52
Kota Surabaya	6,19	6,09	-4,85	4,29	6,51
Kota Batu	6,50	6,51	-6,46	4,04	6,18
Provinsi Jawa Timur	**5,47**	**5,53**	**-2,33**	**3,56**	**5,34**

Sumber : BPS Kota Blitar, 2022

Pertumbuhan ekonomi kabupaten/kota di Eks Karesidenan Kediri semuanya tumbuh positif namun dengan level pertumbuhannya yang berbeda-beda. Pada tahun 2022, tiga daerah kabupaten/ kota di Eks-karesidenan Kediri dengan pertumbuhan ekonomi tertinggi adalah Kota

Blitar dan kabupaten Tulungagung sebesar 5,22 persen; diikuti Kabupaten Blitar sebesar 5,20 persen; dan Kabupaten Kediri sebesar 4,90 persen.

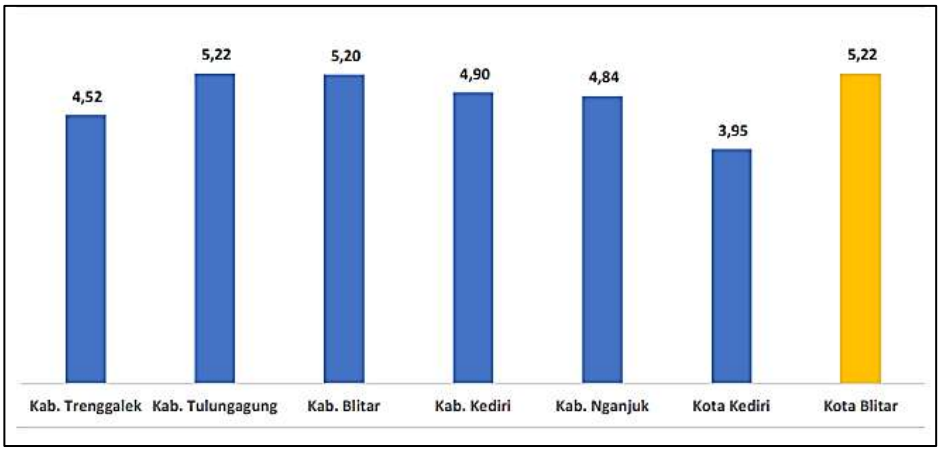

Gambar 2 Pertumbuhan Ekonomi Kabupaten/Kota di Eks-Karesidenan Kediri

c. Tingkat Inflasi

Inflasi adalah suatu keadaan perekonomian dimana harga-harga secara umum mengalami kenaikan, dan kenaikan harga tersebut berlangsung dalam jangka panjang.

Data Inflasi Kota Blitar mengadopsi Kota Kediri untuk pendekatan inflasinya dengan pertimbangan karakteristik antara kedua kota yang hampir sama.

Tabel 5 Laju Inflasi Bulanan di Kota Kediri 2020 – 2022

Bulan	2020	2021	2022
Januari	0,52	0,16	0,43
Februari	0,38	0,07	0,2
Maret	0,11	0,15	0,43
April	0,08	0,31	1,15
Mei	-0,19	0,13	0,08
Juni	0,25	0,10	0,78
Juli	-0,06	0,08	0,55
Agustus	0,02	-0,08	-0,01
September	0,15	-0,09	1,36
Oktober	-0,05	0,18	5,87
Nopember	0,44	0,25	5,93

Bulan	2020	2021	2022
Desember	0,28	0,74	5,76

Sumber : BPS Kota Blitar, 2022

d. IPM (Indeks Pembangunan Manusia)

IPM adalah pengukuran perbandingan dari harapan hidup, melek huruf, Pendidikan, dan standar hidup untuk semua negara di seluruh dunia. IPM digunakan untuk mengklasifikasikan apakah sebuah negara adalah negara maju, negara berkembang, atau negara terbelakang, dan juga untuk mengukur pengaruh dari kebijakan ekonomi terhadap kualitas hidup. IPM merupakan indikator penting untuk mengukur keberhasilan dalam upaya membangun kualitas hidup manusia (masyarakat/penduduk).

Dalam satu dekade ini, pembangunan manusia di kota blitar terus mengalami kemajuan. Selama 2011-2022 IPM Kota Blitar masih bertahan di level " tinggi" dan rata-rata meningkat sebesar 0,81 persen per tahun, dari 73,08 pada tahun 2011 menjadi 79,93 pada tahun 2022.

Setelah mengalami perlambatan pada tahun 2020 karena pandemi Covid-19, peningkatan IPM Kota Blitar sudah mulai membaik pada tahun 2021 dan 2022 seiring dengan penanganan pandemi COVID-19 yang berjalan baik danpemulihan kinerja ekonomi Kota Blitar.

Tabel 6 Indeks Pembangunan Manusia (IPM) Kota Blitar Menurut Indikator, 2011-2022

Indikator	Satuan	2011	2012	2013	2014	2015	2016	2017	2018	2019	2020	2021	2022
(1)	(2)	(3)	(4)	(5)	(6)	(7)	(8)	(9)	(10)	(11)	(12)	(13)	(14)
Umur Harapan Hidup saat Lahir (UHH)	Tahun	72,63	72,66	72,69	72,70	73,00	73,09	73,17	73,36	73,60	73,75	73,86	74,26
Harapa nLama Sekolah (HLS)	Tahun	12,28	12,29	13,15	13,51	13,53	14,00	14,01	14,02	14,31	14,32	14,33	14,56
Rata-rata Lama Sekolah (RLS)	Tahun	9,51	9,52	9,53	9,81	9,87	9,88	9,89	9,90	10,10	10,11	10,35	10,65
Pengeluaran per Kapita yang disesuaikan	Rp 000	11.071	11.534	11.641	11.672	12.258	12.499	12.910	13.391	13.851	13.733	13.816	14.058

Indikator	Satuan	2011	2012	2013	2014	2015	2016	2017	2018	2019	2020	2021	2022
(PPP)													
IPM		73,08	73,53	74,53	75,26	76,00	76,71	77,10	77,58	78,56	78,57	78,98	79,93

Sumber : BPS Kota Blitar, 2022

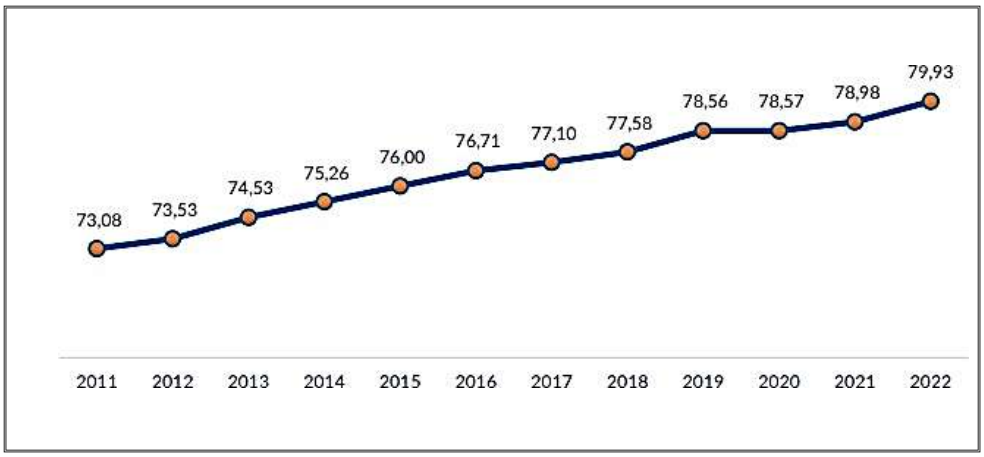

Gambar 3 Indeks Pembangunan Manusia (IPM) Kota Blitar, 2011 - 2022

- Indeks Pembangunan Manusia (IPM) Kota Blitar pada tahun 2022 mencapai 79,93 meningkat 0,95 *point* atau 91,20 persen dibandingkan dengan capaian tahun sebelumnya yaitu 78,98 persen.
- Selama 2011-2022, IPM Kota Blitar rata-rata meningkat sebesar 0,81 persen.
- Peningkatan Indeks Pembangunan Manusia (IPM) tahun 2022 terjadi pada semua dimensi, baik umur panjang dan hidup sehat, pengetahuan, dan standar hidup layak.
- Pada dimensi umur panjang dan hidup sehat, bayi yang lahir pada tahun 2022 memiliki harapan untuk dapat hidup hingga 74,26 tahun, lebih lama
- 0,40 tahun atau 0,54 persen dibandingkan dengan mereka yang lahir pada tahun sebelumnya.
- Pada dimensi pengetahuan, untuk indikator Harapan Lama Sekolah (HLS) penduduk umur 7 tahun 2022 tercatat sebesar 14,56, lebih tinggi 0,23 tahun

- atau 1,61 persen dibandingkan dengan tahun lalu yaitu 14,33, sedangkan indikator pendidikan lainnya yaitu Rata-rata Lama Sekolah (RLS 25thn+) Tahun 2022 mencapai 10,65, lebih tinggi 0,30 tahun atau 2,90 persen dibandingkan dengan tahun lalu.
- Pada dimensi standar hidup layak yang diukur berdasarkan rata-rata pengeluaran riil per kapita (yang disesuaikan) pada Tahun 2022 mencapai
- Rp14.058.000 atau meningkat 1,75 persen yaitu sebesar Rp242.000,00 dibandingkan dengan tahun sebelumnya.

e. Angka Kemiskinan

Secara umum, dalam periode 2003-2022 tingkat kemiskinan di Kota Blitar cenderung mengalami penurunan, dimana pada beberapa tahun tertentu mengalami kenaikan, baik jumlah penduduk miskin maupun persentase penduduk miskin. Jumlah penduduk miskin pada tahun 2003 sebesar 15,30 ribu jiwa, berkurang sebesar 4,65 ribu jiwa menjadi 10,65 ribu jiwa pada tahun 2022. Sementara itu, persentase penduduk miskin di Kota Blitar pada tahun 2003 sebesar 12,39 persen, berkurang sebesar 5,02 poin atau menjadi 7,37 persen pada tahun 2022. Perkembangan tingkat kemiskinan di Kota Blitar tahun 2003 sampai dengan 2022 seperti pada tabel dibawah ini.

Tabel 7 Garis Kemiskinan, Jumlah dan Persentase Penduduk Miskin di Kota Blitar Tahun 2003-2022

Tahun	Garis Kemiskinan/GK (rupiah per kapita sebulan)	Jumlah Penduduk Miskin (ribu jiwa)	Persentase Penduduk Miskin
2003	115.288,00	15,30	12,39
2004	150.113,00	14,50	11,75
2005	143.238,00	14,20	11,67
2006	168.903,00	15,40	11,99
2007	181.173,00	15,20	12,02
2008	213.578,00	12,00	9,34
2009	213.589,00	9,80	7,56
2010	232.945,00	10,10	7,63
2011	257.685,00	9,50	7,12
2012	279.661,00	9,10	6,75
2013	304.224,00	10,10	7,42
2014	319.177,00	9,80	7,15
2015	338.532,00	10,04	7,29
2016	356.147,00	9,97	7,18

Tahun	Garis Kemiskinan/GK (rupiah per kapita sebulan)	Jumlah Penduduk Miskin (ribu jiwa)	Persentase Penduduk Miskin
2017	383.021,00	11,22	8,03
2018	425.832,00	10,47	7,44
2019	456.778,00	10,10	7,13
2020	465.868,00	11,10	7,78
2021	481.229,00	11,33	7,89
2022	517.363,00	10,65	7,37

Sumber : BPS Kota Blitar, 2022

Berdasarkan persentase penduduk miskin di Kota Blitar dalam rentang waktu satu tahun, tersebut mengalami penurunan sebesar 0,52 persen poin, dari 7,89 persen pada Maret 2021 menjadi 7,37 persen.

Gambar 4 Jumlah dan Persentase Penduduk Miskin Kota Blitar

Sumber : BPS Kota Blitar, 2022

Beberapa faktor yang diduga terkait dengan kondisi kemiskinan di Kota Blitar selama periode Maret 2021 antara lain adalah:

a. Aktifitas perekonomian mulai pulih setelah dampak pandemi Covid-19;
b. Penurunan Tingkat Pengangguran Terbuka (TPT) sebesar 1,22 persen poin atau dari 6,61 persen pada Agustus 2021 menjadi 5,39 persen pada Agustus 2022;
c. Realisasi penyaluran Program BPNT, PKH dan Rastrada berdampak positif pada turunnya tingkat kemiskinan, utamanya pada situasi pandemi Covid-19.

Salah satu ukuran yang cukup penting di dalam penghitungan jumlah penduduk miskin di suatu wilayah adalah Garis Kemiskinan (GK). Pengukuran GK berfungsi sebagai determinan atau penentu apakah seseorang dikatakan sebagai penduduk miskin atau tidak. Penduduk yang memiliki rata-rata pengeluaran perkapita per bulan di bawah GK dikategorikan sebagai penduduk miskin.

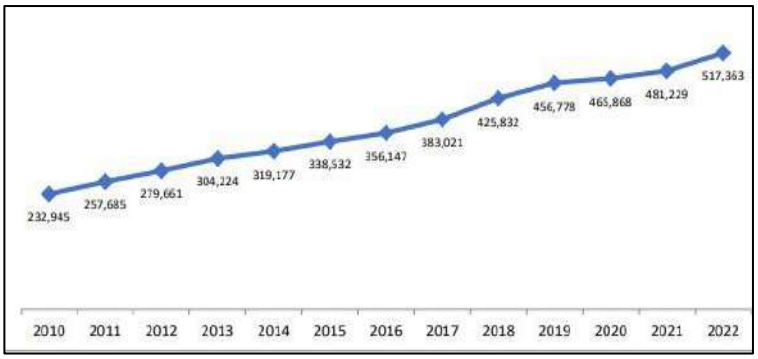

Gambar 5 Perkembangan Garis Kemiskinan Kota Blitar, Maret 2010 - Maret 2022

Besarnya angka kemiskinan suatu daerah dapat menggambarkan tingkat keberhasilan pencapaian pembangunan disuatu daerah, terutama dalam upaya pengurangan tingkat kemiskinan di daerah tersebut. Dengan penurunan angka kemiskinan, pembangunan suatu wilayah dalam rangka meningkatkan kesejahteraan rakyat menuju masyarakat adil dan makmur dapat dengan mudah dan cepat tercapai. Angka kemiskinan di Kota Blitar sebesar 7,89 persen masih berada di bawah angka kemiskinan Jawa Timur. Sementara itu dibanding kabupaten/kota lain di wilayah eks Karesidenan Kediri, angka kemiskinan Kota Blitar berada di urutan tiga terbawah setelah Kabupaten Tulungagung dan Kota Kediri. Untuk posisi puncak masih diduduki Kabupaten Trenggalek.

Gambar 6 Persentase Penduduk Miskin Kabupaten/Kota eks Karisidenan Kediri dan Provinsi Jawa Timur, Maret 2021 - Maret 2022

Jika dilihat perubahan angka kemiskinan kabupaten/kota se eks-Karesidenan Kediri dari tahun 2021 ke 2022, tampak bahwa kenaikan

paling tinggi terdapat di Kabupaten Trenggalek sebesar 0,52 persen poin. Sedangkan kenaikan kemiskinan paling kecil sebesar 0,06 persen poin terdapat di Kota Kediri.

f. TINGKAT PENGANGGURAN TERBUKA

TPT adalah prosentase jumlah pengangguran terhadap jumlah angkatan kerja. Sedangkan pengertian pengangguran terbuka adalah mereka yang tak punya pekerjaan dan mencari pekerjaan, mereka yang tak punya pekerjaan dan mempersiapkan usaha, mereka yang tak punya pekerjaan dan tidak mencari pekerjaan dan mereka yang sudah punya pekerjaan tetapi belum mulai bekerja.

Tingkat Pengangguran Terbuka (TPT) merupakan indikator yang digunakan untuk mengukur tenaga kerja yang tidak terserap oleh pasar kerja dan menggambarkan kurang termanfaatkannya pasokan tenaga kerja. TPT hasil Sakernas Agustus 2022 sebesar 5,39 persen. Hal ini berarti dari 100 orang angkatan kerja, terdapat sekitar lima orang penganggur. Dibanding Agustus 2020 dan Agustus 2021, TPT pada Agustus 2022 mengalami penurunan berturut-turut sebesar 1,29 persen poin dan 1,22 persen poin.

Gambar 7 Jumlah Penduduk Menganggur dan TPT Kota Blitar Agustus 2020 - Agustus 2022

Jumlah angkatan kerja pada Agustus 2022 sebanyak 77.808 orang, berkurang 1.795 orang dibanding Agustus 2021. Seiring dengan penurunan jumlah angkatan kerja, Tingkat Partisipasi Angkatan Kerja (TPAK) turun sebesar 2,25 persen poin.

Penduduk yang bekerja pada Agustus 2022 sebanyak 73.616 orang, berkurang sekitar 723 orang dari Agustus 2021.

Tabel 8 Penduduk Usia Kerja dan Angkatan Kerja Kota Blitar, Agustus 2020-2022

Status Keadaan Ketenagakerjaan	Agustus 2020	Agustus 2021	Agustus 2022
	orang	orang	orang
Penduduk Usia Kerja (usia 15 tahun atau lebih)	**112.822**	**113.786**	**114,797**
- Laki-Laki (orang)	55.307	55.773	56,273
- Perempuan (orang)	57.515	58.013	58,524
Angkatan Kerja (AK)	**78.445**	**79.603**	**77,808**
- Bekerja (orang)	73.201	74.339	73,616
- Pengangguran (orang)	5.244	5.264	4,192
Bukan Angkatan Kerja (BAK)	34.377	34.183	36,989
	persen	**persen**	**persen**
Tingkat Pengangguran Terbuka (TPT)	**6,68**	**6,61**	**5,39**
- Laki-laki	7,74	7,67	4,43
- Perempuan	5,35	5,21	6,70
Tingkat Partisipasi Angkatan Kerja (TPAK)	**69,53**	**69,96**	**67,78**
- Laki-Laki	79,19	81,32	79,79
- Perempuan	60,24	59,04	56,23

Sumber : BPS Kota Blitar, 2022

g. TINGKAT KETIMPANGAN PENGELUARAN

Salah satu ukuran ketimpangan yang sering digunakan adalah Gini Ratio/ Indeks Gini. Indeks Gini adalah besaran yang digunakan untuk mengukur derajat ketimpangan distribusi pendapatan terhadap jumlah penduduk Nilai Gini Ratio berkisar antara 0–1. Semakin tinggi nilai Gini Ratio menunjukkan ketimpangan yang semakin tinggi. Pada Maret 2022, tingkat ketimpangan pengeluaran penduduk Kota Blitar yang diukur oleh Gini Ratio tercatat sebesar 0,38. Angka ini meningkat sebesar 0,01 poin jika dibandingkan dengan Gini Ratio Maret 2021 yang sebesar 0,37 dan meningkat sebesar 0,04 poin dibandingkan dengan Gini Ratio Maret 2020 yang sebesar 0,34.

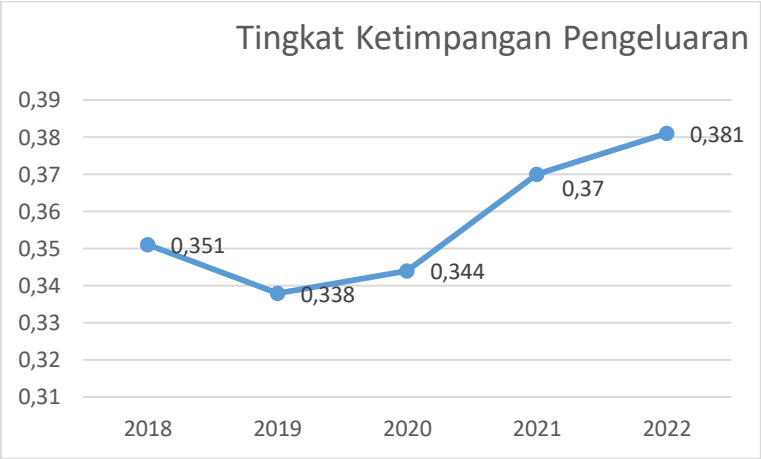

Gambar 8 Perkembangan Gini Ratio Kota Blitar 2018 - 2022

Selama kurun waktu lima tahun kemarin, angka Gini Ratio di Kota Blitar secara rata-rata berkisar 0,36. Artinya, dapat dikatakan pengeluaran antar penduduk Kota Blitar cukup merata. Apabila dibandingkan dengan Jawa Timur dan Indonesia, ketimpangan pengeluaran di Kota Blitar ratarata masih lebih rendah.

Namun apabila dilihat secara tren, Gini Ratio Jawa Timur pada tahun 2018 mencapai angka tertinggi yaitu 0,38, melebihi Kota Blitar dan Indonesia. Sedangkan Gini Ratio di Kota Blitar tertinggi terjadi pada tahun 2022 yang mencapai 0,38, namun masih sedikit di bawah Indonesia. Pada tahun 2020-2022, Gini Ratio Kota Blitar mengalami peningkatan yang disebabkan karena adanya pandemi Covid-19 yang juga memberikan andil terhadap ketimpangan pengeluaran penduduk secara Nasional.

Gambar 9 Perbandingan Gini Ratio Kota Blitar, Jawa Timur dan Indonesia 2018 - 2022

7.2.2 KEBIJAKAN KEUANGAN

7.2.3.1 UMUM

Tahun 2022 merupakan tahun awal pelaksanaan RPJMD Kota Blitar 2021–2026 yang dititikberatkan pada pemulihan ekonomi dan sumber daya manusia. Tema yang diambil dalam RKPD tahun 2022 adalah Pemenuhan Kesejahteraan Masyarakat melalui Pemulihan Ekonomi dan Peningkatan Kualitas Sumber Daya Manusia Yang Berkarakter Keren, Sehat dan Berdaya Saing. Tema ini diarahkan dapat mencapai angka proyeksi indikator makro tahun 2022 dengan mengacu pada target nasional, dan provinsi, serta dengan tetap mempedomani hasil evaluasi kinerja tahun-tahun sebelumnya.

Pelaksanaan pembangunan memperhatikan aspek kewilayahan sebagaimana telah dimuat dalam RKPD yang menjadi dasar penyusunan KUA Tahun 2022. Arahan kewilayahan Kota Blitar sebagai berikut:

a. Penanggulangan kemiskinan berbasis pemberdayaan masyarakat dengan fokus usaha ekonomi produktif.

b. Akselerasi pertumbuhan dan pemerataan ekonomi melalui pengembangan sektor unggulan (perdagangan besar dan eceran, transportasi dan pergudangan, informasi dan komunikasi, jasa keuangan dan asuransi, real estate, jasa perusahaan, jasa kesehatan dan kegiatan sosial, jasa pendidikan).

c. Pengembangan kegiatan ekonomi sektor potensial menjadi sektor unggulan (pengadaan air, sampah, limbah dan daur ulang, administrasi pemerintahan, pertahanan dan jaminan sosial wajib, jasa lainnya).

d. Peningkatan layanan infrastruktur dasar (air minum, sanitasi, dan hunian layak).

e. Peningkatan sumber daya manusia melalui pendidikan vokasional.

f. Peningkatan akses masyarakat terhadap layanan fasilitas pendidikan dan kesehatan.

g. Mitigasi dan meningkatkan kesiapsiagaan bencana melalui pengendalian zona rawan bencana kebakaran.

h. Peningkatan Kerjasama Antar Daerah (KAD) dalam pengembangan kawasan yang mampu mendorong sektor unggulan.

7.2.3.2 KEBIJAKAN PENDAPATAN DAERAH

Pendapatan Daerah meliputi semua penerimaan uang melalui Rekening Kas Umum Daerah yang tidak perlu dibayar kembali oleh Daerah dan penerimaan lainnya yang sesuai dengan ketentuan peraturan perundang- undangan diakui sebagai penambah ekuitas yang merupakan hak daerah dalam 1 (satu) tahun anggaran.

Pendapatan daerah merupakan hak Pemerintah daerah yang diakui sebagai penambah nilai kekayaan bersih dalam periode tahun bersangkutan. Pada tahun 2022, direncanakan pendapatan daerah dapat bersumber dari sebagai berikut :

a. Pendapatan Asli Daerah (PAD) yang terdiri dari kelompok PajakDaerah, Retribusi Daerah, Hasil Pengelolaan Kekayaan Daerah yang dipisahkan (bagian laba BUMD) dan Lain-Lain Pendapatan Asli Daerah yang sah;

b. Dana Perimbangan terdiri dari Bagi Hasil Pajak/Bukan Pajak, Dana Alokasi Umum dan Dana Alokasi Khusus;

c. Kelompok lain-lain pendapatan daerah yang sah meliputi Pendapatan Hibah, Dana Bagi Hasil Pajak dari Provinsi, Dana Penyesuaian dan Otonomi Khusus, dan Bantuan Keuangan dari Provinsi atau Pemerintah Daerah lainnya.

Pendapatan daerah dilakukan dengan rincian sebagai berikut:

a. Perubahan proyeksi Pendapatan Asli Daerah (PAD) yang bersumber dari pajak daerah, retribusi daerah dan Lain-lain PAD yang Sah bersumber dari pendapatan BLUD. Penyesuaian target pajak daerah dan retribusi daerah dilakukan setelah menghitung ulang potensi pajak dan retribusi daerah sampai dengan akhir tahun 2022 dengan mempertimbangkan realisasi penerimaan pendapatan dari pajak dan retribusi daerah sampai dengan semester pertama tahun 2022.

b. Pendapatan transfer yang berasal dari Pemerintah Pusat dan Pemerintah Provinsi Jawa Timur mempedomani:

   1) Peraturan Presiden Nomor 98 Tahun 2022 tentang Perubahan atas Peraturan presiden Nomor 104 Tahun 2021 tentang Rincian Anggaran Pendapatan dan Belanja Negara Tahun Anggaran 2022;

   2) Surat Gubernur Jawa Timur perihal Pagu Anggaran Definitif Belanja Bantuan Keuangan Khusus kepada Kabupaten/Kota pada APD Provinsi Jawa Timur Tahun Anggaran 2022 dan Keputusan Menteri Keuangan;

   3) Keputusan Menteri Keuangan Republik Indonesia Nomor 34/KM.7/2021 tentang Pemotongan Penyaluran Dana Alokasi Umum atau Dana Bagi Hasil Tahun Anggaran 2022 Tahap Pertama dalam Rangka Penggantian Dana yang Bersumber dari Anggaran Pendapatan dan Belanja Negara Atas Dukungan Terhadap Penanganan Dampak Pandemi COVID-19 dan Keputusan Menteri Keuangan Republik Indonesia Nomor 10/KM.7/2022 tentang Pemotongan Dana Alokasi Umum Tahun Anggaran 2022 Tahap Pertama atas Sisa Dana Alokasi Khusus

Nonfisik di Rekening Kas Umum Daerah sampai dengan Tahun Anggaran 2021;

4) Lain-lain Pendapatan Daerah yang Sah disesuaikan dengan SILPA Pendapatan Dana Kapitasi JKN pada FKTP Tahun Anggaran 2021 yang diperhitungkan Kembali di Tahun Anggaran 2022.

7.2.3.3 KEBIJAKAN UMUM BELANJA

Belanja Daerah dipergunakan dalam rangka mendanai pelaksanaan urusan pemerintahan yang menjadi kewenangan Pemerintah daerah yang terdiri dari urusan wajib dan urusan pilihan. Diarahkan pada peningkatan efisiensi, efektivitas, transparansi, akuntabilitas dan penetapan prioritas alokasi anggaran melalui pendekatan *money follow program*. Pencapaian visi dan misi yang telah ditetapkan menjadi prioritas yang harus tercapai, terutama dalam rangka memperbaiki kualitas dan kuantitas pelayanan publik.

Berkaitan dengan kondisi pendapatan sebagaimana diuraikan sebelumnya dan dikaitkan dengan permasalahan/isu strategis yang dihadapi maka ditetapkan kebijakan belanja daerah tahun 2022 sebagai berikut:

a. Pemanfaatan belanja daerah dilakukan secara efisien, efektif dan bertanggungjawab sesuai dengan kebutuhan penyelenggaraan urusan pemerintahan yang menjadi kewenangan daerah dan kemampuan pendapatan daerah;

b. Belanja daerah dialokasikan secara proposional untuk belanja operasi, belanja modal, dan belanja tak terduga dengan prioritas sebagai berikut:

   1) Prioritas I, dialokasikan untuk mendanai pengeluaran wajib dan mengikat, serta pemenuhan Standar Pelayanan Minimal (SPM) dan *mandatory spending*.

   2) Prioritas II, dialokasikan untuk pendanaan program prioritas dalam rangka pencapaian visi dan misi Walikota 2021-2026, prioritas pembangunan tahun 2022 dengan penekanan pada kegiatan inovasi sebagai solusi atas permasalahan daerah berdasarkan evaluasi hasil pelaksanaan perencanaan pembangunan daerah sampai dengan tahun 2020, serta isu strategis lain yang diamanatkan dalam visi misi Walikota.

   3) Prioritas III, prioritas yang dimaksudkan untuk alokasi pemenuhan belanja penyelenggaraan urusan pemerintahan lainnya, belanja hibah, bantuan sosial dan belanja tidak terduga.

c. Belanja pegawai menyesuaikan dengan peraturan yang berlaku pada tahun 2021, serta memperhitungkan kebutuhan kenaikan gaji dengan memperhitungkan acress yang besarnya maksimum 2,5% (dua koma lima persen) dari jumlah belanja pegawai untuk gaji pokok dan

tunjangan;

d. Penganggaran belanja barang dan jasa diarahkan untuk pelaksanaan program dan kegiatan pemerintah daerah sesuai tema dan prioritas pembangunan sesuai rencana kebutuhan barang milik daerah;

e. Pengalokasian kembali belanja modal untuk pembangunan infrastrukur dalam upaya pemenuhan kebutuhan pelayanan dasar, pelayanan publik, dan pemulihan ekonomi;

f. Belanja daerah berupa hibah dan bantuan sosial diberikan secara selektif, akuntabel, transparan dan berkeadilan dengan mempertimbangkan kemampuan keuangan daerah serta berpedoman pada ketentuan peraturan perundangan yang berlaku;

g. Belanja tidak terduga diarahkan untuk menyediakan anggaran siaga (standby budget) terutama disiapkan untuk antisipasi dan penanganan bencana alam maupun sosial;

h. Mengalokasikan belanja usulan masyarakat hasil Musrenbang RKPD maupun Pokok-pokok Pikiran DPRD;

i. Mendukung kesetaraan gender dalam perencanaan, pelaksanaan, serta monitoring dan evaluasi kegiatan pembangunan daerah; dan

j. Mendukung program/kegiatan strategis yang terkait dengan agenda provinsi dan nasional.

7.2.3.4 KEBIJAKAN PEMBIAYAAN DAERAH

Pembiayaan adalah setiap penerimaan yang perlu dibayar kembali dan/atau pengeluaran yang akan diterima kembali, baik pada tahun anggaran berkenaan maupun pada tahun-tahun anggaran berikutnya. Pembiayaan neto digunakan untuk menggunakan surplus anggaran atau menutup defisit anggaran.

Pengeluaran Pembiayaan dapat digunakan untuk:

a. Pembayaran cicilan pokok Utang yang jatuh tempo;

b. Penyertaan modal daerah;

c. Pembentukan Dana Cadangan;

d. Pemberian Pinjaman Daerah; dan/atau

e. Pengeluaran Pembiayaan lainnya sesuai dengan ketentuan peraturan perundang-undangan.

Kebijakan pengeluaran pembiayaan daerah Kota Blitar tahun 2022 diarahkan sebagai berikut :

a. Pengeluaran pembiayaan yang digunakan untuk penyertaan modal

kepada BUMD dialokasikan sesuai Peraturan Daerah Nomor 3 Tahun 2015 tentang Penyertaan Modal Pemerintah Daerah kepada Badan Usaha Milik Daerah.

b. Pengeluaran pembiayaan direncanakan penyertaan modal ke Badan Usaha Milik Daerah (BUMD) baik pada Perusahaan Daerah Air Minum/PDAM maupun ke Bank Perkreditan Rakyat (BPR) Artha Praja, yang dibarengi dengan peningkatan kinerja BUMD dalam pelayanan penyediaan air minum dan pelayanan keuangan bagi masyarakat.

7.2.3 *MANDATORY SPENDING*

Mandatory Spending merupakan pengeluaran negara yang wajib dialokasikan pada proporsi tertentu sebagai amanat undang-undang. Tujuan *mandatory spending* ini adalah untuk mengurangi masalah ketimpangan sosial dan ekonomi daerah.

Kebijakan Umum Anggaran Pendapatan dan Belanja Daerah Kota Blitar tahun 2022 menjelaskan belanja yang wajib dialokasikan dengan proporsi tertentu yang meliputi :

a. Pendidikan paling sedikit 20% dari belanja daerah.

b. Kesehatan minimal 10% dari total APBD di luar gaji.

c. Penggunaan DAU dan DBH yang bersifat umum, diarahkan penggunaannya paling sedikit 25% untuk belanja infrastruktur daerah yang langsung terkait dengan percepatan pembangunan fasilitas pelayanan publik dan ekonomi dalam rangka meningkatkan kesempatan kerja, mengurangi kemiskinan, dan mengurangi kesenjangan penyediaan layanan publik.

d. Pengawasan paling sedikit sebesar 1% dari total belanja daerah.

e. Pendidikan dan pelatihan bagi ASN dalam rangka pengembangan kompetensi penyelenggara pemerintah daerah paling sedikit 0,16% dari total belanja daerah.

f. Anggaran kegiatan pembangunan sarana dan prasarana dan pemberdayaan masyarakat dikelurahan paling sedikit 5% dari APBD setelah dikurangi dana alokasi khusus.

7.2.3.1 ALOKASI ANGGARAN DAN REALISASI FUNGSI PENDIDIKAN

Perhitungan Alokasi Anggaran dan realisasi fungsi Pendidikan Pemerintah Kota Blitar adalah sebagaimana tabel di bawah ini :

Tabel 9 Perhitungan Alokasi Anggaran dan Realisasi Fungsi Pendidikan Pemerintah Kota Blitar

No.	Komponen Perhitungan	Jumlah Dana	Realisasi
1.	a. Belanja pada Dinas Pendidikan	192.329.362.396,00	178.336.589.607,20
	1) Belanja Operasi	192.329.362.396,00	178.336.589.607,20
	(1) Belanja Pegawai	122.845.743.410,00	116.711.693.176,00
	(2) Belanja Barang dan Jasa	58.601.462.736,00	51.392.584.523,20
	(3) Belanja Hibah	10.882.156.250,00	10.232.311.908,00
	(4) Belanja Bantuan Sosial	-	-
	2) Belanja Modal	18.119.294.920,00	13.055.421.818,92
	3) Belanja Transfer	-	-
	b. Belanja di luar Dinas Pendidikan yang menunjang Pendidikan. antara lain:	48.660.894.200,00	46.258.164.031,29
	1) Penyediaan Angkutan Umum untuk Jasa Angkutan Orang dan/atau Barang antar Kota dalam 1 (satu) Daerah Kabupaten/Kota pada Dinas Perhubungan	824.027.300,00	821.831.690,75
	2) Pengendalian dan Pengawasan Ketersediaan Angkutan Umum untuk Jasa angkutan Orang dan/atau Barang Antar Kota dalam 1 (satu) Kabupaten/Kota Dinas Perhubungan	1.004.742.300,00	991.971.142,54
	3) Pelaksanaan Kebijakan. Evaluasi. dan Capaian Kinerja terkait Kesejahteraan Sosial pada Bagian Perekonomian dan Kesejahteraan Rakyat	683.542.100,00	423.136.423,00
	4) Fasilitasi Pengelolaan Bina Mental Spiritual pada Bagian Perekonomian dan Kesejahteraan Rakyat	10.916.041.467,00	10.439.847.370,00
	5) Pendataan Fakir Miskin Cakupan Daerah Kabupaten/Kota pada Dinas Sosial	957.817.450,00	948.418.350,00
	6) Perencanaan. Pembangunan. Pengawasan. dan Pemanfaatan Bangunan Gedung Daerah Kabupaten/Kota (Rehabilitasi TK Bayangkari pada Dinas Pekerjaan Umum dan Penataan Ruang)	8.534.609.554,00	7.466.603.313,00
	7) Pelaksanaan Koordinasi di Bidang Ideologi Wawasan Kebangsaan. Bela Negara. Karakter Bangsa. Pembauran Kebangsaan. Bineka Tunggal Ika dan Sejarah Kebangsaan pada Badan Kesatuan Bangsa dan Politik	421.113.500,00	381.401.700,00

No.	Komponen Perhitungan	Jumlah Dana	Realisasi
	8) Pemenuhan Hak Anak dan Perlindungan khusus Anak pada Dinas Pemberdayaan Perempuan. Perlindungan Anak. Pengendalian Penduduk dan Keluarga Berencana	524.456.680,00	321.007.600,00
	9) Urusan Pemerintahan Bidang Kepemudaan dan Olahraga	17.427.104.321,00	17.217.394.453,00
	10) Urusan Pemerintahan Bidang Kebudayaan	2.085.832.600,00	2.049.983.500,00
	11) Urusan Pemerintahan Bidang Perpustakaan	5.281.606.928,00	5.196.568.489,00
2.	Alokasi Anggaran Fungsi Pendidikan	240.990.256.596,00	224.594.753.638,49
3.	Total Belanja Daerah	1.178.314.627.318,00	1.037.630.983.106,27
4.	Rasio Alokasi Anggaran Fungsi Pendidikan Terhadap Belanja Daerah	**20,45%**	**21,64%**

Dalam rangka peningkatan pelayanan bidang pendidikan, Pemerintah Daerah secara konsisten dan berkesinambungan harus mengalokasikan anggaran fungsi pendidikan paling sedikit 20% (dua puluh persen) dari belanja daerah sebagaimana tertuang dalam Pasal 31 ayat (4) UUD 1945 Amandemen ke-4 mengamanatkan bahwa negara memprioritaskan anggaran pendidikan sekurang - kurangnya 20 persen dari APBN serta dari APBD untuk memenuhi kebutuhan penyelenggaraan pendidikan nasional.

Pemerintah Kota Blitar telah memenuhi amanat minimal penganggaran untuk pendidikan tersebut dengan menganggarkan 20,45% dari belanja daerah tahun 2022. Dari anggaran fungsi pendidikan tersebut telah terealisasi sebesar 21,64%.

Realisasi tersebut berasal dari realisasi belanja pada Dinas Pendidikan dan realisasi di luar Dinas Pendidikan yang menunjang pendidikan. Diantaranya dari Dinas Perhubungan, Dinas Sosial, Dinas Pekerjaan Umum Dan Penataan Ruang, Bagian Perekonomian Dan Kesejahteraan Rakyat, Badan Kesatuan Bangsa Dan Politik. Dinas Pemberdayaan Perempuan, Perlindungan Anak, Pengendalian Penduduk dan Keluarga Berencana, serta urusan pemerintah bidang kepemudaan dan olahraga, urusan pemerintah bidang kebudayaan dan urusan pemerintah bidang perpustakaan.

Dari Alokasi dan realisasi anggaran tersebut dapat diartikan bahwa Pemerintah Kota Blitar telah memenuhi amanat minimal 20% dari APBD di luar gaji untuk bidang pendidikan.

Anggaran Pendidikan ditujukan untuk meningkatkan kualitas layanan pendidikan yang meliputi peningkatan tata kelola pendidikan, peningkatan kualitas pendidikan serta peningkatan akses pendidikan.

Peningkatan tata kelola pendidikan diarahkan untuk optimalisasi pengelolaan perizinan satuan pendidikan dasar, PAUD dan pendidikan; optimalisasi pengelolaan data serta penanaman nilai kebinekatunggalikaan, religius dan nasionalisme sebagai muatan lokal SD dan SMP.

Peningkatan kualitas pendidikan diarahkan untuk Fasilitasi peningkatan mutu layanan pendidikan dasar, PAUD dan Pendidikan Non Formal; Peningkatan pemerataan layanan pendidikan yang berkualitas; Fasilitasi peningkatan kualitas siswa; Peningkatan pendidikan karakter di lingkungan keluarga, sekolah dan masyarakat.

Peningkatan akses pendidikan diarahkan untuk Jaminan fasilitasi layanan pendidikan berkesinambungan; Penguatan koordinasi antar pemangku kepentingan dalam peningkatan akses pendidikan; Peningkatan sekolah inklusif; Pemerataan akses pendidikan yang responsif gender; Peningkatan ketersediaan tenaga pendidik dan tenaga kependidikan; Peningkatan kompetensi tenaga pendidik dan tenaga kependidikan.

7.2.3.2 ALOKASI ANGGARAN DAN REALISASI FUNGSI KESEHATAN

Perhitungan Alokasi Anggaran dan Realisasi Fungsi Kesehatan Pemerintah Kota Blitar adalah sebagaimana tabel dibawah ini :

Tabel 10 Perhitungan Alokasi Anggaran dan Realisasi Fungsi Kesehatan Pemerintah Kota Blitar

No.	Komponen Perhitungan	Jumlah Dana	Realisasi
1.	a. Belanja pada Fungsi Kesehatan	361.458.539.191,00	321.017.110.902,34
	1) Belanja Operasi	313.636.808.363,00	278.473.430.240,53
	1) Belanja Pegawai	65.221.794.431,00	63.752.051.175,00
	2) Belanja Barang dan Jasa	247.565.013.932,00	213.871.379.065,53
	3) Belanja Hibah	850.000.000,00	850.000.000,00
	4) Belanja Bantuan Sosial	-	-
	2) Belanja Modal	47.821.730.828,00	42.543.680.661,81
	3) Belanja Transfer		-
	b. Belanja di luar Dinas Kesehatan yang menunjang Kesehatan. antara lain:	-	-
2.	Alokasi Anggaran kesehatan	361.458.539.191,00	321.017.110.902,34
3.	Total Belanja Daerah	1.178.314.627.318,00	1.037.630.983.106,27
4.	Gaji ASN	313.182.824.617,00	302.192.088.416,29
5.	Total Belanja Daerah di luar Gaji ASN	865.131.802.701,00	735.438.894.689,98

No.	Komponen Perhitungan	Jumlah Dana	Realisasi
6.	Rasio Alokasi Anggaran Kesehatan Terhadap Belanja Daerah di Luar Gaji ASN	**41,78%**	**44%**

Dalam rangka peningkatan bidang kesehatan, Pemerintah Daerah secara konsisten dan berkesinambungan harus mengalokasikan anggaran kesehatan minimal 10% (sepuluh persen) dari total belanja APBD diluar gaji sebagaimana diamanatkan oleh Undang-Undang No. 36 Tahun 2009 Tentang Kesehatan.

Pemerintah Kota Blitar telah menganggarkan untuk fungsi Kesehatan sebesar 41,78% dari belanja daerah tahun 2022 diluar gaji. Dari anggaran fungsi kesehatan tersebut telah terealisasi sebesar 44%.

Dari Alokasi dan realisasi anggaran tersebut dapat diartikan bahwa Pemerintah Kota Blitar telah memenuhi amanat minimal 10% dari APBD di luar gaji untuk bidang kesehatan.

Anggaran Kesehatan ditujukan untuk meningkatkan derajat kesehatan masyarakat yang meliputi Peningkatan kualitas ibu, peningkatan kualitas kesehatan bayi dan balita, peningkatan penanganan stunting, peningkatan pelayanan kesehatan dan peningkatan pencegahan penyakit menular dan tidak menular.

Peningkatan kualitas kesehatan ibu diarahkan untuk Peningkatan penanganan komplikasi saat kehamilan; Peningkatan penanganan komplikasi saat dan pasca persalinan serta Peningkatan kunjungan K1 dan K4.

Peningkatan kualitas kesehatan bayi dan balita diarahkan untuk peningkatan imunisasi dasar lengkap, Penurunan bayi lahir dengan Berat Badan Bawah Garis Merah (BBBGM); serta Penurunan bayi lahir dengan Bayi Berat Lahir Rendah (BBLR).

Peningkatan penanganan stunting diarahkan untuk Peningkatan pengetahuan tentang gizi seimbang; Pemenuhan gizi ibu hamil dan Peningkatan gizi balita.

Peningkatan Pelayanan Kesehatan diarahkan untuk Penguatan fasilitas pelayanan kesehatan; Peningkatan sistem pelayanan rujukan; Pemenuhan kualitas standar pelayanan kesehatan di rumah sakit; Peningkatan layanan kegawatdaruratan; Peningkatan kualitas sumber daya kesehatan; Pengembangan layanan home care.

Peningkatan pencegahan penyakit menular dan tidak menular diarahkan untuk optimalisasi edukasi masyarakat tentang penyakit menular dan tidak menular; Peningkatan pengetahuan tentang PHBS.

7.2.3.3 ALOKASI ANGGARAN DAN REALISASI BELANJA INFRASTRUKTUR.

Perhitungan Alokasi Anggaran dan Realisasi Belanja Infrastruktur Pemerintah Kota Blitar adalah sebagaimana tabel dibawah ini :

Tabel 11 Perhitungan Alokasi Anggaran dan Realisasi Belanja Infrastruktur Pemerintah Kota Blitar

No	Komponen Perhitungan	Anggaran	Realisasi
1	Alokasi Anggaran Belanja Infrastruktur:		
	a) Belanja Modal		
	1) Tanah	Rp. 1.176.670.000,00	880.732.430,00
	2) Peralatan dan mesin	Rp. 76.482.748.240,00	68.037.519.911,09
	3) Gedung dan Bangunan	Rp. 28.889.344.193,00	27.666.316.128,64
	4) Jalan. irigasi dan jaringan	Rp. 63.648.357.572,00	61.355.000.063,88
	5) Aset tetap lainnya	Rp. 3.897.073.863,00	2.938.194.731,78
	6) Aset lainnya	Rp. 0,00	0,00
	b) Belanja Pemeliharaan	Rp. 32.160.192.168,00	31.784.490.093,45
	c) Belanja Hibah	Rp. 7.351.586.577,00	6.340.791.758,00
	d) Belanja Bantuan Sosial	Rp. 5.111.520.000,00	5.085.478.300,00
	e) Belanja Bantuan Keuangan	Rp. 0,00	0,00
2	Jumlah Alokasi Anggaran belanja Infrastruktur	Rp. 218.717.492.613,00	204.088.523.416,84
3	Jumlah Belanja Daerah	1.178.314.627.318,00	1.037.630.983.106,27
4	**Rasio Alokasi Anggaran Belanja infrastruktur Terhadap Belanja Daerah (UU HKPD)**	**18,56%**	**19,67%**

Pemerintah daerah mengalokasikan belanja infrastruktur pelayanan publik minimal 40% (empat puluh persen) dari total belanja APBD di luar belanja bagi hasil dan/atau transfer kepada daerah/desa. Dalam hal persentase belanja infrastruktur pelayanan publik belum mencapai 40% (empat puluh persen), Daerah harus menyesuaikan porsi belanja infrastruktur pelayanan publik paling lama 5 (lima) tahun. Hal tersebut

diamanatkan oleh Undang-undang Nomer 1 Tahun 2022 tentang Hubungan Keuangan Antara Pemerintah Pusat dan Pemerintah Daerah .

Pemerintah Kota Blitar mengalokasikan anggaran untuk belanja infrastruktur diluar belanja bagi hasil dan /atau transfer sebesar 18,56%. Dari alokasi anggaran tersebut terealisasi sebesar 19,67%.

Anggaran infrastruktur ditujukan untuk Meningkatnya kualitas infrastruktur daerah yang meliputi Peningkatan ketersediaan dan kualitas jalan dan jembatan, Peningkatan ketersediaan dan kualitas jaringan irigasi, eningkatan ketersediaan dan kualitas prasarana perhubungan, Peningkatan ketersediaan perlengkapan dan keselamatan jalan yang memadai, Optimalisasi pengelolaan angkutan umum dan penertiban lalu lintas, Peningkatan akses rumah layak huni, Peningkatan ketersediaan jalan lingkungan memadai, Peningkatan ketersediaan dan kualitas drainase, Optimalisasi pengelolaan air limbah, Optimalisasi pengembangan dan pengelolaan IPAL, Peningkatan ketersediaan dan kualitas bangunan gedung, Optimalisasi penataan bangunan dan lingkungan, Peningkatan kualitas jasa konstruksi, Peningkatan kualitas perencanaan tata ruang, Pengendalian pemanfaatan ruang, Optimalisasi penyelesaian kasus pertanahan.

7.2.3.4 ALOKASI ANGGARAN DAN REALISASI KEWILAYAHAN.

Perhitungan Alokasi Anggaran dan Realisasi kewilayahan Pemerintah Kota Blitar adalah sebagaimana tabel di bawah ini :

Tabel 12 Perhitungan Alokasi Anggaran dan Realisasi Kewilayahan Pemerintah Kota Blitar

No.	Komponen Perhitungan	Anggaran	Realisasi
1.	Alokasi Belanja Dukungan Kelurahan untuk Kegiatan Pembangunan Sarana dan Prasarana Kelurahan dan Pemberdayaan Masyarakat di kelurahan	50.734.685.090,00	50.370.191.686,98
	1 Kelurahan Kepanjenkidul	3.393.354.100,00	3.391.252.240,00
	2 Kelurahan Ngadirejo	1.579.841.839,00	1.571.950.029,00
	3 Kelurahan Sentul	2.398.591.600,00	2.382.303.529,00
	4 Kelurahan Kauman	2.307.984.100,00	2.278.496.661,00
	5 Kelurahan Tanggung	2.423.627.880,00	2.368.437.862,00
	6 Kelurahan Bendo	2.188.634.100,00	2.180.164.046,00
	7 Kelurahan Kepanjenlor	2.163.501.600,00	2.159.922.736,00
	8 Kelurahan Pakunden	2.590.679.756,00	2.585.285.207,00

No.	Komponen Perhitungan	Anggaran	Realisasi
	9 Kelurahan Blitar	1.480.222.220,00	1.471.029.641,00
	10 Kelurahan Tlumpu	1.448.264.300,00	1.435.379.673,00
	11 Kelurahan Turi	1.285.353.813,00	1.253.855.642,00
	12 Kelurahan Karangsari	1.558.139.401,00	1.550.706.676,00
	13 Kelurahan Sukorejo	3.620.060.594,00	3.572.389.789,00
	14 Kelurahan Tanjungsari	2.937.944.263,00	2.905.014.210,00
	15 Kelurahan Gedog	3.601.733.118,00	3.589.115.864,00
	16 Kelurahan Plosokerep	1.841.493.870,00	1.836.143.413,98
	17 Kelurahan Klampok	2.021.313.820,00	2.017.723.603,00
	18 Kelurahan Sananwetan	4.520.254.600,00	4.506.346.800,00
	19 Kelurahan Rembang	1.376.363.616,00	1.360.764.320,00
	20 Kelurahan Karangtengah	2.641.245.800,00	2.630.385.240,00
	21 Kelurahan Bendogerit	3.356.080.700,00	3.323.524.505,00
2.	Total Pendapatan Daerah dalam APBD	945.372.639.670,00	918.522.903.794,79
3.	Dana Alokasi Khusus	86.079.149.902,00	72.969.591.086,00
4.	Total Pendapatan Daerah dalam APBD dikurangi Dana Alokasi Khusus	859.293.489.768,00	845.553.312.708,79
5.	Alokasi Dukungan Kegiatan Pembangunan Sarana dan Prasarana Kelurahan dan Pemberdayaan Masyarakat di Kelurahan	**5,90%**	**5,96%**

Pemerintah daerah menganggarkan kegiatan pembangunan sarana dan prasarana kelurahan dan pemberdayaan masyarakat di kelurahan dengan ketentuan bagi daerah kota yang tidak memiliki desa mengalokasikan paling sedikit 5% (lima persen) dari total pendapatan daerah dalam APBD setelah dikurangi dana alokasi khusus. Hal ini telah diamanatkan oleh Peraturan Menteri dalam Negeri Nomor 130 Tahun 2018 tentang Pembangunan Sarana dan Prasarana Kelurahan dan Pemberdayaan Masyarakat di kelurahan.

Pemerintah Kota Blitar mengalokasikan anggaran kewilayahan sebesar 5,90% (setelah dikurangi DAK). Dari alokasi anggaran tersebut terealisasi sebesar 5,96%.

Dari Alokasi dan realisasi anggaran tersebut dapat diartikan bahwa pemerintah Kota Blitar telah memenuhi amanat minimal 5% dari APBD diluar dana alokasi khusus untuk kewilayahan.

Anggaran kewilayahan diarahkan untuk Fasilitasi dan koordinasi pemberdayaan masyarakat kecamatan serta Peningkatan kapasitas ASN kecamatan dan kelurahan. Peningkatan fasilitasi dan pembinaan pelayanan publik kewilyahan, Peningkatan pengendaliaan pelayanan publik, Koordinasi dan fasilitasi layanan kerumahtanggaan dan penatausahaan, serta protokol, Peningkatan kualitas sistem layanan pemerintahan dan layanan publik, Peningkatan kemudahan akses publik terhadap data dan informasi publik.

7.2.3.5 ALOKASI ANGGARAN DAN REALISASI PENDIDIKAN DAN PELATIHAN BAGI ASN

Perhitungan Alokasi Anggaran dan Realisasi Pendidikan dan Pelatihan ASN Pemerintah Kota Blitar adalah sebagaimana tabel dibawah ini :

Tabel 13 Perhitungan Alokasi Anggaran dan Realisasi Pendidikan dan Pelatihan Pemerintah Kota Blitar

No.	Komponen Perhitungan	Anggaran	Realisasi
1	Alokasi Anggaran Pendidikan dan Pelatihan ASN		
	1) Program Kepegawaian Daerah sub kegiatan Pengembangan Kompetensi ASN	3.382.413.800,00	2.607.483.522,00
	2) Program Pengembangan Sumber Daya Manusia sub kegiatan Pengembangan Kompetensi Teknis	72.607.200,00	58.565.200,00
2.	Alokasi Anggaran Pendidikan dan Pelatihan ASN	3.455.021.000,00	2.666.048.722,00
3.	Total Belanja Daerah	1.178.314.627.318,00	1.037.630.983.106,27
4.	Rasio Alokasi Anggaran Fungsi Pendidikan dan Pelatihan ASN Terhadap Belanja Daerah	**0,29%**	**0,26%**

Pemerintah Daerah harus mengalokasikan anggaran untuk pendidikan dan pelatihan bagi ASN dalam rangka pengembangan kompetensi penyelenggara Pemerintah Daerah dimaksud, paling sedikit 0,16% (nol koma enam belas persen) dari total belanja daerah bagi pemerintah kabupaten/kota, yang dianggarkan pada SKPD yang secara fungsional menangani pengembangan sumber daya manusia yaitu di Badan Kepegawaian dan Pengembangan Sumber Daya Manusia (BKPSDM). Hal ini merupakan amanat dari Peraturan Menteri Dalam Negeri Nomor 27 Tahun 2021 tentang Pedoman Penyusunan Anggaran Pendapatan Dan Belanja Daerah Tahun 2022.

Pemerintah Kota Blitar telah mengalokasikan Anggaran untuk pendidikan dan pelatihan bagi ASN sebesar 0,29%. Anggaran tersebut masuk pada Program Kepegawaian Daerah sub kegiatan Pengembangan Kompetensi ASN dan Program Pengembangan Sumber Daya Manusia sub kegiatan Pengembangan Kompetensi Teknis. Dari alokasi anggaran tersebut telah terealisasi sebesar 0,26%.

Alokasi anggaran dan realisasi anggaran tersebut terlihat bahwa Pemerintah Kota Blitar telah memenuhi amanat minimal 0,16% dari APBD untuk pendidikan dan pelatihan bagi Aparatur Sipil Negara.

Anggaran Pendidikan dan Pelatihan ASN diarahkan untuk Penguatan sistem rekrutmen pegawai berbasis kebutuhan, Penempatan jabatan pegawai berbasis sistem merit, Peningkatan kualitas data kepegawaian daerah, Peningkatan kapasitas ASN, Peningkatan sistem kinerja ASN, Penyusunan data kebutuhan dan rencana pengembangan kompetensi jabatan struktural dan pelaksana, Analisis kesenjangan kompetensi ASN, dan peningkatan pendidikan dan pelatihan sesuai kebutuhan organisasi maupun individu.

7.2.3.6 ALOKASI ANGGARAN DAN REALISASI BELANJA PEGAWAI

Perhitungan Alokasi Anggaran dan Realisasi Belanja Pegawai Pemerintah Kota Blitar adalah sebagaimana tabel di bawah ini :

Tabel 14 Perhitungan Alokasi Anggaran dan Realisasi Belanja Pegawai Pemerintah Kota Blitar

No.	Komponen Perhitungan	Anggaran	Realisasi
1	Alokasi Anggaran Belanja Pegawai	335,279,755,495	323,977,811,820.00
2	Alokasi Anggaran Tunjangan Guru dari dana TKD (TPG dan Tamsil Guru)	39,272,486,400	33,984,573,000.00
3	Alokasi Anggaran Belanja Pegawai diluar Tunjangan Guru dari dana TKD (TPG dan Tamsil Guru)	296,007,269,095	289,993,238,820.00
3	Total Belanja Daerah	1,178,314,627,318	1,037,630,983,106.27
4	Rasio Alokasi Anggaran Belanja Pegawai Terhadap Belanja Daerah	**25.12%**	**27.95%**

Belanja pegawai digunakan untuk menganggarkan kompensasi yang diberikan kepada Kepala Daerah, wakil Kepala Daerah, pimpinan dan anggota DPRD, serta pegawai ASN dan ditetapkan sesuai dengan ketentuan peraturan perundang-undangan. Pemerintah Daerah mengalokasikan belanja pegawai di luar tunjangan guru yang dialokasikan melalui TKD maksimal 30% (tiga puluh persen) dari total belanja APBD. Belanja pegawai tidak termasuk belanja untuk tambahan penghasilan guru, tunjangan khusus guru,

tunjangan profesi guru dan tunjangan sejenis lainnya yang bersumber dari TKD yang telah ditentukan penggunaannya. Hal ini merupakan amanat dari Peraturan Menteri Dalam Negeri Nomor 27 Tahun 2021 tentang Pedoman Penyusunan Anggaran Pendapatan Dan Belanja Daerah Tahun 2022.

Pemerintah Kota Blitar mengalokasikan anggaran untuk belanja pegawai di luar TPG dan Tamsil sebesar 25,12%. Dari alokasi anggaran belanja pegawai tersebut telah terealisasi sebesar 27,95%.

Alokasi anggaran dan realisasi anggaran tersebut dapat diartikan bahwa anggaran dan realisasi belanja pegawai Pemerintah Kota Blitar telah memenuhi amanat yaitu tidak melebihi 30% dari APBD di luar belanja tambahan penghasilan guru.

7.2.4 PENCAPAIAN TARGET KINERJA APBD

Dari sisi pendapatan daerah sebagaimana ditetapkan dalam Perubahan APBD Kota Blitar Tahun Anggaran 2022 dapat dijelaskan sebagai berikut:

a. Realisasi pendapatan dalam APBD Kota Blitar Tahun Anggaran 2022 sebesar Rp918.568.210.280,52 dari anggaran Pendapatan sebesar Rp945.372.639.670,00. Realisasi tersebut berasal dari Pendapatan Asli Daerah yang terealisasi sebesar Rp156.268.172.003,52 atau 88,82% dari anggaran yang ditetapkan sebesar Rp175.944.656.79700, dan dari Pendapatan Transfer dengan realisasi Rp754.236.961.873,00 atau 99,07% dari anggaran sebesar Rp761.355.529.469,00. Sedangkan untuk Lain – lain Pendapatan Yang Sah terealisasi sebesar Rp8.063.076.404,00 atau 99,88% dari target sebesar Rp8.072.453.404,00.

b. Sedangkan Belanja terealisasi sebesar Rp1.037.630.983.106,27 atau 88,06 % dari anggaran yang telah ditetapkan sebesar Rp1.178.314.627.318,00.

7.3 IKHTISAR PENCAPAIAN KINERJA KEUANGAN

Dari uraian di atas dapat kami rinci untuk pendapatan pada tabel berikut :

Tabel 15 Perbandingan Anggaran dan Realisasi Pendapatan Tahun 2022

Nomor Urut	Uraian	Anggaran Setelah Perubahan	Realisasi	Lebih / (Kurang)	%
1	**PENDAPATAN**	**945.372.639.670,00**	**918.568.210.280,52**	**(26.804.429.389,48)**	**97,16**
1.1	**PENDAPATAN ASLI DAERAH**	**175.944.656.797,00**	**156.268.172.003,52**	**(19.676.484.793,48)**	**88,82**
1.1.1	Pendapatan Pajak Daerah	41.159.873.632,00	45.120.805.461,10	3.960.931.829,10	109,62

Nomor Urut	Uraian	Anggaran Setelah Perubahan	Realisasi	Lebih / (Kurang)	%
1.1.2	Pendapatan Retribusi Daerah	7.785.665.339,00	6.777.531.072,50	(1.008.134.266,50)	87,05
1.1.3	Pendapatan Hasil Pengelolaan Kekayaan Daerah yang Dipisahkan	1.104.657.721,00	885.196.947,24	(219.460.773,76)	80,13
1.1.4	Lain-lain Pendapatan Asli Daerah yang Sah	125.894.460.105,00	103.484.638.522,68	(22.409.821.582,32)	82,20
	Jumlah Pendapatan Asli Daerah	**175.944.656.797,00**	**156.268.172.003,52**	**(19.721.791.279,21)**	**88,79**
1.2	**PENDAPATAN TRANSFER**	**761.355.529.469,00**	**754.236.961.873,00**	**(7.118.567.596,00)**	**99,07**
1.2.1	**Transfer Pemerintah Pusat - Dana Perimbangan**	**605.944.252.353,00**	**595.884.648.186,00**	**(10.059.604.167,00)**	**98,34**
1.2.1.1	Dana Bagi Hasil	127.236.353.301,00	130.286.308.030,00	3.049.954.729,00	102,40
1.2.1.2	Dana Alokasi Umum	392.628.749.150,00	392.628.749.070,00	(80,00)	100,00
1.2.1.3	Dana Alokasi khusus - Fisik	19.738.150.000,00	18.028.861.209,00	(1.709.288.791,00)	91,34
1.2.1.4	Dana Alokasi khusus - Non Fisik	66.340.999.902,00	54.940.729.877,00	(11.400.270.025,00)	82,82
	Jumlah Pendapatan Transfer Dana Perimbangan	**605.944.252.353,00**	**595.884.648.186,00**	**(10.059.604.167,00)**	**98,34**
1.2.2	**Transfer Pemerintah Pusat - Lainnya**	**56.255.400.000,00**	**56.255.400.000,00**	**0,00**	**100,00**
1.2.2.1	Dana Intensif Daerah	56.255.400.000,00	56.255.400.000,00	0,00	100,00
1.2.2.2	Dana Otonomi Khusus	0,00	0,00	0,00	0,00
1.2.2.3	Dana Keistimewaan	0,00	0,00	0,00	0,00
1.2.2.4	Dana Desa	0,00	0,00	0,00	0,00
	Jumlah Pendapatan Transfer Pemerintah Pusat - Lainnya	**56.255.400.000,00**	**56.255.400.000,00**	**0,00**	**100,00**
1.2.3	**Pendapatan Transfer Antar Daerah**	**99.155.877.116,00**	**102.096.913.687,00**	**2.941.036.571,00**	**102,97**
1.2.3.1	Pendapatan Bagi Hasil	87.598.814.116,00	90.589.850.687,00	2.991.036.571,00	103,41
1.2.3.2	Bantuan Keuangan	11.557.063.000,00	11.507.063.000,00	(50.000.000,00)	99,57
	Jumlah Pendapatan Transfer Antar Daerah	**99.155.877.116,00**	**102.096.913.687,00**	**2.941.036.571,00**	**102,97**

Nomor Urut	Uraian	Anggaran Setelah Perubahan	Realisasi	Lebih / (Kurang)	%
	Total Pendapatan Transfer	**761.355.529.469,00**	**754.236.961.873,00**	**(7.118.567.596,00)**	**99,07**
1.3	**LAIN-LAIN PENDAPATAN YANG SAH**	**8.072.453.404,00**	**8.063.076.404,00**	**(9.377.000,00)**	**99,88**
1.3.1	Pendapatan Hibah	0,00	0,00	0,00	0,00
1.3.2	Pendapatan Dana Darurat	0,00	0,00	0,00	0,00
1.3.3	Pendapatan Lainnya	8.072.453.404,00	8.063.076.404,00	(9.377.000,00)	99,88
	Jumlah Lain - lain Pendapatan Daerah yang Sah	**8.072.453.404,00**	**8.063.076.404,00**	**(9.377.000,00)**	**99,88**
	JUMLAH PENDAPATAN	**945.372.639.670,00**	**918.522.903.794,79**	**(26.849.735.875,21)**	**97,16**

Sedangkan realisasi belanja daerah dapat dilihat dalam tabel berikut ini:

Tabel 16 Perbandingan Anggaran dan Realisasi Belanja Tahun 2022

Nomor Urut	Uraian	Anggaran Setelah Perubahan	Realisasi	Lebih / (Kurang)	%
2	**BELANJA**	**1.178.314.627.318,00**	**1.037.630.983.106,27**	**(140.683.644.211,73)**	**88,06**
2.1	**BELANJA OPERASI**	**944.723.827.053,00**	**874.420.007.000,88**	**(70.303.820.052,12)**	**92,56**
2.1.1	Belanja Pegawai	335.279.755.495,00	323.977.811.820,00	(11.301.943.675,00)	96,63
2.1.2	Belanja Barang dan Jasa	558.205.585.515,00	500.986.799.379,88	(57.218.786.135,12)	89,75
2.1.3	Belanja Bunga	0,00	0,00	0,00	0,00
2.1.4	Belanja Subsidi	0,00	0,00	0,00	0,00
2.1.5	Belanja Hibah	27.590.349.477,00	25.885.473.481,00	(1.704.875.996,00)	93,82
2.1.6	Belanja Bantuan Sosial	23.648.136.566,00	23.569.922.320,00	(78.214.246,00)	99,67
	Jumlah Belanja Operasi	**944.723.827.053,00**	**874.420.007.000,88**	**(70.303.820.052,12)**	**92,56**
2.2	**BELANJA MODAL**	**174.094.193.868,00**	**160.877.763.265,39**	**(13.216.430.602,61)**	**92,41**
2.2.1	Belanja Tanah	1.176.670.000,00	880.732.430,00	(295.937.570,00)	74,85

Nomor Urut	Uraian	Anggaran Setelah Perubahan	Realisasi	Lebih / (Kurang)	%
2.2.2	Belanja Peralatan dan Mesin	76.482.748.240,00	68.037.519.911,09	(8.445.228.328,91)	88,96
2.2.3	Belanja Gedung dan Bangunan	28.889.344.193,00	27.666.316.128,64	(1.223.028.064,36)	95,77
2.2.4	Belanja Jalan, Irigasi dan Jaringan	63.648.357.572,00	61.355.000.063,88	(2.293.357.508,12)	96,40
2.2.5	Belanja Aset Tetap Lainnya	3.897.073.863,00	2.938.194.731,78	(958.879.131,22)	75,39
2.2.6	Belanja Aset Lainnya	0,00	0,00	0,00	0,00
	Jumlah Belanja Modal	**174.094.193.868,00**	**160.877.763.265,39**	**(13.216.430.602,61)**	**92,41**
2.3	**BELANJA TIDAK TERDUGA**	**59.496.606.397,00**	**2.333.212.840,00**	**(57.163.393.557,00)**	**3,92**
2.3.1	Belanja Tidak Terduga	59.496.606.397,00	2.333.212.840,00	(57.163.393.557,00)	3,92
	Jumlah Belanja Tak Terduga	**59.496.606.397,00**	**2.333.212.840,00**	**(57.163.393.557,00)**	**3,92**
2.4	**BELANJA TRANSFER**	**0,00**	**0,00**	**0,00**	
2.4.1	Belanja Bantuan Keuangan antar Daerah Kabupaten/Kota	0,00	0,00	0,00	0,00
2.4.2	Belanja Bantuan Keuangan Kabupaten/Kota ke Daerah Provinsi	0,00	0,00	0,00	0,00
2.4.3	Belanja Bantuan Keuangan Daerah Provinsi atau Kabupaten/Kota kpd Desa	0,00	0,00	0,00	0,00
	Jumlah Belanja Transfer	**0,00**	**0,00**	**0,00**	
	Jumlah Belanja	**1.178.314.627.318,00**	**1.037.630.983.106,27**	**(140.683.644.211,73)**	**88,06**

7.4 KEBIJAKAN AKUNTANSI

7.4.1 TUJUAN KEBIJAKAN AKUNTANSI

Tujuan kebijakan akuntansi Penyajian Laporan Keuangan adalah mengatur penyajian laporan keuangan untuk tujuan umum dalam rangka meningkatkan

keterbandingan laporan keuangan baik terhadap anggaran, antar periode, maupun antar entitas.

Laporan keuangan untuk tujuan umum adalah laporan keuangan yang ditujukan untuk memenuhi kebutuhan bersama sebagian besar pengguna laporan keuangan seperti masyarakat, legislatif, lembaga pengawas, pemeriksa, pihak yang memberi atau berperan dalam proses donasi, investasi dan pinjaman serta pemerintah yang lebih tinggi (Pemerintah Pusat, Pemerintah Propinsi).

7.4.2 RUANG LINGKUP KEBIJAKAN AKUNTANSI

Kebijakan ini berlaku untuk entitas pelaporan dan entitas akuntansi dalam menyusun laporan keuangan. Entitas pelaporan yaitu Pemerintah Kota Blitar, sedangkan entitas akuntansi yaitu SKPD dan PPKD di lingkungan Pemerintah Kota Blitar tidak termasuk perusahaan daerah.

7.4.3 BASIS AKUNTANSI PELAPORAN KEUANGAN DAERAH

Pada Tahun Anggaran 2021, Basis akuntansi yang digunakan dalam laporan keuangan Pemerintah Kota Blitar yaitu basis akrual, kecuali Laporan Realisasi Anggaran, Laporan Arus Kas dan Laporan Perubahan Saldo Anggaran Lebih.

Entitas pelaporan dan entitas akuntansi menyelenggarakan akuntansi dan menyajikanlaporan keuangan dengan menggunakan basis akrual baik dalam pengakuan pendapatan-LO dan beban, maupun pengakuan aset, kewajiban dan ekuitas.

Entitas akuntansi menyelenggarakan akuntansi berbasis akrual, menyajikan Laporan Realisasi Anggaran berdasarkan basis yang ditetapkan dalam peraturan perundang- undangan tentang anggaran.

7.4.4 KEBIJAKAN AKUNTANSI PENDAPATAN LRA

Pendapatan–LRA adalah semua penerimaan kas di rekening kas umum daerah yang menambah saldo anggaran lebih dalam periode tahun anggaran yang bersangkutan yang menjadi hak pemerintah daerah dan tidak perlu dibayar kembali oleh pemerintah daerah.

Ruang lingkup kebijakan akuntansi ini diterapkan dalam akuntansi pendapatan yang disusun dan disajikan dengan menggunakan anggaran berbasis kas oleh entitas akuntansi/pelaporan.

Kebijakan ini berlaku untuk entitas pelaporan dan entitas akuntansi dalam menyusun laporan keuangan. Entitas pelaporan yaitu Pemerintah Kota Blitar, sedangkan entitas akuntansi yaitu SKPD dan PPKD di lingkungan Pemerintah Kota Blitar tidak termasuk perusahaan daerah.

Pendapatan-LRA diakui pada saat :

a. diterima di Rekening Kas Umum Daerah;

b. diterima oleh SKPD; atau

c. diterima entitas lain di luar Pemerintah Daerah atas nama BUD.

Dalam hal badan layanan umum daerah, pendapatan diakui dengan mengacu pada peraturan perundangan yang mengatur mengenai badan layanan umum daerah.

Pendapatan-LRA diukur berdasarkan asas bruto, yaitu dengan membukukan penerimaan bruto, dan tidak mencatat jumlah nettonya (setelah dikompensasi dengan pengeluaran).

Pendapatan-LRA disajikan di Laporan Realisasi Anggaran.

Pendapatan-LRA diklasifikasikan menurut jenispendapatan,yang terdiri dari:

a. Pendapatan Asli Daerah;

b. Pendapatan Transfer;

c. Lain-lain Pendapatan Daerah yang Sah

Hal-hal yang harus diungkapkan dalam Catatan Atas Laporan Keuangan terkait dengan pendapatan-LRA adalah:

a. Penerimaan Pendapatan tahun berkenaan setelah tanggal berakhirnya tahunanggaran.

b. Penjelasan mengenai pendapatan yang pada tahun pelaporan yang bersangkutan terjadi hal hal yang bersifat khusus.

c. Penjelasan sebab-sebab tidak tercapainya target penerimaan pendapatan daerah.

d. Informasi lainnya yang dianggap perlu.

7.4.5 KEBIJAKAN AKUNTANSI BELANJA

Belanja merupakan semua pengeluaran kas di rekening kas umum daerah yang mengurangi Saldo Anggaran Lebih dalam periode tahun anggaran bersangkutan yang merupakan kewajiban pemerintah daerah dan tidak akan diperoleh pembayarannya kembali oleh pemerintah.

Kebijakan akuntansi ini diterapkan dalam akuntansi belanja yang disusun dan disajikan dengan menggunakan anggaran berbasis kas oleh entitas akuntansi/pelaporan.

Kebijakan ini berlaku untuk entitas pelaporan dan entitas akuntansi dalam menyusun laporan keuangan. Entitas pelaporan yaitu Pemerintah Kota Blitar, sedangkan entitas akuntansi yaitu SKPD dan PPKD di lingkungan Pemerintah Kota Blitar tidak termasuk perusahaan daerah.

Belanja diakui pada saat :

a. Terjadi pengeluaran dari RKUD.

b. Khusus pengeluaran melalui bendahara pengeluaran pengakuannya terjadi pada saat pertanggungjawaban atas pengeluaran tersebut disahkan oleh unit yang mempunyai fungsi perbendaharaan dengan terbitnya SP2D GU atau SP2D Nihil.

c. Dalam hal Badan Layanan Umum Daerah, belanja diakui dengan mengacu pada peraturan perundangan yang mengatur mengenai badan layanan umum.

   Belanja diukur berdasarkan asas bruto dan diukur berdasarkan nilai nominal yang dikeluarkan dan tercantum dalam dokumen pengeluaran yang sah.

   Belanja disajikan di Laporan Realisasi Anggaran. sesuai dengan klasifikasi yang ditetapkan dalam dokumen anggaran (APBD).

   Belanja diklasifikasikan menurut klasifikasi ekonomi (jenis belanja) yang meliputi belanja pegawai, belanja barang, belanja modal, bunga, subsidi, hibah, bantuan sosial dan belanja tak terduga.

Hal-hal yang harus diungkapkan dalam Catatan Atas Laporan Keuangan terkait dengan belanja adalah:

a. Klasifikasi menurut organisasi yaitu klasifikasi berdasarkan unit organisasi pengguna anggaran.

b. Klasifikasi menurut fungsi utama pemerinntah daerah dalam memberikan pelayanan kepada masyarakat.

c. Pengeluaran belanja tahun berkenaan setelah tanggal berakhirnya tahun anggaran.

d. Penjelasan atas unsur-unsur belanja yang disajikan dalam laporan keuangan lembar muka.

e. Penjelasan sebab-sebab tidak terserapnya target realisasi belanja daerah.

f. Informasi lainnya yang dianggap perlu.

7.4.6 KEBIJAKAN AKUNTANSI PEMBIAYAAN

Pembiayaan (*financing*) adalah setiap penerimaan yang perlu dibayar kembali dan/atau pengeluaran yang akan diterima kembali, baik pada tahun anggaran bersangkutan maupun tahun-tahun anggaran berikutnya, yang dalam penganggaran pemerintah terutama dimaksudkan untuk menutup defisit atau memanfaatkan surplusanggaran.

Kebijakan akuntansi ini diterapkan dalam penyajian pembiayaan yang disusun dan disajikan dengan menggunakan anggaran berbasis kas.

Kebijakan ini berlaku untuk entitas pelaporan Pemerintah Kota Blitar tidak termasuk perusahaan daerah.

Penerimaan pembiayaan adalah semua penerimaan di Rekening Kas Umum Daerah yang perlu dibayar kembali baik pada tahun anggaran bersangkutan maupun tahun- tahun anggaran berikutnya. Penerimaan pembiayaan diakui pada saat terjadi aliran kas masuk di Rekening Kas Umum Daerah.

Pengeluaran pembiayaan adalah semua pengeluaran dari Rekening Kas Umum Daerah yang akan diterima kembali, baik pada tahun anggaran bersangkutan maupun tahun-tahun anggaran berikutnya. Pengeluaran pembiayaan diakui pada saat terjadi aliran kas keluar dari Rekening Kas Umum Daerah.

Pembiayaan neto adalah selisih antara penerimaan pembiayaan setelah dikurangi pengeluaran pembiayaan dalam periode tahun anggaran tertentu.

SiLPA adalah selisih lebih antara realisasi penerimaan dan pengeluaran selama satu periode pelaporan.

Penerimaan pembiayaan dan pengeluaran pembiayaan disajikan dalam Laporan Realisasi Anggaran pada kelompok pembiayaan.

Hal-hal yang perlu diungkapkan sehubungan dengan pembiayaan antara lain:

a. Penerimaan dan Pengeluaran pembiayaan tahun berkenaan setelah tanggal berakhirnya tahun anggaran.
b. Penjelasan landasan hukum berkenaan dengan penerimaan atau pemberian pinjaman, pembentukan atau pencairan dana cadangan, penjualan aset daerah yang dipisahkan, penyertaan modal Pemerintah Daerah.
c. Informasi lainnya yang diangggap perlu.

7.4.7 KEBIJAKAN AKUNTANSI PENDAPATAN LO

Pendapatan – LO adalah hak pemerintah daerah yang diakui sebagai penambah ekuitas dalam periode tahun anggaran yang bersangkutan dan tidak perlu dibayar kembali oleh Pemerintah Daerah.

Kebijakan akuntansi ini diterapkan dalam akuntansi pendapatan-LO yang disusun dan disajikan dengan menggunakan akuntansi berbasis akrual oleh entitas akuntansi/pelaporan.

Kebijakan ini berlaku untuk entitas pelaporan dan entitas akuntansi dalam menyusun laporan keuangan. Entitas pelaporan yaitu Pemerintah Kota Blitar, sedangkan entitas akuntansi yaitu SKPD dan PPKD di lingkungan Pemerintah Kota Blitar. Pendapatan-LO diakui pada saat: Timbulnya hak atas pendapatan atau Pendapatan direalisasi, yaitu adanya aliran masuk sumberdaya ekonomi.

Pendapatan-LO diukur berdasarkan asas bruto, yaitu dengan membukukan pendapatan bruto, dan tidak mencatat jumlah netonya (setelah dikompensasikan dengan pengeluaran).

Pendapatan-LO disajikan pada Laporan Operasional.

Pendapatan-LO diklasifikasikan menurut sumber pendapatan.Klasifikasi menurut sumber pendapatan dikelompokan menurut asal dan jenis pendapatan yaitu :

a. pendapatan asli daerah,
b. pendapatan transfer, dan
c. lain-lain pendapatan daerah yang sah.

Masing-masing pendapatan tersebut diklasifikasikan menurut jenis pendapatan.

Hal-hal yang harus diungkapkan dalam CaLK terkait dengan pendapatan adalah sebagai berikut:

a. Kebijakan akuntansi yang digunakan dalam pengakuan, pengukuran dan pengungkapan;
b. Informasi tentang kebijakan keuangan serta merinci lebih lanjut angka-angka yang dianggap perlu untuk dijelaskan; dan
c. Informasi lainnya yang dianggap perlu.

7.4.8 KEBIJAKAN AKUNTANSI BEBAN

Beban adalah penurunan manfaat ekonomi atau potensi jasa dalam periode pelaporan yang menurunkan ekuitas, yang dapat berupa pengeluaran atau konsumsi aset atau timbulnya kewajiban.

Kebijakan akuntansi ini diterapkan dalam akuntansi beban yang disusun dan disajikan dengan menggunakan akuntansi berbasis akrual oleh entitas akuntansi/pelaporan.

Kebijakan ini berlaku untuk entitas pelaporan dan entitas akuntansi dalam menyusunlaporan keuangan. Entitas pelaporan yaitu Pemerintah Kota Blitar, sedangkanentitas akuntansi yaitu SKPD dan PPKD di lingkungan Pemerintah Kota Blitar. Beban diakui pada saat:

a. Timbulnya kewajiban;
b. Terjadinya konsumsi aset; atau
c. Terjadinya penurunan manfaat ekonomi atau potensi jasa.

Beban diukur dan dicatat sebesar nilai penurunan manfaat ekonomi atau potensi jasa serta sumberdaya ekonomi yang dikonsumsi.

Beban diklasifikasikan menurut klasifikasi ekonomi. Klasifikasi ekonomi mengelompokkan beban berdasarkan jenis beban. Hal-hal yang harus diungkapkan dalam Catatan atas Laporan Keuangan terkait dengan beban adalah:

a. Beban tahun berkenaan setelah tanggal berakhirnya tahun anggaran;
b. Rincian beban per perangkat daerah;
c. Penjelasan mengenai beban yang pada tahun pelaporan yang bersangkutan terjadi hal-hal yang bersifat khusus; dan
d. Informasi lainnya yang dianggap perlu.

7.4.9 KEBIJAKAN AKUNTANSI KAS DAN SETARA KAS

Kas adalah uang tunai dan saldo simpanan di bank yang setiap saat dapat digunakanuntuk membiayai kegiatan pemerintahan.

Setara kas adalah investasi jangka pendek yang sangat likuid yang siap dijabarkan menjadi kas serta bebas dari risiko perubahan nilai yang signifikan.

Kebijakan akuntansi ini diterapkan dalam akuntansi kas dan setara kas yang disusun dan disajikan dengan menggunakan akuntansi berbasis akrual oleh entitas akuntansi/pelaporan.

Kebijakan ini berlaku untuk entitas pelaporan dan entitas akuntansi dalam menyusun laporan keuangan. Entitas pelaporan yaitu Pemerintah Kota Blitar, sedangkan entitas akuntansi yaitu SKPD dan PPKD di lingkungan Pemerintah Kota Blitar. Kas dan Setara Kas diakui pada saat kas dan/atau setara kas diterima dan/atau dikeluarkan/dibayarkan.

Kas dan setara kas dicatat sebesar nilai nominal. Nilai nominal artinya disajikan sebesar nilai rupiahnya.

Kas dan Setara Kas disajikan di Neraca pada kelompok Aset Lancar.

Informasi yang harus diungkapkan dalam CaLK terkait kas dan setara kas adalah sebagai berikut:

a. rincian Kas dan Setara Kas yang disajikan dalam laporan keuangan, antara lain, menurut organisasi, jenis kas, posisi kas, penjelasan kas (pungutan pajak, sisa uang persediaan dan lainnya);
b. kebijakan manajemen Kas dan Setara Kas;
c. jumlah dan rincian kas yang dibatasi penggunaannya;
d. selisih kas;
e. selisih kurs atas kas;

f. kurs yang digunakan pada tanggal neraca; dan atau

g. informasi lainnya yang dianggap perlu.

7.4.10 KEBIJAKAN AKUNTANSI PIUTANG

Piutang adalah hak Pemerintah Daerah atas aliran masuk sumber daya ekonomi yang dapat dinilai dengan uang sebagai akibat perjanjian atau akibat lainnya berdasarkan peraturan perundang-undangan atau akibat lainnya yang sah.

Kebijakan akuntansi ini diterapkan dalam akuntansi piutang yang disusun dan disajikan dengan menggunakan akuntansi berbasis akrual oleh entitas akuntansi/pelaporan.

Kebijakan ini berlaku untuk entitas pelaporan dan entitas akuntansi dalam menyusun laporan keuangan. Entitas pelaporan yaitu Pemerintah Kota Blitar, sedangkan entitas akuntansi yaitu SKPD dan PPKD di lingkungan Pemerintah Kota Blitar. Piutang diakui pada saat munculnya hak Pemerintah Daerah atas aliran masuk sumber daya ekonomi yang dapat dinilai dengan uang sebagai akibat perjanjian atau akibat lainnya berdasarkan peraturan perundang-undangan atau akibat lainnya yang sah.

Piutang diukur sebesar nilai nominal.

Piutang disajikan sebesar nilai bersih yang dapat direalisasikan *(net realizable value)*, yaitu selisih antara nilai nominal piutang dengan penyisihan piutang. Besaran tarif penyusutan piutang ditentukan dari penilaian kualitas piutang. Penilaian kualitas piutang dilakukan dengan mempertimbangkan jatuh tempo/umur piutang dan perkembangan upaya penagihan yang dilakukan oleh pemerintah daerah. Kualitas piutang didasarkan pada kondisi piutang pada tanggal pelaporan. Kualitas piutang dikelompokkan menjadi 4 (empat) dengan klasifikasi sebagai berikut :

a. Kualitas Piutang Lancar

b. Kualitas Piutang Kurang Lancar

c. Kualitas Piutang Diragukan

d. Kualitas Piutang Macet

Kebijakan penggolongan kualitas piutang menurut jenis/obyek piutang, umur dantingkat kolektibilitasnya adalah sebagai berikut:

Tabel 17 Umur Piutang dan Tingkat Kolektibilitas (Tahun)

NO	Uraian	Umur Piutang dan Tingkat Kolektibilitas (Tahun)				
		0 s.d 1	>1 s.d 2	> 2 s.d 3	> 3 s.d 5	>5
1	Piutang Pajak Daerah	Lancar	K L	R	R	Macet
2.	Piutang Retribusi Daerah	Lancar	KL	R	Macet	Macet
3	Piutang Hasil Pengelolaan KekayaanDaerah yang Dipisahkan	Lancar	K L	R	R	Macet
4	Bagian Lancar Pemberian Pinjaman	Lancar	K L	R	R	Macet
5	Bagian Lancar atas Tagihan TuntutanGanti Rugi	Lancar	K L	R	R	Macet
6	Piutang Lain-lain PAD Yang Sah	Lancar	K L	R	R	Macet
7	Piutang Pendapatan Transfer	Lancar	K L	R	R	Macet

Keterangan : K L = Kurang Lancar, R= Diragukan

Penyisihan Piutang Tidak Tertagih, ditetapkan sebesar:

a. Kualitas Lancar sebesar 0%;

b. Kualitas Kurang Lancar sebesar 10% (sepuluh persen) dari piutang kualitas kurang lancar setelah dikurangi dengan nilai agunan atau nilai barang sitaan (jika ada);

c. Kualitas Diragukan sebesar 50% (lima puluh persen) dari piutang dengan kualitas diragukan setelah dikurangi dengan nilai agunan atau nilai barang sitaan (jika ada);

d. Kualitas Macet 100% (seratus perseratus) dari piutang dengan kualitas macet setelah dikurangi dengan nilai agunan atau nilai barang sitaan (jika ada).

Apabila kualitas piutang masih sama pada tanggal pelaporan, maka tidak perlu dilakukan jurnal penyesuaian cukup diungkapkan di dalam CaLK, namun bila kualitas piutang menurun, maka dilakukan penambahan terhadap nilai penyisihan piutang tidaktertagih sebesar selisih antara angka yang seharusnya disajikan dalam neraca dengan saldo awal. Sebaliknya, apabila kualitas piutang meningkat misalnya akibat restrukturisasi, maka dilakukan pengurangan terhadap nilai penyisihan piutang tidak tertagih sebesar selisih antara angka yang seharusnya disajikan dalam neraca dengan saldo awal.

Tabel 18 Penyisihan Piutang Tak Tertagih

No	Uraian	Penyisihan Piutang Tak Tertagih			
		0 s.d 1 tahun	>1 s.d 2 tahun	> 2 s.d 5 tahun	>5 tahun
1.	Piutang Pajak Daerah	0 %	10 %	50 %	100%
2.	Piutang Hasil Pengelolaan Kekayaan Daerah yang Dipisahkan	0 %	10 %	50 %	100%
3.	Bagian Lancar Pemberian Pinjaman	0 %	10 %	50 %	100%
4.	Bagian Lancar atas TagihanTuntutan Ganti Rugi	0 %	10 %	50 %	100%
5.	Piutang Lain-lain PAD Yang Sah	0 %	10 %	50 %	100%
6.	Piutang Pendapatan Transfer	0 %	10 %	50 %	100%

Berdasarkan peraturan perundang-undangan masa kadaluarsa untuk Piutang Retribusi adalah 3 tahun, maka penyisihan piutangnya sebagai berikut:

Tabel 19 Penyisihan Piutang Tak Tertagih Retribusi Daerah

NO	Uraian	Penyisihan Piutang			
		0 s/d 1 tahun	1 s/d 2 tahun	2 s/d 3 tahun	> 3 tahun
1	Piutang Retribusi	0%	10%	50%	100%

Pencatatan transaksi penyisihan piutang dilakukan pada akhir periode pelaporan pada akun beban, akumulasi penyisihan dan ekuitas.

Pencatatan piutang yang ternyata di kemudian hari terdapat Bukti Penerimaan yang telah diterima di Rekening Umum Kas Daerah maka dicatat sebagai koreksi lebih catat atas Piutang.

Pencatatan penghapusan piutang berdasarkan SK Penghapusan Piutang oleh Walikota Blitar sebagai dokumen yang sah untuk bukti akuntansi penghapusan piutang.

Piutang disajikan pada neraca dalam kelompok aset lancar.

Informasi yang harus diungkapkan dalam CaLK adalah sebagai berikut:

a. Kebijakan akuntansi tentang pengakuan, pengukuran, penilaian piutang;

b. Jenis piutang;

c. Umur piutang dan penyisihan; dan

d. Informasi yang diperlukan lainnya.

7.4.11 KEBIJAKAN AKUNTANSI PERSEDIAAN

Persediaan adalah aset lancar dalam bentuk barang atau perlengkapan yang dimaksudkan untuk mendukung kegiatan operasional pemerintah, dan barang-barang yang dimaksudkan untuk dijual dan/atau diserahkan dalam rangka pelayanan kepada masyarakat.

Persediaan merupakan aset yang berupa:

a. barang atau perlengkapan (*supplies*) yang digunakan dalam rangka kegiatan operasional pemerintah daerah, misalnya barang pakai habis seperti alat tulis kantor, barang tak habis pakai seperti komponen peralatan dan pipa, dan barang bekas pakai seperti komponen bekas;

b. bahan atau perlengkapan (supplies) yang akan digunakan dalam proses produksi, misalnya bahan baku pembuatan alat-alat pertanian, bahan baku pembuatan benih;

c. barang dalam proses produksi yang dimaksudkan untuk dijual atau diserahkan kepada masyarakat; atau

d. barang yang disimpan untuk dijual atau diserahkan kepada masyarakat dalam rangka kegiatan pemerintahan, misalnya adalah hewan dan bibit tanaman, untuk dijual atau diserahkan kepada masyarakat.

Persediaan diakui dengan ketentuan sebagai berikut:

a. pada saat potensi manfaat ekonomi masa depan diperoleh pemerintah daerah dan mempunyai nilai atau biaya yang dapat diukur dengan andal; atau

b. pada saat diterima atau hak kepemilikannya dan/atau kepenguasaannya berpindah.

Persediaan diukur dengan ketentuan sebagai berikut:

a. Biaya perolehan apabila diperoleh dengan pembelian. Biaya perolehan persediaan meliputi harga pembelian, biaya pengangkutan, biaya penanganan dan biaya lainnya yang secara langsung dapat dibebankan pada perolehan persediaan. Potongan harga, rabat, dan lainnya yang serupa mengurangi biaya perolehan.

b. Harga pokok produksi apabila diperoleh dengan memproduksi sendiri.

   Harga pokok produksi persediaan meliputi biaya langsung yang terkait dengan persediaan yang diproduksi dan biaya tidak langsung yang dialokasikan secara sistematis.

c. Nilai wajar, apabila diperoleh dengan cara lainnya seperti donasi. Harga/nilai wajar persediaan meliputi nilai tukar aset atau penyelesaian kewajiban antar pihak yang memahami dan berkeinginan melakukan transaksi wajar (*arm length transaction*).

Persediaan dicatat dengan Metode Periodik. Dalam metode ini, pengukuran pemakaian persediaan dihitung berdasarkan inventarisasi fisik, yaitu dengan cara saldo awal persediaan ditambah pembelian atau perolehan persediaan dikurangi dengan saldo akhir persediaan dikalikan nilai per unit. Persediaan dinilai dengan metoda harga pembelian terakhir. Pemeriksaan fisik persediaan dilaksanakan tiap akhir periode. Persediaan disajikan di Neraca pada kelompok aset lancar.

7.4.12 KEBIJAKAN AKUNTANSI INVESTASI

Kebijakan akuntansi ini diterapkan dalam akuntansi investasi jangka pendek dan investasi jangka Panjang dalam laporan keuangan untuk tujuan umum yang disusun dan disajikan dengan menggunakan akuntansi berbasis akrual.

Investasi Jangka Pendek

Investasi jangka pendek merupakan aset yang dimaksudkan untuk memperoleh manfaat ekonomi seperti bunga, dividen dan royalti atau manfaat sosial, sehingga dapat meningkatkan kemampuan Pemerintah Daerah dalam rangka pelayanan kepada masyarakat, yang segera dapat dicairkan dan dimaksudkan untuk dimiliki selama lebih dari tiga bulan sampai dengan dua belas bulan.

Investasi jangka pendek harus memenuhi kriteria sebagai berikut:

a. dapat diperjualbelikan/dicairkan;

b. investasi tersebut ditujukan dalam rangka manajemen kas, artinya pemerintah daerah dapat menjual investasi tersebut apabila timbul kebutuhan kas;

c. berisiko rendah.

Hasil investasi yang diperoleh dari investasi jangka pendek, antara lain berupa bunga deposito, bunga obligasi, dan deviden tunai (*cash dividend*) diakui pada saat diperoleh haknya sebagai pendapatan (Pendapatan Asli Daerah).

Investasi jangka pendek disajikan di neraca dalam kelompok aset lancar. Investasi jangka pendek disajikan sesudah akun kas di neraca.

Investasi jangka pendek, antara lain terdiri atas:

a. deposito berjangka waktu tiga bulan sampai dua belas bulan dan/atau yang dapat diperpanjang secara otomatis (*revolving deposits*) sampai 12 bulan;

b. Obligasi (SUN, ORI, atau SBI); dan Saham.

Investasi Jangka Panjang

Investasi jangka panjang merupakan aset yang dimaksudkan untuk memperoleh manfaat ekonomi seperti bunga, dividen dan royalti atau manfaat sosial, sehingga dapat meningkatkan kemampuan Pemerintah Daerah dalam rangka pelayanan kepada masyarakat, yang dimaksudkan untuk dimiliki lebih dari dua belas bulan.

Investasi jangka panjang dibagi menurut sifat penanamaan investasinya, yaitu investasi jangka panjang nonpermanen dan investasi jangka panjang permanen.

a. Investasi Jangka Panjang Nonpermanen

   Investasi jangka panjang nonpermanen merupakan investasi jangka panjang yang kepemilikannya berjangka waktu lebih dari 12 (dua belas) bulan, dimaksudkan untuk tidak dimiliki secara terus menerus atau ada niat untuk dimiliki secara tidakberkelanjutan. Investasi Nonpermanen antara lain dapat berupa:

   1) pembelian obligasi atau surat utang jangka panjang yang dimaksudkan untuk dimiliki sampai dengan tanggal jatuh temponya oleh pemerintah daerah.
   2) penanaman modal dalam proyek pembangunan yang dapat dialihkan kepada pihak ketiga.
   3) investasi nonpermanen lainnya yang sifatnya tidak dimaksudkan untuk dimiliki pemerintah daerah secara berkelanjutan, seperti penyertaan modal yang dimaksudkan untuk penyehatan/penyelamatan perekonomian.
   4) Investasi jangka panjang non permanen dalam bentuk pinjaman kepada BUMD.
   5) Investasi jangka panjang non permanen dalam bentuk dana yang disalurkan kepada pemerintah kepada masyarakat dan ditagih kembali dari masyarakat tersebut yang jatuh tempo lebih dari 12 bulan.
   6) Investasi jangka panjang nonpermanen dalam bentuk dana bergulir.

b. Investasi Jangka Panjang Permanen

   Investasi jangka panjang permanen merupakan investasi jangka panjang yang dimaksudkan untuk dimiliki secara berkelanjutan tanpa ada niat untuk diperjualbelikan atau ditarik kembali. Investasi permanen yang dilakukan oleh pemerintah daerah adalah investasi yang tidak dimaksudkan untuk diperjualbelikan, tetapi untuk mendapatkan dividen dan/atau pengaruh yang signifikan dalam jangka panjang dan/atau menjaga hubungan kelembagaan. Investasi Permanen dapat berupa:

   1) Penyertaan Modal Pemerintah Daerah pada perusahaan negara/daerah,

badan internasional dan badan usaha lainnya yang bukan milik Negara. Jenis Penyertaan Modal Pemerintah Daerah dapat berupa surat berharga (saham) pada suatu perseroan terbatas dan non surat berharga yaitu kepemilikan modal bukan dalam bentuk saham pada perusahaan yang bukan perseroan.

2) Investasi permanen lainnya yang dimiliki oleh pemerintah daerah untuk menghasilkan pendapatan atau meningkatkan pelayanan kepada masyarakat.

Penilaian investasi pemerintah daerah dilakukan dengan menggunakan tiga metode yaitu:

a. Metode Biaya

   Pada metode biaya, investasi dicatat sebesar biaya perolehan, baik pada saat investasi awal maupun pencatatan selanjutnya. Biaya perolehan meliputi harga transaksi investasi itu sendiri ditambah biaya lain yang timbul dalam rangka perolehan investasi tersebut.

b. Metode Ekuitas

   Metode ekuitas diterapkan untuk investasi dengan kepemilikan pemerintah daerah sebesar 20% ke atas atau kepemilikan < 20% tetapi memiliki pengaruh yang signifikan.

c. Metode Nilai Bersih yang Dapat Direalisasikan (*Net Realizable Value*)

   Investasi jangka panjang disajikan pada neraca menurut jenisnya, baik yang bersifat non permanen maupun yang bersifat permanen.

Hal-hal yang perlu diungkapkan dalam penyajian investasi jangka panjang padaCaLK adalah:

a. Kebijakan akuntansi untuk penentuan nilai investasi;
b. Jenis-jenis investasi, investasi permanen dan nonpermanen;
c. Perubahan harga pasar baik investasi jangka panjang;
d. Penurunan nilai investasi yang signifikan dan penyebab penurunan tersebut;
e. Investasi yang dinilai dengan nilai wajar dan alasan penerapannya; dan
f. Perubahan pos investasi.

7.4.13 KEBIJAKAN AKUNTANSI ASET TETAP

Aset tetap adalah aset berwujud yang mempunyai masa manfaat lebih dari 12 (dua belas) bulan untuk digunakan dan/atau dimaksudkan untuk digunakan dalam kegiatan Pemerintah Kota Blitar dan/atau dimanfaatkan oleh masyarakat umum.

Aset tetap diakui pada saat manfaat sosial dan atau manfaat ekonomi masa depan dapat diperoleh dan nilainya dapat diukur dengan handal.

Untuk dapat diakui sebagai aset tetap harus dipenuhi kriteria sebagai berikut:

a. Berwujud;

b. Mempunyai masa manfaat lebih dari dua belas bulan;

c. Biaya perolehan aset dapat diukur secara andal;

d. Tidak dimaksudkan untuk dijual dalam operasi normal entitas; dan

e. Diperoleh atau dibangun dengan maksud untuk digunakan.

Suatu aset yang memenuhi kualifikasi untuk diakui sebagai suatu aset tetap padaawalnya harus diukur berdasarkan harga perolehan.

Bila aset tetap diperoleh dengan tanpa nilai, aset tetap tersebut diukur sebesar nilai wajar pada saat aset tersebut diperoleh.

Nilai wajar adalah nilai tukar aset atau penyelesaian kewajiban antar pihak yang memahami atau berkeinginan untuk melakukan transaksi wajar.

Aset tetap disajikan berdasarkan biaya perolehan aset tetap tersebut dikurangi akumulasi penyusutan.

Penyusutan adalah alokasi yang sistematis atas nilai suatu aset tetap yang dapat disusutkan (depreciable asets) selama masa manfaat aset yang bersangkutan.

Dalam mencatat dan menyajikan penyusutan, prasyarat yang harus dipenuhi adalah sebagai berikut:

a. Harus dapat diidentifikasi aset yang kapasitas dan manfaatnya menurun;

b. Harus ditetapkan nilai yang dapat disusutkan; dan

c. Harus ditetapkan masa manfaat dan kapasitas aset tetap.

Seluruh aset tetap disusutkan sesuai dengan sifat dan karakteristik aset tersebut selain tanah dan konstruksi dalam pengerjaan.

Aset Tetap Lainnya berupa hewan, tanaman, dan buku perpustakaan tidak dilakukan penyusutan.

Dalam kebijakan ini yang menjadi nilai yang dapat disusutkan (depreciable cost) adalah nilai perolehan atau nilai wajar dikurangi nilai residu.

Aset tetap disajikan pada Neraca pada kelompok aset.

Aset tetap diklasifikasikan berdasarkan kesamaan dalam sifat atau fungsinya dalamaktivitas operasi entitas. Klasifikasi aset tetap adalah sebagai berikut:

a. Tanah; Tanah yang dikelompokkan sebagai aset tetap ialah tanah yang diperoleh dengan maksud untuk dipakai dalam kegiatan operasional

pemerintah dan dalam kondisi siap dipakai.

b. Peralatan dan Mesin; mencakup mesin-mesin dan kendaraan bermotor, alat elektronik, inventaris kantor, dan peralatan lainnya

c. Gedung dan Bangunan; mencakup seluruh gedung dan bangunan yang diperoleh dengan maksud untuk dipakai dalam kegiatan operasional pemerintah dan dalam kondisi siap dipakai.

d. Jalan, Irigasi, dan Jaringan; mencakup seluruh gedung dan bangunan yang diperoleh dengan maksud untuk dipakai dalam kegiatan operasional pemerintah dan dalam kondisi siap dipakai.

e. Aset Tetap Lainnya; mencakup seluruh gedung dan bangunan yang diperoleh dengan maksud untuk dipakai dalam kegiatan operasional pemerintah dan dalam kondisi siap dipakai.

f. Konstruksi dalam Pengerjaan. mencakup aset yang sedang dalam proses pembangunan namun pada tanggal pelaporan keuangan belum selesai seluruhnya

Laporan keuangan harus mengungkapkan untuk masing masing jenis aset tetapsebagai berikut:

a. Dasar penilaian yang digunakan untuk menentukan nilai tercatat (*carrying amount*);

b. Rekonsiliasi jumlah tercatat pada awal dan akhir periode yang menunjukkan:

   1) Penambahan;

   2) Pelepasan;

   3) Akumulasi penyusutan dan perubahan nilai, jika ada; dan

   4) Mutasi aset tetap lainnya.

c. Informasi penyusutan, meliputi:

   1) Nilai penyusutan;

   2) Metode penyusutan yang digunakan;

   3) Masa manfaat atau tarif penyusutan yang digunakan; dan

   4) Nilai tercatat bruto dan akumulasi penyusutan pada awal dan akhir periode.

7.4.14 KEBIJAKAN AKUNTANSI KONSTRUKSI DALAM PENGERJAAN

Konstruksi Dalam Pengerjaan (KDP) adalah aset tetap yang masih dalam proses pembangunan/pengerjaan dan belum siap digunakan pada tanggal pelaporan keuangan.

KDP diakui pada saat manfaat ekonomi dan/atau sosial masa depan dapat diperoleh dan nilainya dapat diukur dengan handal. Untuk dapat diakui sebagai KDP, suatu aset harus memenuhi kriteria sebagai berikut:

a. berwujud;

b. biaya perolehan aset dapat diukur secara andal;

c. tidak dimaksudkan untuk dijual dalam operasi normal entitas;

d. diperoleh atau dibangun dengan maksud untuk digunakan;

e. masih dalam proses pembangunan; dan

f. belum siap dipakai.

KDP merupakan aset yang dimaksudkan digunakan untuk operasional pemerintah atau dimanfaatkan oleh masyarakat dalam jangka panjang dan oleh karenanya diklasifikasikan dalam aset tetap.

KDP diukur sebesar biaya perolehan. Konstruksi Dalam Pengerjaan disajikan di Neraca pada kelompok aset tetap.

Suatu entitas harus mengungkapkan informasi mengenai KDP di CaLK adalah sebagai berikut:

a. Rincian kontrak konstruksi dalam pengerjaan berikut tingkat penyelesaian dan jangka waktu penyelesaiannya;

b. Nilai kontrak konstruksi dan sumber pendanaannya;

c. Jumlah biaya yang telah dikeluarkan dan yang masih harus dibayar;

d. Uang muka kerja yang diberikan;

e. Retensi;

f. Informasi lainnya yang dianggap perlu.

7.4.15 KEBIJAKAN AKUNTANSI ASET TAK BERWUJUD

Aset Tak Berwujud (ATB) adalah aset nonkeuangan, termasuk hak atas kekayaan intelektual, yang dapat diidentifikasi dan tidak mempunyai wujud fisik serta dimiliki oleh Pemerintah Daerah untuk digunakan dalam menghasilkan barang atau jasa atau digunakan untuk tujuan lainnya.

ATB diakui pada saat manfaat ekonomi dan/atau sosial masa depan dapat diperoleh dan nilainya dapat diukur dengan handal. Untuk dapat diakui sebagai ATB, suatu aset harus memenuhi kriteria sebagai berikut :

a. Aset non keuangan;

b. Tidak berwujud;

c. Tidak dimaksudkan untuk dijual dalam operasi normal entitas;

d. Diperoleh atau dibangun dengan maksud untuk digunakan;

e. Dapat diidentifikasi;

f. Dapat diukur dengan handal;

g. Dapat dikendalikan, dikuasai atau dimiliki oleh Pemerintah Daerah; dan

h. Mempunyai potensi manfaat ekonomi dan/atau sosial masa depan lebih dari dua belas bulan.

ATB diukur dengan biaya perolehan. Apabila penilaian ATB dengan menggunakan biaya perolehan tidak memungkinkan, maka nilai ATB didasarkan pada nilai wajar pada saat perolehan.

ATB yang berasal dari aset bersejarah (heritage assets) tidak diharuskan untuk disajikan di neraca namun aset tersebut harus diungkapkan dalam Catatan atas Laporan Keuangan. Namun apabila ATB bersejarah tersebut didaftarkan untuk memperoleh hak paten maka hak patennya dicatat di neraca sebesar nilai pendaftarannya.

Jika penyelesaian pengerjaan suatu ATB melebihi dan/atau melewati satu periode tahun anggaran, maka ATB yang belum selesai tersebut digolongkan dan dilaporkan sebagai ATB dalam pengerjaan sampai dengan aset tersebut selesai dan siap dipakai. ATB disajikan sebesar nilai tercatatnya yaitu biaya perolehan ATB tersebut dikurangi akumulasi amortisasi.

Amortisasi adalah alokasi harga perolehan ATB secara sistematis dan rasional selama masa manfaatnya. ATB yang diamortisasi adalah ATB yang memiliki umur manfaat terbatas, seperti paten, hak cipta, waralaba selama masa manfaat atau masa secara hukum mana yang lebih pendek sesuai kebijakan entitas yang memiliki wewenang mengelola barang.

Metode amortisasi adalah metode garis lurus. Amortisasi setiap periode diakui sebagai beban amortisasi dan penyesuaian atas akun ATB. Beban amortisasi ATB disajikan dalam Laporan Operasional. Penyesuaian akun ATB dilakukan dengan membentuk akun akumulasi amortisasi ATB. ATB disajikan di Neraca pada kelompok aset lainnya.

7.4.16 KEBIJAKAN AKUNTANSI ASET LAINNYA

Aset Lainnya merupakan aset pemerintah daerah yang tidak dapat diklasifikasikan sebagai aset lancar, investasi jangka panjang, aset tetap dan dana cadangan.

Termasuk di dalam Aset Lainnya adalah :

a. Aset Tidak Berwujud; aset non keuangan yang dapat diidentifikasi dan tidak mempunyai wujud fisik serta dimiliki untuk digunakan dalam menghasilkan barang atau jasa atau digunakan untuk tujuan lainnya termasuk hak atas kekayaan intelektual. Aset ini sering dihubungkan dengan hasil kegiatan

entitas dalam menjalankan tugas dan fungsi penelitian dan pengembangan serta sebagian diperoleh dari proses pengadaan dari luar entitas

b. Tagihan Penjualan Angsuran; Tagihan penjualan angsuran menggambarkan jumlah yang dapat diterima dari penjualan aset pemerintah daerah secara angsuran kepada pegawai pemerintah daerah. Contoh tagihan penjualan angsuran antara lain adalah penjualan rumah dinas dan penjualan kendaraan dinas

c. Tuntutan Perbendaharaan/Tuntutan Ganti Rugi (TP/TGR); Tuntutan Perbendaharaan (TP) merupakan suatu proses yang dilakukan terhadap bendahara dengan tujuan untuk menuntut penggantian atas suatu kerugian yang diderita oleh Pemda sebagai akibat langsung ataupun tidak langsung dari suatu perbuatan melanggar hukum yang dilakukan oleh bendahara tersebut atau kelalaian dalam pelaksanaan tugas kewajibannya.

d. Kemitraan dengan Pihak Ketiga; perjanjian antara dua pihak atau lebih yang mempunyai komitmen untuk melaksanakan kegiatan yang dikendalikan bersama dengan menggunakan aset dan/atau hak usaha yang dimiliki.

e. Aset Lain-lain. Aset Lain-lain digunakan untuk mencatat aset lainnya yang tidak dapat dikelompokkan ke dalam Aset Tak Berwujud, Tagihan Penjualan Angsuran, Tuntutan Perbendaharaan, Tuntutan Ganti Rugi, Kemitraan dengan Pihak Ketiga dan Kas yang dibatasi penggunaannya

f. Kas yang dibatasi penggunaanya; adalah kas yang terikat *(resticted cash)* pada suatu kegiatan tertentu dalam jangka waktu lebih dari 12 (dua belas) bulan atau kurang dari 12 (dua belas) bulan.

Aset lainnya diakui pada saat:

a. Memberikan manfaat ekonomi dan/atau manfaat sosial di masa yang akan datang;

b. Nilainya dapat diukur dengan handal.

Pengukuran aset lainnya berupa tagihan penjualan angsuran, tagihan tuntutan ganti rugi keuangan daerah, kemitraan dengan pihak ketiga diukur sebesar nilai nominal.

Pengukuran aset lainnya berupa kemitraan dengan pihak ketiga berupa sewa, kerja sama pemanfaatan (KSP), bangun serah guna (BSG) diukur sebesar harga perolehan. Khusus untuk aset kemitraan dengan pihak ketiga berupa bangun guna serah (BGS) diukur berdasarkan nilai wajarnya.

Aset lain-lain diukur sebesar nilai buku. Aset lainnya disajikan di Neraca setelah akun Dana Cadangan.

7.4.17 KEBIJAKAN AKUNTANSI DANA CADANGAN

Dana cadangan merupakan dana yang disisihkan untuk menampung kebutuhan yang memerlukan dana relatif besar yang tidak dapat dipenuhi dalam satu tahun anggaran.

Dana cadangan diakui pada saat terjadi pemindahan dana dari Rekening Kas Daerah ke Rekening Dana Cadangan. Dokumen sumber atau penanda untuk pengakuan dana cadangan adalah SP2D LS.

Pembentukan dana cadangan diukur sebesar nilai nominal. Pencairan dana cadangan diukur sebesar nilai buku.

Dana cadangan dinilai sebesar nilai buku, yaitu nilai nominal ditambah dengan hasil pengelolaan dana cadangan. Penerimaan hasil atas pengelolaan dana cadangan misalnya berupa jasa giro/bunga diperlakukan sebagai penambah dana cadangan atau dikapitalisasi ke dana cadangan. Hasil-hasil yang diperoleh dari pengelolaan dana cadangan diakui sebagai Pendapatan-LO.

Dana cadangan disajikan dalam neraca pada bagian aset setelah kelompok aset tetap. Dana cadangan dirinci menurut tujuan pembentukannya.

Hal-hal yang perlu diungkapkan dalam penyajian dana cadangan pada CaLK adalah:

a. dasar hukum (peraturan daerah) pembentukaan dana cadangan;
b. tujuan pembentukan dana cadangan;
c. program dan kegiatan yang akan dibiayai oleh dana cadangan;
d. besaran dan rincian tahunan dana cadangan yang harus dianggarkan dan ditransfer ke rekening dana cadangan;
e. hasil yang diperoleh dari dana cadangan;
f. sumber dana cadangan;
g. tahun anggaran pelaksanaan dan pencairan dana cadangan;
h. Informasi lainnya yang dianggap perlu.

7.4.18 KEBIJAKAN AKUNTANSI KEWAJIBAN

Kewajiban adalah utang yang timbul dari peristiwa masa lalu yang penyelesaiannya mengakibatkan aliran keluar sumber daya ekonomi pemerintah.

Setiap entitas pelaporan mengungkapkan setiap pos kewajiban yang mencakup jumlah-jumlah yang diharapkan akan diselesaikan setelah tanggal pelaporan. Kewajiban dikategorisasikan berdasarkan waktu jatuh tempo penyelesaiannya, yaitu kewajiban jangka pendek dan kewajiban jangka panjang.

Kewajiban jangka pendek merupakan kewajiban yang diharapkan dapat dibayarkan dalam waktu paling lama dua belas bulan setelah tanggal pelaporan.

Kewajiban jangka panjang merupakan kewajiban yang diharapkan dapat dibayarkan dalam waktu lebih dari dua belas bulan setelah tanggal pelaporan.

Pemerintah daerah tetap mengklasifikasikan suatu kewajiban sebagai kewajiban jangka panjang meskipun kewajiban tersebut jatuh tempo dan akan diselesaikan dalam waktu dua belas bulan setelah tanggal pelaporan, jika:

a. jangka waktu aslinya adalah untuk periode lebih dari dua belas bulan;

b. entitas bermaksud untuk mendanai kembali (refinance) kewajiban tersebut atas dasar jangka panjang; dan

c. maksud tersebut didukung dengan adanya suatu perjanjian pendanaan kembali (*refinancing*), atau adanya penjadwalan kembali terhadap pembayaran, yang diselesaikan sebelum pelaporan keuangan disetujui.

Kewajiban jangka pendek diakui pada saat:

a. terdapat kemungkinan besar (*probable*) adanya aliran keluar sumberdaya ekonomi (misalnya kas) yang bermanfaat ekonomi dan/atau sosial bagi pemerintah daerah dalam waktu paling lama dua belas bulan setelah tanggal pelaporan untuk menyelesaikan kewajiban yang ada sejak saat pelaporan; dan

b. nilai kewajiban dapat diukur dengan handal. Kewajiban jangka panjang diakui pada saat:

   1) terdapat kemungkinan besar (*probable*) adanya aliran keluar sumberdaya ekonomi (misalnya kas) yang bermanfaat ekonomi dan/atau sosial bagi pemerintah daerah dalam waktu lebih dari dua belas bulan setelah tanggal pelaporan untuk menyelesaikan kewajiban yang ada sejak saat pelaporan; dan

   2) nilai kewajiban dapat diukur dengan handal.Kewajiban dapat timbul dari:

      a) Transaksi dengan Pertukaran (*exchange transactions*)

         Suatu transaksi dengan pertukaran timbul ketika masing-masing pihak dalam transaksi tersebut mengorbankan dan menerima suatu nilai sebagai gantinya. Terdapat dua arus timbal balik atas sumber daya atau janji untuk menyediakan sumber daya. Dalam transaksi dengan pertukaran, kewajiban diakui ketika satu pihak menerima barang atau jasa sebagai ganti janji untuk memberikan uang atau sumber daya lain di masa depan.

      b) Transaksi tanpa Pertukaran (*non-exchange transactions*)

Suatu transaksi tanpa pertukaran timbul ketika satu pihak dalam suatu transaksi menerima nilai tanpa secara langsung memberikan atau menjanjikan nilai sebagai gantinya. Dalam hal ini, hanya ada satu arah arus sumber daya atau janji. Untuk transaksi tanpa pertukaran, suatu kewajiban harus diakui atas jumlah terutang yang belum dibayar pada tanggal pelaporan.

c) Kejadian yang Berkaitan dengan Pemerintah Daerah (*local government-related events*)

Kejadian yang berkaitan dengan Pemerintah Daerah adalah kejadian yang tidak didasari transaksi namun berdasarkan adanya interaksi antara Pemerintah Daerah dan lingkungannya. Kejadian tersebut mungkin berada di luar kendali Pemerintah Daerah. Secara umum suatu kewajiban diakui, dalam hubungannya dengan kejadian yang berkaitan dengan Pemerintah Daerah, dengan basis yang sama dengan kejadian yang timbul dari transaksi dengan pertukaran.

d) Kejadian yang Diakui Pemerintah Daerah (*local government-acknowledge events*)

Kejadian yang diakui oleh Pemerintah Daerah adalah kejadian-kejadian yang tidak didasarkan pada transaksi namun kejadian tersebut mempunyai konsekuensi keuangan bagi Pemerintah Daerah karena Pemerintah Daerah memutuskan untuk merespon kejadian tersebut.

Kewajiban diukur sebesar nilai nominal. Kewajiban jangka pendek disajikan dalam neraca pada sisi kewajiban. Kewajiban jangka panjang disajikan dalam neraca pada sisi kewajiban setelah kewajiban jangka pendek.

Hal-hal yang harus diungkapkan pada Catatan atas Laporan Keuangan terkait dengan kewajiban sebagai berikut:

a. Jumlah saldo kewajiban jangka pendek dan jangka panjang yang diklasifikasikanberdasarkan pemberi pinjaman;

b. Jumlah saldo kewajiban berupa utang pemerintah berdasarkan jenis sekuritas utang pemerintah dan jatuh temponya;

c. Bunga pinjaman yang terutang pada periode berjalan dan tingkat bunga yang berlaku;

d. Konsekuensi dilakukan penyelesaian kewajiban sebelum jatuh tempo;

e. Perjanjian restrukturisasi utang meliputi :

   1) Pengurangan pinjaman;

   2) Modifikasi persyaratan utang;

3) Pengurangan tingkat bunga pinjaman;

4) Pengunduran jatuh tempo pinjaman;

5) Pengurangan nilai jatuh tempo pinjaman; dan

6) Pengurangan jumlah bunga terutang sampai dengan periode pelaporan.

f. Jumlah tunggakan pinjaman yang disajikan dalam bentuk daftar umur utang berdasarkan kreditur;

g. Biaya pinjaman :

1) Perlakuan biaya pinjaman;

2) Jumlah biaya pinjaman yang dikapitalisasi pada periode yang bersangkutan

3) Tingkat kapitalisasi yang dipergunakan.

h. Hal-hal lain yang dianggap perlu.

7.4.19 PENYAJIAN LAPORAN KEUANGAN BADAN LAYANAN UMUM DAERAH

Badan Layanan Umum Daerah yang selanjutnya disingkat BLUD adalah instansi di lingkungan pemerintah daerah dan yang dibentuk untuk memberikan pelayanan kepada masyarakat berupa penyediaan barang dan/atau jasa yang dijual tanpa mengutamakan mencari keuntungan dan dalam melakukan kegiatannya didasarkan pada prinsip efisiensi dan produktivitas.

Laporan Keuangan BLUD adalah bentuk pertanggungjawaban BLUD yang disajikan dalam bentuk Laporan Realisasi Anggaran, Laporan Perubahan Saldo Anggaran Lebih, Neraca, Laporan Operasional, Laporan Arus Kas, Laporan Perubahan Ekuitas, dan Catatan atas Laporan Keuangan. Komponen laporan keuangan BLUD terdiri atas:

a. Laporan Realisasi Anggaran

Laporan Realisasi Anggaran BLUD menyajikan informasi realisasi pendapatan-LRA, belanja, surplus/defisit-LRA, pembiayaan, dan sisa lebih pembiayaan anggaran yang masing-masing diperbandingkan dengan anggarannya dalam satuperiode.

Laporan Realisasi Anggaran (LRA) BLUD paling kurang mencakup pos-pos sebagai berikut:

1) Pendapatan-LRA;

2) Belanja;

3) Surplus/defisit-LRA;

4) Penerimaan pembiayaan;

5) Pengeluaran pembiayaan;

6) Pembiayaan neto; dan

7) Sisa lebih pembiayaan anggaran (SiLPA).

b. Laporan Perubahan Saldo Anggaran Lebih

Laporan Perubahan Saldo Anggaran Lebih menyajikan informasi kenaikan atau penurunan Saldo Anggaran Lebih tahun pelaporan dibandingkan dengan tahun sebelumnya.

Laporan Perubahan Saldo Anggaran Lebih BLUD menyajikan secara komparatif dengan periode sebelumnya pos-pos berikut:

1) Saldo Anggaran Lebih awal;

2) Penggunaan Saldo Anggaran Lebih;

3) Sisa Lebih Pembiayaan Anggaran tahun berjalan;

4) Koreksi Kesalahan Pembukuan tahun Sebelumnya;

5) Lain-lain; dan

6) Saldo Anggaran Lebih Akhir.

c. Neraca

Neraca menggambarkan posisi keuangan suatu entitas pelaporan mengenai aset,kewajiban, dan ekuitas pada tanggal tertentu.

Neraca BLUD menyajikan secara komparatif dengan periode sebelumnya pos-pos berikut:

1) Kas dan setara kas;

2) Investasi jangka pendek;

3) Piutang dari kegiatan BLUD;

4) Persediaan;

5) Investasi jangka panjang;

6) Aset tetap;

7) Aset lainnya;

8) Kewajiban jangka pendek;

9) Kewajiban jangka panjang; dan

10) Ekuitas.

d. Laporan Operasional

Laporan Operasional (LO) menyajikan ikhtisar sumber daya ekonomi yang menambah ekuitas dan penggunaannya yang dikelola oleh pemerintah daerah untuk kegiatan penyelenggaraan pemerintahan dalam satu periode pelaporan.

Struktur Laporan Operasional BLUD mencakup pos-pos sebagai berikut:

1) Pendapatan-LO;
2) Beban;
3) Surplus/Defisit dari kegiatan operasional;
4) Kegiatan nonoperasional;
5) Surplus/Defisit sebelum Pos Luar Biasa;
6) Pos Luar Biasa; dan
7) Surplus/Defisit-LO.

e. Laporan Arus Kas

Laporan Arus Kas pada BLUD menyajikan informasi mengenai sumber, penggunaan, perubahan kas, dan setara kas selama satu periode akuntansi, dan saldo kas dan setara kas pada tanggal pelaporan pada BLUD.

Arus masuk dan keluar kas diklasifikasikan berdasarkan aktivitas operasi, investasi, pendanaan, dan transitoris.

f. Laporan Perubahan Ekuitas

Laporan Perubahan Ekuitas menyajikan informasi kenaikan atau penurunan ekuitas tahun pelaporan dibandingkan dengan tahun sebelumnya.

Laporan Perubahan Ekuitas pada BLUD menyajikan paling kurang pos-pos sebagai berikut:

1) Ekuitas awal;
2) Surplus/defisit-LO pada periode bersangkutan;
3) Koreksi-koreksi yang langsung menambah/mengurangi ekuitas, yang antara lain berasal dari dampak kumulatif yang disebabkan oleh perubahan kebijakan akuntansi dan koreksi kesalahan mendasar, misalnya:
   a) koreksi kesalahan mendasar dari persediaan yang terjadi pada periode-periode sebelumnya; dan
   b) perubahan nilai aset tetap karena revaluasi aset tetap.
   c) Ekuitas akhir.

g. Catatan atas Laporan Keuangan

Penggabungan laporan keuangan badan layanan umum ke dalam laporan keuangan entitas akuntansi/entitas pelaporan

1) Laporan Realisasi Anggaran, Neraca, Laporan Operasional, dan Laporan Perubahan Ekuitas BLUD digabungkan pada laporan keuangan entitas akuntansi/entitas pelaporan yang membawahinya.
2) Seluruh pendapatan, belanja, dan pembiayaan pada LRA BLUD dikonsolidasikan ke dalam LRA entitas akuntansi/entitas pelaporan yang membawahinya.
3) Laporan Arus Kas BLUD dikonsolidasikan pada Laporan Arus Kas unit yang mempunyai fungsi perbendaharaan umum.
4) Laporan Perubahan SAL BLUD digabungkan dalam Laporan Perubahan SAL Bendahara Umum Daerah dan entitas pelaporan yang menyusun laporan keuangan konsolidasiannya.
5) Dalam rangka konsolidasian laporan keuangan BLUD ke dalam laporan keuangan entitas yang membawahinya, perlu dilakukan eliminasi terhadap akun- akun timbal balik (*reciprocal accounts*) seperti pendapatan, beban, aset, dan kewajiban yang berasal dari entitas akuntansi/pelaporan dalam satu entitas pemerintahan kecuali akun-akun pendapatan dan belanja pada LRA yang berasal dari entitas akuntansi/pelaporan.

7.4.20 KEBIJAKAN AKUNTANSI KOREKSI KESALAHAN

Dalam menyusun dan menyajikan laporan keuangan, suatu entitas harus menerapkan kebijakan akuntansi ini untuk melaporkan pengaruh kesalahan, perubahan kebijakan akuntansi, perubahan estimasi akuntansi, dan operasi yang tidak dilanjutkan dalam Laporan Realisasi Anggaran, Laporan Perubahan Saldo Anggaran Lebih, Neraca, Laporan Operasional, Laporan Perubahan Ekuitas, Laporan Arus Kas, dan Catatan atas Laporan Keuangan.

Kesalahan adalah penyajian akun/pos yang secara signifikan tidak sesuai dengan yang seharusnya yang mempengaruhi laporan keuangan periode berjalan atau periode sebelumnya.

Koreksi adalah tindakan pembetulan secara akuntansi agar akun/pos yang tersaji dalam laporan keuangan entitas menjadi sesuai dengan yang seharusnya.

Kesalahan dalam penyusunan laporan keuangan pada satu atau beberapa periode sebelumnya mungkin baru ditemukan pada periode berjalan. Kesalahan mungkin timbul dari adanya keterlambatan penyampaian bukti transaksi oleh pengguna anggaran, kesalahan perhitungan matematis, kesalahan dalam penerapan kebijakan akuntansi, kesalahan interpretasi fakta, kecurangan atau kelalaian.

Dalam situasi tertentu, suatu kesalahan mempunyai pengaruh signifikan bagi satu atau lebih laporan keuangan periode sebelumnya sehingga laporan-laporan keuangan tersebut tidak dapat diandalkan lagi.

Terhadap setiap kesalahan dilakukan koreksi segera setelah diketahui.Koreksi kesalahan diungkapkan pada Catatan atas Laporan Keuangan.

7.4.21 PERUBAHAN KEBIJAKAN AKUNTANSI

Para pengguna perlu membandingkan laporan keuangan dari suatu entitas pelaporan dari waktu ke waktu untuk mengetahui trend posisi keuangan, kinerja, dan arus kas. Oleh karena itu, kebijakan akuntansi yang digunakan diterapkan secara konsisten pada setiap periode.

Perubahan di dalam perlakuan, pengakuan, atau pengukuran akuntansi sebagai akibat dari perubahan atas basis akuntansi, kriteria kapitalisasi, metode, dan estimasi, merupakan contoh perubahan kebijakan akuntansi.

Suatu perubahan kebijakan akuntansi dilakukan hanya apabila penerapan suatu kebijakan akuntansi yang berbeda diwajibkan oleh peraturan perundangan atau kebijakan akuntansi pemerintahan yang berlaku, atau apabila diperkirakan bahwa perubahan tersebut akan menghasilkan informasi mengenai posisi keuangan, kinerja keuangan, atau arus kas yang lebih relevan dan lebih andal dalam penyajian laporan keuangan entitas.

Perubahan kebijakan akuntansi tidak mencakup hal-hal sebagai berikut:

a. adopsi suatu kebijakan akuntansi pada peristiwa atau kejadian yang secara substansi berbeda dari peristiwa atau kejadian sebelumnya; dan

b. adopsi suatu kebijakan akuntansi baru untuk kejadian atau transaksi yang sebelumnya tidak ada atau yang tidak material.

Timbulnya suatu kebijakan untuk merevaluasi aset merupakan suatu perubahan kebijakan akuntansi. Namun demikian, perubahan tersebut harus sesuai dengan standar akuntansi terkait yang telah menerapkan persyaratan-persyaratan sehubungan dengan revaluasi.

Perubahan kebijakan akuntansi harus disajikan pada Laporan Perubahan Ekuitas dan diungkapkan dalam Catatan atas Laporan Keuangan.

Dalam rangka implementasi Entitas tidak melakukan penyajian kembali laporan keuangan sebagai akibat perubahan kebijakan dan koreksi kesalahan. Dampak kumulatif yang disebabkan oleh perubahan kebijakan akutansi dan koreksi kesalahan yang berdampak pada laporan keuangan sebelumnya disajikan pada laporan ekuitas dan diungkapkan dalam Catatan Laporan atas Keuangan

Perubahan yang signifikan atas pos-pos laporan keuangan akibat dari perubahan kebijakan dan koreksi kesalahan yang berdampak pada laporan keuangan

periode sebelumnya diungkapkan dalam Catatan Laporan atas Keuangan dalam rangka memberikan informasi atas keterbandingan laporan keuangan.

Penyajian Kembali (*restatement*) adalah perlakuan akuntansi yang dilakukan atas pos- pos di dalam neraca yang perlu dilakukan penyajian kembali pada awal periodepemerintah daerah untuk pertama kali akan mengimplementasikan kebijakan akuntansi yang baru.

7.4.22 PERUBAHAN ESTIMASI AKUNTANSI

Perubahan estimasi adalah revisi estimasi karena perubahan kondisi yang mendasari estimasi tersebut, atau karena terdapat informasi baru, pertambahan pengalaman dalam mengestimasi, atau perkembangan lain.

Agar memperoleh Laporan Keuangan yang andal, maka estimasi akuntansi perlu disesuaikan antara lain dengan pola penggunaan, tujuan penggunaan aset dan kondisi lingkungan entitas yang berubah.

Pengaruh atau dampak perubahan estimasi akuntansi disajikan pada Laporan Operasional pada periode perubahan dan periode selanjutnya sesuai sifat perubahan. Sebagai contoh perubahan estimasi masa manfaat aset tetap berpengaruh pada LO tahun perubahan dan tahun-tahun selanjutnya selama masa manfaat aset tetap tersebut. Pengaruh perubahan terhadap LO periode berjalan dan yang akan datang diungkapkan dalam Catatan atas Laporan Keuangan. Apabila tidak memungkinkan, harus diungkapkan alasan tidak mengungkapkan pengaruh perubahan itu.

7.4.23 OPERASI YANG TIDAK DILANJUTKAN

Operasi yang tidak dilanjutkan adalah penghentian suatu misi atau tupoksi tertentu akibat pelepasan atau penghentian suatu fungsi, program, atau kegiatan, sehingga aset, kewajiban, dan operasi dapat dihentikan tanpa mengganggu fungsi, program atau kegiatan yang lain.

Apabila suatu misi atau tupoksi suatu entitas pemerintah daerah dihapuskan oleh peraturan, maka suatu operasi, program, kegiatan, atau satuan kerja terkait dengan tugas pokok tersebut dihentikan.

Informasi penting dalam operasi yang tidak dilanjutkan, misalnya hakikat operasi, kegiatan, program yang dihentikan, tanggal efektif penghentian, cara penghentian, pendapatan dan beban tahun berjalan sampai tanggal penghentian apabila dimungkinkan, dampak sosial atau dampak pelayanan, pengeluaran aset atau kewajiban terkait pada penghentian apabila ada harus diungkapkan pada Catatan atas Laporan Keuangan.

Agar Laporan Keuangan disajikan secara komparatif, suatu segmen yang dihentikan itu harus dilaporkan dalam Laporan Keuangan walaupun berjumlah nol untuk tahun berjalan. Dengan demikian operasi yang dihentikan tampak pada Laporan Keuangan. Pendapatan dan beban operasi yang dihentikan pada

suatu tahun berjalan diakuntansikan dan dilaporkan seperti biasa, seolah-olah operasi itu berjalan sampai akhir tahun Laporan Keuangan. Pada umumnya entitas membuat rencana penghentian, meliputi jadwal penghentian bertahap atau sekaligus resolusi masalah legal, lelang, penjualan, hibah dan lain-lain.

Bukan merupakan penghentian operasi apabila :

a. Penghentian suatu program, kegiatan, proyek, segmen secara evolusioner/alamiah. Hal ini dapat diakibatkan oleh *demand* (permintaan publik yang dilayani) yang terus merosot, pergantian kebutuhan lain.

b. Fungsi tersebut tetap ada.

c. Beberapa jenis sub kegiatan dalam suatu fungsi pokok dihapus, selebihnya berjalan seperti biasa. Relokasi suatu program proyek, kegiatan ke wilayah lain.

d. Menutup suatu fasilitas yang berutilisasi amat rendah, menghemat biaya, menjual sarana operasi tanpa mengganggu operasi tersebut

7.4.24 PERISTIWA LUAR BIASA

Peristiwa luar biasa menggambarkan suatu kejadian atau transaksi yang secara jelas berbeda dari aktivitas biasa. Di dalam aktivitas biasa entitas Pemerintah Daerah termasuk penanggulangan bencana alam atau sosial yang terjadi berulang. Dengan demikian yang termasuk dalam peristiwa luar biasa hanyalah peristiwa-peristiwa yang belum pernah atau jarang terjadi sebelumnya.

Peristiwa yang berada di luar kendali atau pengaruh entitas adalah kejadian yang sukar diantisipasi dan oleh karena itu tidak dicerminkan di dalam anggaran. Suatu kejadian atau transaksi yang berada di luar kendali atau pengaruh entitas merupakan peristiwa luar biasa bagi suatu entitas atau tingkatan pemerintah tertentu, tetapi peristiwa yang sama tidak tergolong luar biasa untuk entitas atau tingkatan pemerintah yang lain.

Dampak yang signifikan terhadap realisasi anggaran karena peristiwa luar biasa terpenuhi apabila kejadian dimaksud secara tunggal menyebabkan penyerapan sebagian besar anggaran belanja tak terduga atau dana darurat sehingga memerlukan perubahan/pergeseran anggaran secara mendasar.

Anggaran belanja tak terduga atau anggaran belanja lain-lain yang ditujukan untuk keperluan darurat biasanya ditetapkan besarnya berdasarkan perkiraan dengan memanfaatkan informasi kejadian yang bersifat darurat pada tahun-tahun lalu. Apabila selama tahun anggaran berjalan terjadi peristiwa darurat, bencana, dan sebagainya yang menyebabkan penyerapan dana dari mata anggaran ini, peristiwa tersebut tidak dengan sendirinya termasuk peristiwa luar biasa, terutama bila peristiwa tersebut tidak sampai menyerap porsi yang signifikan dari anggaran yang tersedia. Tetapi apabila peristiwa tersebut secara tunggal menyerap 50% (lima puluh persen) atau lebih anggaran tahunan, maka

peristiwa tersebut layak digolongkan sebagai peristiwa luar biasa. Sebagai petunjuk, akibat penyerapan dana yang besar itu, entitas memerlukan perubahan atau penggeseran anggaran guna membiayai peristiwa luar biasa dimaksud atau peristiwa lain yang seharusnya dibiayai dengan mata anggaran belanja tak terduga atau anggaran lain-lain untuk kebutuhan darurat.

Dampak yang signifikan terhadap posisi aset/kewajiban karena peristiwa luar biasa terpenuhi apabila kejadian atau transaksi dimaksud menyebabkan perubahan yang mendasar dalam keberadaan atau nilai aset/kewajiban entitas. Peristiwa luar biasa memenuhi seluruh persyaratan berikut:

a. Tidak merupakan kegiatan normal dari entitas;
b. Tidak diharapkan terjadi dan tidak diharapkan terjadi berulang;
c. Berada di luar kendali atau pengaruh entitas;
d. Memiliki dampak yang signifikan terhadap realisasi anggaran atau posisi aset/kewajiban.

Hakikat jumlah dan pengaruh yang diakibatkan oleh peristiwa luar biasa diungkapkan secara terpisah dalam Catatan atas Laporan Keuangan.

7.5 PENJELASAN ATAS POS-POS LAPORAN KEUANGAN

7.5.1 LAPORAN REALISASI ANGGARAN (LRA)

Laporan Realisasi Anggaran adalah laporan yang menyajikan informasi realisasi pendapatan-LRA, belanja, transfer, surplus/defisit-LRA, pembiayaan, dan sisa lebih/kurang pembiayaan anggaran, yang masing-masing diperbandingkan dengan anggarannya dalam satu periode.

7.5.1.1 PENDAPATAN LRA

Realisasi Pendapatan Tahun 2022 sebesar sebesar Rp918.568.210.280,52 atau 97,16% dibandingkan dengan anggaran Pendapatan sebesar Rp945.372.639.670,00. Realisasi Pendapatan Tahun 2022 turun 11,80% dibandingkan dengan realisasi Pendapatan Tahun 2021 sebesar Rp1.041.505.261.947,02. Pendapatan terdiri dari Pendapatan Asli Daerah (PAD), Pendapatan Transfer dan Lain-Lain Pendapatan Yang Sah.

7.5.1.1.1 Pendapatan Asli Daerah (PAD)

Realisasi Pendapatan Asli Daerah Tahun 2022 sebesar Rp156.268.172.003,52 atau 88,82% dari anggaran sebesar Rp175.944.656.797,00. Realisasi PAD Tahun 2022 turun sebesar 47,49% dibandingkan dengan realisasi PAD Tahun 2021 sebesar Rp297.618.527.754,02. Adapun rincian penerimaan PAD terdiri dari Pendapatan Pajak Daerah, Pendapatan Retribusi Daerah, Pendapatan Hasil Pengelolaan Kekayaan Daerah yang Dipisahkan, dan Lain-Lain PAD yang Sah, dengan rincian sebagai berikut:

		Anggaran 2022 (Rp)	Realisasi 2022 (Rp)	Realisasi 2021 (Rp)
1.	**Pajak Daerah**	**41.159.873.632,00**	**45.120.805.461,10**	**38.279.290.179,35**

Realisasi Pajak Daerah Tahun 2022 sebesar Rp45.120.805.461,10 atau 109,62% dari anggaran sebesar Rp41.159.873.632,00 yang naik 17,87% dibandingkan dengan realisasi Pajak Daerah Tahun 2021 sebesar Rp38.279.290.179,35. Adapun rincian penerimaan Pajak Daerah Tahun 2022 adalah sebagai berikut:

Tabel 20 Rincian Pendapatan Pajak Daerah Tahun Anggaran 2022

(dalam Rupiah)

No	Jenis Pajak	SKPD	Anggaran 2022	Realisasi 2022	%	Realisasi 2021	Kenaikan/ Penurunan	%
1	Pajak Hotel	BPKAD	1.000.000.000,00	1.191.988.013,00	119,20	775.784.859,00	416.203.154,00	53,65
2	Pajak Restoran	BPKAD	5.069.000.000,00	5.760.162.018,00	113,64	4.404.565.212,00	1.355.596.806,00	30,78
3	Pajak Hiburan	BPKAD	2.100.000.000,00	1.523.911.685,00	72,57	67.340.928,00	1.456.570.757,00	2.162,98
4	Pajak reklame	BPKAD	550.000.000,00	518.239.489,10	94,23	582.673.337,35	(64.433.848,25)	(11,06)
5	Pajak Penerangan Jalan	BPKAD	11.132.373.632,00	11.671.338.092,00	104,84	10.687.231.266,00	984.106.826,00	9,21
6	Pajak Parkir	BPKAD	400.000.000,00	476.750.657,00	119,19	239.071.571,00	237.679.086,00	99,42
7	Pajak Air Tanah	BPKAD	58.500.000,00	56.748.912,00	97,01	55.272.871,00	1.476.041,00	2,67
8	Pajak Bumi dan Bangunan Pedesaan dan Perkotaan	BPKAD	12.150.000.000,00	13.900.098.727,00	114,40	12.750.706.901,00	1.149.391.826,00	9,01
9	Bea Perolehan Hak Atas Tanah dan Bangunan	BPKAD	8.700.000.000,00	10.021.567.868,00	115,19	8.716.643.234,00	1.304.924.634,00	14,97
Jumlah			**41.159.873.632,00**	**45.120.805.461,10**	**109,62**	**38.279.290.179,35**	**6.841.515.281,75**	**17,87**

Pendapatan Pajak Daerah adalah pos untuk menampung pendapatan yang berasal dari pajak daerah. Terdapat 9 (sembilan) jenis pajak daerah di Kota Blitar sebagai salah satu sumber Pendapatan Asli Daerah di Kota Blitar. Kebijakan Umum Pajak Daerah Kota Blitar mengacu pada :

a. Peraturan Daerah Nomor 7 Tahun 2011 tentang Pajak Daerah.
b. Peraturan Daerah Nomor 5 Tahun 2013 tentang Pajak Bumi dan Bangunan Pedesaan dan Perkotaan.

c. Peraturan Walikota Blitar Nomor 22 Tahun 2017 tentang Perubahan atas Peraturan Walikota Nomor 13 Tahun 2014 tentang Tata Cara Pemungutan Pajak Bumi dan Bangunan Pedesaan dan Perkotaan.
d. Peraturan Walikota Nomor 37 Tahun 2020 tentang Perubahan Kedua Atas Peraturan Walikota Nomor 13 Tahun 2014 Tentang Tata Cara Pemungutan Pajak Bumi Dan Bangunan Perdesaan Dan Perkotaan.
e. Peraturan Walikota Blitar Nomor 58 Tahun 2021 tentang Perubahan Peraturan Walikota Blitar Nomor 58 Tahun 2019 tentang Pelayanan Pajak Daerah melalui Sistem dan Transaksi Elektronik.

Metode pembayaran pajak daerah menggunakan metode *Self Assesment* dan *Official Assesment*. Metode *Self Assesment* memberikan kepercayaan dan tanggung jawab kepada Wajib Pajak untuk mendaftarkan diri dan mendapatkan Nomor Pokok Wajib Pajak (NPWP), menghitung, memperhitungkan, membayar dan melaporkan sendiri pajak terutang. *Self Assesment* diterapkan pada Pajak Hotel, Pajak Restoran, Pajak Hiburan, Pajak Penerangan Jalan, Pajak Parkir, dan Bea Perolehan Hak atas Tanah dan Bangunan. Sedangkan *Official Assesment* adalah Sistem Pemungutan Pajak yang memberi wewenang kepada Pemerintah untuk menentukan besarnya pajak terutang oleh Wajib Pajak. Wajib Pajak bersifat pasif karena utang pajak timbul setelah dikeluarkan Surat Ketetapan Pajak oleh Pemerintah. *Official Assesment* diterapkan pada pada Pajak Reklame, Pajak Bumi dan Bangunan Pedesaan dan Perkotaan, dan Pajak Air Tanah.

Pada Tahun 2022 dari kesembilan jenis pajak daerah di Kota Blitar yang terdapat penurunan realisasi adalah Pajak Reklame dikarenakan terdapat reklame permanen yang harus dipotong karena pelebaran jalan/median jalan dan terdapat penurunan permohonan izin reklame dikarenakan masyarakat lebih cenderung menggunakan sarana promosi melalui media sosial.

		Anggaran 2022 (Rp)	Realisasi 2022 (Rp)	Realisasi 2021 (Rp)
2.	**Retribusi Daerah**	**7.785.665.339,00**	**6.777.531.072,50**	**6.383.791.892,00**

Realisasi Retribusi Daerah Tahun 2022 sebesar Rp6.777.531.072,50 atau 87,05% dari anggaran sebesar Rp7.785.665.339,00**.** Realisasi Retribusi Daerah Tahun 2022 naik 6,17% dibandingkan dengan realisasi Retribusi Daerah Tahun 2021 sebesar Rp6.383.791.892,00. Adapun rincian penerimaan Retribusi Daerah Tahun 2022 adalah sebagai berikut:

Tabel 21 Rincian Pendapatan Retribusi Daerah Tahun Anggaran 2022

(dalam Rupiah)

No.	Jenis Retribusi	SKPD	Anggaran 2022	Realisasi 2022	%	Realisasi 2021	Kenaikan/ Penurunan	%
A.	**Retribusi Jasa Umum**							
1	Retribusi Pelayanan Kesehatan	Dinas Kesehatan	863.000.000,00	562.014.700,00	65,12	587.619.133,00	(25.604.433,00)	(4,36)
2	Retribusi Pelayanan Persampahan/ Kebersihan	OPD Penghasil	282.628.000,00	342.634.000,00	121,23	165.096.000,00	177.538.000,00	107,54
3	Retribusi Pelayanan Parkir di Tepi Jalan Umum	Dinas Perhubungan	1.500.000.000,00	1.315.570.000,00	87,70	1.205.691.000,00	109.879.000,00	9,11
4	Retribusi Pelayanan Pasar	Dinas Perdagangan dan Perindustrian	801.690.000,00	844.654.000,00	105,36	870.946.000,00	(26.292.000,00)	(3,02)
5	Retribusi Pengujian Kendaraan Bermotor	Dinas Perhubungan	441.000.000,00	392.750.200,00	89,06	443.172.604,00	(50.422.404,00)	(11,38)
6	Retribusi Penyediaan dan/atau Penyedotan Kakus	Dinas Lingkungan Hidup	14.540.000,00	40.809.000,00	280,67	32.060.000,00	8.749.000,00	27,29
7	Retribusi Pengolahan Limbah Cair	OPD Penghasil	10.500.000,00	11.826.000,00	112,63	5.244.000,00	6.582.000,00	125,51
8	Retribusi Pelayanan Tera/Tera Ulang	Dinas Perdagangan dan Perindustrian	34.565.000,00	40.632.000,00	117,55	34.505.700,00	6.126.300,00	17,75
Jumlah A			**3.947.923.000,00**	**3.550.889.900,00**	**89,94**	**3.344.334.437,00**	**206.555.463,00**	**6,18**
B.								
1	Retribusi Pemakaian Kekayaan Daerah	OPD Penghasil	1.556.622.339,00	1.148.246.252,50	73,77	1.031.193.355,00	117.052.897,50	11,35
2	Retribusi Pasar Grosir dan/atau Pertokoan	Dinas Perdagangan dan Perindustrian	157.308.000,00	187.528.320,00	119,21	182.516.000,00	5.012.320,00	2,75
3	Retribusi Terminal	Dinas Perhubungan	120.500.000,00	121.553.000,00	100,87	123.409.000,00	(1.856.000,00)	(1,50)

No.	Jenis Retribusi	SKPD	Anggaran 2022	Realisasi 2022	%	Realisasi 2021	Kenaikan/ Penurunan	%
4	Retribusi Tempat Khusus Parkir	OPD Penghasil	561.450.000,00	467.975.000,00	83,35	442.257.000,00	25.718.000,00	5,82
5	Retribusi Rumah Potong Hewan	Dinas Ketahanan Pangan dan Pertanian	300.000.000,00	373.903.000,00	124,63	389.448.000,00	(15.545.000,00)	(3,99)
6	Retribusi Tempat Rekreasi dan Olahraga	Dinas Kepemudaan dan Olah raga	690.302.000,00	855.929.000,00	123,99	401.975.500,00	453.953.500,00	112,93
Jumlah B			**3.386.182.339,00**	**3.155.134.572,50**	**93,18**	**2.570.798.855,00**	**584.335.717,50**	**22,73**
C.								
1	Retribusi Izin Trayek untuk Menyediakan Pelayanan Angkutan Umum	Dinas Perhubungan	1.560.000,00	648.000,00	41,54	864.000,00	(216.000,00)	(25,00)
2	Retribusi Persetujuan Bangunan Gedung	Dinas Pekerjaan Umum dan Penataan Ruang	450.000.000,00	70.858.600,00	15,75	467.794.600,00	(396.936.000,00)	(84,85)
Jumlah C			**451.560.000,00**	**71.506.600,00**	**15,84**	**468.658.600,00**	**(397.152.000,00)**	**(84,74)**
Jumlah keseluruhan (A+B+C)			**7.785.665.339,00**	**6.777.531.072,50**	**87,05**	**6.383.791.892,00**	**393.739.180,50**	**6,17**

Pengelolaan Retribusi berpedoman pada Peraturan Daerah Nomor 7 Tahun 2017 tentang Perubahan Kedua atas Peraturan Daerah Nomor 8 Tahun 2011 tentang Retribusi Jasa Umum dan Peraturan Daerah Nomor 8 Tahun 2017 tentang Perubahan Kedua atas Peraturan Daerah Nomor 9 Tahun 2011 tentang Retribusi Jasa Usaha, Peraturan Daerah Nomor 10 Tahun 2011 tentang Retribusi Perizinan Tertentu, dan Peraturan Walikota Blitar Nomor 47 Tahun 2011 tentang Pengelolaan Rumah Susun Sederhana Sewa Kota Blitar. Secara umum terdapat kenaikan realisasi retribusi daerah sebesar 6,08% dari tahun lalu meskipun masih terdapat penurunan realisasi pada beberapa rekening retribusi daerah dikarenakan :

- Berdasarkan Peraturan Menteri Kesehatan Nomor 43 Tahun 2019 tentang Pusat Kesehatan Masyarakat, puskesmas di Kota Blitar tidak menyediakan rawat inap yang berdampak pada penurunan realisasi pada retribusi pelayanan kesehatan;
- Masyarakat cenderung menggunakan layanan kesehatan yang tercover BPJS;

- Kendaraan angkutan tidak banyak beroperasi sehingga para pelaku usaha tidak melakukan uji kendaraan bermotor sehingga mengakibatkan penurunan realisari Retribusi Pengujian Kendaraan Bermotor;
- Dampak wabah penyakit mulut dan kuku (PMK) pada hewan yang berimbas pada penurunan realisasi Retribusi Rumah Potong Hewan dan Retribusi Pelayanan Pasar;
- Transisi aturan Ijin Mendirikan Bangunan menjadi Persetujuan Bangunan Gedung sehingga proses perijinan menunggu penetapan ketentuan Persetujuan Bangunan Gedung;

		Anggaran 2022 (Rp)	Realisasi 2022 (Rp)	Realisasi 2021 (Rp)
3.	**Hasil Pengelolaan Kekayaan Daerah yang Dipisahkan**	**1.104.657.721,00**	**885.196.947,24**	**829.819.053,40**

Hasil Pengelolaan Kekayaan Daerah yang Dipisahkan adalah pos penerimaan untuk menampung pendapatan dari penyertaan modal berupa deviden tunai. Penyertaan Modal pada Pemerintah Kota Blitar berdasarkan Peraturan daerah Nomor 5 Tahun 2016 tentang Perubahan atas Peraturan Daerah Nomor 3 Tahun 2015 tentang Penyertaan Modal Pemerintah Daerah kepada Badan Usaha Milik Daerah. Pemerintah Kota Blitar memiliki Penyertaan Modal kepada Perumda Tirta Patria, Perumda BPR Artha Praja Kota Blitar dan PT Bank Jatim. Realisasi Hasil Pengelolaan Kekayaan Daerah yang Dipisahkan pada Tahun 2022 merupakan penerimaan *cash dividen*/bagian laba atas Penyertaan Modal pada Bank Jatim Tahun Buku 2021 berdasarkan Berita Acara Rapat Umum Pemegang Saham Tahunan Tahun Buku 2021 PT. Bank Pembangunan Daerah Jawa Timur Tbk Tanggal 17 Maret 2022 No 51 yang telah disetor ke Kas Daerah Kota Blitar pada Tahun 2022 sebesar Rp885.196.947,24 pada Tanggal 14 April 2022. Penyertaan Modal pada Perumda BPR Artha Praja dan Perumda Tirta Patria belum menghasilkan deviden pada Tahun 2022 mengingat kondisi keuangan yang merugi.

Realisasi Hasil Pengelolaan Kekayaan Daerah yang Dipisahkan Tahun 2022 sebesar Rp885.196.947,24 atau 80,13% dari anggaran. Realisasi Hasil Pengelolaan Kekayaan Daerah yang Dipisahkan Tahun 2021 naik 6,67% dibandingkan dengan realisasi Hasil Pengelolaan Kekayaan Daerah yang Dipisahkan Tahun 2021 sebesar Rp829.819.053,40.

		Anggaran 2022 (Rp)	Realisasi 2022 (Rp)	Realisasi 2021 (Rp)
4.	**Lain-lain PAD yang Sah**	**125.894.460.105,00**	**103.484.638.522,68**	**252.125.626.629,27**

Realisasi Lain-lain PAD yang Sah Tahun 2022 sebesar Rp103.484.638.522,68 atau 82,20% dari anggaran sebesar Rp125.894.460.105,00. Realisasi Lain-lain PAD yang Sah Tahun 2022 turun 58,96% dibandingkan dengan realisasi Lain-lain PAD yang Sah Tahun 2021 sebesar Rp252.125.626.629,27. Rincian penerimaan Lain-lain PAD yang Sah Tahun 2022 adalah sebagai berikut:

Tabel 22 Rincian Lain-lain PAD yang Sah Tahun Anggaran 2022

(dalam Rupiah)

No.	Uraian	SKPD	Anggaran 2022	Realisasi 2022	%	Realisasi 2021	Kenaikan/ Penurunan	%
A	**Hasil Penjualan BMD yang Tidak Dipisahkan**							
1	Hasil Penjualan Peralatan dan Mesin	BPKAD	185.000.000,00	83.200.000,00	44,97	309.802.489,00	(226.602.489,00)	(73,14)
2	Hasil Penjualan Aset Tetap Lainnya	BPKAD	44.900.000,00	55.330.000,00	123,23	50.692.500,00	4.637.500,00	9,15
	Jumlah A		**229.900.000,00**	**138.530.000,00**	**60,26**	**360.494.989,00**	**(221.964.989,00)**	**(61,57)**
B	**Hasil Pemanfaatan BMD yang Tidak Dipisahkan**							
	Hasil Sewa BMD	SKPD Penghasil	1.611.398.980,00	2.419.030.448,00	150,12	1.603.680.874,00	815.349.574,00	50,84
	Jumlah B		**1.611.398.980,00**	**2.419.030.448,00**	**150,12**	**1.603.680.874,00**	**815.349.574,00**	**50,84**
C	**Jasa Giro**							
	Jasa Giro Kas Daerah	BPKAD	1.778.135.000,00	1.162.826.093,25	65,40	1.766.894.353,32	(604.068.260,07)	(34,19)
	Jumlah C		**1.778.135.000,00**	**1.162.826.093,25**	**65,40**	**1.766.894.353,32**	**(604.068.260,07)**	**(34,19)**
D	**Hasil Pengelolaan Dana Bergulir**							
1	Hasil Pengelolaan Dana Bergulir	Dinkop	25.340.661,00	28.478.744,19	0,00	2.926.538,00	25.552.206,19	873,12
	Jumlah D		**25.340.661,00**	**28.478.744,19**	**0,00**	**2.926.538,00**	**25.552.206,19**	**873,12**
E	**Pendapatan Bunga**							
1	Pendapatan Bunga atas Penempatan Uang Pemerintah Daerah	BPKAD	1.380.082.510,00	1.150.298.106,38	83,35	1.015.643.904,24	134.654.202,14	13,26

No.	Uraian	SKPD	Anggaran 2022	Realisasi 2022	%	Realisasi 2021	Kenaikan/ Penurunan	%
	Jumlah E		**1.380.082.510,00**	**1.150.298.106,38**	**83,35**	**1.015.643.904,24**	**134.654.202,14**	**13,26**
F	**Penerimaan atas Tuntutan Ganti Kerugian Keuangan Daerah**							
1	Tuntutan Ganti Kerugian Daerah terhadap Pegawai Negeri Bukan Bendahara atau Pejabat Lain	BPKAD	30.114.400,00	103.872.900,00	344,93	279.911.210,00	(176.038.310,00)	(62,89)
	Jumlah F		**30.114.400,00**	**103.872.900,00**	**344,93**	**279.911.210,00**	**(176.038.310,00)**	**(62,89)**
G	**Penerimaan Komisi, Potongan, atau Bentuk Lain**							
1	Penerimaan Komisi, Potongan, atau Bentuk	BPKAD	24.093,00	103.277.535,35	428.662,00	8.689.635,07	94.587.900,28	1.088,51
	Jumlah G		**24.093,00**	**103.277.535,35**	**428.662,00**	**8.689.635,07**	**94.587.900,28**	**1.088,51**
H	**Pendapatan Denda atas Keterlambatan Pelaksanaan Pekerjaan**							
1	Pendapatan Denda atas Keterlambatan Pelaksanaan Pekerjaan	BPKAD	282.991.578,00	310.576.766,48	109,75	7.013.891,00	303.562.875,48	4.328,02
	Jumlah H		**282.991.578,00**	**310.576.766,48**	**109,75**	**7.013.891,00**	**303.562.875,48**	**4.328,02**
I	**Pendapatan denda Pajak Daerah**							
	Pendapatan Denda Pajak Hotel	BPKAD	0,00	2.225.960,00	0,00	0,00	2.225.960,00	0,00
	Pendapatan Denda Pajak Restoran	BPKAD	0,00	1.597.294,60	0,00	0,00	1.597.294,60	0,00
	Pendapatan Denda Pajak Hiburan	BPKAD	0,00	4.500,00	0,00	0,00	4.500,00	0,00
	Pendapatan Denda Pajak Parkir	BPKAD	0,00	7.200,00	0,00	0,00	7.200,00	0,00
	Pendapatan Denda Pajak Air Tanah	BPKAD	0,00	38.275,00	0,00	0,00	38.275,00	0,00

No.	Uraian	SKPD	Anggaran 2022	Realisasi 2022	%	Realisasi 2021	Kenaikan/ Penurunan	%
	Pendapatan Denda PBBP2	BPKAD	0,00	113.352.518,00	0,00	78.674.838,00	34.677.680,00	44,08
	Jumlah I		**0,00**	**117.225.747,60**	**0,00**	**78.674.838,00**	**38.550.909,60**	**49,00**
J	**Pendapatan Denda Retribusi Daerah**							
1	Jasa Usaha	Disbudpar	0,00	0,00	0,00	192.000,00	(192.000,00)	(100,00)
	Jumlah J		**0,00**	**0,00**	**0,00**	**192.000,00**	**(192.000,00)**	**(100,00)**
K	**Pendapatan Hasil Eksekusi atas Jaminan**							
1	Hasil Eksekusi atas Jaminan atas Pengadaan	BPKAD	0,00	0,00	0,00	72.893.500,00	(72.893.500,00)	(100,00)
	Jumlah K		**0,00**	**0,00**	**0,00**	**72.893.500,00**	**(72.893.500,00)**	**(100,00)**
L	**Pendapatan dari Pengembalian**							
1	Pendapatan dari Pengembalian Kelebihan Pembayaran Gaji dan Tunjangan	BPKAD	4.142.351,00	4.432.346,57	107,00	100.141.920,00	(95.709.573,43)	(95,57)
	Jumlah L		**4.142.351,00**	**4.432.346,57**	**107,00**	**100.141.920,00**	**(95.709.573,43)**	**(95,57)**
M	**Pendapatan dari BLUD**	**RSUD Mardi Waluyo**	**120.279.051.853,00**	**97.685.063.884,13**	**81,22**	**246.690.618.183,11**	**(149.005.554.298,98)**	**(60,40)**
N	**Pendapatan Hasil Pengelolaan Dana Bergulir**	**Dinkop**	**0,00**	**0,00**	**0,00**	**9.156.336,51**	**(9.156.336,51)**	**(100,00)**
O	**Pendapatan Denda Pemanfaatan BMD yang tidak Dipisahkan**							
	Pendapatan Denda Pengakhiran Sewa BMD	BPKAD	81.800.000,00	3.600.000,00	4,40	0,00	3.600.000,00	0,00
	Jumlah O		**81.800.000,00**	**3.600.000,00**	**4,40**	**0,00**	**3.600.000,00**	**0,00**

No.	Uraian	SKPD	Anggaran 2022	Realisasi 2022	%	Realisasi 2021	Kenaikan/ Penurunan	%
P	Pendapatan Denda atas Pelanggaran Peraturan Daerah		191.478.679,00	257.425.950,73	134,44	128.694.457,02	128.731.493,71	100,03
Jumlah Lain-Lain PAD yang Sah (A s/d P)			125.894.460.105,00	103.484.638.522,68	82,20	252.125.626.629,27	(148.640.988.106,59)	(58,96)

Lain-lain PAD yang Sah merupakan kategori Pendapatan Asli Daerah yang tidak termasuk kelompok pendapatan pajak daerah, retribusi daerah, dan hasil pengelolaan kekayaan daerah yang dipisahkan, yang terdiri dari :

a. Hasil Penjualan BMD yang Tidak Dipisahkan terdiri dari penjualan hasil peralatan dan mesin berupa alat angkutan dan alat rumah tangga.
b. Hasil Pemanfaatan BMD yang Tidak Dipisahkan merupakan pendapatan hasil sewa BMD.
c. Jasa Giro mencatat pendapatan jasa giro pada kas daerah dari PT. Bank Negara Indonesia (Persero), PT Bank Pembangunan Daerah Jawa Timur Tbk., dan Perumda BPR Artha Praja.
d. Hasil Pengelolaan Dana Bergulir merupakan pendapatan bunga dari investasi dana bergulir pada Dinas Koperasi Usaha Kecil dan Menengah dan Tenaga Kerja.
e. Pendapatan Bunga merupakan realisasi pendapatan bunga deposito pada PT Bank Rakyat Indonesia, Tbk. dan pada PT Bank Pembangunan Daerah Jawa Timur Tbk.
f. Penerimaan atas Tuntutan Ganti Kerugian Keuangan Daerah merupakan penerimaan Tuntutan Ganti Kerugian Daerah terhadap Pegawai Negeri Bukan Bendahara atau Pejabat Lain.
g. Penerimaan Komisi, Potongan, atau Bentuk Lain terdiri dari :
   - Pendapatan atas kelebihan pembayaran hasil sewa BMD pada BPKAD sebesar Rp2.100,00;
   - Pendapatan atas kelebihan pembayaran hasil sewa BMD pada Kecamatan Kepanjenkidul sebesar Rp630,00;
   - Pendapatan atas kelebihan pembayaran hasil sewa BMD pada Kecamatan Sananwetan sebesar Rp40,00;
   - Pendapatan atas kelebihan pembayaran pajak reklame pada BPKAD sebesar Rp10.000,00;
   - Pendapatan atas kelebihan pembayaran atas dana BOS Rp360,00;
   - Pendapatan atas kelebihan pembayaran Retribusi Pemakaian Kekayaan Daerah pada Dinas Perdagangan dan Perindustrian sebesar Rp300,00;
   - Pendapatan atas kelebihan pembayaran atas pembayaran pokok dana bergulir (Investasi Dana Bergulir) Rp258,62;
   - Pendapatan atas kelebihan pembayaran atas pembayaran bunga dana bergulir (Hasil Pengelolaan Dana Bergulir) pada Dinas Koperasi Usaha Kecil dan Menengah dan Tenaga Kerja Rp41,38;

- Pendapatan atas kelebihan pembayaran atas PBB-P2 pada BPKAD Rp754.454,00;
- Penerimaan sisa dana potongan gaji Rp11.801,00;
- Hasil Eksekusi Jaminan atas Pembongkaran Reklame Rp91.675.439,55;
- Hasil Eksekusi Jaminan atas Pembongkaran Reklame Rp12.000,00;
- Pendapatan atas kelebihan pembayaran dari pengembalian CV Rinvanda Lestari atas kekurangan volume paket pekerjaan (Dinas Komunikasi, Informatika, dan Statistik) sebesar Rp9.992,80;
- Pendapatan atas kelebihan pembayaran dari pendapatan denda keterlambatan pelaksanaan pekerjaan CV Satya Lencana Rp118,00;
- Kas di Bendahara Penerimaan atas jasa bongkar reklame pada rekening penampungan pada Dinas Penanaman Modal dan PTSP yang belum disetor ke Kas Daerah per 31 Desember 2022 sebesar Rp10.800.000,00.

h. Pendapatan Denda atas Keterlambatan Pelaksanaan Pekerjaan merupakan Pendapatan Denda yang berasal dari keterlambatan pelaksanaan pekerjaan.
i. Pendapatan Denda Pajak Daerah merupakan pendapatan denda yang berasal dari sanksi administrasi keterlambatan pembayaran pajak daerah.
j. Pendapatan Denda Retribusi Daerah merupakan pendapatan denda dari retribusi pemakaian kekayaan daerah.
k. Pendapatan Hasil Eksekusi atas Jaminan merupakan hasil eksekusi jaminan pengadaan barang/jasa.
l. Pendapatan dari Pengembalian merupakan pendapatan dari pengembalian kelebihan pembayaran gaji dan tunjangan.
m. Pendapatan dari BLUD merupakan pendapatan RSUD Mardi Waluyo.
n. Pendapatan Hasil Pengelolaan Dana Bergulir merupakan pendapatan bunga dari investasi dana bergulir pada Dinas Koperasi Usaha Kecil dan Menengah dan Tenaga Kerja.
o. Pendapatan Denda Pemanfaatan BMD yang tidak Dipisahkan merupakan Pendapatan Denda Pengakhiran Sewa BMD.
p. Pendapatan Denda atas Pelanggaran Peraturan Daerah merupakan Pendapatan pengembalian atas kekurangan volume paket pekerjaan dan denda keterlambatan penyampaian Laporan PPAT, dan Kas Lainnya yang belum disetor ke Kas Daerah per 31 Desember 2022.

7.5.1.1.2 Pendapatan Transfer

Realisasi Pendapatan Transfer Tahun 2022 sebesar Rp754.236.961.873,00 atau 99,07% dari anggaran sebesar Rp761.355.529.469,00. Pendapatan Transfer Tahun 2022 naik 5,64% dibandingkan dengan realisasi Pendapatan Transfer Tahun 2021 sebesar Rp713.998.274.152,00. Pendapatan Transfer terdiri dari Transfer Pemerintah Pusat—Dana Perimbangan, Transfer Pemerintah Pusat—Lainnya dan Transfer Antar Daerah.

		Anggaran 2022 (Rp)	Realisasi 2022 (Rp)	Realisasi 2021 (Rp)
1.	**Transfer Pemerintah Pusat - Dana Perimbangan**	**605.944.252.353,00**	**595.884.648.186,00**	**582.339.119.979,00**

Jumlah realisasi Transfer Pemerintah Pusat—Dana Perimbangan Tahun 2022 sebesar Rp595.884.648.186,00 atau 98,34% dari anggaran sebesar Rp605.944.252.353,00. Realisasi Transfer Pemerintah Pusat-Dana Perimbangan Tahun 2022 naik 1,69% dibandingkan dengan realisasi Tahun 2021 sebesar Rp582.339.119.979,00. Dasar hukum Alokasi Dana Perimbangan adalah Peraturan Presiden Nomor 130 Tahun 2022 tentang Rincian Anggaran Pendapatan dan Belanja Negara Tahun Anggaran 2023. Transfer Pemerintah Pusat – Dana Perimbangan terdiri dari Dana Bagi Hasil, DAU, DAK Fisik, dan DAK Non Fisik.

a. Dana Bagi Hasil merupakan dana yang bersumber dari pendapatan APBN yang dialokasikan kepada daerah berdasarkan angka persentase tertentu untuk mendanai kebutuhan daerah dalam rangka pelaksanaan desentralisasi yang terdiri dari Dana Bagi Hasil Pajak dan Dana Bagi Hasil Sumber Daya Alam dengan uraian sebagai berikut:
   1) Dana Bagi Hasil Pajak
      a) DBH Pajak Bumi dan Bangunan (DBH PBB) merupakan bagian dari Transfer ke Daerah yang berasal dari penerimaan PBB yang dikenakan atas bumi dan bangunan, kecuali Pajak Bumi dan Bangunan perdesaan dan Perkotaan.
      b) DBH Pajak Penghasilan (DBH PPh) adalah bagian dari Transfer ke Daerah yang berasal dari penerimaan Pajak Penghasilan, yaitu: PPh Pasal 21 dan PPh Pasal 25 dan Pasal 29. PPh Pasal 21 adalah pajak atas penghasilan berupa gaji, upah, honorarium, tunjangan dan pembayaran lainnya sesuai dengan Undang-Undang mengenai Pajak Penghasilan. Sedangkan PPh Pasal 25 dan Pasal 29 adalah Pajak Penghasilan terutang oleh Wajib Pajak Orang Pribadi Dalam Negeri berdasarkan ketentuan Pasal 25 dan Pasal 29 Undang-Undang mengenai Pajak Penghasilan yang berlaku kecuali Pajak Penghasilan yang diatur dalam Pasal 25 ayat (8) Undang-Undang mengenai Pajak Penghasilan.
      c) DBH Cukai Hasil Tembakau (DBH CHT) adalah bagian dari Transfer ke Daerah yang dibagikan kepada provinsi penghasil cukai dan/atau provinsi penghasil tembakau.
   2) Dana Bagi Hasil Bukan Pajak (SDA) dialokasikan kepada daerah berdasarkan angka persentase untuk mendanai kebutuhan daerah dalam rangka pelaksanaan desentralisasi. Dana Bagi Hasil Bukan Pajak (SDA) terdiri atas 6 (enam) jenis yaitu:
      a) DBH dari Provisi Sumber Daya Hutan
      b) DBH dari Pungutan Hasil Perikanan
      c) DBH dari Pertambangan Minyak Bumi
      d) DBH dari Pertambangan Gas Bumi

e) DBH dari Pertambangan Panas Bumi
f) DBH dari Pertambangan Umum

Jumlah realisasi Dana Bagi Hasil Tahun 2022 sebesar Rp130.286.308.030,00 atau 102,40% dari anggaran sebesar Rp127.236.353.301,00. Realisasi Dana Bagi Hasil Tahun 2022 naik 17,45% dibandingkan dengan realisasi Tahun 2021 sebesar Rp110.933.535.218,00. Rincian anggaran dan realisasi Dana Bagi Hasil Tahun Anggaran 2022 disajikan pada tabel berikut:

Tabel 23 Dana Bagi Hasil Tahun Anggaran 2022

(dalam Rupiah)

No.	Uraian	Anggaran 2022	Realisasi 2022	%	Realisasi 2021	Kenaikan/Penurunan	%
1	DBH Pajak Bumi dan Bangunan	4.986.897.656,00	5.481.763.104,00	109,92	6.542.709.003,00	(1.060.945.899,00)	(16,22)
2	DBH PPh Pasal 21	14.644.568.708,00	17.670.988.276,00	120,67	15.581.101.272,00	2.089.887.004,00	13,41
3	DBH PPh Pasal 25 dan Pasal 29/WPOPDN	3.927.335.758,00	949.496.400,00	24,18	3.010.107.463,00	(2.060.611.063,00)	(68,46)
4	DBH Cukai Hasil Tembakau (CHT)	23.867.400.297,00	23.867.400.297,00	100,00	22.051.441.392,00	1.815.958.905,00	8,24
5	DBH Sumber Daya Alam (SDA) Minyak Bumi	71.483.384.261,00	72.651.294.236,00	101,63	57.368.872.546,00	15.282.421.690,00	26,64
6	DBH Sumber Daya Alam (SDA) Gas Bumi	4.175.690.966,00	4.175.690.966,00	100,00	1.087.707.787,00	3.087.983.179,00	283,90
7	DBH Sumber Daya Alam (SDA) Pengusahaan Panas Bumi	33.517.922,00	46.240.672,00	137,96	39.874.676,00	6.365.996,00	15,97
8	DBH Sumber Daya Alam (SDA) Mineral dan Batubara-Landrent	1.896.739.563,00	3.049.142.985,00	160,76	3.405.465.855,00	(356.322.870,00)	(10,46)
9	DBH Sumber Daya Alam (SDA) Kehutanan-Provisi Sumber Daya Hutan (PSDH)	435.980.094,00	435.980.094,00	100,00	488.636.074,00	(52.655.980,00)	(10,78)
10	DBH Sumber Daya Alam (SDA) Perikanan	1.784.838.076,00	1.958.311.000,00	109,72	1.357.619.150,00	600.691.850,00	44,25
	Jumlah	**127.236.353.301,00**	**130.286.308.030,00**	**102,40**	**110.933.535.218,00**	**19.352.772.812,00**	**17,45**

b. Dana Alokasi Umum (DAU) adalah dana yang bersumber dari pendapatan APBN yang dialokasikan dengan tujuan pemerataan kemampuan keuangan antar-daerah untuk

mendanai kebutuhan daerah dalam rangka pelaksanaan Desentralisasi. DAU diukur dari total penerimaan transfer yang didasarkan pada Alokasi Dasar dan Celah Fiskal. Realisasi Dana Alokasi Umum sebesar Rp392.628.749.070,00 atau 100,00% dari anggaran sebesar Rp392.628.749.150,00, turun sebesar 0,34% dari realisasi Tahun 2021 sebesar Rp393.968.854.000,00.

Tabel 24 Dana Alokasi Umum (DAU) Tahun Anggaran 2022

(dalam Rupiah)

No.	Uraian	Anggaran 2022	Realisasi 2022	%	Realisasi 2021	Kenaikan/Penurunan	%
	Dana Alokasi Umum (DAU)	**392.628.749.150,00**	**392.628.749.070,00**	**100,00**	**393.968.854.000,00**	**(1.340.104.930,00)**	**(0,34)**
1.	Dana Alokasi Umum (DAU)	392.628.749.150,00	392.628.749.070,00	100,00	393.968.854.000,00	(1.340.104.930,00)	(0,34)

c. Dana Alokasi Khusus Fisik adalah dana yang dialokasikan dalam APBN kepada daerah tertentu dengan tujuan untuk membantu mendanai Kegiatan khusus fisik yang merupakan urusan daerah dan sesuai dengan prioritas nasional. Realisasi Dana Alokasi Khusus (DAK) Fisik pada Tahun 2022 sebesar Rp18.028.861.209,00 atau 91,34% dari anggaran sebesar Rp19.738.150.000,00 turun 36,37% dari realisasi Tahun 2021 sebesar Rp28.333.707.798,00.

Tabel 25 Dana Alokasi Khusus Fisik (DAK) Tahun Anggaran 2022

(dalam Rupiah)

No.	Uraian	Anggaran 2022	Realisasi 2022	%	Realisasi 2021	Kenaikan/Penurunan	%
1	DAK Fisik-Bidang Pendidikan-Reguler-SD	3.637.713.000,00	3.485.588.317,00	95,82	871.397.734,00	2.614.190.583,00	300,00
2	DAK Fisik-Bidang Pendidikan-Reguler-SMP	1.024.638.000,00	992.390.100,00	96,85	0,00	992.390.100,00	0,00
3	DAK Fisik-Bidang Pendidikan-Reguler-Perpustakaan Daerah	0,00	0,00	0,00	174.362.100,00	(174.362.100,00)	(100,00)
4	DAK Fisik-Bidang Kesehatan dan KB- Reguler-Pelayanan Kesehatan Dasar	0,00	431.015.555,00	0,00	1.790.700.000,00	(1.359.684.445,00)	(75,93)
5	DAK Fisik-Bidang Kesehatan dan KB-Reguler-Pelayanan	0,00	0,00	0,00	13.993.819.692,00	(13.993.819.692,00)	(100,00)

No.	Uraian	Anggaran 2022	Realisasi 2022	%	Realisasi 2021	Kenaikan/Penurunan	%
	Kesehatan Rujukan						
6	DAK Fisik-Bidang Kesehatan dan KB- Reguler-Pelayanan Kefarmasian	441.264.000,00	323.156.521,00	73,23	756.463.435,00	(433.306.914,00)	(57,28)
7	DAK Fisik-Bidang Kesehatan dan KB-Reguler-KB	435.543.000,00	410.866.000,00	94,33	882.371.337,00	(471.505.337,00)	(53,44)
8	DAK Fisik-Bidang Pertanian-Penugasan-	0,00	0,00	0,00	448.400.000,00	(448.400.000,00)	(100,00)
9	DAK Bidang Infrastruktur Jalan/Jembatan	1.136.636.000,00	878.072.000,00	77,25	1.976.498.000,00	(1.098.426.000,00)	(55,57)
10	DAK Fisik-Bidang Air Minum-Penugasan	0,00	0,00	0,00	694.369.500,00	(694.369.500,00)	(100,00)
11	DAK Fisik-Bidang Sanitasi-Reguler	1.475.780.000,00	1.475.780.000,00	100,00	0,00	1.475.780.000,00	0,00
12	DAK Fisik-Bidang Sanitasi-Penugasan	0,00	0,00	0,00	1.006.820.000,00	(1.006.820.000,00)	(100,00)
13	DAK Fisik-Bidang Irigasi-Penugasan	0,00	0,00	0,00	2.354.169.000,00	(2.354.169.000,00)	(100,00)
14	DAK Fisik Bidang Perumahan dan Pemukiman-Penugasan	0,00	0,00	0,00	2.911.287.000,00	(2.911.287.000,00)	(100,00)
15	DAK Fisik-Bidang Kesehatan Dan KB-Reguler-Peningkatan Kesiapan Sistem Kesehatan	4.231.283.000,00	3.455.786.639,00	81,67	473.050.000,00	2.982.736.639,00	630,53
16	DAK Fisik-Bidang Kesehatan dan KB-Reguler-Penurunan AKI dan AKB	6.649.949.000,00	6.576.206.077,00	98,89	0,00	6.576.206.077,00	0,00
17	DAK Fisik-Bidang Kesehatan dan KB-Reguler-Pengendalian Penyakit	705.344.000,00	0,00	0,00	0,00	0,00	0,00
	Jumlah	**19.738.150.000,00**	**18.028.861.209,00**	**91,34**	**28.333.707.798,00**	**(10.304.846.589,00)**	**(36,37)**

d. Dana Alokasi Khusus Non Fisik adalah dana yang dialokasikan dalam APBN kepada daerah dengan tujuan untuk membantu mendanai Kegiatan khusus nonfisik yang merupakan urusan daerah. Realisasi DAK Non Fisik sebesar Rp54.940.729.877,00 atau 82,82% dari anggaran sebesar Rp66.340.999.902,00 naik 11,89% dari realisasi Tahun 2021 sebesar Rp49.103.022.963,00. Rincian DAK Non Fisik Tahun 2022 adalah sebagai berikut:

Tabel 26 Dana Alokasi Khusus Non Fisik (DAK Non Fisik) Tahun Anggaran 2022

(dalam Rupiah)

No.	Uraian	Anggaran 2022	Realisasi 2022	%	Realisasi 2021	Kenaikan/Penurunan	%
1	DAK Non Fisik-BOS Reguler	19.550.815.599,00	13.206.771.794,00	67,55	0,00	13.206.771.794,00	100,00
2	DAK Non Fisik-BOS Kinerja	360.000.000,00	280.000.000,00	77,78	0,00	280.000.000,00	100,00
3	DAK Non Fisik-TPG PNSD	36.945.702.000,00	31.800.974.200,00	86,07	38.602.307.499,00	(6.801.333.299,00)	(17,62)
4	DAK Non Fisik-Tamsil Guru PNSD	474.000.000,00	454.500.000,00	95,89	201.000.000,00	253.500.000,00	126,12
5	DAK Non Fisik-BOP PAUD	3.103.519.420,00	3.291.521.000,00	106,06	3.190.601.900,00	100.919.100,00	3,16
6	DAK Non Fisik-BOP Pendidikan Kesetaraan	1.277.400.000,00	1.277.400.000,00	100,00	1.361.300.000,00	(83.900.000,00)	(6,16)
7	DAK Non Fisik-BOKKB-BOK	2.034.799.780,00	2.447.867.780,00	120,30	1.860.956.151,00	586.911.629,00	31,54
8	DAK Non Fisik-BOKKB-Pengawasan Obat dan Makanan	406.876.000,00	0,00	0,00	0,00	0,00	0,00
9	DAK Non Fisik-BOKKB-Jaminan Persalinan	6.192.000,00	0,00	0,00	0,00	0,00	0,00
10	DAK Non Fisik-BOKKB-BOKB	568.932.483,00	568.932.483,00	100,00	1.418.505.865,00	(849.573.382,00)	(59,89)
11	DAK Non Fisik-PK2UKM	402.684.200,00	402.684.200,00	100,00	457.711.700,00	(55.027.500,00)	(12,02)
12	DAK Non Fisik-Dana Pelayanan Administrasi Kependudukan	0,00	0,00	0,00	882.734.848,00	(882.734.848,00)	(100,00)
13	DAK NonFisik-Dana Pelayanan Perlindungan Perempuan dan Anak	438.573.220,00	438.573.220,00	100,00	195.443.000,00	243.130.220,00	124,40

No.	Uraian	Anggaran 2022	Realisasi 2022	%	Realisasi 2021	Kenaikan/Penurunan	%
14	DAK Non Fisik-Fasilitasi Penanaman Modal	200.205.200,00	200.205.200,00	100,00	372.462.000,00	(172.256.800,00)	(46,25)
15	DAK Non Fisik-Dana Ketahanan Pangan Dan Pertanian	571.300.000,00	571.300.000,00	100,00	560.000.000,00	11.300.000,00	2,02
Jumlah		**66.340.999.902,00**	**54.940.729.877,00**	**82,82**	**49.103.022.963,00**	**5.837.706.914,00**	**11,89**

		Anggaran 2022 (Rp)	Realisasi 2022 (Rp)	Realisasi 2021 (Rp)
2.	**Transfer Pemerintah Pusat - Lainnya**	**56.255.400.000,00**	**56.255.400.000,00**	**36.309.878.000,00**

Transfer Pemerintah Pusat Lainnya adalah Dana Insentif Daerah yang merupakan bagian dari Transfer ke Daerah dan Dana Desa (TKDD) yang bersumber dari APBN kepada daerah tertentu berdasarkan kriteria kategori tertentu dengan tujuan untuk memberikan penghargaan atas perbaikan dan/atau pencapaian kinerja tertentu di bidang tata kelola keuangan daerah, pelayanan umum pemerintahan, pelayanan dasar publik, dan kesejahteraan masyarakat.

Jumlah realisasi Transfer Pemerintah Pusat-Lainnya Tahun 2022 sebesar Rp56.255.400.000,00 atau 100,00% dari anggaran. Realisasi Transfer Pemerintah Pusat—Lainnya Tahun 2022 naik sebesar 54,93% dibandingkan dengan realisasi Tahun 2021 sebesar Rp36.309.878.000,00.

		Anggaran 2022 (Rp)	Realisasi 2022 (Rp)	Realisasi 2021 (Rp)
3.	**Transfer Antar Daerah**	**99.155.877.116,00**	**102.096.913.687,00**	**95.349.276.173,00**

Jumlah realisasi Transfer Antar Daerah adalah Transfer dari Pemerintah Provinsi Jawa Timur Tahun 2022 sebesar Rp102.096.913.687,00 atau 102,97% dari anggaran sebesar Rp99.155.877.116,00. Realisasi Transfer Pemerintah Provinsi Tahun 2021 naik 6,61% dibandingkan dengan realisasi Tahun 2021 sebesar Rp95.349.276.173,00. Adapun rincian Realisasi Transfer Pemerintah Provinsi Jawa Timur Tahun 2022 adalah sebagai berikut:

Tabel 27 Rincian Pendapatan Transfer Antar Daerah Tahun Anggaran 2022

(dalam Rupiah)

No.	Uraian	Anggaran 2022	Realisasi 2022	%	Realisasi 2021	Kenaikan/Penurunan	%
1	**Pendapatan Bagi Hasil**	**87.598.814.116,00**	**90.589.850.687,00**	**103,41**	**93.669.717.173,00**	**(3.079.866.486,00)**	**(3,29)**
	Bagi Hasil Pajak Kendaraan Bermotor	31.590.821.716,00	28.499.530.400,00	90,21	33.973.759.517,00	(5.474.229.117,00)	(16,11)
	Bagi Hasil Bea Balik Nama Kendaraan Bermotor	13.610.456.200,00	11.456.369.580,00	84,17	11.605.387.917,00	(149.018.337,00)	(1,28)
	Bagi hasil dari Pajak Bahan Bakar Kendaraan Bermotor	18.514.161.500,00	17.099.218.740,00	92,36	17.721.635.548,00	(622.416.808,00)	(3,51)
	Bagi Hasil Pajak Pengambilan dan Pemanfaatan Air Permukaan	174.890.350,00	270.478.040,00	154,66	250.159.165,00	20.318.875,00	8,12
	Bagi Hasil Pajak Rokok	23.708.484.350,00	33.264.253.927,00	140,31	30.118.775.026,00	3.145.478.901,00	10,44
2	**Bantuan Keuangan Khusus Dari Pemerintah Provinsi**	**11.557.063.000,00**	**11.507.063.000,00**	**99,57**	**1.679.559.000,00**	**9.827.504.000,00**	**585,12**
Jumlah		**99.155.877.116,00**	**102.096.913.687,00**	**102,97**	**95.349.276.173,00**	**6.747.637.514,00**	**7,08**

a. Pendapatan Bagi Hasil

Realisasi Pendapatan Bagi Hasil merupakan Pendapatan Bagi Hasil dari Pemerintah Provinsi sebesar Rp90.589.850.687,00 atau melampaui sebesar 103,41% dari anggaran sebesar Rp87.598.814.116,00. Rincian Pendapatan Bagi Hasil Pajak dari Provinsi sebagai berikut :

Tabel 28 Rincian Pendapatan Bagi Hasil

(dalam Rupiah)

No	Tanggal	SK Gubernur	Uraian	Nominal	Keterangan
1	14/02/2022	188/941/KPTS/013/2021	Pendapatan Bagi Hasil Pajak Rokok	5.350.942.414,00	Triwulan IV Tahun 2021
2	26/04/2022	188/276/KPTS/013/2022	Pendapatan Bagi Hasil Pajak Air Permukaan	39.473.600,00	Triwulan I Tahun 2022

No	Tanggal	SK Gubernur	Uraian	Nominal	Keterangan
3	26/04/2022	188/276/KPTS/013/2022	Pendapatan Bagi Hasil Pajak Kendaraan Bermotor	4.807.663.600,00	Triwulan I Tahun 2022
4	26/04/2022	188/276/KPTS/013/2022	Pendapatan Bagi Hasil Bea Balik Nama Kendaraan Bermotor	1.586.999.800,00	Triwulan I Tahun 2022
5	26/04/2022	188/276/KPTS/013/2022	Pendapatan Bagi Hasil Pajak Bahan Bakar Kendaraan Bermotor	3.150.207.400,00	Triwulan I Tahun 2022
6	07/06/2022	188/299/KPTS/013/2022	Pendapatan Bagi Hasil Pajak Rokok	4.406.116.827,00	Desember Tahun 2021
7	09/06/2022	188/325/KPTS/013/2022	Pendapatan Bagi Hasil Pajak Rokok	8.725.704.584,00	Triwulan I Tahun 2022
8	26/07/2022	188/491/KPTS/013/2022	Pendapatan Bagi Hasil Pajak Kendaraan Bermotor	7.211.495.400,00	Triwulan II Tahun 2022
9	26/07/2022	188/491/KPTS/013/2022	Pendapatan Bagi Hasil Bea Balik Nama Kendaraan Bermotor	2.380.499.700,00	Triwulan II Tahun 2022
10	26/07/2022	188/491/KPTS/013/2022	Pendapatan Bagi Hasil Pajak Bahan Bakar Kendaraan Bermotor	4.725.311.100,00	Triwulan II Tahun 2022
11	26/07/2022	188/491/KPTS/013/2022	Pendapatan Bagi Hasil Pajak Air Permukaan	59.210.400,00	Triwulan II Tahun 2022
12	25/08/2022	188/554/KPTS/013/2022	Pendapatan Bagi Hasil Pajak Rokok	9.738.810.702,00	Triwulan II Tahun 2022
13	31/10/2022	188/748/KPTS/013/2022	Pendapatan Bagi Hasil Pajak Air Permukaan	2.005.900,00	Kurang Salur Tahun 2020
14	31/10/2022	188/749/KPTS/013/2022	Pendapatan Bagi Hasil Pajak Kendaraan Bermotor	3.454.130.400,00	Tahun 2021
15	31/10/2022	188/749/KPTS/013/2022	Pendapatan Bagi Hasil Bea Balik Nama Kendaraan Bermotor	2.683.545.080,00	Tahun 2021
16	31/10/2022	188/749/KPTS/013/2022	Pendapatan Bagi Hasil Pajak Bahan Bakar Kendaraan Bermotor	1.861.677.740,00	Tahun 2021
17	31/10/2022	188/749/KPTS/013/2022	Pendapatan Bagi Hasil Pajak Air Permukaan	71.104.140,00	Tahun 2021
18	31/10/2022	188/750/KPTS/013/2022	Pendapatan Bagi Hasil Pajak Kendaraan Bermotor	8.416.040.000,00	Triwulan III Tahun 2022
19	31/10/2022	188/750/KPTS/013/2022	Pendapatan Bagi Hasil Bea Balik Nama Kendaraan Bermotor	4.101.398.000,00	Triwulan III Tahun 2022
20	31/10/2022	188/750/KPTS/013/2022	Pendapatan Bagi Hasil Pajak Bahan Bakar Kendaraan Bermotor	3.937.759.000,00	Triwulan III Tahun 2022
21	31/10/2022	188/750/KPTS/013/2022	Pendapatan Bagi Hasil Pajak Air Permukaan	49.342.000,00	Triwulan III Tahun 2022
22	11/11/2022	188/794/KPTS/013/2022	Pendapatan Bagi Hasil Pajak Rokok	5.042.679.400,00	Triwulan III Tahun 2022
23	16/12/2022	188/897/KPTS/013/2022	Pendapatan Bagi Hasil Pajak Kendaraan Bermotor	4.610.201.000,00	Triwulan IV Tahun 2022
24	16/12/2022	188/897/KPTS/013/2022	Pendapatan Bagi Hasil Bea Balik Nama Kendaraan Bermotor	703.927.000,00	Triwulan IV Tahun 2022
25	16/12/2022	188/897/KPTS/013/2022	Pendapatan Bagi Hasil Pajak Bahan Bakar Kendaraan Bermotor	3.424.263.500,00	Triwulan IV Tahun 2022
26	16/12/2022	188/897/KPTS/013/2022	Pendapatan Bagi Hasil Pajak Air Permukaan	49.342.000,00	Triwulan IV Tahun 2022
				90.589.850.687,00	

b. Bantuan Keuangan Provinsi

Realisasi Transfer Bantuan Keuangan Provinsi sebesar Rp11.507.063.000,00 atau 99,57% dari anggaran sebesar Rp11.557.063.000,00 akan tetapi dari dana yang cair tersebut yang terealisasi dalam pelaksanaan kegiatan hanya sebesar

Rp10.123.202.600,50 sehingga dana bantuan tersebut tersisa sebesar Rp1.383.860.399,50. Rincian kegiatan yang bersumber dari Bantuan Keuangan Provinsi sebagai berikut:

Tabel 29 Rincian Utang Kelebihan Pembayaran Transfer Bantuan Keuangan Pemerintah Provinsi

(dalam Rupiah)

No	Uraian	Realisasi Penerimaan Dana Bantuan Keuangan Khusus	Realisasi Penggunaan Dana Bantuan Keuangan Khusus	Realisasi Penggunaan Dana Bantuan Keuangan Khusus	Sisa Dana Bantuan Keuangan Khusus
		Tanggal Penerimaan	Nilai (Rp)		Nilai (Rp)
1	Pendidikan (Sesuai Surat Sekda Provinsi Jatim yang diterima Kab/Kota) :	07-06-2022, 26-12-2022	1.434.330.000,00	1.432.770.000,00	1.560.000,00
a	Bantuan Penyelenggaran Pendidikan Diniyah dan Guru Swasta (BPPDGS)		1.311.930.000,00	1.310.370.000,00	1.560.000,00
b	Honorarium Kinerja Guru		122.400.000,00	122.400.000,00	0,00
2	Kesehatan (Sesuai Surat Sekda Provinsi Jatim yang diterima Kab/Kota):	22-04-2022	72.733.000,00	71.180.400,00	1.552.600,00
c	Pendampingan Poskestren		72.733.000,00	71.180.400,00	1.552.600,00
3	Bantuan Keuangan Tambahan Penghasilan Aparatur Perangkat Desa (Sesuai Surat Sekda Provinsi Jatim yang diterima Kab/Kota):		0,00		0,00
4	Infrastruktur (Sesuai Surat Sekda Provinsi Jatim yang diterima Kab/Kota):	11-07-2022	10.000.000.000,00	8.619.252.200,50	1.380.747.799,50
5	Jatim Puspa (BOP) Sesuai Surat Sekda Provinsi Jatim yang diterima Kab/Kota:				0,00
	TOTAL		**11.507.063.000,00**	**10.123.202.600,50**	**1.383.860.399,50**

7.5.1.1.3 Lain-lain Pendapatan yang Sah

		Anggaran 2022 (Rp)	Realisasi 2022 (Rp)	Realisasi 2021 (Rp)
1.	**Pendapatan Lainnya**	**8.072.453.404,00**	**8.063.076.404,00**	**29.888.460.041,00**

Jumlah realisasi Pendapatan Lainnya Tahun 2022 Rp8.063.076.404,00 atau 99,88% dari target sebesar Rp8.072.453.404,00. Sedangkan realisasi pada tahun 2021 sebesar Rp29.888.460.041,00. Adapun rincian Pendapatan Lainnya adalah sebagai berikut:

Tabel 30 Rincian Pendapatan Lainnya Tahun 2022

(dalam Rupiah)

No.	Uraian	Anggaran 2022	Realisasi 2022	%	Realisasi 2021	Kenaikan/Penurunan	%
1	Pendapatan Hibah Dana BOS	0,00	0,00	0,00	17.031.930.000,00	(17.031.930.000,00)	(100,00)
2	Pendapatan atas Pengembalian Hibah	0,00	91.261.000,00	0,00	5.313.321.372,00	(5.222.060.372,00)	(98,28)
3	Pendapatan Dana Kapitasi JKN pada FKTP	8.072.453.404,00	7.971.815.404,00	98,75	7.543.208.669,00	428.606.735,00	5,68
	Jumlah	**8.072.453.404,00**	**8.063.076.404,00**	**99,88**	**29.888.460.041,00**	**(21.825.383.637,00)**	**(73,02)**

Berdasarkan Peraturan Menteri Dalam Negeri Republik Indonesia Nomor 28 Tahun 2021 Tentang Pencatatan Pengesahan Dana Kapitasi Jaminan Kesehatan Nasional pada Fasilitas Kesehatan Tingkat Pertama Milik Pemerintah Daerah pasal 6 ayat (2) menyebutkan bahwa Penganggaran pendapatan Dana Kapitasi JKN diuraikan dalam akun pendapatan daerah, kelompok lain-lain pendapatan daerah yang sah, jenis lain-lain pendapatan sesuai dengan ketentuan peraturan perundang-undangan, objek pendapatan Dana Kapitasi JKN pada FKTP, rincian objek pendapatan Dana Kapitasi JKN pada FKTP, sub rincian objek pendapatan Dana Kapitasi JKN pada FKTP sesuai kode rekening berkenaan. Dalam rangka mempedomani aturan tersebut, pada Tahun 2022 pencatatan Pendapatan Dana Kapitasi Jaminan Kesehatan Nasional (JKN) pada Fasilitas Kesehatan Tingkat Pertama (FKTP) terdapat pada kelompok Lain-lain Pendapatan Daerah yang Sah yang mana pada tahun sebelumnya terdapat sebesar Rp29.888.460.041,00.

Realisasi Pendapatan Daerah Per SKPD TA. 2022

Realisasi Pendapatan Daerah pada masing-masing SKPD se-Kota Blitar Tahun Anggaran 2022 sebagaimana tabel berikut:

Tabel 31 Rincian Realisasi Pendapatan Per SKPD Tahun Anggaran 2022

(dalam Rupiah)

No.	SKPD	Anggaran 2022	Realisasi 2022	%	Realisasi 2021	Kenaikan/ Penurunan	%
1	Dinas Pendidikan	17.500.239,00	19.450.360,00	111,14	0,00	19.450.360,00	0,00
2	Dinas Kesehatan	885.800.000,00	585.514.700,00	66,10	608.319.133,00	(22.804.433,00)	(3,75)
3	RSUD Mardi Waluyo	120.279.051.853,00	97.685.063.884,13	81,22	246.690.618.183,11	(149.005.554.298,98)	(60,40)

No.	SKPD	Anggaran 2022	Realisasi 2022	%	Realisasi 2021	Kenaikan/ Penurunan	%
4	Dinas Perumahan Rakyat	480.438.000,00	439.591.038,00	91,50	416.665.022,00	22.926.016,00	5,50
5	Dinas Pekerjaan Umum & Penataan Ruang	457.500.000,00	72.908.600,00	15,94	470.794.600,00	(397.886.000,00)	(84,51)
6	Dinas Perhubungan	2.149.060.000,00	1.910.405.800,00	88,89	1.841.336.604,00	69.069.196,00	3,75
7	Dinas Kominfo & Statistik	60.000.000,00	28.290.000,00	47,15	30.412.000,00	(2.122.000,00)	(6,98)
8	Dinas Lingkungan Hidup	203.400.000,00	285.445.000,00	140,34	173.062.000,00	112.383.000,00	64,94
9	Dinas Kependudukan & Pencatatan Sipil	0,00	0,00	0,00	500.000,00	(500.000,00)	(100,00)
10	Dinas Koperasi, UKM dan Tenaga Kerja	25.340.661,00	28.502.072,66	112,48	9.156.336,51	19.345.736,15	211,28
11	Kecamatan Kepanjenkidul	299.724.520,00	300.804.520,00	100,36	272.335.665,00	28.468.855,00	10,45
12	Kecamatan Sukorejo	414.486.190,00	411.522.090,00	99,28	418.142.610,00	(6.620.520,00)	(1,58)
13	Kecamatan Sananwetan	297.153.270,00	297.153.270,00	100,00	286.373.967,00	10.779.303,00	3,76
14	BPKAD	815.626.282.837,00	812.483.915.661,59	99,61	786.938.683.771,40	25.545.231.890,19	3,25
15	Dinas Ketahanan Pangan dan Pertanian,	370.000.000,00	447.058.000,00	120,83	465.180.500,00	(18.122.500,00)	(3,90)
16	Dinas Kepemudaan dan Olahraga	428.460.000,00	359.248.000,00	83,85	362.934.500,00	(3.686.500,00)	(1,02)
17	Dinas Kebudayaan dan Pariwisata	1.619.884.000,00	1.418.627.000,00	87,58	712.407.000,00	706.220.000,00	99,13

No.	SKPD	Anggaran 2022	Realisasi 2022	%	Realisasi 2021	Kenaikan/ Penurunan	%
18	Dinas Perdagangan dan Perindustrian	1.708.558.100,00	1.744.475.920,00	102,10	1.775.354.100,00	(30.878.180,00)	(1,74)
19	Bagian Umum Setda	7.000.000,00	7.000.000,00	100,00	7.000.000,00	0,00	0,00
20	Dinas Penanaman Modal, TK, & PTSP	43.000.000,00	36.909.952,50	85,84	25.985.955,00	10.923.997,50	42,04
21	Dinas Pemberdayaan Perempuan, Perlindungan Anak, Pengendalian Penduduk dan Keluarga Berencana	0,00	6.127.091,00	0,00	0,00	0,00	0,00
22	Badan Penanggulangan Bencana Daerah	0,00	197.320,64	0,00	0,00	0,00	0,00
Jumlah		**945.372.639.670,00**	**918.568.210.280,52**	**1.734,20**	**1.041.505.261.947,02**	**(122.943.376.078,14)**	**180,23**

7.5.1.2 BELANJA DAN TRANSFER

Realisasi Belanja dan Transfer Tahun 2022 sebesar Rp1.037.630.983.106,27 atau 88,06% dari anggaran Belanja dan Transfer sebesar Rp1.178.314.627.318,00 Realisasi Belanja dan Transfer Tahun 2022 naik sebesar Rp51.626.587.668,86 atau 5,24% dibandingkan dengan Tahun 2021 sebesar Rp986.004.395.437,41 Belanja terdiri dari Belanja Operasi, Belanja Modal, dan Belanja Tidak Terduga.

7.5.1.2.1 Belanja Operasi

Realisasi Belanja Operasi Tahun 2022 sebesar Rp 874.420.007.000,88 atau 92,56% dari anggaran sebesar Rp944.723.827.053,00. Realisasi Belanja Operasi Tahun 2022 naik sebesar Rp32.107.419.020,19 atau 3,81% dibandingkan dengan Belanja Operasi Tahun 2021 sebesar Rp842.312.587.980,69. Belanja Operasi terdiri dari Belanja Pegawai, Belanja Barang, Belanja Hibah, Belanja Bantuan Sosial, dan Belanja Bantuan Keuangan, dengan rincian sebagai berikut:

		Anggaran 2022 (Rp)	Realisasi 2022 (Rp)	Realisasi 2021 (Rp)
1.	**Belanja Pegawai**	**335.279.755.495,00**	**323.977.811.820,00**	**314.975.285.655,00**

Realisasi Belanja Pegawai Tahun 2022 sebesar Rp323.977.811.820,00 atau 96,63% dari anggaran sebesar Rp335.279.755.495,00. Realisasi Belanja Pegawai Tahun 2022 naik sebesar Rp9.002.526.165,00 atau 2,86% dibandingkan dengan realisasi Belanja Pegawai Tahun 2021 sebesar Rp314.975.285.655,00. Adapun rincian Belanja Pegawai Tahun 2022 adalah sebagai berikut:

Tabel 32 Rincian Belanja Pegawai Tahun Anggaran 2022

(dalam Rupiah)

No.	Uraian	2022			Realisasi 2021	Kenaikan / penurunan	%
		Anggaran	Realisasi	%			
1	Gaji dan Tunjangan	193.954.220.191,00	191.244.160.357,00	98,60	191.376.886.248,00	(132.725.891,00)	(0,07)
2	Tambahan Penghasilan ASN	74.396.930.150,00	72.303.364.822,00	97,19	60.880.166.345,00	11.423.198.477,00	18,76
3	Tambahan Penghasilan berdasarkan Pertimbangan Objektif Lainnya ASN	44.831.674.276,00	38.644.563.237,29	86,20	41.797.568.657,00	(3.153.005.419,71)	(7,54)
4	Belanja Gaji dan Tunjangan DPRD	11.778.060.600,00	11.705.407.764,00	99,38	10.796.109.708,00	909.298.056,00	8,42
5	Belanja Gaji dan Tunjangan KDH/WKDH	453.665.539,00	380.298.350,71	83,83	424.246.344,00	(43.947.993,29)	(10,36)
6	Belanja Penerimaan Lainnya Pimpinan DPRD	801.600.000,00	801.600.000,00	100,00	789.000.000,00	12.600.000,00	1,60
7	Belanja Pegawai BLUD	9.063.604.739,00	8.898.417.289,00	98,18	8.911.308.353,00	(12.891.064,00)	(0,14)
Jumlah		**335.279.755.495,00**	**323.977.811.820,00**	**96,63**	**314.975.285.655,00**	**9.002.526.165,00**	**2,86**

Terdapat Belanja Pegawai yang tidak terserap dikarenakan tergantung dari beberapa syarat tertentu seperti tingkat kehadiran pegawai dan prestasi/kinerja untuk Tambahan Penghasilan dan insentif pajak dan retribusi. Nilai Belanja Pegawai sebesar Rp323.977.811.820,00 sudah termasuk Belanja Pegawai BLUD –yang didanai dari pendapatan BLUD RSUD Mardi Waluyo sebesar Rp8.898.417.289,00. Belanja tidak langsung pegawai selain untuk gaji, ada belanja pegawai yang realisasinya tergantung beberapa syarat tertentu seperti kehadiran pegawai dan prestasi/kinerja untuk Tambahan Penghasilan kepada Pegawai (TPP) serta insentif pajak daerah dan retribusi daerah.

		Anggaran 2022 (Rp)	Realisasi 2022 (Rp)	Realisasi 2021 (Rp)
2.	**Belanja Barang**	**558.205.585.515,00**	**500.986.799.379,88**	**481.177.955.697,90**

Realisasi Belanja Barang Tahun 2022 sebesar Rp500.986.799.379,88 atau 89,75% dari anggaran sebesar Rp558.205.585.515,00. Realisasi Belanja Barang Tahun 2022 naik sebesar Rp19.808.843.681,98 atau 4,12% dibandingkan dengan realisasi Belanja Barang Tahun 2021 sebesar Rp481.177.955.697,90. Belanja Barang digunakan untuk memenuhi kebutuhan barang dan jasa yang mendukung pelaksanaan program dan bahan pakai habis, bahan/material, belanja jasa kantor, belanja premi asuransi, belanja cetak dan penggandaan, belanja sewa sarana, belanja makanan dan minuman, belanja perjalanan dinas serta belanja pemeliharaan. Terdapat Belanja Barang yang tidak maksimal dalam penyerapan realisasinya dikarenakan adanya kendala dari BPOM tentang dilarangnya pembelian obat dalam bentuk sirup, pengadaan obat yang menyesuaikan harga pasar, kekosongan barang dari penyedia dan pengadaan stik gula dan alat yang tidak disetujui oleh Kementerian Kesehatan. Selain itu, pengadaan barang yang menggunakan metode lelang menggunakan harga terendah.

Adapun rincian Belanja Barang dan Jasa Tahun 2022 adalah sebagai berikut:

Tabel 33 Rincian Belanja Barang dan Jasa Tahun Anggaran 2022

(dalam Rupiah)

No	Uraian	Anggaran 2022	Realisasi 2022	%	Realisasi 2021	Kenaikan/ Penurunan	%
1	**Belanja Barang**	**108.998.293.412,00**	**100.021.924.923,60**	**91,76**	**93.387.648.237,76**	**6.634.276.685,84**	**7,10**
	Belanja Barang Pakai Habis	108.998.293.412,00	100.021.924.923,60	91,76	93.387.648.237,76	6.634.276.685,84	7,10
2	**Belanja Jasa**	**179.572.886.700,00**	**163.258.340.887,79**	**90,91**	**180.129.476.765,11**	**(16.871.135.877,32)**	**(9,37)**
	Belanja Jasa Kantor	111.301.460.745,00	100.056.540.779,39	89,90	131.951.261.286,11	(31.894.720.506,72)	(24,17)
	Belanja Iuran Jaminan/Asuransi	33.567.485.012,00	30.249.416.594,00	90,12	30.694.234.417,00	(444.817.823,00)	(1,45)
	Belanja Sewa Tanah	21.000.000,00	20.892.000,00	99,49	13.072.000,00	7.820.000,00	59,82
	Belanja Sewa Peralatan dan Mesin	5.407.460.807,00	4.579.764.602,00	84,69	1.493.506.680,00	3.086.257.922,00	206,65
	Belanja Sewa Gedung dan Bangunan	811.731.410,00	728.623.894,00	89,76	788.239.590,00	(59.615.696,00)	(7,56)
	Belanja Jasa Konsultansi Konstruksi	2.956.610.072,00	2.743.564.553,94	92,79	1.896.111.802,00	847.452.751,94	44,69
	Belanja Jasa Konsultansi Non Konstruksi	11.003.711.354,00	10.652.309.445,46	96,81	9.540.333.096,00	1.111.976.349,46	11,66
	Belanja Kursus/Pelatihan, Sosialisasi, Bimbingan Teknis serta Pendidikan dan	14.503.427.300,00	14.227.229.019,00	98,10	3.726.260.409,00	10.500.968.610,00	281,81
	Belanja Jasa Insentif bagi Pegawai Non ASN atas Pemungutan Pajak Daerah	0,00	0,00	0,00	26.457.485,00	(26.457.485,00)	(100,00)
3	**Belanja Pemeliharaan**	**32.160.192.168,00**	**31.784.490.093,45**	**98,83**	**24.205.394.548,15**	**7.579.095.545,30**	**31,31**
	Belanja Pemeliharaan Peralatan dan Mesin	6.044.131.627,00	5.929.363.168,95	98,10	5.042.546.119,00	886.817.049,95	17,59

No	Uraian	Anggaran 2022	Realisasi 2022	%	Realisasi 2021	Kenaikan/ Penurunan	%
	Belanja Pemeliharaan Gedung dan Bangunan	18.905.181.148,00	18.738.464.299,50	99,12	15.989.849.147,90	2.748.615.151,60	17,19
	Belanja Pemeliharaan Jalan, Jaringan, dan	7.165.454.393,00	7.074.362.625,00	98,73	3.123.194.581,25	3.951.168.043,75	126,51
	Belanja Pemeliharaan Aset Tetap Lainnya	45.425.000,00	42.300.000,00	93,12	49.804.700,00	(7.504.700,00)	(15,07)
4	**Belanja Perjalanan Dinas**	**26.290.769.494,00**	**24.159.530.583,30**	91,89	**16.444.562.838,67**	**7.714.967.744,63**	**46,92**
	Belanja Perjalanan Dinas Dalam Negeri	26.110.435.244,00	24.041.122.755,30	92,07	16.320.377.005,40	7.720.745.749,90	47,31
	Belanja Perjalanan Dinas Luar Negeri	180.334.250,00	118.407.828,00	65,66	124.185.833,27	(5.778.005,27)	(4,65)
5	**Belanja Uang yang Diberikan kepada Pihak Ketiga/Pihak Lain/Masyarakat**	**18.090.660.400,00**	**17.160.475.550,00**	94,86	**2.526.289.600,00**	**14.634.185.950,00**	**579,28**
	Uang untuk diberikan kepada pihak ketiga/masyarakat	6.445.314.400,00	5.596.479.600,00	86,83	2.526.289.600,00	3.070.190.000,00	121,53
	Uang untuk penanganan dampak sosial kemasyarakatan kepada Masyarakat	11.645.346.000,00	11.563.995.950,00	99,30	0,00	11.563.995.950,00	0,00
6	**Belanja Barang dan Jasa BOS**	**17.528.734.954,00**	**13.489.666.710,87**	76,96	**13.348.631.179,80**	**141.035.531,07**	**1,06**
7	**Belanja Barang dan Jasa BLUD**	**175.564.048.387,00**	**151.112.370.630,87**	86,07	**151.135.952.528,41**	**(23.581.897,54)**	**(0,02)**
	Jumlah	**558.205.585.515,00**	**500.986.799.379,88**	**89,75**	**481.177.955.697,90**	**19.808.843.681,98**	**4,12**

3.	Belanja Hibah	Anggaran 2022 (Rp)	Realisasi 2022 (Rp)	Realisasi 2021 (Rp)
		27.590.349.477,00	**25.885.473.481,00**	**24.921.294.252,79**

Realisasi Belanja Hibah Tahun 2022 sebesar Rp25.885.473.481,00 atau 93,82% dari anggaran sebesar Rp27.590.349.477,00. Realisasi Belanja Hibah Tahun 2022 naik sebesar Rp964.179.228,21 atau 3,87% dibandingkan dengan realisasi Belanja Hibah Tahun 2021 sebesar Rp24.921.294.252,79. Adapun rincian Belanja Hibah Tahun 2022 adalah sebagai berikut:

Tabel 34 Rincian Belanja Hibah Tahun Anggaran 2022

(dalam Rupiah)

No.	Uraian	2022			Realisasi 2021	Kenaikan/ Penurunan	%
		Anggaran	Realisasi	%			
1	Hibah kepada Pemerintah Pusat	5.812.523.652,00	4.905.620.201,00	84,40	5.628.544.952,45	(722.924.751,45)	(12,84)
2	Hibah kepada Badan/Lembaga/Organisasi	21.230.936.250,00	20.432.963.908,00	96,24	18.745.859.725,34	1.687.104.182,66	9,00
3	Belanja Hibah Bantuan Keuangan kepada Partai Politik	546.889.575,00	546.889.372,00	100,00	546.889.575,00	(203,00)	(0,00)
Jumlah		**27.590.349.477,00**	**25.885.473.481,00**	**93,82**	**24.921.294.252,79**	**964.179.228,21**	**3,87**

Belanja Hibah adalah pengeluaran pemerintah dalam bentuk uang/barang atau jasa kepada pemerintah atau pemerintah lainnya, perusahaan daerah, masyarakat dan organisasi kemasyarakatan, yang secara spesifik telah ditetapkan peruntukannya, bersifat tidak wajib dan tidak mengikat, serta tidak secara terus-menerus.

	Belanja	Anggaran 2022 (Rp)	Realisasi 2022 (Rp)	Realisasi 2021 (Rp)
4.	Bantuan Sosial	23.648.136.566,00	23.569.922.320,00	21.238.052.375,00

Realisasi Belanja Bantuan Sosial Tahun 2022 sebesar Rp23.569.922.320,00 atau 99,67% dari anggaran sebesar Rp23.648.136.566,00. Realisasi Belanja Bantuan Sosial Tahun 2022 naik sebesar Rp2.331.869.945,00 atau 10,98% dibandingkan Tahun 2021 sebesar Rp21.238.052.375,00. Adapun rincian Belanja Bantuan Sosial Tahun 2022 adalah sebagai berikut:

Tabel 35 Rincian Belanja Bantuan Sosial Tahun Anggaran 2022

(dalam Rupiah)

No.	Uraian	Anggaran 2022	Realisasi 2022	%	Realisasi 2021	Kenaikan/ Penurunan	%
1	Belanja Bantuan Sosial kepada Individu	141.000.000,00	140.999.880,00	100,00	90.040.000,00	50.959.880,00	56,60
2	Belanja Bantuan Sosial kepada Keluarga	23.507.136.566,00	23.428.922.440,00	99,67	20.134.312.375,00	3.294.610.065,00	16,36
3	Belanja Bantuan Sosial kepada Kelompok Masyarakat	0,00	0,00	0,00	1.013.700.000,00	(1.013.700.000,00)	(100,00)
Jumlah		**23.648.136.566,00**	**23.569.922.320,00**	**99,67**	**21.238.052.375,00**	**2.331.869.945,00**	**10,98**

Peraturan Walikota Blitar Nomor 30 Tahun 2012, menyatakan bahwa belanja bantuan sosial diberikan untuk mengurangi dan mengatasi masyarakat penyandang masalah sosial dan atau risiko sosial. Oleh karena itu bantuan sosial ditujukan untuk mendanai kegiatan rehabilitasi sosial, perlindungan sosial, jaminan sosial, pemberdayaan sosial, penanggulangan kemiskinan dan penanggulangan bencana baik secara individu, keluarga, kelompok dan atau masyarakat.

7.5.1.2.2 Belanja Modal

Realisasi Belanja Modal Tahun 2022 sebesar Rp160.877.763.265,39 atau 92,41% dari anggaran sebesar Rp174.094.193.868,00. Realisasi Belanja Modal Tahun 2022 naik sebesar Rp30.021.077.835,85 atau 22,94% dibandingkan dengan Belanja Modal Tahun

2021 sebesar Rp130.856.685.429,54. Rincian anggaran dan realisasi Belanja Modal TA 2021 sebagai berikut:

Tabel 36 Rincian Belanja Modal TA 2022 dan 2021

(dalam Rupiah)

No.	Uraian	2022		%	Realisasi 2021	Kenaikan/ Penurunan	%
		Anggaran	Realisasi				
1	Belanja Tanah	1.176.670.000,00	880.732.430,00	74,85	4.885.684.000,00	(4.004.951.570,00)	(81,97)
2	Belanja Peralatan dan Mesin	76.482.748.240,00	68.037.519.911,09	88,96	58.792.600.287,53	9.244.919.623,56	15,72
3	Belanja Gedung dan Bangunan	28.889.344.193,00	27.666.316.128,64	95,77	22.340.709.027,38	5.325.607.101,26	23,84
4	Belanja Jalan, Irigasi dan Jaringan	63.648.357.572,00	61.355.000.063,88	96,40	41.901.570.604,63	19.453.429.459,25	46,43
5	Belanja Aset Tetap Lainnya	3.897.073.863,00	2.938.194.731,78	75,39	2.936.121.510,00	2.073.221,78	0,07
6	Belanja Aset Lainnya	0,00	0,00	0,00	0,00	0,00	0,00
Jumlah		**174.094.193.868,00**	**160.877.763.265,39**	**92,41**	**130.856.685.429,54**	**30.021.077.835,85**	**22,94**

Realisasi Belanja Modal Tahun 2022 termasuk di dalamnya Belanja Modal RSUD Mardi Waluyo Tahun 2022 sebesar Rp37.897.126.812,00 yang terdiri dari:

a. Belanja Modal BLUD - dana APBD	Rp	8.399.325.801,00
b. Belanja Modal BLUD – dana BLUD	Rp	29.497.801.010,81
Jumlah Belanja Modal BLUD	**Rp**	**37.897.126.812,00**

dan termasuk di dalamnya Belanja Modal BOS Tahun 2022 di Dinas Pendidikan sebesar Rp3.477.929.626,00 juga Belanja Modal Dana Kapitasi JKN Tahun 2022 di 3 UPT Puskesmas sebesar Rp496.380.800,00.

Terdapat Belanja Modal yang kurang maksimal dalam pencapaian realisasinya dikarenakan terkendala dengan merk-merk yang masuk dalam daftar Produk dalam negeri dan barang yang bernilai Tingkat Komponen Dalam Negeri (TKDN) nominalnya jauh di bawah pagu anggaran.

Belanja Modal terdiri dari Belanja Tanah, Belanja Peralatan dan Mesin, Belanja Jalan Irigasi dan Jaringan, Belanja Aset Tetap Lainnya, dan Belanja Aset Lainnya dengan rincian sebagai berikut:

	Anggaran 2022 (Rp)	Realisasi 2022 (Rp)	Realisasi 2021 (Rp)
1. Belanja Tanah	**1.176.670.000,00**	**880.732.430,00**	**4.885.684.000,00**

Realisasi Belanja Tanah Tahun 2022 sebesar Rp880.732.430,00 atau 74,85% dari anggaran sebesar Rp1.176.670.000,00. Realisasi Belanja Tanah Tahun 2022 turun sebesar Rp4.004.951.570,00 atau 81,97% dibandingkan dengan realisasi Belanja Tanah Tahun 2021 sebesar Rp4.885.684.000,00. Rincian Belanja Modal pengadaan tanah pada tabel berikut ini:

Tabel 37 Rincian Belanja Modal Tanah Tahun 2022

(dalam Rupiah)

No.	Uraian	2022			2021	Kenaikan/ Penurunan	%
		Anggaran	Realisasi	%			
1	Belanja Modal Tanah Persil	0,00	0,00	0,00	3.957.440.000,00	(3.957.440.000,00)	(100,00)
2	Belanja Modal Lapangan	750.000.000,00	459.200.000,00	61,23	928.244.000,00	(469.044.000,00)	(50,53)
3	Belanja Modal Tanah BLUD	426.670.000,00	421.532.430,00	98,80	0,00	421.532.430,00	0,00
Jumlah		**1.176.670.000,00**	**880.732.430,00**	**74,85**	**4.885.684.000,00**	**(4.004.951.570,00)**	**(81,97)**

	Anggaran 2022 (Rp)	Realisasi 2022 (Rp)	Realisasi 2021 (Rp)
2. Belanja Peralatan dan Mesin	**76.482.748.240,00**	**68.037.519.911,09**	**58.792.600.287,53**

Realisasi Belanja Peralatan dan Mesin Tahun 2022 sebesar Rp68.037.519.911,09 atau 88,96% dari anggaran sebesar Rp76.482.748.240,00. Realisasi Belanja Peralatan dan Mesin Tahun 2022 naik sebesar Rp9.244.919.623,56 atau 15,72% dibandingkan dengan realisasi Tahun 2021 sebesar Rp58.792.600.287,53 Adapun rincian Belanja Peralatan dan Mesin Tahun 2022 adalah sebagai berikut:

Tabel 38 Rincian Belanja Modal Peralatan dan Mesin TA 2022 dan 2021

(dalam Rupiah)

No.	Uraian	2022			Realisasi 2021	Kenaikan/ Penurunan	%
		Anggaran	Realisasi	%			
	Belanja Modal Peralatan dan Mesin						
1	**Belanja Modal Alat Besar**						
	Belanja Modal Alat Besar Darat	1.037.533.484,00	1.037.533.484,00	100,00	2.116.880.000,00	(1.079.346.516,00)	(50,99)

No.	Uraian	2022			Realisasi 2021	Kenaikan/ Penurunan	%
		Anggaran	Realisasi	%			
	Belanja Modal Alat Bantu	485.118.295,00	465.362.125,00	95,93	301.700.400,00	163.661.725,00	54,25
2	**Belanja Modal Alat Angkutan**						
	Belanja Modal Alat Angkutan Darat Bermotor	8.568.660.000,00	8.409.809.400,00	98,15	6.531.943.703,60	1.877.865.696,40	28,75
	Belanja Modal Alat Angkutan Darat Tak Bermotor	223.306.500,00	223.201.300,00	99,95	249.889.300,00	(26.688.000,00)	(10,68)
3	**Belanja Modal Alat Bengkel dan Alat Ukur**						
	Belanja Modal Alat Bengkel Bermesin	5.500.000,00	5.300.000,00	96,36	161.780.000,00	(156.480.000,00)	(96,72)
	Belanja Modal Alat Bengkel Tak Bermesin				29.500.000,00	(29.500.000,00)	(100,00)
	Belanja Modal Alat Ukur	257.206.400,00	254.993.500,00	99,14	58.466.000,00	196.527.500,00	336,14
4	**Belanja Modal Alat Pertanian**						
	Belanja Modal Alat Pengolahan	215.968.300,00	215.574.500,00	99,82	211.905.000,00	3.669.500,00	1,73
	Alat Pemeliharaan Tanaman/Alat Penyimpan						
5	**Belanja Modal Alat Kantor dan Rumah Tangga**						
	Belanja Modal Alat Kantor	3.886.346.606,00	3.621.366.545,00	93,18	3.900.909.397,00	(279.542.852,00)	(7,17)
	Belanja Modal Alat Rumah Tangga	2.332.278.149,00	2.267.022.214,00	97,20	2.185.689.311,00	81.332.903,00	3,72
	Belanja Modal Meja dan Kursi Kerja/Rapat Pejabat	455.818.596,00	454.907.400,00	99,80	136.507.952,00	318.399.448,00	233,25
6	**Belanja Modal Alat Studio, Komunikasi, dan Pemancar**						
	Belanja Modal Alat Studio	1.346.037.944,00	1.236.078.300,00	91,83	757.222.560,00	478.855.740,00	63,24
	Belanja Modal Alat Komunikasi	185.770.400,00	176.191.000,00	94,84	218.465.800,00	(42.274.800,00)	(19,35)
7	**Belanja Modal Alat Kedokteran dan Kesehatan**						
	Belanja Modal Alat Kedokteran	9.039.149.375,00	8.872.328.188,00	98,15	2.032.105.000,00	6.840.223.188,00	336,61
	Belanja Modal Alat Kesehatan Umum	19.125.000,00	13.099.000,00	68,49	14.379.138.608,44	(14.366.039.608,44)	(99,91)
8	**Belanja Modal Alat Laboratorium**						
	Belanja Modal Unit Alat Laboratorium	1.619.323.000,00	1.410.895.119,00	87,13	372.705.600,00	1.038.189.519,00	278,55
	Belanja Modal Alat Peraga Praktek Sekolah	57.262.792,00	55.470.000,00	96,87	68.205.200,00	(12.735.200,00)	(18,67)
	Belanja Modal Alat Proteksi Radiasi/Proteksi Lingkungan	-	-				

No.	Uraian	2022			Realisasi 2021	Kenaikan/ Penurunan	%
		Anggaran	Realisasi	%			
	Belanja Modal Alat Laboratorium Standarisasi Kalibrasi dan Instrumentasi	193.260.000,00	190.920.000,00	98,79	207.300.100,00	(16.380.100,00)	(7,90)
9	**Belanja Modal Komputer**						
	Belanja Modal Komputer Unit	6.536.462.585,00	6.295.364.381,92	96,31	4.265.830.702,00	2.029.533.679,92	47,58
	Belanja Modal Peralatan Komputer	1.917.088.581,00	1.789.517.150,00	93,35	4.612.670.658,00	(2.823.153.508,00)	(61,20)
10	**Belanja Modal Rambu-Rambu**						
	Belanja Modal Rambu-Rambu Lalu Lintas Darat	1.104.635.100,00	1.097.423.310,36	99,35	4.712.589.526,49	(3.615.166.216,13)	(76,71)
11	**Belanja Modal Peralatan Olahraga**						
	Belanja Modal Peralatan Olahraga	173.581.900,00	173.531.800,00	99,97	229.352.200,00	(55.820.400,00)	(24,34)
12	**Belanja Modal Peralatan dan Mesin BOS**						
	Belanja Modal Peralatan dan Mesin BOS	6.250.450.756,00	2.458.576.758,00	39,33	4.175.902.492,00	(1.717.325.734,00)	(41,12)
13	**Belanja Modal Peralatan dan Mesin BLUD**						
	Belanja Modal Peralatan dan Mesin BLUD	30.572.864.477,00	27.313.054.435,81	89,34	6.875.940.777,00	20.437.113.658,81	297,23
	Jumlah	**76.482.748.240,00**	**68.037.519.911,09**	**88,96**	**58.792.600.287,53**	**9.244.919.623,56**	**15,72**

	Anggaran 2022 (Rp)	Realisasi 2022 (Rp)	Realisasi 2021 (Rp)
3. Belanja Gedung dan Bangunan	**28.889.344.193,00**	**27.666.316.128,64**	**22.340.709.027,38**

Realisasi Belanja Gedung dan Bangunan Tahun 2022 sebesar Rp27.666.316.128,64 atau 95,77% dari anggaran sebesar Rp28.889.344.193,00. Realisasi Belanja Gedung dan Bangunan Tahun 2022 turun sebesar Rp5.325.607.101,26 atau 23,84% dibandingkan dengan realisasi Belanja Gedung dan Bangunan Tahun 2021 sebesar Rp22.340.709.027,38 Adapun rincian Belanja Gedung dan Bangunan Tahun 2022 adalah sebagai berikut:

Tabel 39 Rincian Belanja Modal Gedung dan Bangunan TA 2022 dan 2021

(dalam Rupiah)

No.	Uraian	2022			Realisasi 2021	Kenaikan/ Penurunan	%
		Anggaran	Realisasi	%			
1	**Belanja Modal Bangunan Gedung**						
	Belanja Modal Bangunan Gedung Tempat Kerja	21.157.775.016,00	20.466.362.223,52	96,73	20.648.889.918,97	(182.527.695,45)	(0,88)
	Belanja Modal Bangunan Gedung Tempat Tinggal	1.267.623.177,00	1.267.308.549,23	99,98	215.820.100,00	1.051.488.449,23	487,21
2	**Belanja Modal Monumen**						
	Belanja Modal Candi/Tugu Peringatan/Prasasti	3.531.272.000,00	3.530.527.345,00	99,98	735.620.711,40	2.794.906.633,60	379,94
3	**Belanja Modal Tugu Titik Kontrol/Pasti**						
	Belanja Modal Tugu/Tanda Batas	732.954.000,00	732.876.935,89	99,99	639.419.380,01	93.457.555,88	14,62
4	**Belanja Modal Gedung dan Bangunan BLUD**						
	Belanja Modal Gedung dan Bangunan BLUD	2.199.720.000,00	1.669.241.075,00	75,88	100.958.917,00	1.568.282.158,00	1.553,39
5	**Belanja Modal Gedung dan Bangunan BOS**						
	Belanja Modal Gedung dan Bangunan BOS						
Jumlah		**28.889.344.193,00**	**27.666.316.128,64**	**95,77**	**22.340.709.027,38**	**5.325.607.101,26**	**23,84**

	Belanja	Anggaran 2022 (Rp)	Realisasi 2022 (Rp)	Realisasi 2021 (Rp)
4.	**Jalan, Irigasi, dan Jaringan**	**63.648.357.572,00**	**61.355.000.063,88**	**41.901.570.604,63**

Realisasi Belanja Jalan, Irigasi, dan Jaringan Tahun 2022 sebesar Rp61.355.000.063,88 atau 96,40% dari anggaran sebesar Rp63.648.357.572,00. Realisasi Belanja Jalan, Irigasi, dan Jaringan Tahun 2022 turun sebesar Rp19.453.429.459,25 atau 46,43% dibandingkan dengan realisasi Belanja Jalan, Irigasi, dan Jaringan Tahun 2021 sebesar Rp41.901.570.604,63. Adapun rincian Belanja Jalan, Irigasi dan Jaringan Tahun 2022 adalah sebagai berikut:

Tabel 40 Rincian Belanja Modal Jalan, Irigasi, dan Jaringan TA 2022 dan 2021

(dalam Rupiah)

No.	Uraian	2022			Realisasi 2021	Kenaikan/ Penurunan	%
		Anggaran	Realisasi	%			
1	**Belanja Modal Jalan dan Jembatan**						
	Belanja Modal Jalan	25.610.115.806,00	23.845.546.848,88	93,11	11.316.070.110,86	12.529.476.738,02	110,72
	Belanja Modal Jembatan	215.000.000,00	198.694.542,00	92,42	183.059.520,00	15.635.022,00	8,54
2	**Belanja Modal Bangunan Air**						
	Belanja Modal Bangunan Air Irigasi	13.140.335.289,00	12.845.931.341,78	97,76	16.415.708.984,00	(3.569.777.642,22)	(21,75)
	Belanja Modal Bangunan Pengembangan Sumber Air dan Air Tanah				37.708.000,00	(37.708.000,00)	(100,00)
	Belanja Modal Bangunan Air Bersih/Air Baku	565.642.250,00	564.589.329,17	99,81	658.507.685,44	(93.918.356,27)	(14,26)
	Belanja Modal Bangunan Air Kotor	14.781.453.606,00	14.708.119.394,73	99,50	10.288.314.463,00	4.419.804.931,73	42,96
	Belanja modal Pengadaan Bangunan Pengaman Sungai dan Penanggulangan Bencana Alam	130.000.000,00	130.000.000,00	0,00	0,00	130.000.000,00	0,00
3	**Belanja Modal Instalasi**						
	Belanja Modal Instalasi Pengolahan Sampah	1.513.508.178,00	1.513.433.175,00	100,00	5.571.100,00	1.507.862.075,00	27.065,79
	Belanja Modal Instalasi Gardu Listrik	4.211.022.400,00	4.156.509.473,32	98,71	2.025.778.649,33	2.130.730.823,99	105,18
	Belanja Modal Instalasi Lain	2.887.970.043,00	2.876.670.459,00	99,61	391.002.092,00	2.485.668.367,00	635,72
4	**Belanja Modal Jaringan**						
	Belanja Modal Jaringan Air Minum	0,00	0,00	0,00	52.500.000,00	(52.500.000,00)	(100,00)
	Belanja Modal Jaringan Listrik	0,00	0,00	0,00	9.154.500,00	(9.154.500,00)	(100,00)
5	**Belanja Modal Jalan, Jaringan dan Irigasi BLUD**						
	Belanja Modal Jalan, Jaringan dan Irigasi BLUD	593.310.000,00	515.505.500,00	86,89	518.195.500,00	(2.690.000,00)	(0,52)
Jumlah		**63.648.357.572,00**	**61.355.000.063,88**	**96,40**	**41.901.570.604,63**	**19.453.429.459,25**	**46,43**

	Anggaran 2022 (Rp)	Realisasi 2022 (Rp)	Realisasi 2021 (Rp)
5. Belanja Aset Tetap Lainnya	**3.897.073.863,00**	**2.938.194.731,78**	**2.936.121.510,00**

Realisasi Belanja Aset Tetap Lainnya Tahun 2022 sebesar Rp2.938.194.731,78 atau 75,39% dari anggaran sebesar Rp3.897.073.863,00. Realisasi Belanja Aset Tetap Lainnya Tahun 2022 naik sebesar Rp2.073.221,78 atau 0,07% dibandingkan dengan Tahun 2021 sebesar Rp2.936.121.510,00. Adapun rincian Belanja Aset Tetap Lainnya Tahun 2022 adalah sebagai berikut:

Tabel 41 Rincian Belanja Modal Aset Tetap Lainnya TA 2022 dan 2021

(dalam Rupiah)

No	Uraian	2022			Realisasi 2021	Kenaikan/ Penurunan	%
		Anggaran	Realisasi	%			
1	**Belanja Modal Bahan Perpustakaan**						
	Belanja Modal Bahan Perpustakaan Tercetak	83.620.000,00	82.528.200,00	98,69	256.184.400,00	(173.656.200,00)	(67,79)
	Belanja Modal Bahan Perpustakaan Terekam dan Bentuk Mikro				37.478.000,00	(37.478.000,00)	(100,00)
2	**Belanja Modal Barang Bercorak Kesenian/Kebudayaan/Olahraga**						
	Belanja Modal Barang Bercorak Kesenian	202.021.904,00	201.365.000,00	99,67	317.472.000,00	(116.107.000,00)	(36,57)
3	**Belanja Modal Hewan**						
	Belanja Modal Hewan Lainnya	37.199.000,00	37.199.000,00	100,00	99.120.000,00	(61.921.000,00)	(62,47)
4	**Belanja Modal Tanaman**						
	Belanja Modal Tanaman	336.663.600,00	335.500.000,00	99,65	53.100.000,00	282.400.000,00	531,83
5	**Belanja Modal Aset Tidak Berwujud**						
	Belanja Modal Aset Tidak Berwujud	1.337.569.359,00	1.262.249.663,78	94,37	1.044.699.510,00	217.550.153,78	20,82
6	**Belanja Modal Aset Tetap Lainnya BOS**						
	Belanja Modal Aset Tetap Lainnya BOS	1.900.000.000,00	1.019.352.868,00	53,65	1.128.067.600,00	(108.714.732,00)	(9,64)
Jumlah		**3.897.073.863,00**	**2.938.194.731,78**	**75,39**	**2.936.121.510,00**	**2.073.221,78**	**0,07**

7.5.1.2.3 Belanja Tidak Terduga

	Anggaran 2022 (Rp)	Realisasi 2022 (Rp)	Realisasi 2021 (Rp)
Belanja Tidak Terduga	**59.496.606.397,00**	**2.333.212.840,00**	**12.835.122.027,18**

Realisasi Belanja Tidak Terduga Tahun 2022 sebesar Rp2.333.212.840,00 atau 3,92% dari anggaran sebesar Rp59.496.606.397,00. Realisasi Belanja Tidak Terduga Tahun 2022 turun sebesar Rp10.501.909.187,18 atau 81,82% dibandingkan dengan realisasi Belanja Tidak Terduga Tahun 2021 sebesar Rp12.835.122.027,18. Belanja Tidak Terduga sifatnya *standby budget* yang mana direalisasikan ketika dibutuhkan dan tidak direncanakan sebelumnya.

Realisasi Belanja Per SKPD TA. 2022

Realisasi Belanja pada masing-masing SKPD di Kota Blitar Tahun Anggaran 2022 sebagaimana tabel berikut:

Tabel 42 Rincian Realisasi Belanja Per SKPD Tahun Anggaran 2022

(dalam Rupiah)

No	SKPD	Tahun Anggaran 2022		%	Realisasi 2021
		Anggaran	Realisasi		
1	Dinas Pendidikan	199.994.639.598	181.564.569.030,37	90,78	177.586.532.497,04
2	UPT Satuan Pendidikan SMPN 1	1.018.333.600	868.473.296,75	85,28	1.103.077.452,00
3	UPT Satuan Pendidikan SMPN 2	1.140.561.667	1.053.833.344,75	92,40	1.297.185.517,00
4	UPT Satuan Pendidikan SMPN 3	1.157.512.900	1.115.093.794,75	96,34	1.603.581.862,44
5	UPT Satuan Pendidikan SMPN 4	1.222.373.200	1.111.207.199,25	90,91	1.371.370.330,00
6	UPT Satuan Pendidikan SMPN 5	973.786.800	929.352.349,00	95,44	1.620.869.217,45
7	UPT Satuan Pendidikan SMPN 6	1.181.086.975	1.139.731.845,17	96,50	1.136.957.545,00
8	UPT Satuan Pendidikan SMPN 7	1.038.663.876	984.027.144,25	94,74	2.616.347.879,40
9	UPT Satuan Pendidikan SMPN 8	1.329.351.000	1.275.215.324,00	95,93	1.430.149.217,00
10	UPT Satuan Pendidikan SMPN 9	1.392.347.700	1.350.508.097,83	97,00	1.498.266.406,00
11	Dinas Kesehatan	92.942.335.842	82.816.421.898,66	89,11	86.394.444.476,30
12	UPT Puskesmas Kecamatan Kepanjenkidul	2.911.838.360	2.685.599.424,00	92,23	2.635.443.571,00
13	UPT Puskesmas Kecamatan Sananwetan	2.401.512.891	2.919.669.411,00	121,58	3.079.880.126,00
14	UPT Puskesmas Kecamatan Sukorejo	3.274.135.735	2.103.056.535,00	64,23	2.023.793.140,00
15	RSUD Mardi Waluyo	259.928.716.363	230.913.896.063,68	88,84	236.468.196.211,85
16	Dinas Pekerjaan Umum dan Penataan Ruang	54.420.595.421	50.312.695.201,40	92,45	37.563.078.879,45
17	Dinas Perumahan Rakyat dan Kawasan Permukiman Kota Blitar	25.732.865.303	25.118.988.279,15	97,61	0,00
18	Dinas Perumahan Rakyat	0,00	0,00	0,00	24.578.500.230,11
19	Badan Perencanaan Pembangunan Daerah	7.780.888.619	7.584.214.776,12	97,47	7.356.145.329,00
20	Badan Penanggulangan Bencana Daerah	4.146.121.734	3.779.463.135,28	91,16	0,00
21	Dinas Perhubungan	29.437.667.064	28.174.348.298,93	95,71	25.455.580.105,53
22	Dinas Komunikasi Informatika dan Statistik	16.383.575.715	16.076.245.816,23	98,12	16.852.145.211,00
23	Dinas Lingkungan Hidup	32.639.437.698	32.083.137.551,73	98,30	36.176.990.643,77
24	Dinas Kependudukan dan Pencatatan Sipil	6.953.851.995	6.760.890.905,00	97,23	7.213.612.702,52
25	Dinas Sosial	28.344.572.837	27.733.174.903,08	97,84	23.579.431.759,00
26	Dinas Koperasi, UKM dan Tenaga Kerja	8.914.327.169	8.582.893.788,20	96,28	0,00
27	Dinas Koperasi dan Usaha Mikro	0,00	0,00	0,00	4.598.327.352,00
28	Badan Kesatuan Bangsa dan Politik	7.540.579.251	7.011.714.622,80	92,99	0,00
29	Badan Kesatuan Bangsa, Politik dan Penanggulangan Bencana	0,00	0,00	0,00	7.513.826.898,00

No	SKPD	Tahun Anggaran 2022		%	Realisasi 2021
		Anggaran	Realisasi		
30	Satuan Polisi Pamong Praja	10.129.359.771	9.933.744.632,61	98,07	15.754.660.066,31
31	Bagian Umum	26.933.118.880	26.110.263.786,28	96,94	25.632.062.867,56
32	Bagian Layanan Pengadaan Barang/Jasa	1.454.705.824	1.297.204.931,00	89,17	945.916.355,00
33	Bagian Hukum	1.094.450.200	976.678.111,00	89,24	945.965.273,00
34	Bagian Humas Dan Protokol	0,00	0,00	0,00	1.603.235.819,66
35	Bagian Perekonomian Dan Kesejahteraan Rakyat	12.210.637.567	11.402.442.774,00	93,38	11.664.363.734,00
36	Bagian Pemerintahan	3.141.636.850	3.064.825.204,60	97,56	1.382.268.160,00
37	Bagian Organisasi	1.198.929.810	1.186.531.498,00	98,97	526.397.325,00
38	Sekretariat DPRD	31.484.533.108	29.283.205.808,52	93,01	24.948.036.548,74
39	Inspektorat Daerah	10.109.431.465	9.548.260.314,44	94,45	9.995.076.907,94
40	Kecamatan Kepanjenkidul	13.597.811.357	13.453.502.773,89	98,94	16.503.355.745,96
41	Kecamatan Sukorejo	13.650.860.986	13.492.682.841,03	98,84	12.437.053.897,98
42	Kecamatan Sananwetan	12.672.243.564	12.495.017.882,46	98,60	13.183.868.248,68
43	Kelurahan Kepanjenkidul	3.393.354.100	3.391.252.240,00	99,94	1.470.362.186,00
44	Kelurahan Ngadirejo	1.579.841.839	1.571.950.029,00	99,50	1.001.014.332,00
45	Kelurahan Sentul	2.398.591.600	2.382.303.529,00	99,32	969.992.168,00
46	Kelurahan Kauman	2.307.984.100	2.278.496.661,00	98,72	989.511.157,00
47	Kelurahan Tanggung	2.423.627.880	2.368.437.862,00	97,72	871.040.311,00
48	Kelurahan Bendo	2.188.634.100	2.180.164.046,00	99,61	1.025.439.290,00
49	Kelurahan Kepanjenlor	2.163.501.600	2.159.922.736,00	99,83	1.136.028.074,00
50	Kelurahan Pakunden	2.590.679.756	2.585.285.207,00	99,79	1.041.863.584,00
51	Kelurahan Blitar	1.480.222.220	1.471.029.641,00	99,38	849.492.240,00
52	Kelurahan Tlumpu	1.448.264.300	1.435.379.673,00	99,11	938.764.021,00
53	Kelurahan Turi	1.285.353.813	1.253.855.642,00	97,55	817.381.152,00
54	Kelurahan Karangsari	1.558.139.401	1.550.706.676,00	99,52	911.726.588,00
55	Kelurahan Sukorejo	3.620.060.594	3.572.389.789,00	98,68	1.312.118.730,00
56	Kelurahan Tanjungsari	2.937.944.263	2.905.014.210,00	98,88	1.334.125.350,67
57	Kelurahan Gedog	3.601.733.118	3.589.115.864,00	99,65	1.044.275.346,00
58	Kelurahan Plosokerep	1.841.493.870	1.836.143.413,98	99,71	910.524.049,73
59	Kelurahan Klampok	2.021.313.820	2.017.723.603,00	99,82	1.003.244.542,00
60	Kelurahan Sananwetan	4.520.254.600	4.506.346.800,00	99,69	1.614.475.891,00
61	Kelurahan Rembang	1.376.363.616	1.360.764.320,00	98,87	874.024.854,00

No	SKPD	Tahun Anggaran 2022		%	Realisasi 2021
		Anggaran	Realisasi		
62	Kelurahan Karangtengah	2.641.245.800	2.630.385.240,00	99,59	943.525.649,00
63	Kelurahan Bendogerit	3.356.080.700	3.323.524.505,00	99,03	1.139.972.695,00
64	Dinas Penanaman Modal dan PTSP	5.424.516.228	5.122.941.534,38	94,44	0,00
65	Dinas Penanaman Modal, Tenaga Kerja dan Pelayanan Terpadu Satu Pintu	0,00	0,00	0,00	6.138.274.759,00
66	Badan Kepegawaian dan Pengembangan Sumber Daya Manusia	19.143.791.147	13.941.436.761,00	72,82	0,00
67	Badan Kepegawaian Daerah	0,00	0,00	0,00	13.352.689.779,00
68	Badan Pendapatan Keuangan dan Aset Daerah	85.187.378.671	26.632.075.148,00	31,26	29.370.540.757,18
69	Dinas Pemberdayaan Perempuan, Perlindungan Anak, PPdan KB	10.100.017.229	8.675.840.431,81	85,90	7.509.893.733,50
70	Dinas Perpustakaan Dan Kearsipan	5.671.064.862	5.584.902.148,00	98,48	4.985.536.958,00
71	Dinas Ketahanan Pangan dan Pertanian	17.715.437.458	17.410.180.267,43	98,28	12.567.186.820,00
72	Dinas Kebudayaan dan Pariwisata	13.406.656.458	13.105.947.235,62	97,76	11.689.081.357,05
73	Dinas Kepemudaan dan Olah Raga	17.427.104.321	17.217.394.453,00	98,80	12.022.454.552,25
74	Dinas Perindustrian dan Perdagangan	21.624.577.159	21.277.290.845,84	98,39	0,00
75	Dinas Perdagangan dan Perindustrian	0,00	0,00	0,00	17.893.839.002,34
Jumlah		**1.178.314.627.318,00**	**1.037.630.983.106,27**	**88,06**	**986.004.395.437,41**

7.5.1.3 Pembiayaan

Pembiayaan adalah seluruh transaksi keuangan pemerintah, baik penerimaan maupun pengeluaran yang perlu dibayar atau diterima kembali yang dalam penganggaran pemerintah daerah terutama untuk menutup defisit atau memanfaatkan surplus anggaran. Pembiayaan terdiri dari Penerimaan Pembiayaan dan Pengeluaran Pembiayaan, dengan rincian sebagai berikut:

	Anggaran 2022 (Rp)	Realisasi 2022 (Rp)	Realisasi 2021 (Rp)
1. Penerimaan Pembiayaan	**239.941.987.648,00**	**240.117.815.445,82**	**187.441.121.138,40**

Penerimaan Pembiayaan Tahun 2022 sebesar Rp240.117.815.445,82 atau 100,07% dari anggaran sebesar Rp239.941.987.648,00. Penerimaan Pembiayaan Tahun 2022 turun Rp52.676.694.307,42 atau 28,10% dibandingkan dengan Penerimaan Pembiayaan Tahun 2021 sebesar Rp187.441.121.138,40. Adapun rincian Penerimaan Pembiayaan Tahun 2022 adalah sebagai berikut:

Tabel 43 Rincian Penerimaan Pembiayaan Tahun Anggaran 2022

(dalam Rupiah)

No.	Uraian	2022			Realisasi 2021	Kenaikan/ Penurunan	%
		Anggaran	Realisasi	%			
1	Penggunaan Sisa Lebih Perhitungan Anggaran (SILPA)	239.941.987.648,00	239.941.987.648,01	100,00	187.384.483.474,91	52.557.504.173,10	28,05
2	Penerimaan Kembali Pemberian Pinjaman Daerah	0,00	175.827.797,81	813,82	56.637.663,49	119.190.134,32	210,44
Jumlah		**239.941.987.648,00**	**240.117.815.445,82**	**100,07**	**187.441.121.138,40**	**52.676.694.307,42**	**28,10**

Penerimaan pembiayaan Tahun 2022 berupa penerimaan investasi dana bergulir (pembayaran pokok dana bergulir).

		Anggaran 2022 (Rp)	Realisasi 2022 (Rp)	Realisasi 2021 (Rp)
2.	**Pengeluaran Pembiayaan**	**7.000.000.000,00**	**2.000.000.000,00**	**3.000.000.000,00**

Pengeluaran Pembiayaan Tahun 2022 sebesar Rp2.000.000.000,00 atau 28,57% dari anggaran sebesar Rp7.000.000.000,00. Pengeluaran Pembiayaan Tahun 2022 turun sebesar Rp2.000.000.000,00 atau 33,33% dibandingkan dengan Pengeluaran Pembiayaan Tahun 2021 sebesar Rp3.000.000.000,00.

Tabel 44 Rincian Pengeluaran Pembiayaan Tahun Anggaran 2022

(dalam Rupiah)

No.	Uraian	2022			Realisasi 2021	Kenaikan/ Penurunan	%
		Anggaran	Realisasi	%			
1	Penyertaan Modal (Investasi) Pemerintah Daerah	2.000.000.000,00	2.000.000.000,00	100,00	3.000.000.000,00	(1.000.000.000,00)	(33,33)
2	Pembentukan Dana Cadangan	5.000.000.000,00	0,00	0,00	0,00	0,00	0,00
Jumlah		**7.000.000.000,00**	**2.000.000.000,00**	**28,57**	**3.000.000.000,00**	**(1.000.000.000,00)**	**(33,33)**

Pengeluaran pembiayaan Tahun 2022 berupa penyertaan modal kepada Perumda Air Minum Tirta Patria Kota Blitar.

7.5.1.4 SiLPA/SiKPA

Sisa Lebih Pembiayaan Anggaran (SiLPA) adalah selisih lebih antara realisasi penerimaan dan pengeluaran APBD selama satu tahun anggaran. Realisasi SiLPA Tahun 2022 sebesar Rp119.009.736.134,34 atau turun sebesar Rp120.932.251.513,67 atau 50,40% jika dibandingkan dengan saldo SiLPA Tahun 2021 sebesar Rp239.941.987.648,01 Perhitungan SiLPA Tahun 2022 adalah sebagai berikut:

a. Total Pendapatan Tahun 2022	Rp	918.568.210.280,52
b. Total Belanja Tahun 2022	Rp	1.037.630.983.106,27
c. Surplus/(Defisit) (a-b)	Rp	(119.062.772.825,75)
d. Pembiayaan Neto	Rp	238.117.815.445,82
SiLPA (c+d)	**Rp**	**119.055.042.620,07**

Jumlah SiLPA sebesar Rp119.009.736.134,34 terdiri dari:

a. Kas di Kas Daerah	Rp	110.678.628.471,16
b. Kas di BLUD – RSD Mardi Waluyo	Rp	5.891.140.308,28
c. Kas di Kapitasi JKN		
• UPT Puskesmas Kecamatan Kepanjenkidul	Rp	261.093,00
• UPT Puskesmas Kecamatan Sananwetan	Rp	66.143.865,48
• UPT Puskesmas Kecamatan Sukorejo	Rp	84.860.196,00
d. Kas di Kas BOSNAS	Rp	2.287.545.568,42
e. Kas di BOP PAUD	Rp	1.156.632,00
f. Kas di Bendahara Penerimaan	Rp	34.016.309,09
g. Kas Lainnya	Rp	11.290.176,64
Jumlah SiLPA 2022	**Rp**	**119.055.042.620,07**

7.5.2 LAPORAN PERUBAHAN SALDO ANGGARAN LEBIH

Laporan Perubahan Saldo Anggaran Lebih (LPSAL) menyajikan informasi kenaikan atau penurunan Sisa Lebih/Kurang Pembiayaan Anggaran (SiLPA/SiKPA) periode tahun pelaporan dibandingkan dengan tahun-tahun sebelumnya. Laporan Perubahan Saldo Anggaran Lebih (LP-SAL) merupakan komponen laporan keuangan yang hanya disajikan oleh entitas pelaporan, selain Laporan Arus Kas, Pos–pos LPSAL yang mencakup:

7.5.2.1 Saldo Anggaran Lebih Awal

	31 Desember 2022 (Rp)	31 Desember 2021 (Rp)
Saldo Anggaran Lebih Awal	**239.941.987.648,01**	**187.384.483.474,91**

Saldo Anggaran Lebih Awal Tahun Anggaran 2022 sebesar Rp239.941.987.648,01 merupakan Sisa Lebih Pembiayaan Anggaran (SiLPA) Tahun Anggaran 2021.

7.5.2.2 Penggunaan SAL sebagai Penerimaan Pembiayaan Tahun Berjalan

	31 Desember 2022 (Rp)	31 Desember 2021 (Rp)
Penggunaan SAL	**239.941.987.648,01**	**187.384.483.474,91**

Penggunaan SAL sebagai Penerimaan Pembiayaan Tahun Berjalan pada Tahun Anggaran 2022 sebesar Rp239.941.987.648,01 merupakan Sisa Lebih Pembiayaan Anggaran (SiLPA) Tahun Anggaran 2021 yang dipergunakan untuk pos-pos Pembiayaan tahun berjalan.

7.5.2.3 Sisa Lebih/Kurang Pembiayaan Anggaran (SiLPA/SiKPA)

	31 Desember 2022 (Rp)	31 Desember 2021 (Rp)
SILPA	**119.055.042.620,07**	**239.941.987.648,01**

Sisa Lebih Pembiayaan Anggaran (SiLPA) Tahun Anggaran 2022 sebesar Rp119.055.042.620,07 merupakan penjumlahan dari nominal Pembiayaan Neto sebesar Rp238.117.815.445,82 dengan Defisit Realisasi Anggaran sebesar (Rp119.062.772.825,75).

7.5.2.4 Koreksi Kesalahan Pembukuan Tahun Sebelumnya

Koreksi Kesalahan Pembukuan Tahun Sebelumnya pada Tahun Anggaran 2021 sebesar Rp0,00.

7.5.2.5 Lain – lain

Pos Lain-lain pada Laporan Perubahan Saldo Anggaran Lebih Tahun Anggaran 2022 sebesar Rp0,00.

7.5.2.6 Saldo Anggaran Lebih Akhir

	31 Desember 2022 (Rp)	31 Desember 2021 (Rp)
Saldo Anggaran Lebih Akhir	**119.055.042.620,07**	**239.941.987.648,01**

Saldo Anggaran Lebih Akhir pada Tahun Anggaran 2022 sebesar Rp119.055.042.620,07 merupakan hasil dari Saldo Anggaran Lebih Awal dikurangi Penggunaan SAL sebagai Penerimaan Pembiayaan Tahun Berjalan, ditambahkan dengan Sisa Lebih/Kurang Pembiayaan Anggaran (SiLPA/SiKPA), dan kemudian disesuaikan dengan Koreksi Kesalahan Pembukuan Tahun Sebelumnya dan Pos Lain-lain.

7.5.3 NERACA

Neraca adalah laporan yang menyajikan posisi keuangan suatu entitas pelaporan mengenai aset, kewajiban, dan ekuitas pada tanggal tertentu.

7.5.3.1 Aset

Aset adalah sumber daya ekonomi yang dikuasai dan/atau dimiliki oleh pemerintah sebagai akibat dari peristiwa masa lalu dan manfaat ekonomi dan/atau sosial di masa depan diharapkan dapat diperoleh, baik oleh pemerintah maupun masyarakat, serta dapat diukur dalam satuan uang, termasuk sumber daya non-keuangan yang diperlukan untuk penyediaan jasa bagi masyarakat umum dan sumber-sumber daya yang dipelihara karena alasan sejarah dan budaya. Aset diklasifikasikan menjadi aset lancar dan non-lancar (Investasi Jangka Panjang, Aset Tetap dan Aset Lainnya).

7.5.3.1.1 Aset Lancar

Aset Lancar merupakan aset yang diharapkan dapat segera direalisasikan, dipakai, atau dimiliki untuk dijual dalam waktu 12 (dua belas) bulan sejak tanggal pelaporan atau berupa kas dan setara kas.

Penjelasan Aset Lancar per 31 Desember 2022 sebagai berikut :

	31 Desember 2022 (Rp)	31 Desember 2021 (Rp)
1. Kas di Kas Daerah	**110.678.628.471,16**	**135.692.032.351,00**

Kas di Kas Daerah adalah kas yang dikuasai, dikelola dan menjadi tanggung jawab Bendahara Umum Daerah berupa kas yang tersimpan di RKUD (Rekening Umum Kas Daerah). Saldo Kas di Kas Daerah per 31 Desember 2022 sebesar Rp110.678.628.471,16

atau turun 18,43% dibandingkan dengan saldo per 31 Desember 2021 sebesar Rp135.692.032.351,00. Rincian Kas di Kas Daerah sebagai berikut :

Tabel 45 Rincian Saldo Kas Daerah per 31 Desember 2022 dan 2021

(dalam Rupiah)

No	Bank Penyimpan	No. Rekening	Tahun 2022	Tahun 2021
A.	**Giro:**			
1	Bank Jatim (BPD)	141015672	110.678.628.471,16	135.692.032.351,00
2	Bank Jatim (BPD) DAK	141015681	0,00	0,00
Jumlah A			**110.678.628.471,16**	135.692.032.351,00
B.	**Deposito:**			
1	Bank Jatim	BB.205.01.00	0,00	0,00
2	Bank BNI	0372831044	0,00	0,00
3	Bank BNI	0372825542	0,00	0,00
4	Bank BNI	0850905909	0,00	0,00
5	Bank BNI	0806162376	0,00	0,00
6	Bank Mandiri	100-01-0002047678-4	0,00	0,00
7	Bank Mandiri	900-01-0002047669-5	0,00	0,00
8	Bank Mandiri	100-01-0002047644-9	0,00	0,00
9	Bank Mandiri	800-05-5002052492-0	0,00	0,00
10	Bank BRI	0009-01-009389-40-3	0,00	0,00
11	Bank BRI	0009-01-010320-40-0	0,00	0,00
12	Bank BRI	0009-01-010036-40-9	0,00	0,00
13	Bank BTN	000388-01-40-000538-9	0,00	0,00
Jumlah B			**0,00**	**0,00**
Jumlah Total (A+B)			**110.678.628.471,16**	**135.692.032.351,00**

		31 Desember 2021 (Rp)	31 Desember 2020 (Rp)
2.	**Kas di Bendahara Pengeluaran**	**0,00**	**0,00**

Kas di Bendahara Pengeluaran adalah kas yang dikuasai, dikelola dan menjadi tanggung jawab Bendahara Pengeluaran berupa Sisa Pengisian Kas UP/GU/TU, potongan pajak dan kas transitoris sampai dengan tanggal Neraca dan tidak termasuk komponen SILPA. Saldo Kas di Bendahara Pengeluaran per 31 Desember 2022 sebesar Rp0,00 atau tetap

dibandingkan dengan saldo Kas di Bendahara Pengeluaran per 31 Desember 2021 sebesar Rp0,00.

	31 Desember 2022 (Rp)	31 Desember 2021 (Rp)
3. Kas di Bendahara Penerimaan	**34.016.309,09**	**6.164.129,00**

Kas di Bendahara Penerimaan adalah kas pada bendahara penerimaan yang belum disetor ke kas daerah per 31 Desember 2022. Saldo Kas di Bendahara Penerimaan per 31 Desember 2022 sebesar Rp34.016.309,09 atau naik 451,84% dibandingkan dengan saldo Kas di Bendahara Penerimaan per 31 Desember 2021 sebesar Rp6.164.129,00. Nilai Kas di Bendahara Penerimaan pada Tahun 2022 adalah sebagai berikut.

Tabel 46 Kas di Bendahara Penerimaan per 31 Desember 2022 dan 2021

(dalam Rupiah)

No	SKPD	2022	2021
1	BPKAD	17.883.022,00	163.220,00
2	Dinas Perdagangan dan Perindustrian	5.310.000,00	5.524.000,00
3	Dinas Koperasi , UKM dan Tenaga Kerja	23.287,09	464.909,00
4	Dinas Penanaman Modal dan PTSP	10.800.000,00	12.000,00
Jumlah		**34.016.309,09**	**6.164.129,00**

Rincian Kas di Bendahara Penerimaan per 31 Desember 2022 adalah sebagai berikut:

a. BPKAD

Terdapat penerimaan pada rekening penampungan yang belum disetorkan ke kas daerah per 31 Desember 2022 dengan rincian sebagai berikut:

1) Jasa giro pada rekening penampungan dana bergulir PT Bank BNI (Persero) Tbk. dengan nomor rekening 0055308986 sebesar Rp14.626,00 dan sampai dengan laporan keuangan diterbitkan belum disetorkan ke Kas Daerah.

2) PBB-P2 sebesar Rp17.181.150,00 dan Pendapatan Denda PBB-P2 sebesar Rp687.246,00 pada rekening penampungan PT Bank Rakyat Indonesia (BRI) Tbk. dengan nomor rekening 000901002985305 tertera dengan total nominal Rp17.868.396,00 yang telah disetor ke Kas Daerah pada tanggal 2 Januari 2023.

b. Dinas Perdagangan dan Perindustrian

Terdapat penerimaan secara tunai yang belum disetorkan ke kas daerah per 31 Desember 2022 dengan rincian sebagai berikut:

1) Retribusi Pelayanan Pasar sebesar Rp3.568.000,00;
2) Retribusi Pemakaian Kekayaan Daerah sebesar Rp255.000,00;
3) Retribusi Pelayanan Persampahan/Kebersihan sebesar Rp380.000,00; dan
4) Retribusi Pelayanan Tempat khusus parkir sebesar Rp1.107.000,00.

Pada tanggal 2 Januari 2022 telah disetorkan Kas di Bendahara Penerimaan pada Dinas Perdagangan dan Perindustrian ke Kas Daerah sebesar Rp5.310.000,00 dengan STS Nomor 001/STS/3.30.3.31.0.00.01.0000/2023.

c. Dinas Koperasi , UKM dan Tenaga Kerja

Terdapat penerimaan pada rekening penampungan yang belum disetorkan ke kas daerah per 31 Desember 2022 yaitu Jasa Giro pada rekening penampungan dana bergulir sebesar Rp23.287,09 pada:

1) PT BPD Jatim Tbk. nomor rekening 0142136217 sebesar Rp4.024,61;
2) Perumda BPR Artha Praja Kota Blitar nomor rekening 0011001000729 sebesar Rp19.262,48.

d. Dinas Penanaman Modal dan PTSP

Terdapat penerimaan pada rekening penampungan atas jaminan bongkar reklame tahun 2022 yang sudah tidak berlaku per 31 Desember 2022 yang belum disetorkan ke kas daerah per 31 Desember 2022 sebesar Rp10.800.000,00 dan sampai dengan laporan keuangan diterbitkan belum disetor ke Kas Daerah.

	31 Desember 2022 (Rp)	31 Desember 2021 (Rp)
4. Kas di Badan Layanan Umum Daerah (BLUD)	**5.891.140.308,28**	**98.141.163.549,83**

Kas di BLUD adalah kas yang dikuasai, dikelola dan dibawah tanggung jawab Bendahara Pengeluaran BLUD yang tersimpan di Bank Jatim dengan nomor rekening 0141007288 a.n. RSD Mardi Waluyo Kota Blitar. Saldo Kas di Badan Layanan Umum Daerah (BLUD) RSD Mardi Waluyo per 31 Desember 2022 sebesar Rp5.891.140.308,28 atau turun sebesar 94% dibandingkan dengan saldo Kas di BLUD per 31 Desember 2021 sebesar Rp98.141.163.549,83.

Tabel 47 Mutasi Kas di BLUD Tahun 2022 dan 2021

(dalam Rupiah)

Uraian	2022	2021
Saldo awal	98.141.163.549,83	18.992.901.442,13
Pendapatan BLUD	97.680.098.119,13	246.690.618.183,11
Jumlah	195.821.261.668,96	265.683.519.625,24
Belanja BLUD (diluar APBD)	189.930.121.360,68	167.542.356.075,41
Saldo Kas di BLUD	**5.891.140.308,28**	**98.141.163.549,83**

	31 Desember 2022 (Rp)	31 Desember 2021 (Rp)
5. Kas BOSNAS	**2.287.545.568,42**	**5.768.370.111,29**

Kas BOSNAS adalah kas yang dikuasai, dikelola dan di bawah tanggung jawab Bendahara BOSNAS. Saldo Kas BOSNAS per 31 Desember 2022 sebesar Rp2.287.545.568,42 atau turun 60,34% dibandingkan dengan saldo Kas BOSNAS per 31 Desember 2021 sebesar Rp5.768.370.111,29. Kas BOSNAS merupakan penerimaan saldo akhir per 31 Desember 2022 yang berupa saldo di rekening bank sekolah yang diterima melalui rekening BOS sekolah. Rincian Kas BOSNAS pada UPT Satuan Pendidikan sebagai berikut.

Tabel 48 Rincian Saldo Kas pada Bendahara Bosnas per 31 Desember 2022 dan 2021

(dalam Rupiah)

No	Nama Sekolah	No.Rekening	2022	2021
1	UPT Satuan Pendidikan SMP Negeri 1	0141040936	341.626.685,83	712.826.499,83
2	UPT Satuan Pendidikan SMP Negeri 2	0141040685	320.230.482,08	621.112.588,08
3	UPT Satuan Pendidikan SMP Negeri 3	0141041002	191.151.354,42	814.548.134,42
4	UPT Satuan Pendidikan SMP Negeri 4	0141041134	351.519.639,89	762.541.358,89
5	UPT Satuan Pendidikan SMP Negeri 5	0141040693	205.680.255,40	571.730.641,40
6	UPT Satuan Pendidikan SMP Negeri 6	0141040553	301.651.709,45	528.015.527,45
7	UPT Satuan Pendidikan SMP Negeri 7	0141040545	237.861.018,67	891.717.691,67
8	UPT Satuan Pendidikan SMP Negeri 8	0141040537	112.045.388,60	389.345.100,60
9	UPT Satuan Pendidikan SMP Negeri 9	0141040626	150.706.510,66	296.787.757,66
10	UPT Satuan Pendidikan SD Negeri Tlumpu	0141040740	0,26	611.433,26
11	UPT Satuan Pendidikan SD Negeri Sukorejo 1	0141040561	439.483,62	359.615,62
12	UPT Satuan Pendidikan SD Negeri Sukorejo 2	0141040570	4.900.320,32	3.486.038,32
13	UPT Satuan Pendidikan SD Negeri Sukorejo 3	0141040707	79.489,95	171.814,95
14	UPT Satuan Pendidikan SD Negeri Turi 1	0141040839	661.806,44	2.552.526,44
15	UPT Satuan Pendidikan SD Negeri Turi 2	0141040774	3.887.650,77	729.582,77

No	Nama Sekolah	No.Rekening	2022	2021
16	UPT Satuan Pendidikan SD Negeri Blitar	0141040588	856,49	446,49
17	UPT Satuan Pendidikan SD Negeri Karangsari 1	0141040821	31.537,20	780.482,20
18	UPT Satuan Pendidikan SD Negeri Karangsari 2	0141040812	382,49	12.852.982,45
19	UPT Satuan Pendidikan SD Negeri Karangsari 3	0141040791	3.814.854,37	161.867,37
20	UPT Satuan Pendidikan SD Negeri Tanjungsari 1	0141040618	1.473.062,23	512,23
21	UPT Satuan Pendidikan SD Negeri Tanjungsari 2	0141040782	457.576,58	516.948,58
22	UPT Satuan Pendidikan SD Negeri Pakunden 1	0141040596	640.562,22	470.832,22
23	UPT Satuan Pendidikan SD Negeri Pakunden 2	0141040600	1.950.000,89	453.931,89
24	UPT Satuan Pendidikan SD Negeri Sentul 1	0141041096	348.559,30	9.646.451,30
25	UPT Satuan Pendidikan SD Negeri Sentul 2	0141040944	10.110.228,56	15.341.181,56
26	UPT Satuan Pendidikan SD Negeri Sentul 3	0141040928	4.270.791,62	850.430,62
27	UPT Satuan Pendidikan SD Negeri Sentul 4	0141040731	91.012,37	28.068,37
28	UPT Satuan Pendidikan SD Negeri Tanggung 1	0141040715	1.522.761,51	1.371.950,51
29	UPT Satuan Pendidikan SD Negeri Tanggung 2	0141041088	4.255.370,89	610.558,89
30	UPT Satuan Pendidikan SD Negeri Bendo 1	0141040863	1.219.772,29	1.811,29
31	UPT Satuan Pendidikan SD Negeri Bendo 2	0141041118	0,00	0,00
32	UPT Satuan Pendidikan SD Negeri Ngadirejo 1	0141040880	140.000,00	63,91
33	UPT Satuan Pendidikan SD Negeri Ngadirejo 2	0141040898	0,56	237.404,56
34	UPT Satuan Pendidikan SD Negeri Kepanjenlor 1	0141040804	2.047.700,23	5.157,23
35	UPT Satuan Pendidikan SD Negeri Kepanjenlor 2	0141040723	11.934.162,69	37,69
36	UPT Satuan Pendidikan SD Negeri Kepanjenlor 3	0141041070	0,00	0,00
37	UPT Satuan Pendidikan SD Negeri Kepanjenkidul 1	0141040758	121.700,89	1.223.181,89
38	UPT Satuan Pendidikan SD Negeri Kepanjenkidul 2	0141041061	887.938,36	523.147,36
39	UPT Satuan Pendidikan SD Negeri Kauman 1	0141041126	823.013,17	444.224,17
40	UPT Satuan Pendidikan SD Negeri Kauman 2	0141040642	1.405.501,08	190.301,08
41	UPT Satuan Pendidikan SD Negeri Sananwetan 1	0141041223	397,46	44.257,46
42	UPT Satuan Pendidikan SD Negeri Sananwetan 2	0141040677	710.707,13	266,13
43	UPT Satuan Pendidikan SD Negeri Sananwetan 3	0141040766	76.948,13	7.107.246,13
44	UPT Satuan Pendidikan SD Negeri Bendogerit 1	0141040961	7.591.354,26	113.610.414,26
45	UPT Satuan Pendidikan SD Negeri Bendogerit 2	0141040995	0,22	28.302,22
46	UPT Satuan Pendidikan SD Negeri Rembang 1	0141040910	2.991.186,98	2.273,98
47	UPT Satuan Pendidikan SD Negeri Rembang 2	0141040901	72.986,24	273.131,24
48	UPT Satuan Pendidikan SD Negeri Klampok	0141040871	354.771,09	96.461,09
49	UPT Satuan Pendidikan SD Negeri Plosokerep 1	0141040855	1.353.757,16	638.892,16
50	UPT Satuan Pendidikan SD Negeri Plosokerep 2	0141040847	700,54	1.874.590,54
51	UPT Satuan Pendidikan SD Negeri Gedog 1	0141041029	49.590,12	278.854,12
52	UPT Satuan Pendidikan SD Negeri Gedog 2	0141041053	30.275,36	655.657,36
53	UPT Satuan Pendidikan SD Negeri Gedog 3	0141040979	1.674.279,82	74.214,82

No	Nama Sekolah	No.Rekening	2022	2021
54	UPT Satuan Pendidikan SD Negeri Karangtengah 1	0141041169	87.094,12	537.498,12
55	UPT Satuan Pendidikan SD Negeri Karangtengah 2	0141041258	1.678.399,19	52.341,19
56	UPT Satuan Pendidikan SD Negeri Karangtengah 3	0141041142	17.251,97	8.735,97
57	UPT Satuan Pendidikan SD Negeri Karangtengah 4	0141041193	866.726,28	838.689,28
Jumlah			**2.287.545.568,42**	**5.768.370.111,29**

Selanjutnya informasi terkait perhitungan rinci saldo akhir Kas di Bendahara BOSNAS per sekolah disajikan pada **Lampiran 1** yang merupakan bagian yang tidak terpisahkan dari Laporan Keuangan ini.

Pemerintah Kota Blitar, selama tahun 2022 memperoleh dana BOS melalui pendapatan transfer DAK Non Fisik dan disalurkan ke sekolah SD dan SMP Negeri dan Swasta. Sekolah Swasta yang menerima dana BOS sebanyak 25 sekolah, dengan perincian saldo kas sebagai berikut :

Tabel 49 Rincian Saldo Kas pada Bendahara Bosnas Swasta per 31 Desember 2022

(dalam Rupiah)

No.	Nama Sekolah	No.Rekening	Saldo Kas
1.	SD Islam Sukorejo	014106306	13.773.510,50
2.	SD Islam Tanjungsari	014106462	22.378.088,55
3.	SD Katolik Yos Sudarso	014106471	1.213.683,00
4.	SDI Mamba Ul Hisan	014106420	5.262.630,96
5.	SD Islam Tarbiyatul Fallah	014106438	312.889,91
6.	SMP Katolik Yos Soedarso 3 Blitar	0141046284	5.072.292,55
7.	SMP Tarbiyatul Falah	0141046373	776.847,94
8.	SMP Yamanu	0141046527	1.084.589,33
9.	SD Islam Kota Blitar	014106357	19.643.546,83
10.	SD Muhammadiyah	014106381	2.048.689,57
11.	SD Laboratorium Um Kota Blitar	014106331	2.048.977,20
12.	SD Little Angel School	014106764	0,00
13.	SMP Bustanul Mutaallimin	0141046292	11.685.513,99
14.	SMP Al Muhafizhoh	0141046276	14.825.966,13
15.	SMP Laboratorium Um Kota Blitar	0141046365	10.341.129,68
16.	SD Islam Kardina Massa	0141046454	19.874.474,76
17.	SD Katolik Santa Maria	014106314	6.566.313,63
18.	SD Alam Al Ghifari	014106411	0,46
19.	SD Islam Maarif Kota Blitar	014106519	3.037.953,62
20.	SD Istimewa 3 Kota Blitar	014106446	7.094,61

No.	Nama Sekolah	No.Rekening	Saldo Kas
21.	SMP Muhammadiyah 1 Blitar	0141046349	312.314,87
22.	SMP Tamansiswa	0141046390	1.233.313,32
23.	SMP Katolik Yohanes Gabriel	0141046268	7.006.049,15
24.	SMP Muhammadiyah 2 Blitar	0141046322	19.430.528,09
25.	SMP Alam Al Ghifari	0141046403	3.102.579,9
	Total		**171.038.978,55**

Jumlah saldo akhir Dana BOS Swasta per 31 Desember 2022 sebesar Rp171.038.978,55 tidak disajikan dalam Laporan Keuangan Pemerintah Daerah, namun diungkapkan dalam Catatan atas Laporan Keuangan ini.

Adapun pembukaan rekening atas 25 sekolah tersebut telah memperoleh izin dengan SK Walikota Nomor 188/279/HK/410.010.2/2021 sesuai amanat Peraturan Sekretaris Jenderal Kementrian Pendidikan,Kebudayaan, Riset dan Teknologi Nomor 19 Tahun 2021 tentang Pengelolaan Rekening Satuan Pendidikan dalam Penyaluran Dana Bantuan Operasional Sekolah, Dana Bantuan Penyelenggaran Anak Usia Dini dan Dana Bantuan Operasional Penyelenggaraan Pendidikan Kesetaraan.

		31 Desember 2022 (Rp)	31 Desember 2021 (Rp)
6.	**Kas Dana Kapitasi pada FKTP**	**151.265.154,48**	**340.421.995,89**

Kas Dana Kapitasi pada FKTP adalah kas yang dikuasai, dikelola dan di bawah tanggung jawab Bendahara Pengeluaran Kapitasi JKN (Jaminan Kesehatan Nasional) pada masing-masing UPT Puskesmas dan merupakan nilai keseluruhan dari Kas Tunai dan Kas Bank.

Saldo Kas Dana Kapitasi pada FKTP per 31 Desember 2022 sebesar Rp151.265.154,48. Kas Dana Kapitasi pada FKTP per 31 Desember 2022 turun 55,57% dibandingkan dengan saldo Kas Dana Kapitasi pada FKTP per 31 Desember 2021 sebesar Rp340.421.995,89. Saldo Kas Dana Kapitasi pada FKTP merupakan sisa dana JKN pada tiga Fasilitas Kesehatan Tingkat Pertama (FKTP) dengan perhitungan sebagai berikut.

Saldo Awal JKN (31/12/2021)	Rp 340.421.995,89
Pendapatan Kapitasi JKN	Rp 7.987.262.004,00
Belanja	(Rp 8.176.418.845,41)
Sisa Dana JKN (31/12/2022)	Rp 151.265.154,48

Tabel 50 Rincian Pendapatan dan Belanja Dana JKN pada FKTP Tahun 2022

(dalam Rupiah)

No	Nama FKTP	No Rekening	Saldo per 31 Des 2021	Pendapatan	Belanja	Saldo per 31 Des 2022
1	*2*	*3*	*4*	*5*	*6*	*7=4+5-6*
1	UPT Puskesmas Sananwetan	0141031601	21.019.861,89	2.968.371.538,00	2.923.247.534,41	66.143.865,48
2	UPT Puskesmas Sukorejo	0141031635	319.402.079,00	2.441.881.921,00	2.676.423.804,00	84.860.196,00
3	UPT Puskesmas Kepanjenkidul	0141031571	55,00	2.561.561.945,00	2.561.300.907,00	261.093,00
Jumlah			**340.421.995,89**	**7.971.815.404,00**	**8.160.972.245,41**	**151.265.154,48**

	31 Desember 2022 (Rp)	31 Desember 2021 (Rp)
7. Kas BOP PAUD	**1.156.632,00**	**0,00**

Kas BOP PAUD adalah kas yang dikuasai, dikelola dan dibawah tanggung jawab Bendahara BOP PAUD di Satuan Pendidikan Anak Usia Dini Negeri dan Swasta sesuai Peraturan Menteri Pendidikan, Kebudayaan, Riset, dan Teknologi Republik Indonesia Nomor 2 Tahun 2022 tentang Petunjuk Teknis Pengelolaan Dana Bantuan Operasional Penyelenggaraan Pendidikan Anak Usia Dini, Bantuan Operasional Sekolah, dan Bantuan Operasional Penyelenggaraan Pendidikan Kesetaraan. Dalam Permenristekdikti itu disebutkan bahwa penerima Dana BOP PAUD adalah Satuan PAUD yang memiliki nomor pokok sekolah nasional yang terdata pada Dapodik serta memiliki izin untuk menyelenggarakan pendidikan, tidak merupakan satuan pendidikan kerja sama, dan telah mengisi dan melakukan pemutakhiran Dapodik sesuai dengan kondisi riil di Satuan Pendidikan paling lambat tanggal 31 Agustus tahun sebelumnya. Saldo Kas BOP PAUD per 31 Desember 2022 sebesar Rp1.156.632,00 atau naik 100% dibandingkan dengan saldo Kas BOP PAUD per 31 Desember 2022 sebesar Rp5.768.370.111,29. Kas BOP PAUD merupakan penerimaan saldo akhir per 31 Desember 2022 yang berupa saldo di rekening bank sekolah negeri dan swasta yang diterima melalui rekening BOP PAUD . Perhitungan Kas BOP PAUD sebagai berikut:

Saldo Awal Kas BOP PAUD (31/12/2021)	Rp	0,00
Pendapatan Transfer	Rp	3.291.521.000,00
Belanja		(Rp 3.290.364.368,00)
Sisa Dana Kas BOP PAUD (31/12/2022)	Rp	1.156.632,00

Selanjutnya informasi terkait perhitungan rinci saldo akhir Kas BOP PAUD per sekolah disajikan pada **Lampiran 2** yang merupakan bagian yang tidak terpisahkan dari Laporan Keuangan ini.

	31 Desember 2022 (Rp)	31 Desember 2021 (Rp)
8. Kas Lainnya	**11.290.176,64**	**147.269.068,00**

Kas di Bendahara Lainnya adalah saldo kas yang tidak bisa diklasifikasikan ke akun Kas di Kas Daerah, Kas di Bendahara Pengeluaran, Kas di BOSNAS, Kas di Bendahara Penerimaan, Kas di BLUD, Kas di Bendahara Kapitasi JKN dan Kas di Bendahara BOP PAUD. Saldo Kas di Bendahara Lainnya per 31 Desember 2022 sebesar Rp11.290.176,64. Saldo Kas di Bendahara Lainnya per 31 Desember 2022 turun 92,33% dibandingkan dengan saldo Kas di Bendahara Lainnya per 31 Desember 2021 sebesar Rp147.269.068,00, dengan rincian sebagai berikut :

Tabel 51 Rincian Kas di Bendahara Lainnya Tahun 2022

(dalam Rupiah)

No	Nama	Saldo 31/12/2022	Saldo 31/12/ 2021
1	RSUD Mardi Waluyo		
	Penerimaan 31/12/2022 yang belum disetor ke Kas Bank BLUD, telah disetor pada tanggal 2 Januari 2023 dengan STS Nomor 001/I/2023	4.965.765,00	56.008.068,00
2	Badan Pendapatan Keuangan dan Aset Daerah		
	pengembalian hibah (SP2D 02547/LSBL) yang tidak dapat direalisasikan pada BNN dengan STS Nomor 5.02.0.00.0/01.0000/STS/119/I/2022 Tanggal 10 Pebruari 2022	0,00	89.261.000,00
3	Badan Pendapatan Keuangan dan Aset Daerah		
	pengembalian hibah uang dari TK Alhidayah VIII Darussalam dengan STS Nomor 5.02.0.00.0.00.01.0000/STS/113/I/2022 Tanggal 9 Pebruari 2022	0,00	2.000.000,00
4	Badan Penanggulangan dan Bencana Daerah (BPBD)		
	Pendapatan Jasa Giro bulan Juni sampai dengan Nopember 2022 yang belum disetor ke Kasda Atas kelebihan bayar tersebut telah disetorkan ke Kas Daerah tanggal 5 Januari 2023 dengan STS Nomor 6/PPKD/I/2023.	197.320,64	0,00
5	Dinas Pemberdayaan Perempuan dan Perlindungan Anak serta Pengendalian Penduduk dan Keluarga Berencana (DP3AP2KB)		
	Pengembalian kelebihan bayar sebagai tindak lanjut pokok-pokok pemeriksaan Inspektorat Kota Blitar sebesar Rp6.127.091,00 terdiri dari : a. SP2D Nomor 15192, Tanggal 7 September 2022 untuk belanja ATK sebesar 1.652.500,00; b. SP2D Nomor 19340,Tanggal 26 November 2022 dan Nomor 27055, Tanggal 26 Desember 2022 untuk belanja makanan dan minuman sebesar Rp4.474.591,00.	6.127.091,00	0,00
	Atas kelebihan bayar tersebut telah disetorkan ke Kas Daerah tanggal 6 Maret 2023 dengan STS Nomor 383/STS/III/2023.		

No	Nama	Saldo 31/12/2022	Saldo 31/12/ 2021
Jumlah		11.290.176,64	147.269.068,00

	31 Desember 2022 (Rp)	31 Desember 2021 (Rp)
9. Piutang Pajak	**10.353.008.391,00**	**9.669.450.513,00**

Piutang pajak pada Pemerintah Kota Blitar timbul karena tunggakan pajak daerah yang belum dilunasi oleh Wajib Pajak per 31 Desember 2022. Piutang Pajak dikelola oleh BPKAD dengan saldo Piutang Pajak per 31 Desember 2022 sebesar Rp10.353.008.391,00 atau naik 7,07% dibandingkan dengan saldo Piutang Pajak per 31 Desember 2021 sebesar Rp9.669.450.513,00. Piutang Pajak dicatat berdasarkan nilai nominal ketetapan pajak yang belum dilunasi Wajib Pajak dengan rincian sebagai berikut:

Tabel 52 Rincian Mutasi Piutang Pajak Tahun 2022

(dalam Rupiah)

No	Uraian	Saldo 31 Desember 2021	Mutasi Tambah	Mutasi Kurang	Saldo 31 Desember 2022
1	Pajak Rumah Makan – BPKAD	277.136.127,00	264.848.468,00	219.053.958,00	322.930.637,00
2	Pajak Catering – BPKAD	18.402.560,00	25.826.974,00	18.402.560,00	25.826.974,00
3	Pajak Hotel – BPKAD	87.857.781,00	104.162.369,00	86.537.781,00	105.482.369,00
4	Pajak Kos – BPKAD	5.720.000,00	8.450.000,00	5.720.000,00	8.450.000,00
5	Pajak Hiburan – BPKAD	180.387.007,00	132.103.333,00	175.763.007,00	136.727.333,00
6	Pajak Reklame – BPKAD	34.410.680,00	9.955.500,00	9.400.000,00	34.966.180,00
7	Pajak Air Tanah – BPKAD	15.706.149,00	19.745.770,00	11.837.462,00	23.614.457,00
8	Pajak Bumi dan Bangunan – BPKAD	8.081.723.119,00	887.366.521,00	305.980.219,00	8.663.109.421,00
9	Pajak Parkir – BPKAD	36.471.023,00	41.350.623,00	33.361.323,00	44.460.323,00
10	Pajak Penerangan Jalan Umum – BPKAD	931.636.067,00	987.440.697,00	931.636.067,00	987.440.697,00
	Jumlah	**9.669.450.513,00**	**2.481.250.255,00**	**1.797.692.377,00**	**10.353.008.391,00**

Pengelompokan umur piutang berdasarkan Peraturan Walikota Blitar Nomor 77 Tahun 2020 tentang Kebijakan Akuntansi Pemerintah Kota Blitar adalah sebagai berikut:

Tabel 53 Rincian Pengelompokan Umur Piutang Pajak 2022

(dalam Rupiah)

No	Uraian	Saldo 31 Desember 2022	Kategori Piutang			
			0 s/d 1 Tahun	1 s/d 2 Tahun	2 s/d 5 Tahun	>5 Tahun
1	Pajak Rumah Makan - BPKAD	322.930.637,00	264.848.468,00	250.000,00	22.398.650,00	35.433.519,00
2	Pajak Catering - BPKAD	25.826.974,00	25.826.974,00	0,00	0,00	0,00

No	Uraian	Saldo 31 Desember 2022	Kategori Piutang			
			0 s/d 1 Tahun	1 s/d 2 Tahun	2 s/d 5 Tahun	>5 Tahun
3	Pajak Hotel - BPKAD	105.482.369,00	104.162.369,00	0,00	280.000,00	1.040.000,00
4	Pajak Kos - BPKAD	8.450.000,00	8.450.000,00	0,00	0,00	0,00
5	Pajak Hiburan - BPKAD	136.727.333,00	132.103.333,00	0,00	250.000,00	4.374.000,00
6	Pajak Reklame - BPKAD	34.966.180,00	9.955.500,00	9.144.000,00	0,00	15.866.680,00
7	Pajak Air Tanah – BPKAD	23.614.457,00	19.745.770,00	368.820,00	172.685,00	3.327.182,00
8	Pajak Bumi dan Bangunan - BPKAD	8.663.109.421,00	866.742.651,00	655.484.443,00	1.617.119.561,00	5.523.762.766,00
9	Pajak Parkir - BPKAD	44.460.323,00	41.350.623,00	0,00	1.905.000,00	1.204.700,00
10	Pajak Penerangan Jalan Umum – BPKAD	987.440.697,00	987.440.697,00	0,00	0,00	0,00
	Jumlah	**10.353.008.391,00**	**2.460.626.385,00**	**665.247.263,00**	**1.642.125.896,00**	**5.585.008.847,00**

	31 Desember 2022 (Rp)	31 Desember 2021 (Rp)
10. Piutang Retribusi	**7.201.626.595,00**	**7.170.611.615,00**

Piutang Retribusi pada Pemerintah Kota Blitar timbul karena tunggakan retribusi daerah yang belum dilunasi oleh Wajib Retribusi per 31 Desember 2022. Saldo Piutang Retribusi per 31 Desember 2022 sebesar Rp7.201.626.595,00 atau naik 0,43% dibandingkan dengan saldo Piutang Retribusi per 31 Desember 2021 sebesar Rp7.170.611.615,00**.** Piutang Retribusi dicatat berdasarkan nilai nominal tagihan retribusi yang belum terealisasi per 31 Desember 2022 dengan rincian sebagai berikut:

Tabel 54 Rincian Mutasi Piutang Retribusi

(dalam Rupiah)

No	Uraian	Saldo 31 Desember 2021	Mutasi Tambah	Mutasi Kurang	Saldo 31 Desember 2022
1	Rawat Inap Puskesmas Kepanjenkidul - Dinas Kesehatan	10.280.000,00	0,00	10.280.000,00	0,00
2	Retribusi Pemakaian Kekayaan Daerah :				
-	Sewa Toko Stadion Suprijadi - Dinas Kepemudaan dan Olahraga	129.551.000,00	38.800.000,00	26.000.000,00	142.351.000,00
-	Sewa lahan Stadion Suprijadi - Dinas Kepemudaan dan Olahraga	9.339.000,00	3.240.000,00	3.240.000,00	9.339.000,00
-	Sewa kios kebonrojo - Dinas Kepemudaan dan Olahraga	3.240.000,00	0,00	0,00	3.240.000,00
-	Sewa Kios Shopping Centre - Dinas Perindustrian dan Perdagangan	44.851.000,00	0,00	0,00	44.851.000,00
-	Sewa Tanah Jalan Mastrip , Kelud, A Yani, Mayang, Dr Wahidin, Shopping Centre -	232.063.250,00	300,00	528.000,00	231.535.550,00

No	Uraian	Saldo 31 Desember 2021	Mutasi Tambah	Mutasi Kurang	Saldo 31 Desember 2022
	Dinas Perindustrian dan Perdagangan				
-	Sewa Kios/Bedak Jl Mayang - Dinas Perindustrian dan Perdagangan	16.790.000,00	1.620.000,00	0,00	18.410.000,00
-	Sewa Kios/Bedak Jl Mastrip - Dinas Perindustrian dan Perdagangan	22.600.000,00	0,00	0,00	22.600.000,00
-	Sewa Kios/Bedak Jl Kelud - Dinas Perindustrian dan Perdagangan	31.960.000,00	6.000.000,00	5.160.000,00	32.800.000,00
-	Sewa Tanah dan Bangunan Gapensi - BPKAD	10.285.000,00	0,00	0,00	10.285.000,00
-	Sewa Tanah Reklame - Dinas Penanaman Modal,TK,&PTSP	5.040.000,00	0,00	2.400.000,00	2.640.000,00
-	Sewa Kios Souvenir MBK - Dinas Kebudayaan dan Pariwisata	77.104.000,00	0,00	96.000,00	77.008.000,00
-	Sewa Kios Terminal MBK - Dinas Kebudayaan dan Pariwisata	41.848.000,00	0,00	0,00	41.848.000,00
-	Sewa Kios Los Bango PIPP - Dinas Kebudayaan dan Pariwisata	1.820.000,00	0,00	0,00	1.820.000,00
-	Sewa Kios Terminal -Dinas Perhubungan	274.555.000,00	0,00	0,00	274.555.000,00
-	Penjualan Traktor dan Pemberian Kredit Pertanian -Dinas Ketahanan Pangan dan Pertanian	19.541.700,00	0,00	0,00	19.541.700,00
-	Sewa Kafe Lesehan PIAIH - Dinas Ketahanan dan Pertanian	0,00	4.000.000,00	0,00	4.000.000,00
-	Sewa Lahan Parkir - Dinas Kesehatan	700.000,00		700.000,00	0,00
-	Sewa Rusunawa - Dinas Perumahan Rakyat	395.675.000,00	54.075.000,00	20.725.000,00	429.025.000,00
3	Retribusi Tempat Rekreasi dan Olah Raga:				
-	Sewa GOR - Dinas Kepemudaan dan Olahraga	4.955.000,00	7.975.000,00	4.850.000,00	8.080.000,00
4	Retribusi Pasar/Grosir Pertokoan - Dinas Perindustrian dan Perdagangan	5.656.337.445,00	7.200.000,00	1.012.320,00	5.662.525.125,00
5	Retribusi Persetujuan Bangunan Gedung - Dinas Pekerjaan Umum dan Penataan Ruang	179.598.450,00	3.413.000,00	20.317.000,00	162.694.450,00
6	Retribusi Pengendalian Lalu Lintas(Ijin Gangguan/Keramaian-HO) - Dinas Lingkungan Hidup	2.477.770,00	0,00	0,00	2.477.770,00
	Jumlah	**7.170.611.615,00**	**126.323.300,00**	**95.308.320,00**	**7.201.626.595,00**

Pengelompokan umur piutang retribusi berdasarkan Peraturan Walikota Blitar Nomor 77 Tahun 2020 Kebijakan Akuntansi Pemerintah Kota Blitar adalah sebagai berikut:

Tabel 55 Rincian Pengelompokan Umur Piutang Retribusi

(dalam Rupiah)

No	Uraian	Saldo 31 Desember 2022	(0 s/d 1 Tahun)	(1 s/d 2 Tahun)	(2 s/d 3 Tahun)	(>3 Tahun)
1	Retribusi Pemakaian Kekayaan Daerah :					
-	Sewa Toko Stadion Suprijadi - Dinas Kepemudaan dan Olahraga	142.351.000,00	38.800.000,00	8.200.000,00	8.300.000,00	87.051.000,00

No	Uraian	Saldo 31 Desember 2022	(0 s/d 1 Tahun)	(1 s/d 2 Tahun)	(2 s/d 3 Tahun)	(>3 Tahun)
-	Sewa lahan Stadion Suprijadi - Dinas Kepemudaan dan Olahraga	9.339.000,00	0,00	0,00	0,00	9.339.000,00
-	Sewa kios kebonrojo - Dinas Kepemudaan dan Olahraga	3.240.000,00	3.240.000,00	0,00	0,00	0,00
-	Sewa Kios Shopping Centre - Dinas Perdagangan dan Perindustrian	44.851.000,00	0,00	0,00	0,00	44.851.000,00
-	Sewa Tanah Jalan Mastrip , Kelud, A Yani, Mayang, Dr Wahidin, Shopping Centre - Dinas Perdagangan dan Perindustrian	231.535.550,00	300,00	5.582.700,00	4.423.950,00	221.528.600,00
-	Sewa Kios/Bedak Jl Mayang - Dinas Perdagangan dan Perindustrian	18.410.000,00	1.620.000,00	1.620.000,00	2.700.000,00	12.470.000,00
-	Sewa Kios/Bedak Jl Mastrip - Dinas Perdagangan dan Perindustrian	22.600.000,00	0,00	0,00	600.000,00	22.000.000,00
-	Sewa Kios/Bedak Jl Kelud - Dinas Perdagangan dan Perindustrian	32.800.000,00	6.000.000,00	1.140.000,00	3.480.000,00	22.180.000,00
-	Sewa Tanah dan Bangunan Gapensi - BPKAD	10.285.000,00	0,00	0,00	0,00	10.285.000,00
-	Sewa Tanah Reklame - Dinas Penanaman Modal,TK,&PTSP	2.640.000,00	0,00	2.640.000,00	0,00	0,00
-	Sewa Kios Souvenir MBK - Dinas Kebudayaan dan Pariwisata	77.008.000,00	0,00	0,00	0,00	77.008.000,00
-	Sewa Kios Terminal MBK - Dinas Kebudayaan dan Pariwisata	41.848.000,00	0,00	0,00	0,00	41.848.000,00
-	Sewa Kios Los Bango PIPP - Dinas Kebudayaan dan Pariwisata	1.820.000,00	0,00	0,00	0,00	1.820.000,00
-	Sewa Kios Terminal -Dinas Perhubungan	274.555.000,00	0,00	0,00	0,00	274.555.000,00
-	Penjualan Traktor dan Pemberian Kredit Pertanian - Dinas Ketahanan Pangan dan Pertanian	19.541.700,00	0,00	0,00	0,00	19.541.700,00
-	Sewa Kafe Lesehan PIAIH - Dinas Ketahanan dan Pertanian	4.000.000,00	4.000.000,00	0,00	0,00	0,00
-	Sewa Rusunawa - Dinas Perumahan Rakyat	429.025.000,00	54.075.000,00	73.225.000,00	42.350.000,00	259.375.000,00
2	Retribusi Tempat Rekreasi dan Olah Raga:					
-	Sewa GOR - Dinas Kepemudaan dan Olahraga	8.080.000,00	7.975.000,00	0,00	0,00	105.000,00
3	Retribusi Pasar/Grosir Pertokoan - Dinas Perdagangan dan Perindustrian	5.662.525.125,00	7.200.000,00	4.800.000,00	0,00	5.650.525.125,00
4	Retribusi Persetujuan Bangunan Gedung - Dinas Pekerjaan Umum dan Penataan Ruang	162.694.450,00	3.413.000,00	989.000,00	37.565.000,00	120.727.450,00

No	Uraian	Saldo 31 Desember 2022	(0 s/d 1 Tahun)	(1 s/d 2 Tahun)	(2 s/d 3 Tahun)	(>3 Tahun)
5	Retribusi Retribusi Pengendalian Lalu Lintas(Ijin Gangguan/Keramaian-HO) - Dinas Lingkungan Hidup	2.477.770,00	0,00	0,00	0,00	2.477.770,00
	Jumlah Piutang Retribusi	**7.201.626.595,00**	**126.323.300,00**	**98.196.700,00**	**99.418.950,00**	**6.877.687.645,00**

11.	Piutang Lain-Lain PAD yang Sah	31 Desember 2022 (Rp)	31 Desember 2021 (Rp)
		8.443.697.391,85	14.596.900.625,73

Saldo Piutang Lain-Lain PAD yang Sah per 31 Desember 2022 sebesar Rp8.443.697.391,85 atau turun 42,15% dibandingkan dengan saldo per 31 Desember 2021 sebesar Rp14.596.900.625,73 dengan rincian sebagai berikut:

Tabel 56 Mutasi Piutang Lain-Lain PAD yang Sah

(dalam Rupiah)

No	Uraian	Saldo 31 Desember 2021	Mutasi Tambah	Mutasi Kurang	Saldo 31 Desember 2022
1	Pendapatan Denda Retribusi Jasa Usaha:				
-	Piutang Denda Sewa Kios Stadion - Dinas Kepemudaan dan Olahraga	1.392.000,00	0,00	0,00	1.392.000,00
-	Piutang Denda Sewa Kios Kebonrojo - Dinas Kepemudaan dan Olahraga	22.500,00	0,00	0,00	22.500,00
-	Denda Sewa Kios Jl Mayang - Dinas Perdagangan dan Perindustrian	32.400,00	0,00	0,00	32.400,00
-	Denda Sewa Kios Jl Kelud - Dinas Perdagangan dan Perindustrian	34.800,00	0,00	0,00	34.800,00
-	Denda Sewa Kios Jl A Yani - Dinas Perdagangan dan Perindustrian	39.654,00	0,00	0,00	39.654,00
2	Denda Lain-lain Pendapatan Asli Daerah yang Sah-Hasil Sewa BMD :				
-	Denda Sewa Waterpark Sumberudel - Dinas Kebudayaan dan Pariwisata	102.500.000,00	0,00	0,00	102.500.000,00
-	Denda Sewa Yayasan Masjid Hidayatullah – BPKAD	3.600.000,00	0,00	3.600.000,00	0,00
3	Hasil Sewa BMD				
	Fasilitas Rusunawa - Dinas Perumahan Rakyat	260.180.362,00	196.374.175,00	122.341.038,00	334.213.499,00
	Fasilitas Umum - BGS Blitar Square – BPKAD	328.000.000,00	168.000.000,00	328.000.000,00	168.000.000,00
	Hasil Sewa BMD - Yayasan Masjid Hidayatullah - BPKAD	15.000.000,00	0,00	15.000.000,00	0,00

No	Uraian	Saldo 31 Desember 2021	Mutasi Tambah	Mutasi Kurang	Saldo 31 Desember 2022
	Sewa sawah bengkok Kelurahan Kauman	0,00	420,00	0,00	420,00
4	Piutang BLUD :				
-	Piutang yayasan kesehatan PT. TELKOM (BLUD)	5.076.781,00	66.092.533,00	67.233.563,00	3.935.751,00
-	Piutang Pasien Umum (BLUD)	273.873.756,00	28.752.382,00	11.499.700,00	291.126.438,00
-	Piutang BPJS (BLUD)	6.885.154.186,00	67.353.086.337,00	67.939.458.957,00	6.298.781.566,00
-	Dinkes Kabupaten - COVID 19	1.087.975,00	38.852.618,00	39.940.593,00	0,00
-	Piutang BPJS Ketenagakerjaan (BLUD)	4.498.159,00	105.585.531,00	110.083.690,00	0,00
-	Piutang Jasa Raharja BLUD	13.361.192,00	2.122.348.739,00	2.135.709.931,00	0,00
-	Piutang Bakordik BLUD	85.344.000,00	420.896.000,00	506.240.000,00	0,00
-	Piutang KEMENKES - COVID 19	5.365.490.900,00	10.420.895.040,00	15.786.385.940,00	0,00
-	Piutang Pemulasaran Jenasah	4.175.000,00	84.255.000,00	79.270.000,00	9.160.000,00
5	Hasil Pengelolaan Dana Bergulir :				0,00
-	Piutang Pinjaman Dana Bergulir - BNI (PPKD) - BPKAD	151.789.457,26	0,00	0,00	151.789.457,26
-	Piutang Pinjaman Dana Bergulir - Dinas Koperasi , UKM, dan Tenaga Kerja	792.691.359,18	0,00	28.420.123,50	764.271.235,68
-	Piutang Bunga Pinjaman Dana Bergulir-BPR JATIM - Bagian Perekonomian Setda	3.176.200,00	0,00	0,00	3.176.200,00
6	Jasa Giro				
-	Piutang Jasa Giro Bank Jatim (PPKD) – BPKAD	132.285.834,29	130.339.845,55	132.285.834,29	130.339.845,55
7	Piutang Piutang Pendapatan Bunga atas Penempatan Uang Pemerintah Daerah :				
-	Piutang Bunga Perumda Tirta Patria - BPKAD	168.094.110,00	12.910.590,00	0,00	181.004.700,00
.-	Piutang Remunerasi Dana Bagi Hasil Treasury Deposit Facility (TDF) - BPKAD	0,00	2.626.925,36	0,00	2.626.925,36
8	Piutang Pendapatan Denda atas Pelanggaran Peraturan Daerah – BPKAD	0,00	1.250.000,00	0,00	1.250.000,00
	Jumlah	**14.596.900.625,73**	**81.152.266.135,91**	**87.305.469.369,79**	**8.443.697.391,85**

a. Piutang Denda Retribusi Jasa Usaha

1) Piutang denda sewa kios Kebonrojo dan piutang denda sewa kios stadion dikelola oleh Dinas Kepemudaan dan Olahraga.

2) Piutang denda sewa kios bedak Jl. Mayang, piutang denda sewa kios bedak Jl. Kelud, piutang denda sewa kios bedak Jl. A.Yani dikelola oleh Dinas Perdagangan dan Perindustrian.

b. Piutang Denda Lain-Lain PAD yang Sah adalah Piutang Denda Hasil Sewa BMD dikelola oleh Dinas Kebudayaan dan Pariwisata dengan nilai piutang berdasarkan Surat Sekretariat Daerah Pemerintah Kota Blitar tanggal 21 Agustus 2020 nomor

900/3323/410.107.3/2020 perihal Pemutusan Perjanjian Sewa Waterpark Sumber Udel Kota Blitar sebesar Rp102.500.000,00.

c. Piutang Hasil Sewa BMD

1) Piutang fasilitas rusunawa yang dikelola oleh Dinas Perumahan Rakyat dengan nilai piutang berdasarkan data tunggakan listrik dan air yang belum dibayar oleh penyewa rusunawa.

2) Piutang hasil sewa BMD berdasarkan Surat Badan Pendapatan Keuangan dan Aset Daerah Kota Blitar tanggal 20 Oktober 2021 nomor 032/3829/410.206.6/2021 perihal Tagihan ke-2 Kontribusi Tahunan Kerjasama Bangun Guna Serah (BGS) dan berdasarkan Perjanjian Sewa antara Pemerintah Kota Blitar dengan PT.Linggajati Al Mushowa Nomor 23 Tahun 2014 Tentang Kerjasama Bangun Guna Serah (BGS) Tanah Milik Pemerintah Kota Blitar.

d. Piutang BLUD dikelola oleh RSUD Mardi Waluyo dengan nilai piutang berdasarkan laporan keuangan Badan Layanan Umum Daerah (BLUD) per 31 Desember 2022. Piutang Lain-Lain PAD yang Sah pada RSUD Mardiwaluyo berupa Piutang Jamkesda sebesar Rp600,00 dan Piutang Penanganan Covid-19 kepada Dinas Kesehatan Kota Blitar sebesar Rp16.800.000,00 pada Laporan Keuangan BLUD RSUD Mardi Waluyo per 31 Desember 2022 tidak dimunculkan pada Laporan Keuangan Konsolidasi karena merupakan piutang antar SKPD.

e. Piutang Hasil Pengelolaan Dana Bergulir

1) Piutang Hasil Pengelolaan Dana Bergulir dari KPUK/BNI 46 adalah piutang bunga atas pinjaman dana bergulir yang dikelola oleh BPKAD dengan nilai piutang berdasarkan Surat dari PT Bank BNI (Persero) Tbk. tanggal 16 Januari 2023 nomor BLT/7/049 perihal Konfirmasi Data KPUK.

2) Piutang Hasil Pengelolaan Dana Bergulir dari UMKM/Koperasi adalah piutang bunga atas pinjaman dana bergulir yang dikelola oleh Dinas Koperasi , UKM dan Tenaga Kerja.

3) Piutang Hasil Pengelolaan Dana Bergulir dari Bank BPR Jatim adalah piutang bunga atas pinjaman dana bergulir yang dikelola oleh Bagian Perekonomian Setda Kota Blitar.

f. Piutang Jasa Giro pada Kas Daerah

1) Piutang atas jasa giro pada PT BPD Jawa Timur Tbk. dengan nilai sebesar Rp130.339.845,55 dikelola oleh BPKAD. Piutang ini telah disetorkan pada rekening kas umum daerah Kota Blitar berdasarkan nota kredit Bank Jatim Cabang Blitar nomor /PB/I/2023 tanggal 1 Januari 2023.

g. Piutang Pendapatan Bunga atas Penempatan Uang Pemerintah Daerah terdiri dari :

1) Piutang Bunga Pinjaman kepada Perumda Air Minum Tirta Patria sebesar Rp181.004.700,00.

2) Piutang Remunerasi Dana Bagi Hasil Treasury Deposit Facility (TDF) sebesar Rp2.626.925,36.

h. Piutang Pendapatan Denda atas Pelanggaran Peraturan Daerah yaitu piutang denda atas keterlambatan penyampaian Laporan PPAT (Pejabat Pembuat Akta Tanah) sebesar Rp1.250.000,00.

Rincian pengelompokan umur piutang secara detail berdasarkan Peraturan Walikota Blitar Nomor 74 Tahun 2020 tentang Kebijakan Akuntansi Pemerintah Kota Blitar disajikan pada **Lampiran 3.**

		31 Desember 2022 (Rp)	31 Desember 2021 (Rp)
12.	**Piutang Transfer Antar Daerah**	**6.210.167.100,00**	**5.350.942.414,00**

Piutang Transfer Antar Daerah adalah hak Pemerintah Kota Blitar atas Dana Bagi Hasil Provinsi yang belum direalisasikan oleh Pemerintah Provinsi Jawa Timur per 31 Desember 2022. Berdasarkan Keputusan Gubernur Jawa Timur Nomor 188/987/KPTS/013/2022 Tentang Alokasi Dana Bagi Hasil Pajak Rokok Untuk Kabupaten/Kota di Jawa Timur Berdasarkan Realisasi Penerimaan Kas Triwulan IV Tahun Anggaran 2022, saldo Piutang Dana Bagi Hasil dari Pemerintah Provinsi Jawa Timur per 31 Desember 2022 sebesar Rp6.210.167.100,00 naik sebesar 16,06% dibandingkan dengan saldo Piutang Dana Bagi Hasil dari Provinsi per 31 Desember 2021 sebesar Rp5.350.942.414,00.

		31 Desember 2022 (Rp)	31 Desember 2021 (Rp)
13.	**Bagian Lancar Tagihan Jangka Panjang – Investasi Non Permanen kepada BUMD**	**19.918.000,00**	**0,00**

Bagian Lancar Tagihan Jangka Panjang – Investasi Non Permanen kepada BUMD adalah jumlah yang akan jatuh tempo atas Investasi Non Permanen kepada BUMD dalam waktu 12 (dua belas) bulan setelah tanggal pelaporan. Bagian Lancar Tagihan Jangka Panjang – Investasi Non Permanen kepada BUMD merupakan reklasifikasi dari Pinjaman kepada Perumda Tirta Patria berdasarkan Perjanjian Pinjaman Nomor 6 Tahun 2021 tentang *Rescheduling* Pinjaman PDAM Tahap I dan II. Perhitungan atas Bagian Lancar Tagihan Jangka Panjang – Investasi Non Permanen kepada BUMD terdapat pada Tabel 64 *Rescheduling* Pinjaman Kepada Perusahaan Daerah berdasarkan Perjanjian Pinjaman Nomor 6 Tahun 2021.

14.	Penyisihan Piutang Tak Tertagih	31 Desember 2022 (Rp)	31 Desember 2021 (Rp)
		(14.560.982.151,48)	(13.950.871.263,23)

Penyisihan Piutang Tak Tertagih merupakan pengelompokan umur Piutang Pajak Daerah, Piutang Retribusi Daerah, Piutang Lain-Lain Pendapatan Daerah yang Sah, dan Piutang Bagi Hasil Pemerintah Provinsi per 31 Desember 2022 berdasarkan Peraturan Walikota Nomor 77 Tahun 2020 tentang Kebijakan Akuntansi Pemerintah Kota Blitar.

Saldo Penyisihan Piutang Tak Tertagih per 31 Desember 2022 sebesar (Rp14.560.982.151,48) atau naik 4,37% dibandingkan dengan saldo Penyisihan Piutang Tak Tertagih per 31 Desember 2021 sebesar (Rp13.950.871.263,23). Hal ini dikarenakan banyaknya piutang yang umurnya lebih dari 3 dan lebih dari 5 Tahun belum dilunasi sehingga mengakibatkan kenaikan Penyisihan Piutang Tak Tertagih di Tahun 2022. Rincian perhitungan Penyisihan Piutang Tak Tertagih sebagaimana tabel berikut:

Tabel 57 Penyisihan Piutang Tak Tertagih per 31 Desember 2022

(dalam Rupiah)

No	Uraian	Saldo	Umur Piutang			
		2022	Lancar	Kurang Lancar	Diragukan	Macet
A.	**Tingkat Kolektibilitas dengan masa kadaluarsa 3 Tahun**		**0 s.d 1 Tahun**	**> 1 s.d 2 Tahun**	**> 2 s.d 3 Tahun**	**> 3 Tahun**
1	Piutang Retribusi	7.201.626.595,00	126.323.300,00	98.196.700,00	99.418.950,00	6.877.687.645,00
	% Penyisihan		0,00	0,10	0,50	1,00
	Penyisihan Piutang Tidak Tertagih	6.937.216.790,00	0,00	9.819.670,00	49.709.475,00	6.877.687.645,00
B.	**Tingkat Kolektibilitas dengan masa kadaluarsa 5 Tahun**		**0 s.d 1 Tahun**	**> 1 s.d 2 Tahun**	**> 2 s.d 5 Tahun**	**> 5 Tahun**
2	Piutang Pajak	10.353.008.391,00	2.460.626.385,00	665.247.263,00	1.642.125.896,00	5.585.008.847,00
	% Penyisihan		0,00	0,10	0,50	1,00
	Penyisihan Piutang Tidak Tertagih	6.472.596.521,30	0,00	66.524.726,30	821.062.948,00	5.585.008.847,00
3	Piutang Lain-Lain PAD yang Sah	8.443.697.391,85	6.978.822.387,17	179.435.625,00	304.428.204,00	981.011.175,68
	% Penyisihan		0,00	0,10	0,50	1,00
	Penyisihan Piutang Tidak Tertagih	1.151.168.840,18	0,00	17.943.562,50	152.214.102,00	981.011.175,68
4	Piutang Transfer Antar Daerah	6.210.167.100,00	6.210.167.100,00	0,00	0,00	0,00
	% Penyisihan		0,00	0,10	0,50	1,00
	Penyisihan Piutang Tidak Tertagih	0,00	0,00	0,00	0,00	0,00
Jumlah Piutang		**32.208.499.477,85**	**15.775.939.172,17**	**942.879.588,00**	**2.045.973.050,00**	**13.443.707.667,68**

No	Uraian	Saldo	Umur Piutang			
		2022	Lancar	Kurang Lancar	Diragukan	Macet
Jumlah Penyisihan Piutang Tidak Tertagih		14.560.982.151,48	0,00	94.287.958,80	1.022.986.525,00	13.443.707.667,68
Net Realizable Value (NRV)		17.647.517.326,37	15.775.939.172,17	848.591.629,20	1.022.986.525,00	0,00

Penyajian umur piutang yang perlu diketahui nilai detail per Tahun khususnya Piutang Pajak, Piutang Retribusi, dan Piutang Lain-Lain PAD yang Sah disajikan pada **Lampiran 4, Lampiran 5, Lampiran 6 dan Lampiran 7.**

15.	Belanja Dibayar di Muka	31 Desember 2022 (Rp)	31 Desember 2021 (Rp)
		69.627.083,33	5.187.500,00

Belanja Dibayar di Muka adalah pengeluaran satuan kerja/pemerintah yang telah dibayarkan dari Rekening Kas Umum Daerah dan membebani pagu anggaran, namun barang/jasa/fasilitas dari pihak ketiga belum diterima/dinikmati satuan kerja/pemerintah.

Saldo Belanja Dibayar di Muka per 31 Desember 2022 sebesar Rp69.627.083,33 atau naik 1.242,21% dibandingkan dengan saldo Beban Dibayar di Muka per 31 Desember 2021 sebesar Rp5.187.500,00 dengan rincian sebagai berikut:

Tabel 58 Rincian Belanja Dibayar Di Muka per 31 Desember 2022 dan 2021

(dalam Rupiah)

No	SKPD	2022	2021
1	UPT Satuan Pendidikan SMPN 1	187.500,00	187.500,00
2	Dinas Komunikasi, Informasi, dan Statistika	69.106.250,00	4.666.666,67
3	Dinas Pariwisatan dan Kebudayaan	333.333,33	333.333,33
	Jumlah	**69.627.083,33**	**5.187.500,00**

Tabel 59 Perhitungan Belanja Dibayar Di Muka per 31 Desember 2022

(dalam Rupiah)

No.	SKPD	Dokumen sumber	Nominal (Rp)	Beban Dibayar di Muka	Beban	Jangka Waktu
1.	UPT Satuan Pendidikan	Surat perjanjian Nomor 003/C-03/ATN/III/2022	750.000,00	187.500,00	562.500,00	24 Maret 2022 s/d

No.	SKPD	Dokumen sumber	Nominal (Rp)	Beban Dibayar di Muka	Beban	Jangka Waktu
	SMPN 1	Pembayaran belanja domain/hosting alamat web smpn1blitar.sch.id sesuai SP2D Nomor 03394/LSBL tanggal 04 April 2022				24 Maret 2023
2.	Dinas Pariwisata	Nota Nomor 28.086/PO/VI/2022 Pembayaran belanja sewa domain website Rp 1.000.000,00 sesuai SP2D Nomor 00766/LSBL tanggal 15 Pebruari 2022	1.000.000,00	333.333,33	666.666,67	Mei 2021 s/d Mei 2022
3.	Dinas Komunikasi dan Informatika	Invoice Nomor 11/22/01060545 Pembayaran belanja sewa bandwicth internet Rp 191.068.750,00 sesuai SP2D Nomor 20083/LSBL tanggal 10 Nopember 2022	191.068.750,00	63.689.583,33	127.379.166,67	Nopember 2022 s/d Januari 2023
4.	Dinas Komunikasi dan Informatika	Nota Pengiriman Nomor 28.086/PO/VI/2022 Pembayaran Belanja Sewa Layanan Google Playstore dan Google Routes Rp 13.000.000 sesuai SP2D Nomor 10840/LSBL tanggal 14 Juli 2021	13.000.000,00	5.416.666,67	7.583.333,33	Juni 2022 s/d Mei 2023
Jumlah			**205.818.750,00**	**69.627.083,33**	**136.191.666,67**	

	31 Desember 2022 (Rp)	31 Desember 2021 (Rp)
16. Persediaan	**22.266.641.952,57**	**22.928.075.808,33**

Persediaan adalah aset lancar dalam bentuk barang atau perlengkapan yang dimaksudkan untuk mendukung kegiatan operasional pemerintahan dan barang-barang yang dimaksud untuk dijual/dan atau diserahkan dalam rangka pelayanan kepada masyarakat. Persediaan

dicatat berdasarkan harga perolehan. Saldo persediaan per 31 Desember 2022 sebesar Rp22.266.641.952,57 tersebut terdiri dari:

Tabel 60 Daftar Persediaan per 31 Desember 2022

(dalam Rupiah)

No.	Nama Rekening	2022	2021	Naik/Turun (Rp)	Naik/ Turun (%)
1	Bahan Bangunan dan Konstruksi	149.729.175,00	245.562.140,00	(95.832.965,00)	(39,03)
2	Bahan Kimia	436.950.106,81	503.793.728,93	(66.843.622,12)	(13,27)
3	Bahan Bakar dan Pelumas	17.974.000,00	20.344.000,00	(2.370.000,00)	(11,65)
5	Bahan/Bibit Tanaman	77.607.030,00	116.100.000,00	(38.492.970,00)	(33,16)
6	Isi Tabung Pemadam Kebakaran	0,00	753.500,00	(753.500,00)	(100,00)
7	Isi Tabung Gas	2.342.000,00	1.030.900,00	1.311.100,00	127,18
9	Bahan/Bibit Ternak/Bibit Ikan	37.686.000,00	25.070.000,00	12.616.000,00	50,32
10	Bahan Lainnya	132.969.626,50	55.213.806,00	77.755.820,50	140,83
11	Suku Cadang Alat Angkutan	609.600,00	0,00	609.600,00	100,00
12	Alat Tulis Kantor	505.782.592,00	510.473.667,00	(4.691.075,00)	(0,92)
13	Kertas dan Cover	32.520.192,00	37.572.350,00	(5.052.158,00)	(13,45)
14	Bahan Cetak	665.381.259,75	770.413.136,75	(105.031.877,00)	(13,63)
15	Benda Pos	100.000,00	200.000,00	(100.000,00)	(50,00)
16	Bahan Komputer	123.879.525,00	145.445.630,00	(21.566.105,00)	(14,83)
17	Perabot Kantor	382.964.733,00	260.108.180,00	122.856.553,00	47,23
18	Alat Listrik	133.582.270,00	103.279.510,00	30.302.760,00	29,34
19	Perlengkapan Dinas	927.666.550,00	155.709.347,42	771.957.202,58	495,77
20	Perlengkapan Pendukung Olahraga	23.305.400,00	0,00	23.305.400,00	100,00
21	Suvenir/Cendera Mata	8.446.800,00	7.700.000,00	746.800,00	9,70
22	Alat/Bahan untuk Kegiatan Kantor Lainnya	592.826.195,00	618.224.860,00	(25.398.665,00)	(4,11)
23	Obat	7.444.102.287,83	7.385.373.318,58	58.728.969,25	0,80
24	Obat-obatan Lainnya	7.343.956.548,88	10.126.836.967,48	(2.782.880.418,60)	(27,48)
25	Persediaan untuk Dijual/Diserahkan Kepada Masyarakat	707.388.056,20	433.386.310,67	274.001.745,53	63,22
26	Persediaan Untuk Dijual/Diserahkan Lainnya	2.402.309.438,00	1.302.236.950,00	1.100.072.488,00	84,48
27	Pakan	1.479.150,00	355.000,00	1.124.150,00	316,66
28	Natura dan Pakan Lainnya	115.083.416,60	102.892.505,50	12.190.911,10	11,85
	Jumlah	**22.266.641.952,57**	**22.928.075.808,33**	**(661.433.855,76)**	**(2,88)**

Untuk Rincian Persediaan per 31 Desember 2022 terlampir pada **Lampiran 8 s/d Lampiran 14** yang merupakan bagian tidak terpisahkan dari Catatan Atas Laporan Keuangan.

Pada tahun 2022 Pemerintah Kota Blitar menerima Hibah Persediaan sebesar Rp3.265.160.093,57 dengan rincian sebagai berikut :

a. Dinas Kependudukan dan Pencatatan Sipil menerima hibah dari Direktorat Jenderal Kependudukan dan Pencatatan Sipil berupa Persediaan Cetak (blanko KTP elektronik) senilai Rp82.234.000,00.

b. Dinas Pemberdayaan Perempuan, Perlindungan Anak, Pengendalian Penduduk dan Keluarga Berencana menerima hibah dari Perwakilan Badan Kependudukan dan Keluarga Berencana Nasional Provinsi Jawa Timur senilai total Rp171.771.865,00 berupa Persediaan untuk dijual/diserahkan kepada masyarakat.

c. RSD Mardi Waluyo menerima hibah obat-obatan Lainnya dari Kementerian Kesehatan sebesar Rp83.500.860,00.

d. Dinas Ketahanan Pangan dan Pertanian menerima hibah sebesar Rp551.963.568,00 meliputi :
   1) Bahan Cetak senilai Rp525.000,00 berupa buku KIE dan Leaflet dari Dinas Peternakan Provinsi Jawa Timur
   2) Perlengkapan Dinas sebesar Rp7.598.000,00 dari Dinas Peternakan Provinsi Jawa Timur
   3) Obat sebesar Rp538.236.870,00 dan Obat-obatan lainnya sebesar 5.603.698,00 yang berasal dari menterian pertanian, BB Veteriner Yohjakarta dan Dinas Peternakan Provinsi Jawa Timur.

e. Dinas Kesehatan Menerima hibah persediaan senilai Rp2.375.689.800,57 berupa:
   1) Bahan cetak senilai Rp301.420,00 dari Pemerintah Provinsi Jawa Timur berupa Buku kurikulum pelatihan pencegahan dan tata laksana gizi buruk pada balita dan Buku panduan bagi keluarga dan masyarakat pencegahan dan isolasi mandiri anak dan remaja dengan Covid 19.
   2) Obat-obatan lainnya sebesar Rp 151.044.900,00 dari Pemerintah Pusat (Direktorat Jenderal Kesehatan Masyarakat Kementerian Kesehatan)
   3) Obat sebesar Rp870.402.136,79 dan Obat-obatan lainnya sebesar Rp1.351.470.095,47 dari Dinas Kesehatan Provinsi Jawa Timur.
   4) Obat sebesar Rp820.000,00 dan Obat-obatan lainnya sebesar Rp1.651.248,31 dari Dinas Kesehatan Kabupaten Tulungagung .

Laporan persediaan di Tahun Anggaran 2022 terdapat persediaan yang dicatat melebihi satu tahun. Persediaan yang melebihi satu tahun terdapat pada OPD sebagai berikut :

a. Dinas Pendidikan
   Terdapat perlengkapan dinas senilai Rp867.643.700,00 berupa seragam sekolah yang belum diserahkan.

b. Dinas Perindustrian dan Perdagangan.
   Persediaan yang melebihi satu tahun tercatat di rekening Persediaan untuk Dijual/Diserahkan kepada Masyarakat berupa peralatan untuk praktikum senilai Rp122.683.000,00. Persediaan peralatan praktikum ini tercatat melebihi satu tahun karena belum diserahkan.
c. Dinas Pekerjaan Umum dan Penataan Ruang.
   Persediaan yang melebihi satu tahun tercatat di rekening persediaan untuk dijual/diserahkan lainnya berupa pembangunan gedung kejaksaan senilai Rp2.402.309.438,00 yang belum diserahkan.

Barang Persediaan Tahun 2022 yang sudah melewati tanggal pemakaian (kedaluwarsa) terdapat pada OPD sebagai berikut :

a. Dinas Kesehatan.
   Terdapat barang persediaan yang telah kadaluarsa sebesar 1.680.606.602,09 berupa obat senilai Rp443.521.840,81 dan obat-obatan lainnya senilai Rp1.237.084.761,28.
b. Dinas Pemberdayaan Perempuan, Perlindungan Anak, Pengendalian Penduduk Dan Keluarga Berencana.
   Terdapat Barang Persediaan yang kadaluarsa berupa Persediaan untuk Dijual/Diserahkan kepada Masyarakat sebesar Rp210.322.745,00.
c. UPT. Puskesmas Kepanjenkidul.
   Barang Persediaan yang telah kadaluarsa pada UPT puskesmas Kepanjenkidul berupa obat senilai Rp186.907.485.480,00
d. UPT. Puskesmas Sananwetan.
   Terdapat persediaan yang telah kadaluarsa senilai Rp41.671.337,44 yang terdiri dari obat senilai Rp.13.996.221,44 dan bahan kimia senilai Rp27.675.116,60.
e. UPT. Puskesmas Sukorejo.
   Terdapat persediaan yang telah kadaluarsa senilai Rp89.932.363,03 yang terdiri dari:
   1) Bahan Kimia senilai Rp16.543.750,00
   2) Obat senilai Rp23.556.899,73
   3) Obat-obatan Lainnya senilai Rp49.831.713,30

Barang Persediaan yang melewati tanggal pemakaian (kedaluwarsa) tersebut sudah diperhitungkan di dalam Laporan Mutasi Persediaan OPD Tahun 2022.

7.5.3.1.2 Investasi Jangka Panjang

Investasi Jangka Panjang adalah investasi yang dimaksudkan untuk dimiliki lebih dari 12 (dua belas) bulan. Investasi jangka panjang menurut sifat penanaman investasinya dibagi dua yaitu:

a. Investasi Jangka Panjang Non Permanen

   Investasi Jangka Panjang Non Permanen merupakan investasi jangka panjang yang dimaksudkan untuk dimiliki secara tidak berkelanjutan atau suatu waktu akan dijual atau ditarik kembali.

b. Investasi Jangka Panjang Permanen

Investasi Jangka Panjang Permanen merupakan investasi jangka panjang yang dimaksudkan untuk dimiliki secara berkelanjutan atau tanpa ada niat untuk diperjualbelikan atau ditarik kembali.

Investasi Jangka Panjang terdiri dari Investasi Non Permanen dan Investasi Permanen, dengan rincian sebagai berikut:

Tabel 61 Investasi Jangka Panjang

(dalam Rupiah)

No	Uraian	Tahun 2022	Tahun 2021	Kenaikan/ Penurunan	%
1	**Investasi Non Permanen**				
	Pinjaman kepada Perusahaan Daerah	840.788.000,00	860.706.000,00	(19.918.000,00)	(2,31)
	Investasi Dana Bergulir	5.518.425.894,27	5.693.887.312,77	(175.461.418,50)	(3,08)
	Penyisihan Investasi Non Permanen Tak Tertagih	(3.835.392.276,99)	(4.622.322.904,94)	786.930.627,95	(17,02)
	Jumlah Investasi Nonpermanen	**2.523.821.617,28**	**1.932.270.407,83**	**591.551.209,45**	**30,61**
2	**Investasi Permanen**				
	Penyertaan Modal Pemerintah Daerah	27.246.346.087,05	26.834.689.461,76	411.656.625,29	1,53
	Jumlah Investasi Permanen	**27.246.346.087,05**	**26.834.689.461,76**	**411.656.625,29**	**1,53**
	Jumlah Total	**29.770.167.704,33**	**28.766.959.869,59**	**1.003.207.834,74**	**3,49**

Saldo Investasi Jangka Panjang per 31 Desember 2022 sebesar Rp29.770.167.704,33 mengalami kenaikan sebesar Rp1.003.207.834,74 atau 3,49% dibandingkan dengan saldo Investasi Jangka Panjang per 31 Desember 2021 sebesar Rp28.766.959.869,59. Rincian Investasi Jangka Panjang sebagaimana tabel di atas dirinci sebagai berikut:

		31 Desember 2022 (Rp)	31 Desember 2021 (Rp)
1.	**Investasi Non Permanen**	**2.523.821.617,28**	**1.932.270.407,83**

Investasi Non Permanen adalah investasi jangka panjang yang dimaksudkan untuk dimiliki secara tidak berkelanjutan. Saldo Investasi Non Permanen per 31 Desember 2022 sebesar Rp2.523.821.617,28 mengalami kenaikan sebesar Rp591.551.209,45 atau naik 30,61% dibandingkan dengan saldo Investasi Non Permanen per 31 Desember 2021

sebesar Rp1.932.270.407,83. Investasi Non Permanen Tahun 2022 berupa Pinjaman kepada Perusahaan Daerah dengan saldo per 31 Desember 2022 sebesar Rp840.788.000,00 dan Investasi pada Dana Bergulir dengan saldo per 31 Desember 2022 sebesar Rp5.518.425.894,27. *Net Realizable Value* (NRV) Investasi Non Permanen disajikan sebagai berikut:

Tabel 62 Rincian Saldo Investasi Non Permanen Tahun 2022 dan 2021

(dalam Rupiah)

Uraian	2022	2021	Kenaikan/ Penurunan	%
Pinjaman kepada Perusahaan Daerah	840.788.000,00	860.706.000,00	(19.918.000,00)	(2,31)
Investasi Dana Bergulir	5.518.425.894,27	5.693.887.312,77	(175.461.418,50)	(3,08)
Jumlah Investasi (Harga Perolehan)	**6.359.213.894,27**	**6.554.593.312,77**	**(195.379.418,50)**	**(2,98)**
Penyisihan Investasi tak Tertagih atas Pinjaman kepada Perusahaan Daerah	0,00	(664.107.635,00)	664.107.635,00	(100,00)
Penyisihan Investasi tak Tertagih atas Investasi Dana Bergulir	(3.835.392.276,99)	(3.958.215.269,94)	122.822.992,95	(3,10)
Jumlah Penyisihan Investasi Tak Tertagih	**(3.835.392.276,99)**	**(4.622.322.904,94)**	**786.930.627,95**	**(17,02)**
***Net Realizable Value* (*NRV*)**	**2.523.821.617,28**	**1.932.270.407,83**	**591.551.209,45**	**30,61**

Penjelasan rinci atas Investasi Non Permanen adalah sebagai berikut:

		31 Desember 2022 (Rp)	31 Desember 2021 (Rp)
1.	**Investasi Kepada BUMD**	**840.788.000,00**	**860.706.000,00**

Investasi Kepada BUMD merupakan Pinjaman kepada Perumda Air Minum Tirta Patria dilaksanakan berdasarkan:

a. Surat Perjanjian Nomor 06 Tahun 2001 dengan nilai pinjaman sebesar Rp532.000.000,00 yang telah dilunasi sebesar Rp492.164.000,00 sehingga nilai pinjaman per 31 Desember 2022 sebesar Rp39.836.000,00.

b. Surat Perjanjian Nomor 23 Tahun 2002 dengan nilai pinjaman sebesar Rp820.870.000,00 yang mana belum ada pelunasan sampai dengan 31 Desember 2022.

Nilai Pinjaman kepada Perusahaan Daerah per 31 Desember 2022 Rp840.788.000,00 mengalami penurunan sebesar 2,31% dari nilai pinjaman per 31 Desember 2021 Rp860.706.000,00 dikarenakan reklasifikasi dari Investasi Non Permanen ke Bagian

Lancar Tagihan Jangka Panjang Investasi Non Permanen kepada BUMD sebesar Rp19.918.000,00. Rincian mutasi pinjaman kepada perusahaan daerah adalah sebagai berikut:

Tabel 63 Pinjaman Kepada Perusahaan Daerah sebelum Rescheduling

(dalam Rupiah)

No	Jatuh Tempo	Mutasi Pinjaman Kepada Perusahaan Daerah			
		Pokok/Tahun	Pelunasan	Investasi non permanen 31/12/2022	Bagian Lancar Pinjaman 31/12/2022
I. PERJANJIAN NO 23/2002					
1	31/12/2011	82.087.000,00	0,00	82.087.000,00	0,00
2	31/12/2012	82.087.000,00	0,00	82.087.000,00	0,00
3	31/12/2013	82.087.000,00	0,00	82.087.000,00	0,00
4	31/12/2014	82.087.000,00	0,00	82.087.000,00	0,00
5	31/12/2015	82.087.000,00	0,00	82.087.000,00	0,00
6	31/12/2016	82.087.000,00	0,00	82.087.000,00	0,00
7	31/12/2017	82.087.000,00	0,00	82.087.000,00	0,00
8	31/12/2018	82.087.000,00	0,00	82.087.000,00	0,00
9	31/12/2019	82.087.000,00	0,00	82.087.000,00	0,00
10	31/12/2020	82.087.000,00	0,00	82.087.000,00	0,00
	Jumlah	**820.870.000,00**	**0,00**	**820.870.000,00**	**0,00**
II. PERJANJIAN NO 6/2001					
1	31/12/2006	106.400.000,00	0,00	106.400.000,00	0,00
2	31/12/2007	106.400.000,00	15.000.000,00	91.400.000,00	0,00
3	31/12/2008	106.400.000,00	212.164.000,00	(105.764.000,00)	0,00
4	31/12/2009	106.400.000,00	0,00	106.400.000,00	0,00
5	31/12/2010	106.400.000,00	225.000.000,00	(118.600.000,00)	0,00
6	31/12/2011	0,00	40.000.000,00	(40.000.000,00)	0,00
	Jumlah	**532.000.000,00**	**492.164.000,00**	**39.836.000,00**	**0,00**
	Total	**1.352.870.000,00**	**492.164.000,00**	**860.706.000,00**	**0,00**

Pada Tanggal 8 Juni 2020 telah diajukan Surat Perusahaan Daerah Air Minum (PDAM) Nomor 903/192/410.400.01/2020 perihal permohonan penyelesaian pinjaman PDAM kepada Pemerintah Daerah Kota Blitar. Surat tersebut menyatakan bahwa rencana pelunasan sisa pinjaman Tahap I berdasarkan perjanjian Nomor 6 Tahun 2001 sebesar Rp39.836.000,00 dan permohonan penyesuaian pinjaman Tahap II berdasarkan perjanjian Nomor 23 Tahun 2002 sebesar Rp820.870.000,00 menjadi Penyertaan Modal

Pemerintah Kota Blitar kepada PDAM mengingat kondisi keuangan PDAM Kota Blitar masih mengalami kerugian. Menindaklanjuti surat tersebut, telah ditetapkan Perjanjian Pinjaman Nomor 6 Tahun 2021 antara Pemerintah Kota Blitar dengan Perusahaan Daerah Air Minum(PDAM) Kota Blitar tentang *Rescheduling* Pinjaman PDAM Tahap I dan Tahap II sebagai upaya penyelesaian pinjaman yang dilakukan dengan memperpanjang jangka waktu pinjaman dengan penjelasan dalam tabel sebagai berikut:

Tabel 64 Rescheduling Pinjaman Kepada Perusahaan Daerah berdasarkan Perjanjian Pinjaman Nomor 6 Tahun 2021

(dalam Rupiah)

Rescheduling	Tahun Jatuh Tempo	Nilai	Bagian Lancar Tahun 2022	Investasi Non Permanen
I. PERJANJIAN NO 23/2002				
	31/12/2024	82.087.000,00	0,00	82.087.000,00
	31/12/2025	82.087.000,00	0,00	82.087.000,00
	31/12/2026	82.087.000,00	0,00	82.087.000,00
	31/12/2027	82.087.000,00	0,00	82.087.000,00
	31/12/2028	82.087.000,00	0,00	82.087.000,00
	31/12/2029	82.087.000,00	0,00	82.087.000,00
	31/12/2030	82.087.000,00	0,00	82.087.000,00
	31/12/2031	82.087.000,00	0,00	82.087.000,00
	31/12/2032	82.087.000,00	0,00	82.087.000,00
	31/12/2033	82.087.000,00	0,00	82.087.000,00
		820.870.000,00		**820.870.000,00**
II. PERJANJIAN NO 6/2001				
	31/12/2022	19.918.000,00	0,00	19.918.000,00
	31/12/2023	19.918.000,00	19.918.000,00	0,00
		39.836.000,00	**19.918.000,00**	**19.918.000,00**
Jumlah		**860.706.000,00**	**19.918.000,00**	**840.788.000,00**

		31 Desember 2022 (Rp)	31 Desember 2021 (Rp)
2.	**Investasi Dana Bergulir**	**5.518.425.894,27**	**5.693.887.312,77**

Investasi Dana Bergulir merupakan dana yang dipinjamkan untuk dikelola dan digulirkan kepada masyarakat oleh Pengguna Anggaran/Kuasa Pengguna Anggaran (PA/KPA) yang bertujuan meningkatkan ekonomi rakyat dan tujuan lainnya. Nilai Investasi Dana Bergulir per 31 Desember 2022 sebesar Rp5.518.425.894,27 atau turun 3,08% dari saldo per 31 Desember 2021 sebesar Rp5.693.887.312,77 dengan mutasi penambah dan pengurang atas

Investasi Dana Bergulir terlampir pada **Lampiran 15** yang merupakan bagian tidak terpisahkan dari Catatan Atas Laporan Keuangan.

Rincian Investasi Dana bergulir pada Pemerintah Kota Blitar adalah sebagai berikut:

a. Pemberdayaan Masyarakat Pasar yang dikelola oleh Dinas Perdagangan dan Perindustrian sebesar Rp95.030.000,00

   Investasi Dana Bergulir pada Dinas Perdagangan dan Perindustrian per 31 Desember 2022 sebesar Rp95.030.000,00 sama dengan saldo per 31 Desember 2021 dengan kategori macet dikarenakan peminjam sebagian besar tidak berdagang lagi pada kios pasar sehingga sulit ditelusuri keberadaannya, kedepannya diupayakan untuk penghapusan piutang berdasarkan peraturan perundang-undangan yang berlaku.

b. Penyaluran Modal Kerja Pemberdayaan UKM melalui BPR Jatim Cabang Blitar yang dikelola oleh Bagian Perekonomian Sekretariat Daerah Kota Blitar sebesra Rp40.071.250,00

   Dana bergulir tersebut dikerjasamakan dengan PT Bank Perkreditan Rakyat (BPR) Jatim Cabang Blitar sesuai dengan Perjanjian Kerjasama Nomor : 188/1245/410.010.3/2020 atau Nomor : 251/ KRD/BPR/BLT/2020 tentang Pengelolaan Kredit Modal Kerja Untuk Pemberdayaan Usaha Kecil yang berlaku untuk jangka waktu 3 (tiga) tahun terhitung sejak 23 Maret 2020. Perjanjian ini merupakan perpanjangan Perjanjian Kerjasama Nomor : 7 Tahun 2006 atau Nomor : 601/KRD/BLT/2006 yang telah diubah dengan Perjanjian Kerjasama Nomor : 100 Tahun 2007 atau Nomor : 061/KRD/BLT/2007 dan Perjanjian Kerjasama Nomor : 3 Tahun 2013 atau Nomor : 0486/KRD/BPR/BLT/2013 dan telah diperpanjang dengan Perjanjian Kerjasama Nomor : 08 Tahun 2017 atau Nomor : 91/KRD/BPR/BLT/2017. Nilai Investasi dana bergulir pada PT Bank Perkreditan Rakyat (BPR) Jatim Cabang Blitar per 31 Desember 2022 sebesar Rp40.071.250,00 yang merupakan nilai pokok pinjaman yang belum terbayar sampai dengan tanggal 31 Desember 2022.

   Investasi Dana Bergulir pada Bagian Perekonomian Sekretariat Daerah Kota Blitar per 31 Desember 2022 sebesar Rp40.071.250,00 sama dengan saldo per 31 Desember 2022 dengan kategori macet dikarenakan peminjam telah berusia lanjut dan tidak berdagang lagi, kedepannya diupayakan untuk penghapusan piutang berdasarkan peraturan perundang-undangan yang berlaku.

c. Penyaluran Kredit Pemberdayaan Usaha Kecil (KPUK) melalui Bank BNI yang dikelola oleh BPKAD sebesar Rp550.000.000,00

   Dana bergulir tersebut dikerjasamakan dengan Bank BNI sesuai dengan Perjanjian Kerjasama Terakhir Nomor 1097 Tahun 2020 tanggal 20 Maret 2020 tentang Pengelolaan Kredit Pemberdayaan Usaha Kecil yang berlaku untuk jangka waktu 3 (tiga) tahun sejak tanggal 20 Maret 2020 sampai dengan 19 Maret 2023. Perjanjian ini merupakan kelanjutan dan pembaruan Perjanjian Penyaluran dan Pengelolaan Kredit

Pemberdayaan Usaha Kecil Nomor 1 A Tahun 2004 tanggal 2 Januari 2004 yang berakhir tanggal 31 Desember 2006 dan sekaligus menjadi payung hukum terhadap pelaksanaan kegiatan dan pengelolaan Kredit Pemberdayaan Usaha Kecil (KPUK) yang dilaksanakan selama kurun waktu 1 Januari 2007 sampai dengan 19 Maret 2020 serta pelaksanaan selanjutnya. Pengelolaan pinjaman KPUK dilaksanakan melalui dua rekening BNI, yakni rekening Nomor 0055308986 yang digunakan untuk menampung dana pokok dan pengembalian pokok pinjaman KPUK dengan saldo per 31 Desember 2022 sebesar Rp39.308.696,00 serta rekening nomor 0053545590 yang digunakan untuk menampung pendapatan bunga pinjaman KPUK dengan saldo per 31 Desember 2022 sebesar Rp0,00.

Sisa saldo pokok pinjaman KPUK – Bank BNI pada 31 Desember 2022 sama dengan saldo pada 31 Desember 2020 sebesar Rp550.000.000,00 dengan rincian perhitungan sebagai berikut:

Tabel 65 Investasi Dana Bergulir pada BPKAD

(dalam Rupiah)

Uraian	2022	2021	Kenaikan/ Penurunan	%
Saldo di rekening 0055308986	39.294.070,00	39.294.070,00	0,00	0,00
Tunggakan pokok (baki debet)	510.705.930,00	510.705.930,00	0,00	0,00
Jumlah	**550.000.000,00**	**550.000.000,00**	**0,00**	**0,00**

d. Pinjaman Dana Bergulir pada Dinas Koperasi, UKM, dan Tenaga Kerja sebesar Rp4.833.324.644,27.

Saldo per 31 Desember 2022 adalah Rp4.833.324.644,27 atau turun 3,50% dibandingkan saldo per 31 Desember 2021 sebesar Rp5.008.786.062,77 dengan rincian sebagaimana tabel berikut:

Tabel 66 Daftar Dana Bergulir Dinas Koperasi, UKM, dan Tenaga Kerja

(dalam Rupiah)

No	Jenis Perguliran	Tahun 2022	Tahun 2021	Kenaikan/ Penurunan	%
1	UM	3.751.888.428,89	3.842.817.981,17	(90.929.552,28)	(2,37)
2	Koperasi	1.081.436.215,38	1.165.968.081,60	(84.531.866,22)	(7,25)
Jumlah		**4.833.324.644,27**	**5.008.786.062,77**	**(175.461.418,50)**	**(3,50)**

Pada tanggal 31 Desember 2022 terdapat sisa dana di rekening penampungan dana bergulir sebesar Rp3.557.788,29 Nilai tersebut terdiri dari:

a. Rp23.287,09 merupakan bunga tabungan rekening penampungan dana bergulir Dinas Koperasi, UKM, dan Tenaga Kerja Tahun 2022 yang belum disetorkan ke RKUD yang dicatat pada Kas di Bendahara Penerimaan; dan
b. Rp3.529.901,19 merupakan belanja untuk pemeliharaan rekening yang hanya diungkapkan pada Catatan Atas Laporan Keuangan karena bukan termasuk bagian dari

Dana Bergulir. Pada Tahun 2022 terdapat penambahan saldo untuk pemeliharaan rekening buku tabungan dana bergulir agar tetap aktif pada tanggal 5 Desember 2022 sebesar Rp1.000.000,00 berdasarkan SP2D Nomor 23258/GUBL.

	Penyisihan Investasi Non Permanen Tak Tertagih	31 Desember 2022 (Rp)	31 Desember 2021 (Rp)
3.		(3.835.392.276,99)	(4.622.322.904,94)

Penyisihan Investasi Non Permanen Tak Tertagih terdiri dari penyisihan investasi tak tertagih atas pinjaman kepada perusahaan daerah dan penyisihan investasi tak tertagih atas investasi dana bergulir sebagaimana tabel berikut:

Tabel 67 Penyisihan Investasi Non Permanen Tak Tertagih

(dalam Rupiah)

Uraian	2022	2021
Penyisihan Investasi tak Tertagih atas Pinjaman Pinjaman kepada Perusahaan Daerah	0,00	(664.107.635,00)
Penyisihan Investasi tak Tertagih atas Investasi Dana Bergulir	(3.835.392.276,99)	(3.958.215.269,94)
Jumlah Penyisihan Investasi Tak Tertagih	**(3.835.392.276,99)**	**(4.622.322.904,94)**

Perhitungan atas penyisihan Investasi Non Permanen Tahun 2022 atas Pinjaman kepada Perusahaan Daerah adalah sebagai berikut:

Tabel 68 Klasifikasi Penyisihan Pinjaman kepada Perumda Air Minum Tirta Patria

(dalam Rupiah)

Uraian	Belum Jatuh Tempo	Jatuh tempo pada periode 1 s.d 2 Tahun	Jatuh tempo pada periode > 2 s.d 3 Tahun	Jatuh tempo pada periode >3 s.d 4 Tahun	Jatuh tempo pada periode di atas 4 Tahun	Jumlah
Pinjaman kepada Perumda Air Minum Tirta Patria	840.788.000,00	0,00	0,00	0,00	0,00	840.788.000,00
% penyisihan	*0,00%*	*0,50%*	*10,00%*	*50,00%*	*100,00%*	
Penyisihan Pinjaman Kepada Perusahaan Daerah	0,00	0,00	0,00	0,00	0,00	0,00
Net Realizable Value (NRV)	0,00	0,00	0,00	0,00	0,00	0,00

Berdasarkan *Rescheduling* Pinjaman Kepada Perusahaan Daerah berdasarkan Perjanjian Pinjaman Nomor 6 Tahun 2021, perhitungan atas nilai bersih Pinjaman kepada Perusahaan Daerah Air Minum dilakukan dengan mengelompokkan investasi yang belum diterima kembali sesuai dengan periode jatuh temponya (*aging schedule*) yaitu jatuh tempo pada

periode 1 s.d 2 Tahun sebesar Rp0,00, jatuh tempo pada periode >2 s.d 3 Tahun sebesar Rp0,00, jatuh tempo pada periode >3 s.d 4 Tahun sebesar Rp0,00, jatuh tempo pada periode di atas 4 Tahun sebesar Rp0,00.

Perhitungan atas penyisihan Investasi Dana Bergulir Tahun 2022 adalah sebagai berikut:

Tabel 69 Klasifikasi Penyisihan Investasi Non Permanen (Investasi Dana Bergulir Tahun 2022)

(dalam Rupiah)

No	Uraian	Lancar	Dalam Perhatian Khusus	Kurang Lancar	Diragukan	Macet	Jumlah
A.	**Investasi Dana Bergulir**						
1	Pemberdayaan Masyarakat Pasar	0,00	0,00	0,00	0,00	95.030.000,00	95.030.000,00
2	Penyaluran Modal Kerja Pemberdayaan UKM melalui BPR Jatim Cabang Blitar	0,00	0,00	0,00	0,00	40.071.250,00	40.071.250,00
3	Penyaluran Kredit Pemberdayaan Usaha Kecil melalui BNI 46	39.294.070,00	0,00	0,00	0,00	510.705.930,00	550.000.000,00
4	Pinjaman Dana Bergulir pada Dinas Koperasi, UKM, dan Tenaga Kerja	0,00	0,00	0,00	0,00	4.833.324.644,27	4.833.324.644,27
	Jumlah Investasi Dana Bergulir	**39.294.070,00**	**0,00**	**0,00**	**0,00**	**5.479.131.824,27**	**5.518.425.894,27**
	% penyisihan	0,00	0,05	0,15	0,40	0,70	
	Penyisihan investasi dana bergulir	**0,00**	**0,00**	**0,00**	**0,00**	**3.835.392.276,99**	**3.835.392.276,99**
	Net Realizabel Value (NRV)	**39.294.070,00**	**0,00**	**0,00**	**0,00**	**1.643.739.547,28**	**1.683.033.617,28**

Berdasarkan tabel di atas, penyajian Investasi Dana Bergulir dalam kategori lancar sebesar Rp39.294.070,00 kategori dalam perhatian khusus Rp0,00, kategori kurang lancar sebesar Rp0,00, kategori diragukan sebesar Rp0,00 dan kategori macet sebesar Rp5.479.131.824,27.

		31 Desember 2022 (Rp)	31 Desember 2021 (Rp)
2.	**Investasi Permanen**	**27.246.346.087,05**	**26.834.689.461,76**

Investasi Permanen adalah Investasi Jangka Panjang yang dimaksudkan untuk dimiliki secara berkelanjutan. Investasi Permanen ini dinilai dengan menggunakan metode ekuitas (*Equity Method)* untuk Penyertaan Modal pada Perumda Air Minum Tirta Patria dan Perumda Bank Perkreditan Rakyat Artha Praja. Sedangkan Penyertaan modal pada PT Bank Jatim masih menggunakan metode biaya *(Cost Method)*.

Saldo Investasi Permanen per 31 Desember 2022 sebesar Rp27.246.346.087,05 atau naik 1,53% dibandingkan dengan saldo Investasi Permanen per 31 Desember 2021 sebesar Rp26.834.689.461,76.

Rincian saldo Investasi Permanen dibandingkan dengan Tahun lalu adalah sebagai berikut:

Tabel 70 Rincian Investasi Permanen Per 31 Desember 2022 dan 2021

(dalam Rupiah)

No	Uraian	31 Desember 2022	31 Desember 2021
1	Penyertaan Modal Pemerintah Daerah pada PT Bank Jatim - Metode Biaya	4.246.771.000,00	4.246.771.000,00
2	Penyertaan Modal Pemerintah Daerah pada Perumda Air Minum Tirta Patria - Metode Ekuitas	13.139.609.843,05	12.434.749.491,76
3	Penyertaan Modal pada Perumda Bank Perkreditan Rakyat Artha Praja -Metode Ekuitas	9.859.965.244,00	10.153.168.970,00
Jumlah		**27.246.346.087,05**	**26.834.689.461,76**

Penjelasan rinci atas Investasi Permanen adalah sebagai berikut:

		31 Desember 2022 (Rp)	31 Desember 2021 (Rp)
1.	**Penyertaan Modal Pemerintah Daerah pada PT Bank Jatim**	**4.246.771.000,00**	**4.246.771.000,00**

Penyertaan Modal Pemerintah Daerah pada PT Bank Jatim per 31 Desember 2022 sebesar Rp Rp4.246.771.000,00 sama dengan saldo per 31 Desember 2021 yaitu sebesar Rp4.246.771.092,11. Nilai tersebut merupakan penyertaan modal sebanyak 16.987.084 lembar saham berdasarkan Surat Kolektif Saham Bank Jatim tanggal 10 Juli 2012. Penilaian Penyertaan Modal pada PT Bank Jatim menggunakan metode biaya. Pada Tahun 2022, Pemerintah Kota Blitar menerima manfaat ekonomis dari investasi tersebut berupa dividen sejumlah 52,11 per saham yaitu sebesar Rp885.196.947,24 atas bagian laba Tahun buku 2021 berdasarkan Berita Acara Rapat Umum Pemegang Saham Tahunan Tahun Buku 2021 PT. Bank Pembangunan Daerah Jawa Timur Tbk Tanggal 17 Maret 2022 No 51.

		31 Desember 2022 (Rp)	31 Desember 2021 (Rp)
2.	**Penyertaan Modal Pemerintah Daerah pada Perumda Air Minum Tirta Patria**	**13.139.609.843,05**	**12.434.749.491,76**

Pada Tahun 2021 telah ditetapkan Peraturan Daerah Nomor 2 Tahun 2021 tentang Perusahan Umum Daerah Air Minum Tirta Patria. Pada saat Peraturan Daerah ini berlaku,

Peraturan Daerah Nomor 19 Tahun 1989 tentang pendirian perusahaan air minum dinyatakan dicabut dan tidak berlaku, dikecualikan pasal yang mengatur tentang pendirian. Penyertaan Modal Pemerintah Daerah pada Perumda Air Minum Tirta Patria per 31 Desember 2022 sebesar Rp13.139.609.843,05. Nilai Penyertaan Modal Pemerintah Daerah naik sebesar 5,67% dari saldo per 31 Desember 2021 sebesar Rp12.434.749.491,76. Penyertaan Modal Pemerintah Daerah pada Perumda Air Minum Tirta Patria dihitung dengan menggunakan Metode Ekuitas dengan penjelasan sebagai berikut:

1) Penyertaan Modal Pemerintah Kota Blitar s/d Tahun 2022	Rp	40.282.368.963,58
2) Penyertaan Hibah dari Pemerintah Pusat	Rp	5.981.471.897,50
3) Hibah Pemerintah Provinsi Jatim	Rp	1.033.276.800,00
4) Hibah Pemerintah Kota Blitar	Rp	214.753.000,00
Jumlah Penyertaan Modal Kota Blitar	**Rp**	**47.511.870.661,08**
1) Pengukuran kembali imbalan pasca kerja	(Rp	166.501.870,00)
2) Rugi s.d 31 Desember 2021	(Rp	32.927.702.132,55)
3) Rugi Tahun 2022	(Rp	1.278.056.815,48)
Jumlah Ekuitas	**Rp**	**13.139.609.843,05**

Penyertaan Modal Pemerintah Kota Blitar per 31 Desember 2022 adalah sebesar Rp13.139.609.843,05 terdiri dari modal pendirian dan pembangunan sarana prasarana pengelolaan air minum.

Sumber pencatatan penyertaan modal kepada Perumda Air Minum Tirta Patria diuraikan sebagai berikut:

a. Penyertaan modal dari Pemerintah Kota Blitar sebesar Rp40.282.368.963,58, berdasarkan:

   1) Hibah Non Kas dari Pusat atas utang sebesar Rp19.284.423.541,58 berdasarkan Perda Nomor 5 Tahun 2016 tentang Perubahan atas Peraturan Daerah Nomor 3 Tahun 2015 tentang penyertaan Modal Pemerintah Daerah kepada Badan Usaha Milik Daerah.

   2) Penyertaan modal dari penyetoran sebesar Rp20.997.945.422,00.

b. Hibah dari Pemerintah Pusat sebesar Rp5.981.471.897,50, berdasarkan:

   1) Berita Acara Penyerahan Proyek Dari Walikota Blitar kepada Direktur Utama PDAM Nomor 024/26/422.021/2000 Tanggal 22 Juni 2000 nilai atas penyertaan modal pemerintah pusat sebesar Rp5.715.623.000,00;

2) Berita Acara Serah Terima Pengelolaan Sarana Air Minum Jawa Timur Nomor 02/BAST/PK-PAM.JT/2010 Tanggal 10 Nopember 2010 sebesar Rp167.917.200,00;

3) Dokumen lainnya yang masih ditelurusi dokumen berita acara serah terimanya sebesar Rp97.931.697,50.

c. Hibah dari Pemerintah Provinsi Jawa Timur sebesar Rp1.033.276.800,00, berdasarkan:

1) Berita Acara Serah Terima Pengelolaan Sarana Air Minum Jawa Timur Nomor 29/BAST/PK-PAM.JT/2008 Tanggal 15 Desember 2008 sebesar Rp258.744.200,00;

2) BAST Pengelolaan Sementara Hasil Pembangunan Penyediaan Sarana dan Prasarana Air Bersih Kota Blitar Nomor 602.1/750/121/PP/2004 Tanggal 5 Oktober 2004 antara Kepala Sub Dinas Pengembangan Perkotaan selaku Kuasa Pengguna Anggaran Program Pembangunan Prasarana Perkotaan Dinas Permukiman Propinsi Jawa Timur TA 2004 kepada Plt. Direktur Utama PDAM sebesar Rp645.389.800,00;

3) Surat perintah mengeluarkan barang Tanggal 29 April dan 11 Mei 2011 atas pekerjaan SNVT Pengembangan Kinerja Pengelolaan Air Minum Jawa Timur di Kota Blitar sebesar Rp31.142.800,00;

4) Dokumen lainnya yang masih ditelusuri dokumen berita acara serah terimanya sebesar Rp98.000.000,00.

d. Hibah dari Pemerintah Kota Blitar sebesar Rp214.753.000,00, berdasarkan:

1) Dokumen bantuan instalasi perpompaan sesuai SK Walikota Blitar Nomor 188/249/HK/422.010/06 tanggal 12 Mei 2006 sebesar Rp38.500.000,00;

2) Proposal Bantuan Renovasi Gedung Kantor PDAM Pagar Pengaman, Pengadaan Meubelair pada Tahun 2011 sebesar Rp176.253.000,00.

3. Penyertaan Modal pada Perumda Bank Perkreditan Rakyat Artha Praja	**31 Desember 2022 (Rp)**	**31 Desember 2021 (Rp)**
	9.859.965.244,00	**10.153.168.970,00**

Pada Tahun 2021 ditetapkan Peraturan Daerah Nomor 1 Tahun 2021 tentang Perusahaan Umum Daerah Bank Perkreditan Rakyat Kota Blitar. Dengan ditetapkannya peraturan ini, Peraturan Daerah Kota Blitar Nomor 15 Tahun 2004 dan Peraturan Daerah Kota Blitar Nomor 11 Tahun 2017 dinyatakan dicabut dan tidak berlaku dikecualikan pasal yang mengatur tentang pendirian. Penyertaan Modal Pemerintah Daerah pada Perumda Bank Perkreditan Rakyat Artha Praja per 31 Desember 2022 sebesar Rp9.859.965.244,00. Nilai

Penyertaan Modal turun sebesar 2,89% dibandingkan dengan saldo per 31 Desember 2021 sebesar Rp10.153.168.970,00 dikarenakan penurunan laba dari tahun sebelumnya.

Kepemilikan modal Pemerintah Kota Blitar pada Perumda Bank Perkreditan Rakyat adalah 100% sehingga penilaian investasi menggunakan metode ekuitas dengan perhitungan sebagai berikut:

1)	Nilai Penyertaan Modal s/d 31 Desember 2022	Rp	8.000.000.000,00
2)	Akumulasi Laba/(Rugi) Tahun 2022	Rp	1.859.965.244,00
	Nilai Investasi per 31 Desember 2022	**Rp**	**9.859.965.244,00**

Nilai Penyertaan Modal s/d 31 Desember 2022 dirinci sebagai berikut:

1)	Investasi awal Tahun 2004	Rp	1.000.000.000,00
2)	Penambahan modal Tahun 2010	Rp	250.000.000,00
3)	Penambahan modal Tahun 2012	Rp	750.000.000,00
4)	Penambahan modal Tahun 2015	Rp	1.500.000.000,00
5)	Penambahan modal Tahun 2016	Rp	2.000.000.000,00
6)	Penambahan modal Tahun 2017	Rp	1.000.000.000,00
7)	Penambahan modal Tahun 2018	Rp	1.500.000.000,00
	Jumlah	Rp	8.000.000.000,00

Sedangkan akumulasi Laba/(Rugi) Tahun 2022 dirinci sebagai berikut:

1)	Cadangan Umum	Rp	802.459.636,00
2)	Cadangan Tujuan	Rp	802.459.636,00
3)	Laba Tahun 2022	Rp	293.019.355,00
4)	Akumulasi Laba/(Rugi) per 31/12/2021	Rp	37.973.383,00)
	Jumlah	Rp	1.859.965.244,00

7.5.3.1.3 Aset Tetap

Aset Tetap adalah aset berwujud yang mempunyai masa manfaat lebih dari satu periode akuntansi untuk digunakan dalam kegiatan pemerintah atau dimanfaatkan oleh masyarakat. Aset tetap dapat diperoleh dari dana yang bersumber dari sebagian atau

seluruhnya APBD, melalui pembelian, pembangunan, hibah atau donasi, pertukaran dengan aset lainnya, dan dari sitaan atau rampasan.

Pengelolaan Aset Daerah/Barang Milik Daerah guna menjamin kepastian, ketepatan dalam pencatatan dan akurasi data sesuai ketentuan yang berlaku,yaitu Permendagri Nomor 108 Tahun 2016 tentang Penggolongan dan Kodefikasi Barang Milik Daerah, PP Nomor 27 Tahun 2014 tentang Pengelolaan Barang Milik Negara/Daerah, Peraturan Menteri Dalam Negeri Nomor 19 Tahun 2016 tentang Pedoman Pengelolaan Barang Milik Daerah serta turunannya yaitu Peraturan Daerah Kota Blitar Nomor 2 Thaun 2019 tentang Pengelolaan Barang Milik Daerah dan Peraturan Walikota Blitar Nomor 105 Tahun 2022 tentang Peraturan Pelaksanaan Peraturan Daerah Kota Blitar Nomor 2 Tahun 2019 tentang Pengelolaan Barang Milik Daerah.

Tabel 71 Daftar Mutasi Aset Tetap Tahun 2022

(dalam Rupiah)

No	Aset Tetap	Saldo 31 Desember 2021	Mutasi Tambah	Mutasi Kurang	Saldo 31 Desember 2022
1	Tanah	1.456.499.324.910,00	100.366.180.988,00	16.742.657,00	1.556.848.763.241,00
2	Peralatan dan Mesin	583.872.069.091,80	72.442.067.104,10	2.700.994.545,18	653.613.141.650,72
3	Gedung dan Bangunan	848.898.837.814,31	37.039.258.213,17	6.779.921.783,78	879.158.174.243,70
4	Jalan, irigasi dan Jaringan	825.675.433.747,74	63.239.793.965,58	2.700.320.991,00	886.214.906.722,32
5	Aset Tetap lainnya	40.640.227.779,34	1.771.390.168,00	158.462.400,00	42.253.155.547,34
6	Konstruksi Dalam Pengerjaan	10.868.526.532,03	1.513.433.175,00	10.868.526.532,03	1.513.433.175,00
7	Akumulasi Penyusutan	(1.250.855.887.413,78)	(144.420.569.556,72)	(2.694.671.903,35)	(1.392.581.785.067,15)
Jumlah Aset Tetap		**2.515.598.532.461,44**	**131.951.554.057,13**	**20.530.297.005,64**	**2.627.019.789.512,93**

Saldo Aset Tetap per 31 Desember 2022 sebesar Rp2.627.019.789.512,93 atau naik sebesar 4,43% dibandingkan dengan saldo Aset Tetap per 31 Desember 2021 sebesar Rp2.515.598.532.461,44. Selanjutnya informasi terkait rincian Aset Tetap per SKPD disajikan pada **Lampiran 16** yang merupakan bagian yang tidak terpisahkan dari laporan ini.

Rincian Aset Tetap per jenis aset adalah sebagai berikut:

	31 Desember 2022 (Rp)	31 Desember 2021 (Rp)
1. Tanah	**1.556.848.763.241,00**	**1.456.499.324.910,00**

Saldo Tanah per 31 Desember 2022 sebesar Rp1.556.848.763.241,00 atau naik 6,89% dibandingkan dengan saldo per 31 Desember 2021 sebesar Rp1.456.499.324.910,00. Rincian mutasi Tanah Tahun 2022 sebagai berikut :

Saldo per 31 Desember 2021			**Rp 1.456.499.324.910,00**
Mutasi Tambah:			
1. Realisasi Belanja Modal APBD TA 2022	Rp	880.732.430,00	
2. Koreksi atas hibah Tanah PSU perumahan di Kota Blitar pada Dinas Perumahan Rakyat sebesar Rp4.412.875.358,00 berupa:			
a. Perumahan Kenari Indah	Rp	1.573.410.000,00	
b. Perumahan Griya Tanggung Asri Ii	Rp	768.500.000,00	
c. Tiara Regency	Rp	175.011.520,00	
d. Bale Agung Beliton	Rp	364.207.520,00	
e. Perumahan Tirtomadu Residence 1	Rp	796.360.260,00	
f. Perumahan Tirtomadu Residence 3	Rp	735.386.058,00	
3. Koreksi Pencatatatan Nilai Tanah Hasil Penilaian Dengan NJOP sebesar Rp88.143.340.000,00 pada :			
a. Kecamatan Sukorejo berupa Tanah agro blimbing karangsari	Rp	929.596.000,00	
b. Kelurahan Plosokerep berupa Tanah Kantor Kelurahan Plosokerep	Rp	1.175.280.000,00	
c. Kelurahan Kepanjenlor berupa			
d. Bidang Tanah Depan Pertigaan Jl Hanoman (Belakang Kantor Kel. Kepanjenlor)	Rp	3.684.388.000,00	
e. Kelurahan Sentul berupa Jalan Paving Tembus Jalan Trowulan	Rp	48.849.000,00	
f. Kelurahan Karangsari sebesar berupa Lapangan dan Taman	Rp	1.347.116.000,00	
g. Kelurahan Tanjungsari sebesar Rp1.847.080.000,00 berupa:	Rp		
- Tanah Kosong Sebelah Timur Taman Kehati	Rp	1.363.080.000,00	
- Tanah Pertanian Kosong (Barat Lapangan Tanjungsari)	Rp	484.000.000,00	
h. Badan Kesatuan Bangsa berupa Tanah Kantor	Rp	668.352.000,00	
i. Dinas Pendidikan sebesar Rp3.680.455.000,00 berupa:	Rp		
- Tanah SDN Plosokerep 2	Rp	3.079.800.000,00	
- Tanah Taman Kanak-Kanak	Rp	81.510.000,00	

Negeri		
- Tanah Taman Kanak-Kanak Negeri	Rp	74.035.000,00
- Tanah Taman Kanak- Kanak Negeri Karangsari 1	Rp	445.110.000,00
j. Dinas Pekerjaan Umum berupa Tanah Kantor	Rp	73.862.810.000,00
k. Bagian Umum Sekretariat Daerah	Rp	693.206.000,00
l. Kelurahan Bendogerit	Rp	206.280.000,00
4. Koreksi Pencatatatan Nilai Tanah atas Hibah PSU Perumahan Wisma Indah berdasarkan BAST Nomor 027/660.BAST.PSUlO/410.112/2021 pada Dinas Perumahan Rakyat sebesar Rp6.929.233.200,00 berupa:		
a. Tanah jalan aspal	Rp	4.342.326.990,00
b. Tanah saluran drainase	Rp	1.387.038.780,00
c. Tanah Masjid	Rp	323.478.060,00
d. Tanah Balai RW	Rp	145.075.920,00
e. Lapangan Olahraga	Rp	614.193.750,00
f. RTH taman	Rp	117.119.700,00
Jumlah	**Rp**	**100.366.180.988,00**

Mutasi Kurang:

1. Koreksi Lebih Catat sebesar Rp16.742.657,00 pada Dinas Lingkungan Hidup berupa:		
a. Tanah Urug Pengelolaan Sampah	Rp	14.240.000,00
b. Pengadaan Tanah Daerah Tangkapan Air	Rp	2.502.657,00
Jumlah	**Rp**	**16.742.657,00**

Jumlah mutasi bersih Aset Tetap – Tanah	**Rp**	**100.349.438.331,00**
Saldo Akhir per 31 Desember 2022	**Rp**	**1.556.848.763.241,00**

	31 Desember 2022 (Rp)	31 Desember 2021 (Rp)
2. Peralatan dan Mesin	**653.613.141.650,72**	**583.872.069.091,80**

Saldo Peralatan dan Mesin per 31 Desember 2022 sebesar Rp653.613.141.650,72 atau naik 11,94% dibandingkan dengan saldo per 31 Desember 2021 sebesar Rp583.872.069.091,80 Rincian mutasi Peralatan dan Mesin Tahun 2022 sebagai berikut :

Saldo per 31 Desember 2021			
		Rp	**583.872.069.091,80**
Mutasi Tambah:			
1. Realisasi Belanja Modal APBD TA 2022	Rp	65.578.943.153,09	
2. Realisasi Belanja Modal BOS TA 2022	Rp	2.458.576.758,00	
3. Kapitalisasi dari Belanja Barang dan Jasa sebesar Rp35.006.098,00 pada :			
a. Bagian Hukum Sekretariat Daerah Kota Blitar sebagai hadiah keluarga harmonis sebesar Rp9.657.700,00 berupa			
o Dispenser untuk Sekretariat DPRD	Rp	3.500.000,00	
o TV untuk Dinas Perhubungan	Rp	4.186.300,00	
o Speaker untuk Badan Perencanaan Pembangunan Daerah	Rp	1.971.400,00	
b. Dinas Pendidikan Kapitalisasi Belanja BOP PAUD sebesar Rp25.348.398 berupa :			
o Handycam - Sony HDR CX405 pada TKN Karangsari 03	Rp	5.073.000,00	
o Printer Multifungsi Canon G3010 pada TKN Karangsari 03	Rp	3.500.000,00	
o Laptop Lenovo Ideapad Slim 7 Touch pada TKN Karangsari 03	Rp	16.775.398,00	
4. Penerimaan Hibah sebesar Rp465.024.504,00 dari:			

a. Perpustakaan Nasional pada Dinas Perpustakaan dan Kearsipan sebesar Rp67.298.936,00 berupa:		
• Server sesuai BAST Nomor 6493/4.2/ PLK.03.04/IX.2022	Rp	16.422.960,00
• Printer sesuai BAST Nomor 6142/4.2/ PLK.03.04/IX.2073	Rp	4.421.960,00
• Komputer sesuai BAST Nomor 7529/4.2/ PLK.03.01/X.2022	Rp	46.454.016,00
b. Pusat Krisis Kesehatan Kementrian Kesehatan pada Dinas Kesehatan Kota Blitar sesuai BAST KN.02.02/1/…..../2022 tanggal 10 Nopember 2022 berupa 6 buah AC Asano Heyer 10 LPM	Rp	39.365.568,00
c. Hibah Barang Peralatan Pendidikan berbasis TIK Tahun 2022 No: 29701.99/C3/KPA/XII/BAST/2022 tanggal 15 Desember 2022 pada Dinas Pendidikan sebesar Rp358.360.000,00 berupa:		
• Laptop	Rp	330.000.000,00
• Proyektor	Rp	20.480.000,00
• Wireless Router	Rp	7.200.000,00
• Konektor	Rp	680.000,00
5. Reklasifikasi antar akun aset tetap ke Aset Tetap-Peralatan dan Mesin dari Gedung dan Bangunan sebesar Rp1.252.565.075,00 pada		
a. SMP Negeri 3 berupa wastafel	Rp	28.621.185,00
b. Dinas Perdagangan dan Perindustrian berupa Alat Parkir *One Gate System*	Rp	79.900.000,00
c. Dinas Pariwisata dan Kebudayaan berupa Alat Parkir *One Gate System*	Rp	218.300.000,00

d. RSUD Mardi Waluyo berupa Lift Paviliun Dan Lift *Maintenance*	Rp	920.743.890,00
e. Dinas Pemberdayaan Perempuan, Perlindungan Anak, PP dan KB berupa Tenda	Rp	5.000.000,00
6. Reklasifikasi antar akun aset tetap ke Aset Tetap-Peralatan dan Mesin dari Jalan, Irigasi dan Jaringan sebesar Rp595.409.516,00 pada:		
a. Inspektorat berupa Fotovol Sel Surya	Rp	79.904.016,00
b. RSUD Mardi Waluyo berupa UPS	Rp	515.505.500,00
7. Reklasifikasi antar akun aset tetap ke Aset Tetap-Peralatan dan Mesin dari Aset Tetap Lainnya sebesar Rp141.271.000,00 pada:		
a. Dinas Pendidikan berupa Mixer (UPT Satuan Pendidikan SD Negeri Rembang 1)	Rp	1.017.000,00
b. SMP Negeri 1 berupa Microphone	Rp	2.880.000,00
c. SMP Negeri 5 berupa Alat Musik	Rp	109.874.000,00
d. Badan Pendapatan, Keuangan dan Aset Daerah berupa Subwoofer	Rp	27.500.000,00
8. Reklasifikasi antar akun asset tetap ke Aset Tetap-Peralatan dan Mesin dari Aset Tetap-Konstruksi dalam Pengerjaan berupa Travelator Pasar Legi pada Dinas Perindustrian dan Perdagangan	Rp	1.915.271.000,00
9. Koreksi Saldo Awal Aset Tetap – Peralatan Mesin	Rp	0,01
Jumlah	**Rp**	**72.442.067.104,10**

<u>Mutasi Kurang:</u>

1. Reklasifikasi Belanja Modal Peralatan dan Mesin ke Belanja Barang Barang dan Jasa	Rp	1.379.305.058,00

2. Reklasifikasi antar akun aset tetap dari Aset Tetap-Peralatan dan Mesin ke Aset Tetap-Gedung dan Bangunan sebesar Rp36.563.850,00 pada:		
a. Rumah Sakit Umum Daerah Mardi Waluyo berupa Sekat Ruangan	Rp	1.288.850,00
b. Dinas Pendidikan berupa Daun Pintu Alumunium	Rp	35.275.000,00
3. Reklasifikasi antar akun aset tetap dari Aset Tetap-Peralatan dan Mesin ke Aset Tetap-Jalan, Irigasi dan Jaringan sebesar Rp47.000.000,00 pada:		
a. Dinas Pendidikan berupa jaringan Satuan Pendidikan SD Negeri Kepanjenlor 3	Rp	17.000.000,00
b. SMP Negeri 4 berupa jaringan internet	Rp	30.000.000,00
4. Reklasifikasi antar akun aset tetap dari Aset Tetap-Peralatan dan Mesin ke Aset Tetap-Aset Tetap Lainnya sebesar Rp5.727.500,00 pada:		
a. UPT Satuan Pendidikan SMPN 9 berupa Buku Bahasa Jawa	Rp	850.000,00
b. Dinas Pendidikan berupa Buku	Rp	4.877.500,00
5. Reklasifikasi dari Aset Tetap-Peralatan dan Mesin ke Aset Lainnya – Aset Tidak Berwujud sebesar Rp162.450.000,00 pada:		
a. Dinas Pendidikan berupa *Software* (UPT Satuan Pendidikan SD Negeri Kepanjenlor 3)	Rp	6.500.000,00
b. Dinas Kesehatan berupa Pengembangan *Software* WEB Sistem Informasi Kesehatan	Rp	67.000.000,00
c. Dinas Kependudukan dan Pencatatan Keuangan berupa Aplikasi SIPAK	Rp	39.000.000,00
d. Badan Pendapatan Keuangan dan Aset Daerah berupa Pemeliharaan SIPKD	Rp	49.950.000,00

6. Penghapusan sebesar Rp819.948.137,18 pada:		
a. Dinas Pemberdayaan Perempuan sesuai dengan SK Penghapusan : 188.4 /11/ KEP/410.010.2/2022 Tanggal 15 Maret 2022	Rp	84.846.153,85
b. Dinas Pendidikan sesuai dengan SK Penghapusan : 188.4 /7/ KEP/410.010.2/2022 Tanggal 27 Januari 2022	Rp	45.676.150,00
c. Badan Perencanaan Pembangunan Daerah sesuai dengan SK Penghapusan 188.4/6/KEP/410.010.2/2022	Rp	31.850.000,00
d. Badan Perencanaan Pembangunan Daerah Sesuai Dengan SK Penghapusan Nomor 188.4/18/KEP/410.010.2/2022	Rp	10.300.000,00
e. Dinas Sosial Sesuai Dengan SK Penghapusan Nomor 188.4/14/KEP/410.010.2/2022	Rp	7.500.000,00
f. Inspektorat sesuai dengan SK Penghapusan Nomor 188.4/1/KEP/410.010.2/2022	Rp	100.000.000,00
g. Inspektorat sesuai dengan SK Penghapusan Nomor 188.4/9/KEP/410.010.2/2022	Rp	15.500.000,00
h. Sekretariat Daerah (Bagian Umum) sesuai dengan SK Penghapusan Nomor 188.4/22/KEP/410.010.2/2022	Rp	10.450.000,00
i. Kel. Karangtengah dengan SK Penghapusan Nomor 188.4/10/KEP/410.010.2/2022	Rp	3.425.000,00
j. Kel. Turi dengan SK Penghapusan Nomor 188.4/17/KEP/410.010.2/2022	Rp	3.425.000,00
k. Sekretariat DPRD dengan SK Penghapusan Nomor 188/8/KEP/410.020.2/2022	Rp	17.582.500,00
l. Sekretariat DPRD dengan SK Penghapusan Nomor	Rp	26.393.333,33

188/19/KEP/410.020.2/2022				
m. Satuan Polisi Pamong Praja dengan SK Penghapusan Nomor 188.4/12/KEP/410.010.2/2022	Rp	28.000.000,00		
n. Puskesmas Sukorejo dengan SK Penghapusan Nomor 188.4/5/KEP/410.010.2/2022	Rp	250.000.000,00		
o. Dinas Kebudayaan dan Pariwisata dengan SK Penghapusan Nomor 188.4/16/KEP/410.010.2/2022	Rp	4.000.000,00		
p. Dinas Lingkungan Hidup dengan SK Penghapusan Nomor 188.4/4/KEP/410.010.2/2022	Rp	152.000.000,00		
q. Dinas Lingkungan Hidup dengan SK Penghapusan Nomor 188.4/13/KEP/410.010.2/2022	Rp	29.000.000,00		
7. Hibah ambulan ke DKT pada Bagian Umum Sekretariat Daerah Kota Blitar	Rp	250.000.000,00		
Jumlah	**Rp**	**2.700.994.545,18**		
Jumlah mutasi bersih Aset Tetap – Peralatan dan Mesin			**Rp**	**69.741.072.558,92**
Saldo Akhir per 31 Desember 2022			**Rp**	**653.613.141.650,72**

	31 Desember 2022 (Rp)	31 Desember 2021 (Rp)
3. Gedung dan Bangunan	**879.158.174.243,70**	**848.898.837.814,31**

Saldo Gedung dan Bangunan per 31 Desember 2022 sebesar Rp879.158.174.243,70 atau naik 3,56% dibandingkan dengan saldo per 31 Desember 2021 sebesar Rp848.898.837.814,31. Rincian mutasi Gedung dan Bangunan Tahun 2022 sebagai berikut:

Saldo per 31 Desember 2021			**Rp**	**848.898.837.814,30**
<u>Mutasi Tambah:</u>				
1. Realisasi Belanja Modal APBD TA 2022	Rp	27.666.316.128,64		
2. Kapitalisasi Belanja Jasa sebesar Rp34.200.362,50 pada:				
a. Dinas Kebudayaan dan Pariwisata kapitalisasi				

Belanja Jasa Konsultansi Perencanaan Arsitektur sebesar Rp26.000.7000,00 antara lain:		
- Pemeliharaan Sarana Pendukung Museum PETA	Rp	5.250.000,00
- Pengawasan Landasan Tank Meriam	Rp	7.850.700,00
- Pengawasan Landasan Monumen Alat Tempur	Rp	6.000.000,00
- Perencanaan Landasan Tank dan Meriam	Rp	6.900.000,00
b. SMPN 2 kapitalisasi Belanja Jasa Tenaga Ahli sebesar Rp8.199.662,50 antara lain:		
- Perencanaan Gazebo	Rp	5.321.987,50
- Pengawasan Gazebo	Rp	2.877.675,00
3. Reklasifikasi antar akun aset tetap dari Aset Tetap-Peralatan dan Mesin ke Aset Tetap-Gedung dan Bangunan sebesar Rp36.563.850,00 pada:		
a. Rumah Sakit Umum Daerah Mardi Waluyo berupa Sekat Ruangan	Rp	1.288.850,00
b. Dinas Pendidikan berupa Daun Pintu Alumunium	Rp	35.275.000,00
4. Reklasifikasi antar akun aset tetap dari Aset Tetap-Konstruksi Dalam Pengerjaan ke Aset Tetap-Gedung dan Bangunan sebesar Rp8.953.255.532,03 pada :		
a. Dinas Lingkungan Hidup berupa Taman Kehati	Rp	2.934.587.494,75
b. Dinas Pekerjaan Umum berupa Pembangunan Kantor Kelurahan Gedog	Rp	1.958.499.620,00
c. Badan Perencanaan Pembangunan Daerah sebesar Rp153.400.500,00 berupa:		

o Masterplan Taman Kehati	Rp	75.493.000,00
o Studi Kelayakan Taman Kehati Tanjungsari	Rp	77.907.500,00
d. Dinas Perindustrian dan Perdagangan berupa Pembangunan Pasar Legi Tahap II	Rp	3.906.767.917,28
5. Reklasifikasi antar akun aset tetap dari Aset Tetap-Gedung dan Bangunan ke Aset Lainnya - Aset Tidak Berwujud sebesar Rp250.464.160,00 pada Dinas Pekerjaan Umum berupa:		
a. Perencanaan Mushola Kawasan Terpadu Bendo	Rp	47.200.000,00
b. Andalalin Penataan Kawasan Bendo	Rp	66.313.500,00
c. UKL UPL Kawasan Bendo	Rp	136.950.660,00
6. Koreksi kurang catat atas Hutang Belanja Modal Tahun 2021 Pada Dinas Pekerjaan Umum Berupa Pembangunan Gedung Kantor Kelurahan Gedog	Rp	98.458.180,00
Jumlah	**Rp**	**37.039.258.213,17**

<u>Mutasi Kurang:</u>

1. Reklasifikasi Belanja Modal Gedung dan Bangunan ke Persediaan barang yang akan diserahkan kepada masyarakat pada Dinas Ketahanan Pangan sebesar Rp69.160.992,00 berupa:		
o Pembangunan Sumur Bor + Rumah Pompa Kel. Ngadirejo 2	Rp	34.580.496,00
o Pembangunan Sumur Bor + Rumah Pompa Kel. Ngadirejo 1	Rp	34.580.496,00

2. Reklasifikasi Belanja Modal Gedung dan Bangunan ke Belanja Barang dan Jasa	Rp	1.855.219.899,78
3. Reklasifikasi antar akun aset tetap ke Aset Tetap-Jalan, Irigasi dan Jaringan dari Aset Tetap-Gedung dan Bangunan sebesar Rp1.696.536.496,00 pada:		
a. Kelurahan Bendo sebesar Rp54.134.000,00 berupa:		
○ Pembuatan jalan paving RT.4/RW.9	Rp	32.984.000,00
○ Pembangunan Rabat Jalan RT.1/RW.6	Rp	21.150.000,00
b. RSD Mardi Waluyo berupa Pengawasan Paving Belakang, Paving Belakang Irnadan dan Perencanaan	Rp	482.381.724,00
c. Sekretariat DPRD berupa Pengaspalan Halaman Kantor	Rp	186.321.000
d. Dinas Pariwisata dan Kebudayaan berupa Duiker Gedung Kesenian	Rp	197.683.000
e. Dinas Pariwisata dan Kebudayaan berupa Trotoar Mbk	Rp	38.688.000,00
f. Kelurahan Rembang berupa Penutup Got	Rp	16.250.000,00
g. Dinas Perindustrian dan Perdagangan berupa *Drainase* Pasar Legi	Rp	42.000.000,00
h. Dinas Perumahan Rakyat dan Kawasan Permukiman berupa Drainase Jalan Lingkungan Jalan Dewi Sartika Gg.2	Rp	209.258.000,00
i. Kecamatan Kepanjenkidul berupa Pengaspalan Halaman Kantor Kecamatan Kepanjenkidul	Rp	309.361.772,00

j. Dinas Perhubungan berupa Penerangan Jalan Umum	Rp	160.459.000,00
4. Reklasifikasi antar akun aset tetap ke Aset Tetap-Peralatan dan Mesin dari Gedung dan Bangunan sebesar Rp1.247.565.075,00 pada	Rp	
a. SMP Negeri 3 berupa wastafel	Rp	28.621.185,00
b. Dinas Perdagangan dan Perindustrian berupa Alat Parkir ONE GATE SYSTEM	Rp	79.900.000,00
c. Dinas Kebudayaan dan Pariwisata berupa Alat Parkir *One Gate System*	Rp	218.300.000,00
d. RSUD Mardi Waluyo berupa Lift Paviliun Dan *Lift Maintenance*	Rp	920.743.890,00
e. Dinas Pemberdayaan Perempuan, Perlindungan Anak, PP dan KB berupa Tenda	Rp	5.000.000,00
5. Reklasifikasi antar akun aset tetap ke Aset Tetap-Aset Tetap Lainnya dari Gedung dan Bangunan pada Dinas Pariwisata dan Kebudayaan berupa Peta Wisata	Rp	9.498.500,00
6. Penghapusan Aset Tetap-Gedung dan Bangunan sebesar Rp840.641.448,00 pada:		
a. Dinas Kesehatan sesuai dengan SK Penghapusan : 188.4 /20/ KEP/410.010.2/2022 Tanggal 22 Juli 2022 berupa		
- Gedung Kantor KLH Sisi Utara	Rp	656.989.198,00
- Gedung Lab Induk UPT Labkesda	Rp	148.526.500,00
b. Dinas Kepemudaan dan Olahraga sesuai dengan SK Nomor	Rp	35.125.750,00

188/21/KEP/410.020.3/2022 Tanggal 26 Oktober 2022 berupa Penghapusan Pagar Besi				
7. Hibah ke Kejaksaan Negeri Blitar Berupa Pengawasan Bangunan Gedung Kantor Kejaksaan	Rp	64.237.223,00		
8. Pembayaran utang belanja modal tahun 2021 pada Dinas Pekerjaan Umum berupa Pembangunan Gedung Kantor Kelurahan Gedog	Rp	699.464.150,00		
9. Koreksi Lebih Catat Gedung dan Bangunan pada Dinas Perindustrian dan Perdagangan berupa Perencanaan, pengawasan dan Relokasi pedagang pasar templek di Jl. Mastrip / Hal. Pasar Wage yang saat ini sudah dibongkar	Rp	292.598.000,00		
Jumlah	**Rp**	**6.779.921.783,78**		
Jumlah mutasi bersih Aset Tetap – Gedung dan Bangunan			**Rp**	**30.259.336.429,39**
Saldo Akhir per 31 Desember 2022			**Rp**	**879.158.174.243,70**

Pada Aset Tetap – Gedung dan Bangunan tahun 2022, terdapat pekerjaan Pembangunan Pasar Templek sebesar Rp2.617.000.000,00 pada Dinas Perindustrian dan Perdagangan dengan sumber dana berasal dari APBN Kementrian Perdagangan namun sampai dengan 31 Desember 2022 belum ada serah terima Gedung dan Bangunan Pasar Templek dari Kementrian Perdagangan ke Pemerintah Kota Blitar.

	31 Desember 2022 (Rp)	31 Desember 2021 (Rp)
4. Jalan, Irigasi dan Jaringan	**886.214.906.722,32**	**825.675.433.747,74**

Saldo Jalan, Irigasi dan Jaringan per 31 Desember 2022 sebesar Rp886.214.906.722,32 atau naik 7,33% dibandingkan dengan saldo per 31 Desember 2021 sebesar Rp825.675.433.747,74. Rincian mutasi Jalan, Irigasi dan Jaringan Tahun 2022 sebagai berikut:

Saldo per 31 Desember 2021	**Rp**	**825.675.433.747,7**

<u>Mutasi Tambah:</u>

1. Realisasi Belanja Modal APBD TA 2022	Rp	61.355.000.063,88
2. Reklasifikasi antar akun aset tetap dari Aset Tetap-Peralatan dan Mesin ke Aset Tetap-Jalan, Irigasi dan Jaringan sebesar Rp47.000.000,00 pada:		
a. Dinas Pendidikan berupa jaringan pada Satuan Pendidikan SD Negeri Kepanjenlor 3	Rp	17.000.000,00
b. SMP Negeri 4 berupa jaringan internet	Rp	30.000.000,00
3. Reklasifikasi antar akun aset tetap ke Aset Tetap-Jalan, Irigasi dan Jaringan dari Aset Tetap-Gedung dan Bangunan sebesar Rp1.696.536.496,00 pada:		
a. Kelurahan Bendo sebesar Rp54.134.000,00 berupa:		
o Pembuatan jalan paving RT.4/RW.9	Rp	32.984.000,00
o Pembangunan Rabat Jalan RT.1/RW.6	Rp	21.150.000,00
b. RSD Mardi Waluyo berupa Pengawasan Paving Belakang, Paving Belakang Irnadan dan Perencanaan	Rp	482.381.724,00
c. Sekretariat DPRD berupa Pengaspalan Halaman Kantor	Rp	186.321.000,00
d. Dinas Pariwisata dan Kebudayaan berupa Duiker Gedung Kesenian	Rp	197.683.000,00
e. Dinas Pariwisata dan Kebudayaan berupa Trotoar Mbk	Rp	38.688.000,00
f. Kelurahan Rembang berupa Penutup Got	Rp	16.250.000,00
g. Dinas Perindustrian dan Perdagangan berupa Drainase Pasar Legi	Rp	42.000.000,00

h. Dinas Perumahan Rakyat dan Kawasan Permukiman berupa Drainase Jalan Lingkungan Jalan Dewi Sartika Gg.2	Rp	209.258.000,00
i. Kecamatan Kepanjenkidul berupa Pengaspalan Halaman Kantor Kecamatan Kepanjenkidul	Rp	309.361.772,00
j. Dinas Perhubungan berupa Penerangan Jalan Umum	Rp	160.459.000,00
4. Reklasifikasi antar akun ke Aset Tetap-Jalan, Irigasi dan Jaringan dari Aset Lainnya - Aset Tidak Berwujud sebesar Rp141.257.405,70 pada :		
a. Dinas Pekerjaan Umum sebesar Rp51.499.166,60 berupa		
- Perencanaan Pembangunan Saluran Drainase di Jl. Kapar Kel. Tanjungsari	Rp	10.299.833,40
- Perencanaan Pembangunan Saluran Drainase di Jl. Bogowonto Kel. Pakunden	Rp	10.299.833,40
- Perencanaan Pembangunan Saluran Drainase di Jl. Piere Tendean Kel. Gedog	Rp	10.299.833,40
- Perencanaan Pembangunan Saluran Drainase di Jl. Toyorejo Kel. Gedog	Rp	10.299.833,40
- Perencanaan Pembangunan Saluran Drainase di Jl. Kalpataru Kel. Plosokerep	Rp	10.299.833,00
b. Dinas Perumahan dan Kawasan Pemukiman sebesar Rp60.333.239,10		
- Perencanaan Rehab Drainase Lingkungan Rt.01,02 di Rw 02 Jl.Sukun Kel.Turi	Rp	7.670.000,00
- Perencanaan Rehab Drainase Lingkungan di	Rp	7.367.000,00

Jl.Jati Gg.Vii Rt.04 Rw.13 Kel.Sukorejo		
- Perencanaan Rehab Drainase Lingkungan Gg.I Rt.03/02 dan Gg IV Rt.01 /12 Kel.Kepanjenkidul	Rp	5.402.650,00
- Perencanaan Rehab Drainase Lingkungan di Gg. IX Rt.02 Rw.09 Kel.Kepanjenkidul	Rp	5.402.650,00
- Perencanaan Rehab Drainase Lingkungan di RW.1 Kel.Bendo (Utaras Sumber Udel)Keg.Penataan dan Peningkatan Kualitas Kawasan Prioritas	Rp	7.518.000,00
- Perencanaan Peningkatan Jalan di Jl.Melati Gg.IV Rw.02 Kel.Kepanjenkidul	Rp	5.153.964,10
- Perencanaan Peningkatan Jalan di Jl.Cimalaya gg,16 Rt.04 Rw.09 Kel.Bendo	Rp	3.191.000,00
- Perencanaan Peningkatan Jalan di Jl.tidar Gg.Rw.04 Kel.Kauman	Rp	3.738.500,00
- Perencanaan Peningkatan Jalan di Jl Gg.Tembus Utara Barat RT.01/07 Kel.Karangtengah	Rp	3.738.500,00
- Perencanaan Pembangunan Jalan Hotmix Di Perumahan BTN Tlumpu	Rp	11.150.975,00
c. Dinas Ketahanan Pangan berupa Perencanaan Jalan Usaha Tani (JUT) Kelurahan Bendogerit	Rp	29.425.000,00
Jumlah	**Rp**	**63.239.793.965,58**

Mutasi Kurang:

1. Reklasifikasi Aset Tetap-Jalan, Irigasi, dan Jaringan ke Belanja Barang dan Jasa	Rp	470.808.300,00		
2. Reklasifikasi antar akun aset tetap ke Aset Tetap-Peralatan dan Mesin dari Jalan, Irigasi dan Jaringan sebesar Rp595.409.516,00 pada:				
a. Inspektorat berupa Fotovol Sel Surya	Rp	79.904.016,00		
b. RSUD Mardi Waluyo berupa UPS	Rp	515.505.500,00		
3. Reklasifikasi antar akun ke aset Lainnya - Aset Tidak Berwujud dari Jalan, Irigasi dan Jaringan pada Dinas Pekerjaan Umum berupa Perencanaan Drainase 3 Kecamatan	Rp	120.670.000,00		
4. Reklasifikasi antar akun ke aset Tetap - Konstruksi dalam Pengerjaan dari Jalan, Irigasi dan Jaringan pada Dinas Lingkungan Hidup berupa Pembangunan Tanggul Cell TPA	Rp	1.513.433.175,00		
Jumlah	**Rp**	**2.700.320.991,00**		
Jumlah mutasi bersih Aset Tetap – Jalan, Irigasi dan Jaringan			**Rp**	**60.539.472.974,58**
Saldo Akhir per 31 Desember 2022			**Rp**	**886.214.906.722,32**

	31 Desember 2022 (Rp)	31 Desember 2021 (Rp)
5. Aset Tetap Lainnya	**42.253.155.547,34**	**40.640.227.779,34**

Saldo Aset Tetap Lainnya per 31 Desember 2022 sebesar Rp**42.253.155.547,34** naik 3,97% dibandingkan dengan saldo per 31 Desember 2021 sebesar Rp40.640.227.779,34. Rincian mutasi Aset Tetap Lainnya tahun 2022 sebagai berikut:

Saldo per 31 Desember 2021			**Rp 40.640.227.779,30**
Mutasi Tambah:			
1. Realisasi Belanja Modal APBD TA 2022	Rp	650.092.200,00	
2. Realisasi Belanja Modal BOS TA 2022	Rp	1.019.352.868,00	
3. Hibah buku dari Perpustakaan Nasional sesuai dengan BA Hibah Nomor 6499/4.2/PLK.03.07/1X.2022	Rp	86.719.100,00	
4. Reklasifikasi antar akun aset tetap dari Aset Tetap-Peralatan dan Mesin ke Aset Tetap-Aset Tetap Lainnya sebesar Rp5.727.500,00 pada:			
a. UPT Satuan Pendidikan SMPN 9 berupa Buku Bahasa Jawa	Rp	850.000,00	
b. Dinas Pendidikan berupa Buku	Rp	4.877.500,00	
5. Reklasifikasi antar akun aset tetap ke Aset Tetap-Aset Tetap Lainnya dari Gedung dan Bangunan pada Dinas Pariwisata dan Kebudayaan berupa Peta Wisata	Rp	9.498.500,00	
Jumlah	**Rp**	**1.771.390.168,00**	
Mutasi Kurang:			
1. Reklasifikasi Aset Tetap- Aset Tetap Lainnya ke Belanja Barang dan Jasa	Rp	17.191.400,00	
2. Reklasifikasi antar akun aset tetap ke Aset Tetap-Peralatan dan Mesin dari Aset Tetap Lainnya sebesar Rp141.271.000,00 pada:			
a. Dinas Pendidikan berupa Mixer (UPT Satuan Pendidikan SD Negeri Rembang 1)	Rp	1.017.000,00	
b. SMP Negeri 1 berupa Microphone	Rp	2.880.000,00	

c. SMP Negeri 5 berupa Alat Musik	Rp	109.874.000,00
d. Badan Pendapatan, Keuangan dan Aset Daerah berupa Subwoofer	Rp	27.500.000,00
Jumlah	**Rp**	**158.462.400,00**

Jumlah mutasi bersih Aset Tetap – Aset Tetap Lainnya	**Rp**	**1.612.927.768,00**
Saldo Akhir per 31 Desember 2022	**Rp**	**42.253.155.547,34**

6.	**Konstruksi Dalam Pengerjaan**	**31 Desember 2022 (Rp)**	**31 Desember 2021 (Rp)**
		1.513.433.175,00	**10.868.526.532,03**

Konstruksi Dalam Pengerjaan (KDP) merupakan aset-aset yang sedang dalam proses pembangunan. Saldo KDP per 31 Desember 2022 sebesar Rp1.513.433.175,00 turun 86,08% dibandingkan dengan saldo per 31 Desember 2021 sebesar Rp10.868.526.532,03. Rincian mutasi KDP Tahun 2022 sebagai berikut:

Saldo per 31 Desember 2021	**Rp**	**10.868.526.532,03**
Mutasi Tambah:		
1. Reklasifikasi antar akun ke aset Tetap - Konstruksi dalam Pengerjaan dari Jalan, Irigasi dan Jaringan pada Dinas Lingkungan Hidup berupa Pembangunan Tanggul Cell TPA	Rp	1.513.433.175,00
Jumlah	**Rp**	**1.513.433.175,00**
Mutasi Kurang:		
1. Reklasifikasi antar akun asset tetap ke Aset Tetap-Peralatan dan Mesin dari Aset Tetap-Konstruksi dalam Pengerjaan berupa Travelator pada Dinas Perindustrian dan Perdagangan	Rp	1.915.271.000,00
2. Reklasifikasi antar akun aset tetap dari Aset Tetap-Konstruksi Dalam Pengerjaan		

ke Aset Tetap-Gedung dan Bangunan sebesar Rp8.953.255.532,03 pada :				
a. Dinas Lingkungan Hidup berupa Taman Kehati	Rp	2.934.587.494,75		
b. Dinas Pekerjaan Umum berupa Pembangunan Kantor Kelurahan Gedog	Rp	1.958.499.620,00		
c. Badan Perencanaan Pembangunan Daerah sebesar Rp153.400.500,00 berupa:				
○ Masterplan Taman Kehati	Rp	75.493.000,00		
○ Studi Kelayakan Taman Kehati Tanjungsari	Rp	77.907.500,00		
d. Dinas Perindustrian dan Perdagangan berupa Pembangunan Pasar Legi Tahap II	Rp	3.906.767.917,28		
Jumlah	**Rp**	**10.868.526.532,03**		
Jumlah mutasi bersih Konstruksi Dalam Pengerjaan			**(Rp**	**9.355.093.357,03)**
Saldo Akhir per 31 Desember 2022			**Rp**	**1.513.433.175,00**

7.5.3.1.4 Akumulasi Penyusutan

Akumulasi Penyusutan	**31 Desember 2022 (Rp)**	**31 Desember 2021 (Rp)**
	(1.392.581.785.067,15)	**(1.250.855.887.413,78)**

Akumulasi penyusutan merupakan kumpulan penyusutan pada aset-aset milik Pemerintah Kota Blitar dari Tahun ke Tahun sampai dengan tanggal neraca, sedangkan penyusutan adalah penyesuaian nilai sehubungan dengan penurunan kapasitas manfaat suatu aset tetap selain tanah dan konstruksi dalam pengerjaan. Penyesuaian nilai aset tetap dilakukan

dengan berbagai metode yang sistematis sesuai dengan masa manfaat. Masa manfaat aset tetap sesuai dengan kebijakan akuntansi Pemerintah Kota Blitar nomor 74 Tahun 2020**.**

Perhitungan penyusutan dihitung secara Tahunan pada akhir periode Tahun berjalan/saat penyusunan laporan keuangan, meskipun aset baru diperoleh dalam hitungan hari. Metode penyusutan yang digunakan adalah metode garis lurus (*straight line method*), dimana metode ini menetapkan tarif penyusutan untuk masing-masing periode dengan jumlah yang sama selama umur ekonomis dari aset tetap yang bersangkutan. Metode ini dipilih karena metode ini dianggap sebagai metode yang paling mudah dan sederhana.

Akumulasi Penyusutan Tahun 2022 sebesar (Rp1.392.581.785.067,15) ini naik sebesar 11,33% dibandingkan saldo Tahun 2021 sebesar (Rp1.250.855.887.413,78).

Tabel 72 Rincian Akumulasi Penyusutan Aset Tetap

(dalam Rupiah)

No.	Uraian	Saldo Awal	Mutasi Tambah	Mutasi Kurang	Saldo Akhir
1	2	3	4	5	6 (3+4-5)
1	Peralatan dan mesin	(447.031.959.398,07)	(63.998.102.638,52)	(1.436.912.556,94)	(509.593.149.479,65)
2	Gedung dan bangunan	(357.714.896.810,40)	(34.015.446.668,14)	(1.257.759.346,41)	(390.472.584.132,13)
3	Jalan, instalasi jaringan	(445.748.122.255,31)	(46.407.020.250,06)	(0,00)	(492.155.142.505,37)
4	Aset tetap lainnya	(360.908.950,00)	(0,00)	(0,00)	(360.908.950,00)
Jumlah		**(1.250.855.887.413,78)**	**(143.566.556.670,35)**	**(2.026.713.513,39)**	**(1.392.581.785.067,15)**

Daftar Akumulasi Penyusutan Aset Tetap per SKPD disajikan pada **Lampiran 17** yang merupakan bagian tidak terpisahkan dari Catatan Atas Laporan Keuangan.

		31 Desember 2022 (Rp)	31 Desember 2021 (Rp)
a.	**Akumulasi Penyusutan Peralatan dan Mesin**	**(509.593.149.479,65)**	**(447.031.959.398,07)**

Saldo Akumulasi Penyusutan Peralatan dan Mesin per 31 Desember 2022 sebesar (Rp509.593.149.479,65) atau naik sebesar 13,99% dengan saldo per 31 Desember 2021 sebesar (Rp447.031.959.398,07). Rincian mutasi Akumulasi Penyusutan Peralatan dan Mesin Tahun 2022 sebagai berikut :

Saldo per 31 Desember 2021 **Rp (447.031.959.398,07)**

<u>Mutasi Tambah:</u>

1. Beban Penyusutan Rp (63.993.102.638,52)
2. Reklasifikasi dari Akumulasi Penyusutan Gedung dan Bangunan Rp (5.000.000,00)

ke Akumulasi Penyusutan Peralatan dan Mesin berupa Tenda pada Dinas Pemberdayaan Perempuan, Perlindungan Anak, PP dan KB		
Jumlah	**Rp**	**(63.998.102.638,52)**

Mutasi Kurang:

1. Penghapusan sebesar Rp819.948.137,18 pada:		
a. Dinas Pemberdayaan Perempuan sesuai dengan SK Penghapusan : 188.4 /11/ KEP/410.010.2/2022 Tanggal 15 Maret 2022	Rp	(84.846.153,85)
b. Dinas Pendidikan sesuai dengan SK Penghapusan : 188.4 /7/ KEP/410.010.2/2022 Tanggal 27 Januari 2022	Rp	(45.676.150,00)
c. Badan Perencanaan Pembangunan Daerah sesuai dengan SK Penghapusan 188.4/6/KEP/410.010.2/2022	Rp	(31.850.000,00)
d. Badan Perencanaan Pembangunan Daerah Sesuai Dengan Sk Penghapusan Nomor 188.4/18/KEP/410.010.2/2022	Rp	(10.300.000,00)
e. Dinas Sosial Sesuai Dengan Sk Penghapusan Nomor 188.4/14/KEP/410.010.2/2022	Rp	(7.500.000,00)
f. Inspektorat sesuai dengan SK Penghapusan Nomor 188.4/1/KEP/410.010.2/2022	Rp	(100.000.000,00)
g. Inspektorat sesuai dengan SK Penghapusan Nomor 188.4/9/KEP/410.010.2/2022	Rp	(15.500.000,00)
h. Sekretariat Daerah (Bagian Umum) sesuai dengan SK Penghapusan Nomor 188.4/22/KEP/410.010.2/2022	Rp	(10.450.000,00)
i. Kel Karangtengah dengan SK	Rp	

	Penghapusan Nomor 188.4/10/KEP/410.010.2/2022		(3.425.000,00)
	j. Kel Turi dengan SK Penghapusan Nomor 188.4/17/KEP/410.010.2/2022	Rp	(3.425.000,00)
	k. Sekretariat Dprd dengan SK Penghapusan Nomor 188/8/KEP/410.020.2/2022	Rp	(17.582.500,00)
	l. Sekretariat Dprd dengan SK Penghapusan Nomor 188/19/KEP/410.020.2/2022	Rp	(26.393.333,33)
	m. Satuan Polisi Pamong Praja dengan SK Penghapusan Nomor 188.4/12/KEP/410.010.2/2022	Rp	(28.000.000,00)
	n. Puskesmas Sukorejo dengan SK Penghapusan Nomor 188.4/5/KEP/410.010.2/2022	Rp	(250.000.000,00)
	o. Dinas Pariwisata dengan SK Penghapusan Nomor 188.4/16/KEP/410.010.2/2022	Rp	(4.000.000,00)
	p. Dinas Lingkungan Hidup dengan SK Penghapusan Nomor 188.4/4/KEP/410.010.2/2022	Rp	(152.000.000,00)
	q. Dinas Lingkungan Hidup dengan SK Penghapusan Nomor 188.4/13/KEP/410.010.2/2022	Rp	(29.000.000,00)
2.	Koreksi lebih catat saldo awal Akumulasi Penyusutan-Peralatan Mesin	Rp	(324.673.069,76)
3.	Hibah ambulan ke DKT pada Bagian Umum Sekretariat Daerah Kota Blitar	Rp	(250.000.000,00)
8.	Reklasifikasi antar akun Akumulasi Penyusutan aset tetap dari Akumulasi Penyusutan Aset Tetap-Peralatan dan Mesin ke Akumulasi Penyusutan Aset Tetap-Aset Tetap Lainnya sebesar Rp5.727.500,00 pada:		

c. UPT Satuan Pendidikan SMPN 9 berupa Buku Bahasa Jawa	Rp	(850.000,00)
d. Dinas Pendidikan berupa Buku	Rp	(4.877.500,00)
7. Reklasifikasi antar akun Akumulasi Penyusutan aset tetap dari Akumulasi Penyusutan Aset Tetap-Peralatan dan Mesin ke Akumulasi Penyusutan Aset Tetap-Gedung dan Bangunan sebesar Rp36.563.850,00 pada:		
a. Rumah Sakit Umum Daerah Mardi Waluyo berupa Sekat Ruangan	Rp	(1.288.850,00)
b. Dinas Pendidikan berupa Daun Pintu Alumunium	Rp	(35.275.000,00)
Jumlah	**Rp**	**(1.436.912.556,94)**

Jumlah mutasi bersih Akumulasi Penyusutan Peralatan dan Mesin	**Rp**	(62.561.190.081,58)
Saldo Akhir per 31 Desember 2022	**Rp**	**(509.593.149.479,65)**

		31 Desember 2022 (Rp)	31 Desember 2021 (Rp)
b.	**Akumulasi Penyusutan Gedung dan Bangunan**	**(390.472.584.132,13)**	**(357.714.896.810,40)**

Saldo Akumulasi Penyusutan Gedung dan Bangunan per 31 Desember 2022 sebesar (Rp390.472.584.132,13) atau naik sebesar 9,16% dari saldo per 31 Desember 2021 sebesar (Rp357.714.896.810,40). Rincian mutasi Akumulasi Penyusutan Gedung dan Bangunan Tahun 2022 sebagai berikut :

Saldo per 31 Desember 2021	**Rp**	**(357.714.896.810,40)**
Mutasi Tambah:		
1. Beban Penyusutan	Rp	(33.922.287.947,67)
2. Koreksi kurang catat saldo awal Akumulasi Penyusutan-Gedung dan Bangunan	Rp	(52.174.009,97)
3. Reklasifikasi ke Akumulasi Penyusutan-Gedung dan Bangunan dari Akumulasi Amortisasi Aset		

TIdak Berwujud pada Dinas Pekerjaan Umum sebesar Rp10.163.208,00 berupa:		
a. Penyusunan Andalalin Penataan Kawasan Bendo	Rp	(3.315.675,00)
b. Penyusunan UKL UPL Penataan Kawasan Bendo	Rp	(6.847.533,00)
8. Reklasifikasi antar akun Akumulasi Penyusutan aset tetap dari Akumulasi Penyusutan Aset Tetap-Peralatan dan Mesin ke Akumulasi Penyusutan Aset Tetap-Gedung dan Bangunan sebesar Rp30.821.502,50 pada:		
c. Rumah Sakit Umum Daerah Mardi Waluyo berupa Sekat Ruangan	Rp	(837.752,50)
d. Dinas Pendidikan berupa Daun Pintu Alumunium	Rp	(29.983.750,00)
Jumlah	**Rp**	**(34.015.446.668,14)**
Mutasi Kurang:		
1. Penghapusan Akumulasi Penyusutan - Gedung dan Bangunan sebesar Rp573.572.711,45 pada:		
a. Dinas Kesehatan sesuai dengan SK Penghapusan : 188.4 /20/ KEP/410.010.2/2022 Tanggal 22 Juli 2022 berupa		
- Gedung Kantor KLH Sisi Utara	Rp	(441.782.236,45)
- Gedung Lab Induk UPT Labkesda	Rp	(96.664.725,00)
b. Dinas Kepemudaan dan Olahraga sesuai dengan SK Nomor 188/21/KEP/410.020.3/2022 Tanggal 26 Oktober 2022 berupa Penghapusan Pagar Besi	Rp	(35.125.750,00)
2. Koreksi Lebih Catat Akumulasi Penyusutan – Gedung dan Bangunan berupa Relokasi pedagang pasar templek di Jl. Mastrip / Halaman	Rp	(58.519.600,00)

Pasar Wage		
3. Reklasifikasi antar akun Akumulasi Penyusutan Aset Tetap dari Akumulasi Penyusutan Aset Tetap-Gedung dan Bangunan ke Akumulasi Penyusutan Aset Tetap-Jalan Irigasi dan Jaringan sebesar Rp614.168.534,96 pada:		
a. Sekretariat DPRD berupa Pengaspalan Halaman Kantor	Rp	(78.728.400,00)
b. Dinas Pariwisata dan Kebudayaan berupa Duiker Gedung Kesenian	Rp	(84.887.728,96)
c. Dinas Pariwisata dan Kebudayaan berupa Trotoar Makam Bung Karno	Rp	(23.212.800,00)
d. Kelurahan Rembang berupa Penutup Got	Rp	(6.500.000,00)
e. Dinas Perindustrian dan Perdagangan berupa Drainase Pasar Legi	Rp	(44.675.000,00)
f. Dinas Perumahan Rakyat dan Kawasan Permukiman berupa Drainase Jalan Lingkungan Jalan Dewi Sartika Gg.2	Rp	(52.314.500,00)
g. Kecamatan Kepanjenkidul berupa Pengaspalan Halaman Kantor Kecamatan Kepanjenkidul	Rp	(154.680.886,00)
h. Dinas Perhubungan berupa Penerangan Jalan Umum	Rp	(169.169.220,00)
4. Reklasifikasi antar akun Akumulasi Penyusutan Aset Tetap dari Akumulasi Penyusutan Aset Tetap-Gedung dan Bangunan ke Akumulasi Penyusutan Aset Tetap-Peralatan dan Mesin pada Dinas Pemberdayaan Perempuan, Perlindungan Anak, PP dan KB berupa Tenda	Rp	(2.000.000,00)
5. Reklasifikasi antar akun Akumulasi Penyusutan Aset Tetap dari Akumulasi Penyusutan Aset Tetap-	Rp	(9.498.500,00)

Gedung dan Bangunan ke Akumulasi Penyusutan Aset Tetap-Aset Tetap Lainnya pada Dinas Pariwisata dan Kebudayaan berupa Peta Wisata				
Jumlah	**Rp**	**(1.257.759.346,41)**		
Jumlah mutasi bersih Akumulasi Penyusutan Gedung dan Bangunan			**Rp**	**(32.757.687.321,73)**
Saldo Akhir per 31 Desember 2022			**Rp**	**(390.472.584.132,13)**

		31 Desember 2022 (Rp)	31 Desember 2021 (Rp)
c.	**Akumulasi Penyusutan Jalan, Irigasi, dan Jaringan**	**(492.155.142.505,37)**	**(445.748.122.255,31)**

Saldo Akumulasi Penyusutan Jalan, Irigasi, dan Jaringan per 31 Desember 2022 sebesar (Rp492.155.142.505,37) atau naik sebesar 10,41% dengan dibandingkan dengan dengan saldo per 31 Desember 2021 sebesar (Rp445.748.122.255,31). Rincian mutasi Akumulasi Penyusutan Jalan, Irigasi, dan Jaringan Tahun 2021 sebagai berikut :

Saldo per 31 Desember 2021			**Rp**	**(445.748.122.255,31)**
<u>Mutasi Tambah:</u>				
1. Beban Penyusutan	Rp	(45.588.828.867,26)		
2. Koreksi Lebih Catat saldo awal Akumulasi Penyusutan Jalan, Irigasi dan Jaringan	Rp	(2,93)		
3. Reklasifikasi antar akun Akumulasi Penyusutan aset tetap dari Akumulasi Penyusutan Aset Tetap-Gedung dan Bangunan ke Akumulasi Penyusutan Aset Tetap-Jalan Irigasi dan Jaringan sebesar Rp818.191.379,87 pada:				
a. Sekretariat DPRD berupa Pengaspalan Halaman Kantor	Rp	(104.971.200,00)		
b. Dinas Pariwisata dan Kebudayaan berupa Duiker Gedung	Rp	(113.183.638,64)		

	Kesenian		
c.	Dinas Pariwisata dan Kebudayaan berupa Trotoar Mbk	Rp	(30.950.400,00)
d.	Kelurahan Rembang berupa Penutup Got	Rp	(8.666.666,64)
e.	Dinas Perindustrian dan Perdagangan berupa Drainase Pasar Legi	Rp	(58.866.666,64)
f.	Dinas Perumahan Rakyat dan Kawasan Permukiman berupa Drainase Jalan Lingkungan Jalan Dewi Sartika Gg.2	Rp	(69.752.666,65)
g.	Kecamatan Kepanjenkidul berupa Pengaspalan Halaman Kantor Kecamatan Kepanjenkidul	Rp	(206.241.181,30)
h.	Dinas Perhubungan berupa Penerangan Jalan Umum	Rp	(225.558.960,00)
	Jumlah	**Rp**	**(46.407.020.250,06)**

Mutasi Kurang:

Jumlah	**Rp**	**(0,00)**

Jumlah mutasi bersih Akumulasi Penyusutan Jalan, Irigasi, dan Jaringan	Rp	(46.407.020.250,06)
Saldo Akhir per 31 Desember 2022	**Rp**	**(492.155.142.505,37)**

		31 Desember 2022 (Rp)	31 Desember 2021 (Rp)
d.	**Akumulasi Penyusutan Aset Tetap Lainnya**	**(360.908.950,00)**	**(360.908.950,00)**

Saldo Akumulasi Penyusutan Aset Tetap Lainnya per 31 Desember 2022 sebesar (Rp360.908.950,00) atau sama dengan dengan saldo per 31 Desember 2021 sebesar

(Rp360.908.950,00). Rincian mutasi Akumulasi Penyusutan Aset Tetap Lainnya tahun 2022 sebagai berikut:

Saldo per 31 Desember 2021			**Rp**	**(360.908.950,00)**
Mutasi Tambah:				
1. Beban Penyusutan	Rp	(0,00)		
Jumlah	**Rp**	**(0,00)**		
Mutasi Kurang:				
1. Beban Penyusutan	Rp	(0,00)		
Jumlah	**Rp**	**(0,00)**		
Jumlah mutasi bersih Akumulasi Penyusutan Aset Tetap Lainnya			Rp	(0,00)
Saldo Akhir per 31 Desember 2022			**Rp**	**(360.908.950,00)**

7.5.3.1.5 Aset Lainnya

Aset Lainnya adalah aset pemerintah daerah yang tidak dapat diklasifikasikan sebagai aset lancar, investasi jangka panjang, aset tetap dan dana cadangan.

Tabel 73 Rincian Aset Lainnya per 31 Desember 2022 dan 2021

(dalam Rupiah)

Uraian	2022	2021
Kas yang Dibatasi Penggunaannya	11.056.871.128,00	129.219.000,00
Tagihan Tuntutan Ganti Rugi	243.637.500,00	347.510.400,00
Kemitraan dengan Pihak Ketiga	3.114.000.000,00	3.114.000.000,00
Aset Tak Berwujud	21.193.741.302,29	19.704.573.404,21
Akumulasi Amortisasi Aset Tak Berwujud	(13.365.067.164,34)	(11.129.588.609,53)
Aset Lain-lain	2.338.543.665,65	2.821.413.897,15
Akumulasi penyusutan Aset Lain-lain	(2.338.543.665,65)	(2.821.413.897,15)
Jumlah	**22.243.182.765,95**	**12.165.714.194,68**

Aset Lainnya	**31 Desember 2022 (Rp)**	**31 Desember 2021 (Rp)**
	22.243.182.765,95	**12.165.714.194,68**

Saldo Aset Lainnya per 31 Desember 2022 sebesar Rp22.243.182.765,95 atau naik 82,83% dibandingkan dengan saldo Aset Lainnya per 31 Desember 2021 sebesar Rp12.165.714.194,68. Aset Lainnya terdiri dari Tagihan Tuntutan Ganti Rugi, Kemitraan dengan Pihak Ketiga, Aset Tak Berwujud, Aset Lain-lain, dan Kas yang Dibatasi Penggunaannya dengan rincian sebagai berikut:

		31 Desember 2022 (Rp)	31 Desember 2021 (Rp)
1.	**Kas yang Dibatasi Penggunaannya**	**11.056.871.128,00**	**129.219.000,00**

Kas yang Dibatasi Penggunaannya adalah uang yang dikuasai pemerintah dalam waktu lebih dari 12 (dua belas) bulan sejak tanggal pelaporan, namun bukan merupakan hak pemerintah dan tidak setiap saat dapat digunakan untuk membiayai kegiatan pemerintahan.

Kas Dibatasi Penggunaannya terdiri dari Jaminan Bongkar Sewa Reklame dan Rusunawa (Rumah Susun Sederhana Sewa) serta Dana Bagi Hasil *Treasury Deposit Facility* (TDF). Jaminan Bongkar Sewa Reklame adalah biaya yang dibayarkan oleh penyelenggara reklame kepada Pemerintah Daerah yang digunakan oleh Pemerintah Daerah untuk membongkar reklame dan untuk pemulihan/perbaikan kembali lokasi/tempat tersebut. Uang Jaminan Sewa Rusunawa adalah uang yang dijaminkan oleh setiap calon penghuni kepada pengelola untuk dapat tinggal di rusunawa dan sebagai bentuk pertanggungjawaban apabila penyewa yang tidak bertanggungjawab meninggalkan rumah rusak/ada barang yang hilang maka uang sebagai pengganti untuk menutupi kerugian yang diakibatkan oleh penghuni sewa rusunawa. Sedangkan Dana Bagi Hasil *Treasury Deposit Facility* (TDF) adalah Dana Bagi Hasil yang disalurkan melalui fasilitas *Treasury Deposit Facility* (TDF).

Saldo Kas yang Dibatasi Penggunaannya per 31 Desember 2022 sebesar Rp11.056.871.128,00 atau naik 8.456,69% dibandingkan dengan saldo Kas yang Dibatasi Penggunaannya per 31 Desember 2021 sebesar Rp129.219.000,00. Kas yang Dibatasi Penggunaannya per 31 Desember 2022 sebesar Rp225.547.563,00 dengan rincian sebagai berikut.

Tabel 74 Rincian Kas Dibatasi Penggunaannya Tahun 2022 dan 2021

(dalam Rupiah)

No.	Uraian	SKPD	2022	2021
1.	Jaminan Bongkar Sewa Reklame	DPM Naker dan PTSP	95.047.563,00	719.000,00
2.	Jaminan Sewa Rumah Susun	Dispera	130.500.000,00	128.500.000,00
3.	Dana Bagi Hasil *Treasury Deposit Facility* (TDF)	BPKAD	10.831.323.565,00	0,00
		Jumlah	**11.056.871.128,00**	**129.219.000,00**

Untuk saldo akhir kas dibatasi penggunaanya atas jaminan sewa rumah susun merupakan saldo akhir RC Bank Jatim Nomor rekening 0141032780 a.n UPTD Rusunawa DPU Kota Blitar sebesar Rp130.500.000,00

Sedangkan saldo akhir kas dibatasi penggunaanya atas jaminan bongkar sewa reklame terdiri atas saldo akhir RC Bank Jatim Nomor rekening 0141038184 a.n Jabong DPMPTSP sebesar Rp105.847.563,00 dikurangi Rp10.800.000,00 yang merupakan jaminan bongkar reklame yang sudah tidak berlaku per 31 Desember 2022 , namun belum disetorkan ke Rekening Kasda per 31 Desember 2022.

Sebagai informasi tambahan, Tertanggal 30 Desember 2022 terdapat kelebihan setor atas hasil eksekusi Jaminan Bongkar Reklame yang masih dalam masa jaminan dari Pemohon izin dari rekening 0141038 a.n. Jabong DPMPTSP ke nomor rekening 0141015672 a.n. RKUD Kota Blitar sebesar Rp50.045.968,00 dan diakui sebagai Utang Jangka Pendek Lainnya sebesar Rp145.093.531,00 (Rp105.847.563,00 - Rp10.800,000,00 + Rp50.045.968,00).

Untuk Dana Bagi Hasil *Treasury Deposit Facility* (TDF) telah disetorkan ke kas daerah pada tanggal 11 April 2023 sebesar Rp2.755.507.717,00 dengan STS Nomor 3/PPKD/IV/2023 untuk penarikan DBH Cukai Hasil Tembakau (CHT)-TDF Tribulan IV tahun 2022 serta pada tanggal 14 April 2023 sebesar Rp4.037.907.924,00 dengan STS Nomor 9/PPKD/IV/2023, 10/PPKD/IV/2023, 11/PPKD/IV/2023, 12/PPKD/IV/2023, 13/PPKD/IV/2023, 14/PPKD/IV/2023, 15/PPKD/IV/2023, 16/PPKD/IV/2023, 17/PPKD/IV/2023, 18/PPKD/IV/2023, 19/PPKD/IV/2023, 20/PKD/IV/2023, 21/PPKD/IV/2023, 22/PPKD/IV/2023, 23/PPKD/IV/2023, 24/PPKD/IV/2023, 25/PPKD/IV/2023 untuk penarikan DBH-TDF TA 2022 sebesar 50% sesuai Keputusan Menteri Keuangan Nomor 138 Tahun 2023 tentang Penarikan Dana *Treasury Deposit Facility* Dalam Rangka Mendukung Kemampuan Keuangan Daerah Sebagai Akibat dari Kebutuhan Belanja Daerah Tahun Anggaran 2023.

2.	Tagihan Tuntutan Ganti Rugi	31 Desember 2022 (Rp)	31 Desember 2021 (Rp)
		243.637.500,00	**347.510.400,00**

Tagihan Tuntutan Ganti Rugi adalah suatu proses tuntutan yang dilakukan terhadap pegawai negeri bukan bendahara atau pejabat lain dengan tujuan untuk memulihkan Kerugian Daerah.

Saldo Tagihan Tuntutan Ganti Rugi (TGR) per 31 Desember 2022 sebesar Rp243.637.500,00 atau turun sebesar 42,63% dibandingkan dengan saldo per 31 Desember 2021 sebesar Rp347.510.400,00. Tagihan Tuntutan Ganti Rugi ini berdasarkan Surat Keterangan Tanggung Jawab Mutlak (SKTJM) atas 25 anggota DPRD Pemkot Blitar yang terdampak temuan pemeriksaan BPK RI TA 2018 atas kelebihan pembayaran Dana Operasional Pimpinan, Tunjangan Komunikasi Intensif dan Tunjangan Reses DPRD.

Tabel 75 Perhitungan Tuntutan Ganti Rugi Tahun 2022

(dalam Rupiah)

No	Uraian	Pembayaran s.d. 2021	Saldo 31/12/2021	Pembayaran 2022	Saldo 31/12/2022
1.	Sekretariat DPRD 1.429.470.000,00 (Juni 2019 s/d Mei 2021)	1.081.959.600,00	347.510.400,00	103.872.900,00	243.637.500,00
	Tagihan TGR		347.510.400,00		243.637.500,00
	Bagian Lancar TGR		0,00		0,00

Surat Keterangan Tanggung Jawab Mutlak (SKTJM) 25 anggota DPRD Pemerintah Kota Blitar dibuat atas kelebihan pembayaran Dana Operasional Pimpinan, Tunjangan Komunikasi Intensif dan Tunjangan Reses DPRD dengan nilai total sebesar Rp1.429.470.000,00. Nilai tersebut telah dibayarkan ke kas daerah sebesar Rp1.185.832.500,00 sampai dengan TA 2022, sehingga pada 31 Desember 2022 terdapat saldo TGR sebesar Rp243.637.500,00. Bagian lancar Tagihan Tuntutan Ganti Rugi per 31 Desember 2021 adalah sebesar Rp0,00 karena jangka waktu pembayarannya sudah jatuh tempo (Juni 2019 s/dMei 2021), sedangkan sisanya sebesar Rp243.637.500,00 disajikan pada Aset Lainnya. Perhitungan Rinci Saldo Akhir Tagihan Tuntutan Ganti Kerugian Daerah TA 2022 disajikan pada **Lampiran 18** yang merupakan bagian yang tidak terpisahkan dari Laporan Keuangan ini.

3.	Kemitraan dengan Pihak Ketiga	31 Desember 2022 (Rp)	31 Desember 2021 (Rp)
		3.114.000.000,00	3.114.000.000,00

Saldo Kemitraan dengan Pihak Ketiga per 31 Desember 2022 sebesar Rp3.114.000.000,00 merupakan nilai aset tetap tanah milik Pemerintah Kota Blitar yang dikerjasamakan dengan metode Bangun Guna Serah (BGS) untuk *Blitar Square* berdasarkan perjanjian Nomor 23 Tahun 2014 Tentang Kerjasama Bangun Guna Serah (BGS) Tanah Milik Pemerintah Kota Blitar diaddendum dengan perjanjian Nomor 24 Tahun 2016 Tentang Kerjasama Bangun Guna Serah (BGS) Tanah Milik Pemerintah Kota Blitar.

4. Aset Tak Berwujud	31 Desember 2022 (Rp)	31 Desember 2021 (Rp)
	21.193.741.302,29	19.704.573.404,21

Saldo Aset Tak Berwujud per 31 Desember 2022 sebesar Rp21.193.741.302,29 atau naik sebesar 7,56% dibandingkan dengan saldo per 31 Desember 2021 sebesar sebesar Rp19.704.573.404,21. Aset Tak Berwujud merupakan aset *software*, *masterplan*, dan kajian dengan rincian mutasi Aset Tak Berwujud Tahun 2022 sebagai berikut:

Saldo per 31 Desember 2021			**Rp 19.704.573.404,21**
<u>Mutasi Tambah:</u>			
1. Realisasi Belanja Modal APBD TA 2022	Rp	1.262.249.663,78	
2. Realisasi Belanja ModaL BOS TA 2022	Rp	6.500.000,00	
3. Kapitalisasi Aset Tidak Berwujud dari Belanja Jasa Konsultansi pada Dinas Komunikasi dan Informatika sebesar Rp543.298.000,00 berupa:			
a. Aplikasi Pendataan dan Pelaporan Kondisi Sarana Prasarana Publik (i-Sarpras)	Rp	62.500.000,00	
b. Aplikasi Pelayanan Publik Kota Blitar Dalam Satu Genggaman (*Blitar In Hands*)	Rp	91.000.000,00	

	c. Aplikasi Layanan dan Informasi Infrastruktur Aplikasi Informatika (e-Aptika)	Rp	43.000.000,00
	d. Aplikasi SITAPAS (Sistem Informasi Tenaga Harian Lepas)	Rp	41.000.000,00
	e. Pengembangan (Upgrade) Aplikasi e-Perijinan	Rp	43.290.000,00
	f. Pengembangan Aplikasi *Security Information dan Event Management Jaringan (SIEM)*	Rp	41.958.000,00
	g. Aplikasi *Open Data* Kota Blitar	Rp	80.900.000,00
	h. Aplikasi Pengelolaan Data Bidang Ketahanan Pangan, Pertanian, Peternakan dan Perikanan	Rp	65.400.000,00
	i. Aplikasi Pemanfaatan Sertifikat Elektronik untuk Aparatur Sehari-hari (SEKAR TURI)	Rp	43.500.000,00
	j. Aplikasi Penjurian Lomba	Rp	30.750.000,00
4.	Reklasifikasi dari Aset Tetap-Peralatan dan Mesin ke Aset Lainnya – Aset Tidak Berwujud sebesar Rp162.450.000,00 pada:		
	a. Dinas Pendidikan berupa *Software* (UPT Satuan Pendidikan SD Negeri Kepanjenlor 3)	Rp	6.500.000,00
	b. Dinas Kesehatan berupa Pengembangan *Software* WEB Sistem Informasi Kesehatan	Rp	67.000.000,00
	c. Dinas Kependudukan dan Pencatatan Keuangan berupa Aplikasi SIPAK	Rp	39.000.000,00
	d. Badan Pendapatan Keuangan dan Aset	Rp	49.950.000,00

Daerah berupa Pemeliharaan SIPKD		
5. Reklasifikasi antar akun ke aset Lainnya - Aset Tidak Berwujud dari Jalan, Irigasi dan Jaringan pada Dinas Pekerjaan Umum berupa Perencanaan Drainase 3 Kecamatan	Rp	120.670.000,00
Jumlah	**Rp**	**2.095.167.663,78**
Mutasi Kurang:		
1. Reklasifikasi antar akun aset tetap dari Aset Tetap-Gedung dan Bangunan ke Aset Lainnya - Aset Tidak Berwujud sebesar Rp250.464.160,00 pada Dinas Pekerjaan Umum berupa:		
a. Perencanaan Mushola Kawasan Terpadu Bendo	Rp	47.200.000,00
b. Andalalin Penataan Kawasan Bendo	Rp	66.313.500,00
c. UKL UPL Kawasan Bendo	Rp	136.950.660,00
2. Reklasifikasi antar akun ke Aset Tetap-Jalan, Irigasi dan Jaringan dari Aset Lainnya - Aset Tidak Berwujud sebesar Rp141.257.405,70		
a. Dinas Pekerjaan Umum sebesar Rp98.699.166,60 berupa		
- Perencanaan Pembangunan Saluran Drainase di Jl. Kapar Kel. Tanjungsari	Rp	10.299.833,40
- Perencanaan Pembangunan Saluran Drainase di Jl. Bogowonto Kel. Pakunden	Rp	10.299.833,40

- Perencanaan Pembangunan Saluran Drainase di Jl. Piere Tendean Kel. Gedog	Rp	10.299.833,40
- Perencanaan Pembangunan Saluran Drainase di Jl. Toyorejo Kel. Gedog	Rp	10.299.833,40
- Perencanaan Pembangunan Saluran Drainase di Jl. Kalpataru Kel. Plosokerep	Rp	10.299.833,00
b. Dinas Perumahan dan Kawasan Pemukiman sebesar Rp60.333.239,10		
- Perencanaan Rehab Drainase Lingkungan Rt.01,02 di Rw 02 Jl.Sukun Kel.Turi	Rp	7.670.000,00
- Perencanaan Rehab Drainase Lingkungan di Jl.Jati Gg.Vii Rt.04 Rw.13 Kel.Sukorejo	Rp	7.367.000,00
- Perencanaan Rehab Drainase Lingkungan Gg.I Rt.03/02 dan Gg IV Rt.01 /12 Kelurahan Kepanjenkidul	Rp	5.402.650,00
- Perencanaan Rehab Drainase Lingkungan di Gg. IX Rt.02 Rw.09 Kelurahan Kepanjenkidul	Rp	5.402.650,00
- Perencanaan Rehab Drainase Lingkungan di RW.1 Kel.Bendo (Utaras Sumber Udel)Keg.Penataan dan Peningkatan Kualitas Kawasan Prioritas	Rp	7.518.000,00

- Perencanaan Peningkatan Jalan di Jl. Melati Gg. IV Rw.02 Kel.Kepanjenkidul	Rp	5.153.964,10
- Perencanaan Peningkatan Jalan di Jl.Cimalaya gg,16 Rt.04 Rw.09 Kel.Bendo	Rp	3.191.000,00
- Perencanaan Peningkatan Jalan di Jl.tidar Gg.Rw.04 Kel.Kauman	Rp	3.738.500,00
- Perencanaan Peningkatan Jalan di Jl Gg.Tembus Utara Barat RT.01/07 Kel.Karangtengah	Rp	3.738.500,00
- Perencanaan Pembangunan Jalan Hotmix di Perumahan BTN Tlumpu	Rp	11.150.975,00
c. Dinas Ketahanan Pangan berupa Perencanaan Jalan Usaha Tani (JUT) Kelurahan Bendogerit	Rp	29.425.000,00
3. Koreksi Lebih Catat Aset Tidak Berwujud sebesar Rp214.278.200,00 pada:		
a. Badan Perencanaan Pembangunan Daerah sebesar Rp143.027.000,00 berupa		
• Studi Kelayakan Akademi Komunitas	Rp	49.775.000,00
• *Masterplan* Akademi Komunitas (2014)	Rp	93.252.000,00
b. Dinas Pendidikan sebesar Rp71.251.200,00 berupa:		
• Papan Nama SDN Turi 2		1.515.982,00
• Papan Nama SDN		1.515.983,00

Tlumpu	
• Papan Nama SDN Tanjungsari 2	1.515.983,00
• Papan Nama SDN Tanjungsari 1	1.515.983,00
• Papan Nama SDN Sukorejo 3	1.515.983,00
• Papan Nama SDN Sukorejo 2	1.515.983,00
• Papan Nama SDN Sukorejo 1	1.515.983,00
• Papan Nama SDN Pakunden 2	1.515.983,00
• Papan Nama SDN Pakunden 1	1.515.983,00
• Papan Nama SDN Karangsari 3	1.515.983,00
• Papan Nama SDN Karangsari 2	1.515.983,00
• Papan Nama SDN Karangsari 1	1.515.983,00
• Papan Nama SDN Turi 1	1.515.983,00
• Papan Nama SDN Blitar	1.515.983,00
• Papan Nama SDN Sananwetan 3	1.515.983,00
• Papan Nama SDN Sananwetan 2	1.515.983,00
• Papan Nama SDN Sananwetan 1	1.515.983,00
• Papan Nama SDN Rembang 2	1.515.983,00
• Papan Nama SD N Rembang 1	1.515.983,00
• Papan Nama SDN Plosokerep 2	1.515.983,00
• Papan Nama SDN Plosokerep 1	1.515.983,00
• Papan Nama SDN Klampok	1.515.983,00

• Papan Nama SDN Karangtengah 4	1.515.983,00
• Papan Nama SDN Karangtengah 3	1.515.983,00
• Papan Nama SDN Karangtengah 2	1.515.983,00
• Papan Nama SDN Karangtengah 1	1.515.983,00
• Papan Nama SDN Gedog 3	1.515.983,00
• Papan Nama SDN Gedog 2	1.515.983,00
• Papan Nama SDN Gedog 1	1.515.983,00
• Papan Nama SDN Bendogerit 2	1.515.983,00
• Papan Nama SDN Bendogerit 1	1.515.983,00
• Papan Nama SDN Tanggung 2	1.515.983,00
• Papan Nama SDN Tanggung 1	1.515.983,00
• Papan Nama SDN Sentul 4	1.515.983,00
• Papan Nama SDN Sentul 3	1.515.983,00
• Papan Nama SDN Sentul 2	1.515.983,00
• Papan Nama SDN SEntul 1	1.515.983,00
• Papan Nama SDN Ngadirejo 2	1.515.983,00
• Papan Nama SDN Ngadirejo 1	1.515.983,00
• Papan Nama SDN Kepanjenlor 3	1.515.983,00
• Papan Nama SDN Kepanjenlor 1	1.515.983,00
• Papan Nama SDN Kepanjenkidul 2	1.515.983,00

• Papan Nama SDN Kepanjenkidul 1		1.515.983,00
• Papan Nama SDN Kauman 1		1.515.983,00
• Papan Nama SDN Kauman 2		1.515.983,00
• Papan Nama SDN Bendo 2		1.515.983,00
• Papan Nama SDN Bendo 1		1.515.983,00
Jumlah	**Rp**	**605.999.765,70**

Jumlah mutasi bersih Aset Tidak Berwujud	**Rp**	**1.489.167.898,08**
Saldo Akhir per 31 Desember 2022	**Rp**	**21.193.741.302,29**

Daftar Aset Tak Berwujud per SKPD disajikan pada **Lampiran 19** yang merupakan bagian tidak terpisahkan dari Catatan Atas Laporan Keuangan.

	31 Desember 2022 (Rp)	31 Desember 2021 (Rp)
5. Aset Lain-lain	**2.338.543.665,65**	**2.821.413.897,15**

Saldo Aset Lain-lain per 31 Desember 2022 sebesar Rp2.338.543.665,65 atau turun 17,11% dibandingkan dengan saldo per 31 Desember 2021 sebesar Rp2.821.413.897,15. Aset Lain-lain terdiri dari kumpulan usulan penghapusan atas Aset Tetap SKPD sebelum diterbitkan SK Penghapusan atas pengadaan sampai dengan tahun 2022, Aset yang rusak dan Aset yang tidak dipergunakan dalam kegiatan operasional dengan rincian mutasi tahun 2022 sebagai berikut:

Saldo per 31 Desember 2021	**Rp**	**2.821.413.897,15**
<u>Mutasi Tambah:</u>		
Jumlah	**Rp**	**0,00**

<u>Mutasi Kurang:</u>

1. Penghapusan aset lain-lain sebesar Rp348.810.231,50 pada:
   a. Dinas Kesehatan:
      - Sesuai dengan SK Penghapusan Nomor 188.4

	/3 / KEP/410.010.2/2022 Tanggal 7 Januari 2022 Rp2,00 berupa penghapusan:		
	- Toyota Kijang	Rp	1,00
	- Mobil Ambulan Daihatsu	Rp	1,00
	o Sesuai dengan SK Penghapusan Nomor 188.4 /15/ KEP/410.010.2/2022 Tanggal 15 Maret 2022 senilai Rp13.500.002,00 berupa penghapusan:		
	- Sepeda Motor Yamaha F1	Rp	5.000.000,00
	- Sepeda Motor Legenda	Rp	8.500.000,00
	- Sepeda Motor Suzuki	Rp	2,00
b.	Dinas Pendidikan sesuai dengan SK Penghapusan : 188.4 /7/ KEP/410.010.2/2022 Tanggal 27 Januari 2022 sebesar Rp12.000.000,00 berupa penghapusan:		
	- Sepeda Motor Yamaha Alfa	Rp	2.000.000,00
	- Sepeda Motor Suzuki A100 3 Dan Suzuki Bravo 2	Rp	10.000.000,00
c.	Bagian Hukum Sekretariat Daerah sesuai dengan SK Penghapusan Nomor 188.4/22/KEP/410.010.2/2022 Tanggal 27 Oktober 2022	Rp	66.490.386,50
d.	Bagian Pengadaan Sekretariat Daerah sesuai dengan SK Penghapusan Nomor 188.4/22/KEP/410.010.2/2022 Tanggal 27 Oktober 2022	Rp	53.368.545,50
e.	Bagian Perekonomian Sekretariat Daerah sesuai dengan SK Penghapusan Nomor	Rp	53.211.295,50

	188.4/22/KEP/410.010.2/2022 Tanggal 27 Oktober 2022				
	f. Bagian Tata Pemerintahan Sekretariat Daerah sesuai dengan SK Penghapusan Nomor 188.4/22/KEP/410.010.2/2022 Tanggal 27 Oktober 2022	Rp	9.740.000,00		
	g. Sekretariat DPRD Berupa Penghapusan Sepeda Motor Legenda Sesuai Dengan SK Penghapusan Nomor 188/8/KEP/410.020.2/2022 Tanggal 27 Januari 2022	Rp	26.500.000,00		
	h. Dinas Pariwisata dan Kebudayaan berupa penghapusan Pickup sesuai dengan SK Penghapusan Nomor 188.4/2/KEP/410.010.2/2022 Tanggal 7 Januari 2022	Rp	40.000.000,00		
	i. Dinas Lingkungan Hidup sesuai dengan SK Penghapusan Nomor 188.4/4/KEP/410.010.2/2022 Tanggal 7 Januari 2022	Rp	74.000.000,00		
2.	Koreksi Lebih Catat Aset Lain-lain sebesar Rp134.060.000,00 pada:				
	a. RSD Mardi Waluyo berupa Aset Rusak Berat	Rp	18.450.000,00		
	b. Badan Perencanaan Pembangunan Daerah Masterplan Pembangunan Embung Ngadirejo	Rp	115.610.000,00		
	Jumlah	**Rp**	**482.870.231,50**		
Jumlah mutasi bersih Aset Lain-lain				**Rp**	**(482.870.231,50)**
Saldo Akhir per 31 Desember 2022				**Rp**	**2.338.543.665,65**

Daftar Aset Lain-Lain per SKPD disajikan pada **Lampiran 21** yang merupakan bagian tidak terpisahkan dari Catatan Atas Laporan Keuangan.

		31 Desember 2022 (Rp)	31 Desember 2021 (Rp)
6.	**Akumulasi Amortisasi Aset Tak Berwujud**	**(13.365.067.164,34)**	**(11.129.588.609,53)**

Saldo Akumulasi Amortisasi Aset Tak Berwujud per 31 Desember 2022 sebesar (Rp13.365.067.164,34) atau naik sebesar 20,09% dari saldo per 31 Desember 2021 sebesar (Rp11.129.588.609,53)**.** Rincian mutasi Amortisasi Aset Tak Berwujud Tahun 2021 sebagai berikut :

Saldo per 31 Desember 2021			**Rp**	**(11.129.588.609,53)**
Mutasi Tambah:				
1. Beban Penyusutan	Rp	(2.324.592.018,81)		
Jumlah	**Rp**	**(2.324.592.018,81)**		
Mutasi Kurang:				
1. Koreksi lebih catat saldo awal Akumulasi Amortisasi Aset Tak Berwujud		(7.807.800,00)		
2. Reklasifikasi ke Akumulasi Penyusutan-Gedung dan Bangunan dari Akumulasi Amortisasi Aset TIdak Berwujud pada Dinas Pekerjaan Umum sebesar Rp81.305.664,00 berupa:				
a. Penyusunan Andalalin Penataan Kawasan Bendo		(54.780.264,00)		
b. Penyusunan UKL UPL Penataan Kawasan Bendo		(26.525.400,00)		
Jumlah	**Rp**	**(89.113.464,00)**		
Jumlah Mutasi bersih Amortisasi Aset Tak Berwujud			Rp	(2.235.478.554,81)

Saldo Akhir per 31 Desember 2022 **Rp (13.365.067.164,34)**

Daftar Akumulasi Amortisasi Aset Tak Berwujud per SKPD disajikan pada **Lampiran 20** yang merupakan bagian tidak terpisahkan dari Catatan Atas Laporan Keuangan.

		31 Desember 2022 (Rp)	31 Desember 2021 (Rp)
7.	**Akumulasi Penyusutan Aset Lain-Lain**	**(2.338.543.665,65)**	**(2.821.413.897,15)**

Saldo Akumulasi Penyusutan Aset Lain-lain per 31 Desember 2022 sebesar (Rp2.338.543.665,65) atau turun sebesar 17,11% dibandingkan dengan saldo per 31 Desember 2021 sebesar (Rp2.821.413.897,15). Rincian mutasi Akumulasi Penyusutan Aset Lain-lain tahun 2022 sebagai berikut :

Saldo per 31 Desember 2021			**Rp (2.821.413.897,15)**
Mutasi Tambah:			
Jumlah	**Rp**	**(0,00)**	
Mutasi Kurang:			
1. Penghapusan aset lain-lain sebesar Rp348.810.231,50 pada:			
a. Dinas Kesehatan:			
- Sesuai dengan SK Penghapusan Nomor 188.4 /3 / KEP/410.010.2/2022 Tanggal 7 Januari 2022 Rp2,00 berupa penghapusan:			
• Toyota Kijang	Rp	(1,00)	
• Mobil Ambulan Daihatsu	Rp	(1,00)	
- Sesuai dengan SK Penghapusan Nomor 188.4 /15/ KEP/410.010.2/2022 Tanggal 15 Maret 2022 senilai Rp13.500.002,00			

berupa penghapusan:		
• Sepeda Motor Yamaha F1	Rp	(5.000.000,00)
• Sepeda Motor Legenda	Rp	(8.500.000,00)
• Sepeda Motor Suzuki	Rp	(2,00)
b. Dinas Pendidikan sesuai dengan SK Penghapusan : 188.4 /7/ KEP/410.010.2/2022 Tanggal 27 Januari 2022 sebesar Rp12.000.000,00 berupa penghapusan:		
- Sepeda Motor Yamaha Alfa	Rp	(2.000.000,00)
- Sepeda Motor Suzuki A100 3 Dan Suzuki Bravo 2	Rp	(10.000.000,00)
c. Bagian Hukum Sekretariat Daerah sesuai dengan SK Penghapusan Nomor 188.4/22/KEP/410.010.2 /2022 Tanggal 27 Oktober 2022	Rp	(66.490.386,50)
d. Bagian Pengadaan Sekretariat Daerah sesuai dengan SK Penghapusan Nomor 188.4/22/KEP/410.010.2 /2022 Tanggal 27 Oktober 2022	Rp	(53.368.545,50)
e. Bagian Perekonomian Sekretariat Daerah sesuai dengan SK Penghapusan Nomor 188.4/22/KEP/410.010.2 /2022 Tanggal 27 Oktober 2022	Rp	(53.211.295,50)

	f. Bagian Tata Pemerintahan Sekretariat Daerah sesuai dengan SK Penghapusan Nomor 188.4/22/KEP/410.010.2 /2022 Tanggal 27 Oktober 2022	Rp	(9.740.000,00)
	g. Sekretariat DPRD Berupa Penghapusan Sepeda Motor Legenda Sesuai Dengan SK Penghapusan Nomor 188/8/KEP/410.020.2/20 22 Tanggal 27 Januari 2022	Rp	(26.500.000,00)
	h. Dinas Pariwisata dan Kebudayaan berupa penghapusan Pickup sesuai dengan SK Penghapusan Nomor 188.4/2/KEP/410.010.2/ 2022 Tanggal 7 Januari 2022	Rp	(40.000.000,00)
	i. Dinas Lingkungan Hidup sesuai dengan SK Penghapusan Nomor 188.4/4/KEP/410.010.2/ 2022 Tanggal 7 Januari 2022	Rp	(74.000.000,00)
2.	Koreksi Nilai Akumulasi Penyusutan atas Aset Lain-Lain sebesar Rp134.060.000,00 berupa:		
	a. Barang Habis Pakai pada RSUD Mardi Waluyo	Rp	(18.450.000,00)
	b. dan Masterplan Pembangunan Embung Ngadirejo pada Badan Perencanaan Pembangunan Daerah	Rp	(115.610.000,00)
Jumlah		**Rp**	**(482.870.231,50)**

Jumlah mutasi bersih Penyusutan Aset Lain-lain	**Rp**	**(482.870.231,50)**
Saldo Akhir per 31 Desember 2022	**Rp**	**(2.338.543.665,65)**

Daftar Akumulasi Penyusutan Aset Lain-Lain per SKPD disajikan pada **Lampiran 22** yang merupakan bagian tidak terpisahkan dari Catatan Atas Laporan Keuangan.

7.5.3.2 Kewajiban

Esensi dari Kewajiban adalah bahwa pemerintah mempunyai kewajiban masa kini yang dalam penyelesaiannya mengakibatkan pengorbanan sumber daya ekonomi di masa datang. Kewajiban dirinci menjadi Kewajiban Jangka Pendek dan Kewajiban Jangka Panjang. Saldo Kewajiban per 31 Desember 2022 sebesar Rp29.713.454.002,45 atau turun sebesar 46,79% dibandingkan dari saldo per 31 Desember 2021 sebesar Rp55.845.165.025,21

7.5.3.2.1 Kewajiban Jangka Pendek

Kewajiban Jangka Pendek adalah kewajiban yang akan diharapkan dibayar dalam jangka waktu 12 bulan setelah tanggal pelaporan. Saldo Kewajiban Jangka Pendek per 31 Desember 2022 Rp29.871.922.680,45 atau turun 46,51% dibandingkan dari saldo per 31 Desember 2021 sebesar Rp55.845.165.025,21.

		31 Desember 2022 (Rp)	31 Desember 2021 (Rp)
1.	**Utang Perhitungan Fihak Ketiga (PFK)**	**0,00**	**360,00**

Saldo Utang PFK per 31 Desember 2022 sebesar Rp0,00 atau turun sebesar 100% dibandingkan saldo PFK per 31 Desember 2021 sebesar Rp360,00. Rincian Utang Kepada Fihak Ketiga 2022 disajikan pada tabel di bawah ini :

Tabel 76 Rincian Utang Perhitungan Fihak Ketiga (PFK) per 31 Desember 2022

(dalam Rupiah)

No	Uraian	2022	2021
1	Utang Pemotongan PPh 23 (Dinas Pendidikan – BOS)	0,00	360,00
	Jumlah Utang Perhitungan Fihak Ketiga (PFK)	**0,00**	**360,00**

		31 Desember 2022 (Rp)	31 Desember 2021 (Rp)
2.	**Pendapatan Diterima di Muka**	**1.265.788.539,66**	**523.554.756,00**

Pendapatan Diterima di Muka adalah pendapatan yang sudah diterima pembayarannya oleh Pemerintah namun belum ada penyerahan barang/jasa dari Pemerintah. Nilai yang

dicantumkan adalah sebesar bagian manfaat yang belum diserahkan oleh Pemerintah kepada pihak ketiga sampai dengan 31 Desember 2022. Saldo Pendapatan Diterima di Muka per 31 Desember 2022 sebesar Rp1.265.788.539,66 atau naik sebesar 141,77% dibandingkan saldo Pendapatan Diterima di Muka per 31 Desember 2021 sebesar Rp523.554.756,00 yang terdiri dari:

Tabel 77 Rincian Pendapatan Diterima di Muka per 31 Desember 2022 dan 2021

(dalam Rupiah)

No	SKPD	2022	2021	Keterangan
1	RSUD Mardi Waluyo	12.000.000,00	12.000.000,00	Pendapatan BLUD - sewa tanah Kantor & ATM BPD Jatim, ATM Mandiri, ATM BRI
2	BPKAD	632.813.800,00	84.000.000,00	Hasil Sewa BMD - Sewa Tanah SPBU Kebonrojo
3	BPKAD	14.101.926,66	20.843.443,33	Hasil Sewa BMD - ATM BRI
4	BPKAD	33.419.395,00	47.886.671,00	Hasil Sewa BMD - ATM BPD Jatim dan PIPP
5	BPKAD	5.227.200,00	13.068.000,00	Hasil Sewa BMD - Menara Telekomunikasi pada Kelurahan Sananwetan
6	BPKAD	2.911.040,00	7.277.600,00	Hasil Sewa BMD - Menara Telekomunikasi pada Kelurahan Bendogerit
7	BPKAD	50.518.000,00	71.422.000,00	Hasil Sewa BMD-Sewa Tanah pada Alun-alun, Taman Pecut, Stadion Soeprijadi, PIPP,Taman Kebon rojo, Museum Bung Karno, GOR Soekarno Hatta , Makam Bung Karno, Pasar Legi, Agrowisata Blimbing
8	BPKAD	1.332.150,00	1.778.625,00	Hasil Sewa BMD - Sewa Menyewa Hak Atas Tanah di Kelurahan Tanjungsari Kecamatan Sukorejo
9	BPKAD	4.845.416,67	6.850.416,67	Hasil Sewa BMD - Pembangunan dan Penempatan jaringan utilitas kabel fiber optik dan pemasangan tiang untuk kabel udara
10	BPKAD	158.233.278,00	0,00	Pajak Reklame
11	Kecamatan Sukorejo	64.750.000,00	50.000.000,00	Hasil Sewa BMD – Sewa Agrowisata Belimbing Karangsari
12	Dinas Kebudayaan dan Pariwisata	222.750.000,00	153.541.666,67	Hasil Sewa BMD - Sewa Menyewa Waterpark Sumberudel Kota Blitar
13	Dinas Lingkungan Hidup	16.932.000,00	29.631.000,00	Hasil Sewa BMD - Sewa Menyewa SUTT
14	Dinas Perdagangan dan Perindustrian	10.200.000,00	9.600.000,00	Retribusi Pasar Grosir/Pertokoan - ATM BRI

No	SKPD	2022	2021	Keterangan
15	Dinas Perdagangan dan Perindustrian	1.666.666,66	1.250.000,00	Retribusi Pasar Grosir/Pertokoan - Perangkat Telekomunikasi
16	Dinas Perdagangan dan Perindustrian	14.738.666,67	14.405.333,33	Retribusi Pasar Grosir/Pertokoan - Bangunan Pasar Legi
17	Dinas Perdagangan dan Perindustrian	19.349.000,00	0,00	Retribusi Pasar Grosir/Pertokoan - Bangunan Pasar Legi
Total		**1.265.788.539,66**	**523.554.756,00**	

Rincian mutasi Pendapatan Diterima di Muka Tahun 2022 adalah sebagai berikut:

Saldo Awal		**523.554.756,00**
Mutasi Tambah :		
Dampak Komulatif Kurang Catat Saldo Awal Pendapatan Diterima di Muka	516.664,00	
Realisasi LRA Tahun 2022	1.303.566.214,00	
Jumlah Mutasi Tambah	**1.304.082.878,00**	
Mutasi Kurang :		
Pengakuan Pendapatan LO TA 2022 atas Pendapatan Diterima di Muka	561.849.094,34	
Jumlah Mutasi Kurang	**561.849.094,34**	
Jumlah Mutasi Bersih		742.233.783,66
Saldo Akhir		**1.265.788.539,66**

Rincian Pendapatan Diterima di Muka pada per 31 Desember 2022 adalah sebagai berikut:

a. Sewa Menyewa Tanah dan/atau Bangunan untuk Anjungan Tunai Mandiri Bank Jatim antara RSUD Mardi Waluyo Kota Blitar dengan PT Bank Pembangunan Daerah Jawa Timur Tbk. Kantor Cabang Blitar dengan nomor perjanjian 42 dengan jangka waktu sewa dari tanggal 28 Agustus 2022 sampai dengan tanggal 28 Agustus 2023;

b. Sewa Bangunan (Kantor Kas Bank Jatim) antara RSUD Mardi Waluyo Kota Blitar dengan PT Bank Pembangunan Daerah Jawa Timur Tbk. Kantor Cabang Blitar dengan nomor perjanjian 14 dengan dengan jangka waktu sewa dari tanggal 25 April 2022 sampai dengan tanggal 25 April 2023;

c. Sewa Tanah Aset Pemerintah Kota Blitar – Kebonrojo Antara Pemerintah Kota Blitar dengan PT.Moderna Tehnik Perkasa dengan nomor perjanjian 032/3966/410.202.7/2022 dengan jangka waktu sewa dari tanggal 17 Oktober 2022 sampai dengan tanggal 17 Oktober 2027;

d. Sewa Menyewa Hak Atas Tanah yang berlokasi di Lingkungan Kantor Walikota Blitar - ATM BRI dengan nomor perjanjian 011/4547/410.206.6/2021 dengan jangka waktu sewa dari tanggal 23 Oktober 2021 sampai dengan tanggal 23 Oktober 2024;

e. Sewa Menyewa Hak Atas Tanah yang berlokasi di lingkungan PIPP Kota Blitar dengan nomor perjanjian 032.2/0164/410.206.6/2020 dengan jangka waktu sewa dari tanggal 2 Januari 2020 sampai dengan tanggal 30 Desember 2025;

f. Sewa Menyewa Lahan Untuk Pembangunan, Penempatan, dan Pengoperasian Menara Telekomunikasi Micro Cell Pole (MCP) antara Pemerintah Kota Blitar dengan PT Dayamitra Telekomunikasi dengan nomor perjanjian 188/742/410.300.3/2018 dengan jangka waktu sewa dari tanggal 29 Agustus 2018 sampai dengan tanggal 28 Agustus 2023;

g. Sewa Menyewa Lahan Untuk Pembangunan, Penempatan, dan Pengoperasian Menara Telekomunikasi Micro Cell Pole (MCP) antara Pemerintah Kota Blitar dengan PT Dayamitra Telekomunikasi dengan nomor perjanjian 188/742/410.300.3/2018 dengan jangka waktu sewa dari tanggal 29 Agustus 2018 sampai dengan tanggal 28 Agustus 2023;

h. Sewa tanah milik Pemerintah Kota Blitar pada area Ruang Milik Jalan di Wilayah Kota Blitar dengan nomor perjanjian 480/1911/410.206/2020 dengan jangka waktu sewa dari tanggal 3 Juni 2020 sampai dengan tanggal 2 Juni 2025;

i. Sewa Menyewa Hak Atas Tanah di Kelurahan Tanjungsari Kecamatan Sukorejo dengan nomor perjanjian 032.2/3929/410.206.6/2020 dengan jangka waktu sewa dari tanggal 5 Oktober 2020 sampai dengan tanggal 5 Oktober 2025;

j. Sewa Tanah milik Pemerintah Kota Blitar Pada Area Ruang Milik Jalan Di Wilayah Kota dengan nomor perjanjian 480/2004/410.206/2020 dengan jangka waktu sewa dari tanggal 10 Juni 2020 sampai dengan tanggal 9 Juni 2025.

k. Pajak Reklame dengan rincian sebagaimana terlampir pada Lampiran 23.

l. Sewa Menyewa Hak atas Tanah dan Bangunan dan Pohon yang berlokasi di Lingkungan Agrowisata Belimbing Karangsari dengan nomor perjanjian 011/2573/410.300.1/2022 dengan jangka waktu sewa dari tanggal 8 Juli 2022 sampai dengan tanggal 30 Juni 2023;

m. Sewa Menyewa Waterpark Sumberudel Kota Blitar dengan nomor perjanjian 556/3721/410.107.3/2020 dengan jangka waktu sewa dari tanggal 21 Nopember 2022 sampai dengan tanggal 20 Nopember 2023;

n. Sewa Tanah untuk pembangunan Saluran Udara Tegangan Tinggi (SUTT) 150 kV New Kediri – New Tulungagung – New Wlingi Tower Nomor 168 di Kelurahan Tanjungsari Kecamatan Sukorejo dengan nomor perjanjian 640/324A/410.105/2021 dengan jangka waktu sewa dari tanggal 3 Mei 2019 sampai dengan tanggal 2 Mei 2024.

o. Sewa Menyewa Bangunan di Pasar Legi - ATM BRI antara Dinas Perdagangan dan Perindustrian dengan PT Bank Rakyat Indonesia (PERSERO) Tbk. Cabang Blitar dengan nomor perjanjian 503/223/410.108/2020 dengan jangka waktu sewa dari tanggal 4 September 2022 sampai dengan tanggal 3 September 2023;

p. Sewa menyewa lahan untuk pemasangan dan penempatan perangkat sistem telekomunikasi seluler dan perangkat pendukung antara Dinas Perdagangan dan Perindustrian Kota Blitar dengan PT.Telekomunikasi Seluler dengan nomor perjanjian PKS.075/LG.05/AR.003/III/2020 dengan jangka waktu sewa dari tanggal 1 Februari 2022 sampai dengan tanggal 31 Januari 2023;

q. Sewa Menyewa Bangunan di Pasar Legi antara Dinas Perdagangan dan Perindustrian Kota Blitar dengan Lukman Handoko dengan nomor perjanjian 503/130/410.108/2021 dengan jangka waktu sewa dari tanggal 5 September 2022 sampai dengan tanggal 5 September 2023;

r. Sewa Menyewa Bangunan di Pasar Legi antara Dinas Perdagangan dan Perindustrian Kota Blitar dengan JoJoo Family Karaoke & Food Court dengan nomor perjanjian 510/544/410.117.2/2022 dengan jangka waktu sewa dari tanggal 1 Desember 2022 sampai dengan tanggal 1 Desember 2023;

Metode pengakuan pendapatan terutang atas perjanjian yang disusun pada tanggal pertengahan bulan berjalan yaitu dengan menghitung masa manfaat terutang pada awal bulan berikutnya. Rincian perhitungan Pendapatan diterima dimuka terdapat pada **Lampiran 23** sebagai bagian yang tidak terpisahkan dari Catatan Atas Laporan Keuangan.

	31 Desember 2022 (Rp)	31 Desember 2021 (Rp)
3. Utang Belanja	**26.946.680.210,29**	**55.165.380.409,21**

Utang Beban merupakan barang/jasa yang sudah diterima tetapi sampai dengan tanggal pelaporan belum terbayarkan. Utang Belanja per 31 Desember 2022 sebesar Rp26.946.680.210,29 atau turun sebesar 51,15% dibandingkan dengan saldo Saldo Utang Beban per 31 Desember 2022 sebesar Rp55.165.380.409,21. Utang Belanja 2022 pada BLUD RSUD Mardi Waluyo dan seluruh SKPD di Pemerintah Kota Blitar berupa tagihan listrik, telepon, air, internet, jasa kerja, jasa pelayanan kesehatan, premi jamkesda, bantuan sosial, dan BBM. Rincian utang beban disajikan pada tabel dibawah ini :

Tabel 78 Rincian Utang belanja per 31 Desember 2022

(dalam Rupiah)

No	Rincian Utang Belanja	Utang Belanja 2022	Utang Belanja 2021
1	Belanja Insentif Pemungutan Pajak Daerah Kdh/Wkdh	0,00	3.278.320,00
2	Belanja Insentif pemungutan Retribusi Tempat Rekreasi dan Olahraga Kdh/Wkdh	5.006.567,00	450.000,00
3	Belanja Insentif bagi KDH/WKDH atas Pemungutan Retribusi Jasa Umum-Pelayanan Pelayanan Parkir di Tepi Jalan Umum	0,00	6.342.192,00
4	Belanja Insentif bagi KDH/WKDH atas Pemungutan Retribusi Jasa Umum-Pengujian Kendaraan Bermotor	0,00	2.159.318,71
5	Belanja Insentif bagi KDH/WKDH atas Pemungutan Retribusi Jasa Usaha-Terminal	0,00	652.296,00
6	Belanja Insentif bagi KDH/WKDH atas Pemungutan Pajak Daerah-Insentif bagi KDH/WKDH atas Pemungutan Pajak Bumi dan Bangunan Perdesaan dan Perkotaan	0,00	27.675.000,00
7	Belanja Insentif Retribusi pemakaian kekayaan daerah (Kdh/wkdh)	13.178.600,00	0,00
8	Belanja Insentif bagi KDH/WKDH atas Pemungutan Retribusi Jasa Usaha-Terminal	0,00	0,00
9	Belanja Insentif Retribusi pemakaian kekayaan daerah (asn)	12.641.400,00	23.411.180,00
10	Belanja Insentif Retribusi Tempat Rekreasi dan Olahraga (ASN)	22.807.692,00	30.410.079,00
11	Belanja Insentif bagi ASN atas Pemungutan Retribusi Daerah Jasa Umum -Pelayanan Parkir di Tepi Jalan Umum	0,00	28.892.208,00
12	Belanja Insentif bagi ASN atas Pemungutan Retribusi Daerah Jasa Umum-Pengujian Kendaraan Bermotor	0,00	9.836.946,29
13	Belanja Insentif bagi ASN atas Pemungutan Retribusi Jasa Usaha-Terminal	0,00	2.971.569,00
14	Belanja Insentif bagi ASN atas Pemungutan Pajak Daerah- Pajak Hotel	2.562.500,00	19.500.000,00
15	Belanja Insentif bagi ASN atas Pemungutan Pajak Daerah- Pajak Hotel	9.937.500,00	0,00
16	Belanja Insentif bagi KDH/WKDH atas Pemungutan Pajak Daerah-Pajak Restoran	31.174.349,00	108.000.000,00
17	Belanja Insentif bagi ASN atas Pemungutan Pajak Daerah-Pajak Restoran	120.895.651,00	0,00
18	Belanja Insentif bagi ASN atas Pemungutan Pajak Daerah-Pajak Hiburan	0,00	3.337.500,00
19	Belanja Insentif bagi ASN atas Pemungutan Pajak Daerah-Pajak Reklame	7.892.500,00	6.250.000,00
20	Belanja Insentif bagi KDH/WKDH atas Pemungutan Pajak Daerah-Pajak Reklame	1.732.500,00	0,00

No	Rincian Utang Belanja	Utang Belanja 2022	Utang Belanja 2021
21	Belanja Insentif bagi ASN atas Pemungutan Pajak Daerah-Pajak Penerangan Jalan	0,00	131.250.000,00
22	Belanja Insentif bagi KDH/WKDH atas Pemungutan Pajak Daerah-Pajak Parkir	1.025.000,00	0,00
23	Belanja Insentif bagi ASN atas Pemungutan Pajak Daerah-Pajak Parkir	3.975.000,00	6.000.000,00
24	Belanja Insentif bagi KDH/WKDH atas Pemungutan Pajak Daerah-Pajak Air Tanah	209.870,00	0,00
25	Belanja Insentif bagi ASN atas Pemungutan Pajak Daerah-Pajak Air Tanah	813.880,00	1.500.000,00
26	Belanja Insentif bagi KDH/WKDH atas Pemungutan Pajak Daerah- Pajak Bumi Bangunan dan Bangunan Perdesaan dan	31.134.375,00	0,00
27	Belanja Insentif bagi ASN atas Pemungutan Pajak Daerah- Pajak Bumi Bangunan dan Bangunan Perdesaan dan	120.740.625,00	126.075.000,00
28	Belanja Insentif bagi KDH/WKDH atas Pemungutan Pajak Daerah-Bea Perolehan Hak atas Tanah dan Bangunan	46.980.000,00	0,00
29	Belanja Insentif bagi ASN atas Pemungutan Pajak Daerah-Bea Perolehan Hak atas Tanah dan Bangunan	214.020.000,00	210.000.000,00
30	Belanja Insentif bagi ASN atas Pemungutan Retribusi Daerah-Rumah Potong Hewan	0,00	10.700.000,00
31	Belanja Insentif bagi ASN atas Pemungutan Retribusi Jasa Umum- Pelayanan Pasar	0,00	84.612.504,55
	Jumlah Utang Belanja Pegawai	**646.728.009,00**	**843.304.113,55**
32	Belanja obat-obatan	4.800.584.272,70	3.119.360.634,56
33	Belanja obat-obatan lainnya	8.004.248.820,59	3.883.254.334,10
34	Belanja bahan bakar	11.551.400,00	2.868.773,00
35	Belanja makan dan minum rapat/kegiatan	0,00	8.364.000,00
	Jumlah Utang Belanja Barang	**12.816.384.493,29**	**7.013.847.741,66**
36	Belanja Jasa Tenaga Pelayanan Umum	46.301.800,00	62.885.000,00
37	Belanja Jasa Pelayanan Kesehatan	11.692.437.721,00	45.447.173.725,00
38	Belanja majalah	0,00	72.000,00
39	Belanja jasa pengolahan sampah	0,00	1.105.000,00
40	Belanja Listrik	1.204.693.316,00	1.077.079.200,00
41	Belanja Air	5.739.850,00	3.154.500,00
42	Belanja Telepon	23.384.243,00	19.538.527,00
43	Belanja Internet	63.138.003,00	94.454.632,00
44	Belanja Iuran Jaminan Kesehatan bagi Peserta PBPU dan BP Kelas 3	1.600.000,00	720.000,00
45	Belanja Iuran Jaminan/Asuransi-Bantuan Iuran Jaminan Kesehatan Bagi Peserta PBPU dan BP Kelas 3	523.600,00	0,00
46	Belanja jasa Tenaga Kebersihan	9.444.955,00	0,00
47	Belanja Jasa Tenaga Keamanan	5.898.711,00	0,00

No	Rincian Utang Belanja	Utang Belanja 2022	Utang Belanja 2021
48	Belanja Jasa Kantor- Jasa Pengelolaan BMD yang Tidak Menghasilkan Pendapatan	67.500,00	0,00
	Jumlah Utang Belanja Jasa	**13.053.229.699,00**	**46.706.182.584,00**
	Jumlah Utang Belanja Perjalanan Dinas	**3.036.294,00**	**1.040.000,00**
	Utang Belanja Modal Bangunan Gedung Kantor	**0,00**	**601.005.970,00**
	Belanja Hibah Barang kepada Pemerintah Pusat	**427.301.715,00**	**0,00**
	Total Utang Belanja	**26.946.680.210,29**	**55.165.380.409,21**

Selanjutnya informasi terkait Rincian Utang Belanja per SKPD disajikan pada **Lampiran 24 s/d 27** yang merupakan bagian yang tidak terpisahkan dari Laporan Keuangan ini.

		31 Desember 2022 (Rp)	31 Desember 2021 (Rp)
4.	**Utang Jangka Pendek Lainnya**	**1.659.453.930,50**	**156.229.500,00**

Utang Jangka Pendek lainnya adalah klaim kepada Pemeritah Daerah namun belum ada pembayaran sampai dengan tanggal pelaporan. Saldo Utang Jangka Pendek Lainnya per 31 Desember 2022 sebesar Rp1.659.453.930,50 atau naik 962,19% dibandingkan saldo Utang Jangka Pendek Lainnya per 31 Desember 2021 sebesar Rp156.229.500,00.

Utang Jangka Pendek Lainnya 2022 merupakan Utang Kelebihan Pembayaran Transfer Bantuan Keuangan Khusus Pemerintah Provinsi Jawa Timur dan Penerimaan Kas yang Belum teridentifikasi.

Tabel 79 Rincian Utang Jangka Pendek Lainnya Tahun Anggaran 2022

(dalam Rupiah)

No	Uraian	2022	2021
1	**Kelebihan Pembayaran Transfer Bantuan Keuangan Pemerintah Provinsi terdiri dari:**	**1.383.860.399,50**	**27.010.500,00**
	a. Dinas Pendidikan		
	- Bantuan Penyelenggaran Pendidikan Diniyah dan Guru Swasta (BPPDGS)	1.560.000,00	11.680.000,00
	- Honorarium Kinerja Guru	0,00	0,00
	b. Dinas Kesehatan		
	- Pendampingan Poskestren	1.552.600,00	13.082.400,00
	c. Bantuan Keuangan Tambahan Penghasilan Aparatur Perangkat Desa		

No	Uraian	2022	2021
	- Infrastruktur	1.380.747.799,50	2.248.100,00
2	**Penerimaan kas yang belum teridentifikasi kepemilikannya terdiri dari :**	**275.593.531,00**	**129.219.000,00**
	a. Jaminan Bongkar Reklame (jambong) pada Dinas Penanaman Modal, Tenaga Kerja dan Pelayanan Terpadu Satu Pintu*)	145.093.531,00	719.000,00
	b. Jaminan Sewa Rusunawa pada Dinas Perumahan Rakyat	130.500.000,00	128.500.000,00
Jumlah Utang Jangka Pendek Lainnya		**1.659.453.930,50**	**156.229.500,00**

*) Penjelasan nilai pada akun Kas Dibatasi Penggunaannya

Selanjutnya informasi terkait Rincian Jaminan Bongkar Reklame disajikan pada **Lampiran 28** sedangkan untuk Rincian Jaminan Sewa Rusunawa disajikan pada **Lampiran 29** yang merupakan bagian yang tidak terpisahkan dari Laporan Keuangan ini.

Tabel 80 Rincian Sisa Bantuan Keuangan Pemerintah Provinsi Tahun Anggaran 2022

(dalam Rupiah)

No.	Uraian	Penerimaan	Belanja	Sisa
1.	Kelebihan Pembayaran Transfer Bantuan Keuangan Pemerintah Provinsi terdiri dari:			
	a. Dinas Pendidikan			
	- Bantuan Penyelenggaran Pendidikan Diniyah dan Guru Swasta (BPPDGS)	1.311.930.000,00	1.310.370.000,00	1.560.000,00
	- Honorarium Kinerja Guru	122.400.000,00	122.400.000,00	0,00
	b. Dinas Kesehatan			
	- Pendampingan Poskestren	72.733.000,00	71.180.400,00	1.552.600,00
	c. Bantuan Keuangan Tambahan Penghasilan Aparatur Perangkat Desa			
	- Infrastruktur	10.000.000.000,00	8.619.252.200,50	1.380.747.799,50
	Jumlah	**11.507.063.000,00**	**10.123.202.600,50**	**1.383.860.399,50**

7.5.3.2.2 Kewajiban Jangka Panjang

Kewajiban Jangka Panjang	31 Desember 2022 (Rp)	31 Desember 2021 (Rp)
	0,00	0,00

Suatu Kewajiban diklasifikasikan sebagai Kewajiban Jangka Panjang jika kewajiban tersebut jatuh tempo lebih dari satu Tahun setelah tanggal pelaporan. Pemerintah Kota Blitar tidak mempunyai kewajiban jangka panjang per 31 Desember 2021.

7.5.3.3 Ekuitas

Ekuitas	31 Desember 2022 (Rp)	31 Desember 2021 (Rp)
	2.808.219.964.285,10	2.786.551.759.918,34

Ekuitas merupakan kekayaan bersih Pemerintah Kota Blitar yang merupakan selisih antara aset dan kewajiban Pemerintah Kota Blitar. Total saldo pos Ekuitas per 31 Desember 2022 sebesar Rp2.808.219.964.285,10 naik sebesar 0,78% jika dibandingkan dengan ekuitas 31 Desember 2021 sebesar Rp2.786.551.759.918,34.

7.5.4 PENJELASAN ATAS POS–POS LAPORAN OPERASIONAL

Laporan Operasional adalah laporan yang menyajikan informasi mengenai seluruh kegiatan operasional keuangan entitas pelaporan yang tercermin dalam pendapatan-LO, beban dan surplus/defisit operasional dari suatu entitas pelaporan yang penyajiannya disandingkan dengan periode sebelumnya.

7.5.4.1 Pendapatan-LO

Pendapatan-LO merupakan pendapatan yang menjadi hak Pemerintah Kota Blitar dan telah diklasifikasikan menurut jenis pendapatan yaitu Pendapatan Asli Daerah (PAD)-LO, Pendapatan Transfer-LO, dan Lain-lain Pendapatan yang Sah - LO. Realisasi Pendapatan Tahun 2022 LO sebesar Rp930.951.692.740,36. Adapun rincian Pendapatan LO adalah sebagai berikut.

Tabel 81 Rincian Pendapatan-LO Tahun Anggaran 2022

(dalam Rupiah)

No	Uraian	2022	2021	Kenaikan/ Penurunan %
1	Pendapatan Asli Daerah – LO	150.206.448.556,29	288.989.077.034,56	(48,02)
2	Pendapatan Transfer – LO	764.543.649.724,50	712.717.563.465,00	7,27
3	Lain-lain Pendapatan Daerah yang Sah – LO	16.201.594.459,57	122.497.823.048,56	(86,77)
Jumlah		**930.951.692.740,36**	**1.124.204.463.548,12**	**(17,19)**

7.5.4.1.1 Pendapatan Asli Daerah-LO

Pendapatan Asli Daerah-LO pada Tahun 2022 sebesar Rp150.206.448.556,29 mengalami penurunan sebesar 48,02% dibandingkan tahun 2021 Rp288.989.077.034,56. Pendapatan Asli Daerah-LO terdiri dari Pendapatan Pajak Daerah-LO, Pendapatan Retribusi Daerah-LO, Pendapatan Hasil Pengelolaan Kekayaan Daerah yang Dipisahkan-LO, dan Lain-lain Pendapatan Asli Daerah yang Sah-LO. Adapun rincian Pendapatan Asli Daerah-LO adalah sebagai berikut:

Tabel 82 Rincian Pendapatan Asli Daerah-LO Tahun Anggaran 2022

(dalam Rupiah)

No	Uraian	2022	2021	Kenaikan/ Penurunan (%)
1	Pendapatan Pajak Daerah– LO	45.624.175.215,10	39.091.155.663,35	16,71
2	Pendapatan Retribusi Daerah– LO	6.782.325.952,50	6.336.904.192,00	7,03
3	Pendapatan Hasil Pengelolaan Kekayaan Daerah yang Dipisahkan– LO	885.196.947,24	829.819.053,40	6,67
4	Lain-lain Pendapatan Asli Daerah yang Sah– LO	96.914.750.441,45	242.731.198.125,81	(60,07)
Jumlah		**150.206.448.556,29**	**288.989.077.034,56**	**(48,02)**

		31 Desember 2022 (Rp)	31 Desember 2021 (Rp)
2.	**Pendapatan Pajak Daerah – LO**	**45.624.175.215,10**	**39.091.155.663,35**

Pajak Daerah-LO merupakan Pendapatan Asli Daerah-LO yang dipungut dan dikelola oleh BPKAD Kota Blitar yang tarifnya ditetapkan melalui Peraturan Daerah (Perda) Kota

Blitar. Pendapatan Pajak Daerah-LO pada Laporan Operasional disajikan dengan basis akrual, pengakuan pendapatan terjadi pada saat timbulnya hak atas pendapatan pada Tahun 2022, sehingga nilai pendapatan pajak daerah pada Laporan Operasional adalah sebesar ketetapan yang diterbitkan pada Tahun 2022 ditambah dengan penerimaan pajak tanpa ketetapan Tahun 2022. Pembayaran atas piutang tahun sebelumnya tidak termasuk pada pendapatan Laporan Operasional melainkan masuk pada pendapatan LRA. Pendapatan Pajak Daerah - LO pada tahun 2022 terealisasi sebesar Rp45.624.175.215,10 mengalami kenaikan sebesar 16,71% dibandingkan Tahun 2021 Rp39.091.155.663,35. Berikut adalah perhitungan Pajak Daerah pada Laporan Operasional Tahun 2022.

Pajak Daerah – Laporan Realisasi Anggaran				**Rp**	**45.103.624.311,10**
Mutasi Tambah:					
1	Piutang Pajak Daerah per 31 Desember 2022	Rp	10.353.008.391,00		
2	Kas di Bendahara Penerimaan Pajak Daerah per 31 Desember 2022	Rp	17.181.150,00		
3	Dampak Kumulatif atas lebih catat Piutang Pajak Daerah	Rp	137.360,00		
4	Dampak Kumulatif atas kurang catat Pendapatan Diterima di Muka	Rp	516.664,00		
	Jumlah	Rp	**10.370.843.565,00**		
Mutasi Kurang:					
1	Piutang Pajak Daerah per 31 Desember 2021	Rp	9.669.450.513,00		
2	Dampak Kumulatif atas kurang catat Piutang Pajak Daerah	Rp	22.608.870,00		
3	Pendapatan Diterima di Muka per 31 Desember 2022	Rp	158.233.278,00		
	Jumlah	**Rp**	**9.850.292.661,00**		
Jumlah mutasi bersih				Rp	520.550.904,00
Pajak Daerah- Laporan Operasional				**Rp**	**45.624.175.215,10**

Rincian Pendapatan Pajak Daerah-LO Tahun 2022 adalah sebagai berikut.

Tabel 83 Rincian Pendapatan Pajak Daerah-LO Tahun Anggaran 2022

(dalam Rupiah)

No.	Uraian	2022	2021	Kenaikan/ Penurunan (%)
1	Pajak Hotel-LO	1.212.342.601,00	780.509.468,00	55,33
2	Pajak Restoran-LO	5.812.115.942,00	4.473.661.641,00	29,92

No.	Uraian	2022	2021	Kenaikan/ Penurunan (%)
3	Pajak Hiburan-LO	1.479.532.011,00	231.074.935,00	540,28
4	Pajak Reklame-LO	361.078.375,10	597.617.337,35	(39,58)
5	Pajak Penerangan Jalan-LO	11.727.142.722,00	10.741.180.173,00	9,18
6	Pajak Parkir-LO	484.739.957,00	243.288.696,00	99,24
7	Pajak Air Tanah-LO	64.794.580,00	56.363.468,00	14,96
8	Pajak Bumi dan Bangunan Pedesaan dan Perkotaan-LO	14.460.861.159,00	13.250.816.711,00	9,13
9	Bea Perolehan Hak Atas Tanah dan Bangunan-LO	10.021.567.868,00	8.716.643.234,00	14,97
Jumlah		**45.624.175.215,10**	**39.091.155.663,35**	**16,71**

3. Pendapatan Retribusi Daerah – LO	**31 Desember 2022 (Rp)**	**31 Desember 2021 (Rp)**
	6.782.325.952,50	**6.336.904.192,00**

Pendapatan Retribusi Daerah - LO pada Pemerintah Kota Blitar dipungut dan dikelola oleh SKPD penghasil. Pendapatan Retribusi Daerah-LO terkait langsung dengan pelayanan kepada masyarakat yang diberikan oleh Pemerintah Kota Blitar. Pemungutan Retribusi Daerah Kota Blitar didasarkan atas Undang – Undang Republik Indonesia Nomor 28 Tahun 2009 tentang Pajak Daerah dan Retribusi Daerah dan besarnya retribusi daerah ditetapkan melalui Peraturan Daerah. Pendapatan Retribusi Daerah-LO pada tahun 2022 sebesar Rp6.782.325.952,50 mengalami kenaikan sebesar 7,03% dibandingkan tahun 2021 sebesar Rp6.336.904.192,00. Berikut adalah perhitungan atas Retribusi Daerah pada Laporan Operasional Tahun 2022.

Retribusi Daerah - Laporan Realisasi Anggaran			**Rp**	**6.772.221.072,50**
Mutasi tambah :				
Piutang Retribusi Daerah per 31 Desember 2022	Rp	7.201.626.595,00		
Kas di Bendahara Penerimaan Retribusi Daerah per 31 Desember 2022	Rp	5.310.000,00		
Beban Transfer pelunasan piutang BPJS	Rp	2.900,00		
Pendapatan diterima di Muka Retribusi Daerah per 31 Desember 2021	Rp	25.255.333,33		
Jumlah Mutasi Tambah	**Rp**	**7.232.194.828,33**		
Mutasi Kurang :				
Piutang Retribusi Daerah per 31 Desember 2021	Rp	7.170.611.615,00		
Pendapatan diterima di Muka Retribusi Daerah per 31 Desember 2022	Rp	45.954.333,33		
Kas di Bendahara Penerimaan Retribusi Daerah per 31 Desember 2021	Rp	5.524.000,00		

Dampak Kumulatif atas kurang catat Piutang Retribusi Daerah	Rp	0,00		
Jumlah Mutasi Kurang	**Rp**	**7.222.089.948,33**		
Jumlah Mutasi Bersih			**Rp**	**10.104.880,00**
Retribusi Daerah- Laporan Operasional			**Rp**	**6.782.325.952,50**

Rincian penerimaan Pendapatan Retribusi Daerah - LO Tahun 2022 adalah sebagai berikut:

Tabel 84 Rincian Pendapatan Retribusi Daerah-LO Tahun Anggaran 2022

(dalam Rupiah)

No.	Uraian	2022	2021	Kenaikan/ Penurunan (%)
1	**Retribusi Jasa Umum-LO**	**3.536.715.800,00**	**3.312.430.637,00**	**6,77**
	Retribusi Pelayanan Kesehatan	551.737.600,00	556.825.333,00	(0,91)
	Retribusi Pelayanan Persampahan/ Kebersihan	342.264.000,00	164.819.000,00	107,66
	Retribusi Pelayanan Parkir di Tepi Jalan Umum	1.315.570.000,00	1.205.691.000,00	9,11
	Retribusi Pelayanan Pasar	841.127.000,00	870.113.000,00	(3,33)
	Retribusi Pengujian Kendaraan Bermotor	392.750.200,00	443.172.604,00	(11,38)
	Retribusi Penyediaan/Penyedotan Kakus	40.809.000,00	32.060.000,00	27,29
	Retribusi Pengolahan Limbah Cair	11.826.000,00	5.244.000,00	125,51
	Retribusi Tera Ulang	40.632.000,00	34.505.700,00	17,75
2	**Retribusi Jasa Usaha-LO**	**3.191.007.552,50**	**2.578.081.555,00**	**23,77**
	Retribusi Pemakaian Kekayaan Daerah	1.196.985.552,50	1.065.634.055,00	12,33
	Retribusi Pasar Grosir/Pertokoan	173.017.000,00	176.019.000,00	(1,71)
	Retribusi Terminal	121.553.000,00	123.409.000,00	(1,50)
	Retribusi Tempat Khusus Parkir	466.495.000,00	441.696.000,00	5,61
	Retribusi Rumah Potong Hewan	373.903.000,00	388.998.000,00	(3,88)
	Retribusi Tempat Rekreasi dan olah Raga	859.054.000,00	382.325.500,00	124,69
3	**Retribusi Perijinan Tertentu-LO**	**54.602.600,00**	**446.392.000,00**	**(87,77)**
	Retribusi Ijin Mendirikan Bangunan	53.954.600,00	445.552.000,00	(87,89)
	Retribusi Ijin Trayek	648.000,00	840.000,00	(22,86)
Jumlah (1+2+3)		**6.782.325.952,50**	**6.336.904.192,00**	**7,03**

		31 Desember 2022 (Rp)	31 Desember 2021 (Rp)
4.	**Pendapatan Hasil Pengelolaan Kekayaan Daerah yang Dipisahkan – LO**	**885.196.947,24**	**829.819.053,40**

Pendapatan ini adalah PAD dari pembagian laba atas Penyertaan Modal Pemerintah Daerah Kota Blitar pada PT Bank Jawa Timur. Realisasi pada Tahun Anggaran 2022 sebesar Rp885.196.947,24 mengalami kenaikan sebesar 6,67% dibandingkan Pendapatan LO 2020 sebesar Rp829.819.053,40. Realisasi Hasil Pengelolaan Kekayaan Daerah yang Dipisahkan – LO pada Tahun 2021 merupakan penerimaan *cash dividen*/bagian laba atas Penyertaan Modal pada Bank Jatim Tahun Buku 2021 yang dibayarkan pada Tahun 2022 sebesar Rp885.196.947,24 pada Tanggal 14 April 2022.

		31 Desember 2022 (Rp)	31 Desember 2021 (Rp)
5.	**Lain-lain Pendapatan Asli Daerah yang Sah-LO**	**96.914.750.441,45**	**242.731.198.125,81**

Pendapatan tersebut merupakan pendapatan diluar Pendapatan Pajak, Retribusi, dan Hasil Pengelolaan Kekayaan Daerah yang Dipisahkan dan realisasi penerimaan Lain-Lain PAD untuk periode tahun anggaran 2022. Lain-lain Pendapatan Asli Daerah yang Sah - LO pada tahun 2022 terealisasi sebesar Rp96.914.750.441,45**,** terdapat penurunan sebesar 60,07% dibandingkan Pendapatan LO Tahun 2021 terealisasi sebesar Rp242.731.198.125,81. Perhitungan Lain-lain Pendapatan Asli Daerah yang Sah pada Laporan Operasional Tahun 2022 adalah sebagai berikut :

Lain-lain Pendapatan Asli Daerah yang Sah - Laporan Realisasi Anggaran		**Rp**	**103.461.823.186,95**
	Mutasi tambah :		
1	Piutang Lain-lain PAD yang Sah yang Dipisahkan per 31 Desember 2022	Rp	8.443.697.391,85
2	Pendapatan diterima di Muka Lain-lain PAD yang Sah yang Dipisahkan per 31 Desember 2021	Rp	498.299.422,67
3	Kas di Bendahara Penerimaan Lain-lain PAD yang Sah yang Dipisahkan per 31 Desember 2022	Rp	11.525.159,09
5	Biaya Kliring penerimaan Klaim RSUD Mardi Waluyo	Rp	449.900,00
6	Penyesuaian Ekuitas BUMD	Rp	362.494.535,00
7	Kas di Bendahara Lainnya	Rp	5.163.085,64

	Jumlah Mutasi Tambah	**Rp**	**9.321.629.494,25**
	Mutasi Kurang :		
1	Piutang Lain-lain PAD yang Sah yang Dipisahkan per 31 Desember 2021	Rp	14.596.900.625,73
2	Pendapatan diterima di Muka Lain-lain PAD yang Sah yang Dipisahkan per 31 Desember 2022	Rp	1.061.600.928,33
3	Kas di Bendahara Penerimaan Lain-lain PAD yang Sah per 31 Desember 2021	Rp	273.749,69
4	Pembayaran Kas Di Bendahara Lainnya	Rp	56.008.068,00
5	Pembayaran TPTGR	Rp	103.872.900,00
6	Utang Jaminan Bongkar Reklame	Rp	50.045.968,00
	Jumlah Mutasi Kurang	**Rp**	**15.868.702.239,75**

Jumlah Mutasi Bersih	**Rp**	**(6.547.072.745,50)**
Lain-lain Pendapatan Asli Daerah yang Sah yang Dipisahkan - Laporan Operasional	**Rp**	**96.914.750.441,45**

Rincian Lain-lain Pendapatan Asli Daerah yang Sah LO adalah sebagai berikut:

Tabel 85 Rincian Lain-lain Pendapatan Asli Daerah yang Sah-LO Tahun Anggaran 2022

(dalam Rupiah)

No	Uraian	2022	2021	Kenaikan/ Penurunan %
1	**Hasil Penjualan BMD yang Tidak Dipisahkan-LO**	**138.530.000,00**	**360.494.989,00**	**(61,57)**
A	Hasil Penjualan Peralatan dan Mesin-LO	83.200.000,00	309.802.489,00	(73,14)
B	Hasil Penjualan Aset Tetap Lainnya-LO	55.330.000,00	50.692.500,00	9,15
2	**Hasil Pemanfaatan BMD yang Tidak Dipisahkan-LO**	**1.754.762.499,34**	**1.943.809.232,62**	**(9,73)**
	Hasil Sewa BMD-LO	1.754.762.499,34	1.943.809.232,62	(9,73)
3	**Jasa Giro-LO**	**1.160.242.202,06**	**1.739.901.550,84**	**(33,32)**
4	**Pendapatan Bunga –LO**	**1.165.835.621,74**	**1.028.554.494,24**	**13,35**
	Pendapatan Bunga atas Penempatan Uang Pemerintah Daerah-LO	1.165.835.621,74	1.028.554.494,24	**13,35**
5	**Tuntutan Ganti Kerugian Keuangan Daerah-LO**	**0,00**	**1.345.360,00**	**(100,00)**
	Tuntutan Ganti Kerugian Daerah terhadap Pegawai Negeri Bukan Bendahara atau Pejabat Lain-LO	0,00	1.345.360,00	(100,00)

No	Uraian	2022	2021	Kenaikan/ Penurunan %
6	**Komisi, Potongan, atau Bentuk Lain-LO**	**415.476.255,80**	**1.364.531.963,57**	**(69,55)**
7	**Pendapatan Denda atas Keterlambatan Pelaksanaan Pekerjaan-LO**	**310.576.766,48**	**7.013.891,00**	**4.328,02**
8	**Pendapatan Denda Pajak Daerah-LO**	**117.898.367,60**	**78.674.838,00**	**49,86**
	Pendapatan Denda Pajak Hotel-LO	2.225.960,00	0,00	0,00
	Pendapatan Denda Pajak Restoran-LO	1.597.294,60	0,00	0,00
	Pendapatan Denda Pajak Hiburan-LO	4.500,00	0,00	0,00
	Pendapatan Denda Pajak Parkir-LO	7.200,00	0,00	0,00
	Pendapatan Denda Pajak Air Tanah-LO	38.275,00	0,00	0,00
	Pendapatan Denda PBBP2-LO	114.025.138,00	78.674.838,00	44,93
9	**Pendapatan Denda Retribusi Daerah-LO**	**0,00**	**192.000,00**	**(100,00)**
10	**Hasil Eksekusi Jaminan** –LO	**0,00**	**72.893.500,00**	**(100,00)**
11	**Pendapatan dari Pengembalian-LO**	**4.432.346,57**	**47.639.920,00**	**(90,70)**
12	**Pendapatan dari BLUD-LO**	**91.594.447.522,13**	**236.058.552.826,54**	**(61,20)**
13	**Pendapatan Denda Pengakhiran Sewa BMD**	**0,00**	**3.600.000,00**	**(100,00)**
14	**Pendapatan Denda atas Pelanggaran Peraturan Daerah-LO**	**252.548.859,73**	**23.993.560,00**	**952,57**
Jumlah 1 s/d 14		**96.914.750.441,45**	**242.731.198.125,81**	**(60,07)**

7.5.4.1.2 Pendapatan Transfer - LO

Realisasi Pendapatan Transfer-LO Tahun 2022 sebesar Rp764.543.649.724,50. Pendapatan Transfer terdiri dari Transfer Pemerintah Pusat-Dana Perimbangan, Transfer Pemerintah Pusat-Lainnya dan Transfer Pemerintah Provinsi Jawa Timur. Perhitungan atas Pendapatan Transfer pada Laporan Operasional Tahun 2022 adalah sebagai berikut :

Pendapatan Transfer - Laporan Realisasi Anggaran		Rp	**754.236.961.873,00**
Mutasi tambah :			
1	Dana Bagi Hasil Treasury Deposit Facility (TDF)	Rp	10.831.323.565,00
2	Piutang Pendapatan Transfer per 31 Desember 2022	Rp	6.210.167.100,00

	Jumlah Mutasi Tambah	Rp	**17.041.490.665,00**
Mutasi Kurang :			
1	Piutang Pendapatan Transfer per 31 Desember 2021	Rp	5.350.942.414,00
2	Sisa Bantuan Keuangan Provinsi yang diterima tahun 2022 yang belum disetor ke Pemerintah Provinsi Jawa Timur	Rp	1.383.860.399,50
	Jumlah Mutasi Kurang	Rp	**6.734.802.813,50**

Jumlah Mutasi Bersih	**Rp**	**10.306.687.851,50**
Pendapatan Transfer - Laporan Operasional	**Rp**	**764.543.649.724,50**

Rincian Pendapatan Transfer - LO adalah sebagai berikut:

Tabel 86 Rincian Pendapatan Transfer-LO Tahun Anggaran 2022

(dalam Rupiah)

No.	Uraian	2022	2021	Kenaikan/ Penurunan (%)
1	Transfer Pemerintah Pusat – Dana Perimbangan – LO	606.715.971.751,00	581.297.866.294,00	4,37
2	Transfer Pemerintah Pusat – Lainnya – LO	56.255.400.000,00	36.309.878.000,00	54,93
3	Transfer Pemerintah Antar Daerah – LO	101.572.277.973,50	95.109.819.171,00	6,79
Jumlah		**764.543.649.724,50**	**712.717.563.465,00**	**7,27**

7.5.4.1.2.1 Transfer Pemerintah Pusat – Dana Perimbangan-LO

	31 Desember 2022 (Rp)	31 Desember 2021 (Rp)
Transfer Pemerintah Pusat	**606.715.971.751,00**	**581.297.866.294,00**

Jumlah realisasi Transfer Pemerintah Pusat - Dana Perimbangan - LO Tahun 2022 sebesar Rp606.715.971.751,00**.** Rincian realisasi Transfer Pemerintah Pusat-Dana Perimbangan-LO Tahun 2022 sebagai berikut.

Tabel 87 Rincian Pendapatan Transfer Pemerintah Pusat-Dana Perimbangan-LO Tahun Anggaran 2022

(dalam Rupiah)

No	Uraian	2022	2021	Kenaikan/ Penurunan %
1	**Dana Bagi Hasil LO**	**141.117.631.595,00**	**109.892.281.533,00**	**28,41**
	DBH PBB-LO	6.009.473.013,00	6.167.703.581,00	(2,57)
	DBH PPh Pasal 21-LO	19.230.902.511,00	13.837.566.998,00	38,98
	DBH PPh Pasal 25 dan Pasal 29/WPOPDN-LO	1.233.271.063,00	5.094.493.828,00	(75,79)
	DBH CHT-LO	26.622.908.014,00	20.665.571.756,00	28,83
	DBH SDA Minyak Bumi-LO	77.541.775.241,00	58.159.678.678,00	33,33
	DBH SDA Gas Bumi-LO	4.486.402.212,00	1.077.875.887,00	316,23
	DBH SDA Pengusahaan Panas Bumi-LO	49.481.992,00	35.579.051,00	39,08
	DBH SDA Mineral dan Batubara-Landrent-LO	3.300.135.576,00	3.381.417.705,00	(2,40)
	DBH SDA Kehutanan-PSDH-LO	473.217.762,00	431.655.899,00	9,63
	DBH SDA Perikanan-LO	2.170.064.211,00	1.040.738.150,00	108,51
3	**DAU-LO**	**392.628.749.070,00**	**393.968.854.000,00**	**(0,34)**
4	**Dana Transfer Khusus-Dana Alokasi Khusus (DAK) Fisik-LO**	**18.028.861.209,00**	**28.333.707.798,00**	**(36,37)**
	DAK Fisik-Bidang Pendidikan-Reguler-SD-LO	3.485.588.317,00	871.397.734,00	300,00
	DAK Fisik-Bidang Pendidikan-Reguler-SMP-LO	992.390.100,00	0,00	0,00
	DAK Fisik-Bidang Pendidikan-Reguler-Perpustakaan Daerah-LO	0,00	174.362.100,00	(100,00)
	DAK Fisik-Bidang Kesehatan dan KB-Reguler-Pelayanan Kesehatan Dasar-LO	431.015.555,00	1.790.700.000,00	(75,93)
	DAK Fisik-Bidang Kesehatan dan KB-Reguler-Pelayanan Kesehatan Rujukan-LO	0,00	13.993.819.692,00	(100,00)
	DAK Fisik-Bidang Kesehatan dan KB-Reguler-Pelayanan Kefarmasian-LO	323.156.521,00	756.463.435,00	(57,28)
	DAK Fisik-Bidang Kesehatan dan KB-Reguler- KB-LO	410.866.000,00	882.371.337,00	(53,44)
	DAK Fisik-Bidang Pertanian-Penugasan-Pembangunan/Renovasi Sarana dan Prasarana Fisik Dasar Pembangunan Pertanian-LO	0,00	448.400.000,00	(100,00)
	DAK Fisik-Bidang Jalan-Reguler-Jalan-LO	878.072.000,00	1.976.498.000,00	(55,57)
	DAK Fisik-Bidang Sanitasi-Reguler-LO	1.475.780.000,00	0,00	0,00
	DAK Fisik-Bidang Air Minum-Penugasan-LO	0,00	694.369.500,00	(100,00)
	DAK Fisik-Bidang Sanitasi-Penugasan-LO	0,00	1.006.820.000,00	(100,00)
	DAK Fisik-Bidang Irigasi-Penugasan-LO	0,00	2.354.169.000,00	(100,00)

No	Uraian	2022	2021	Kenaikan/ Penurunan %
	DAK Fisik-Bidang Perumahan dan Pemukiman-Penugasan	0,00	2.911.287.000,00	(100,00)
	DAK Fisik-Bidang Kesehatan Dan Kb-Reguler-Peningkatan Kesiapan Sistem Kesehatan	3.455.786.639,00	473.050.000,00	630,53
	DAK Fisik-Bidang Kesehatan dan KB-Reguler-Penurunan AKI dan AKB - LO	6.576.206.077,00	0,00	0,00
5	**Dana Transfer Khusus-Dana Alokasi Khusus (DAK) Non Fisik-LO**	**54.940.729.877,00**	**49.103.022.963,00**	**11,89**
	DAK Non Fisik-BOS Reguler-LO	13.206.771.794,00	0,00	0,00
	DAK Non Fisik-BOS Kinerja-LO	280.000.000,00	0,00	0,00
	DAK Non Fisik-TPG PNSD-LO	31.800.974.200,00	38.602.307.499,00	(17,62)
	DAK Non Fisik-Tamsil Guru PNSD-LO	454.500.000,00	201.000.000,00	126,12
	DAK Non Fisik-BOP PAUD-LO	3.291.521.000,00	3.190.601.900,00	3,16
	DAK Non Fisik-BOP Pendidikan Kesetaraan-LO	1.277.400.000,00	1.361.300.000,00	(6,16)
	DAK Non Fisik-BOKKB-BOK-LO	2.447.867.780,00	1.860.956.151,00	31,54
	DAK Non Fisik-BOKKB-BOKB-LO	568.932.483,00	1.418.505.865,00	(59,89)
	DAK Non Fisik-PK2UKM-LO	402.684.200,00	457.711.700,00	(12,02)
	DAK Non Fisik-Dana Pelayanan Administrasi Kependudukan-LO	0,00	882.734.848,00	(100,00)
	DAK Non Fisik-Fasilitas Pananaman Modal-LO	200.205.200,00	372.462.000,00	(46,25)
	DAK Non Fisik-Dana Ketahanan Pangan dan Pertanian-LO	571.300.000,00	560.000.000,00	2,02
	DAK NonFisik-Dana Pelayanan Perlindungan Perempuan dan Anak-LO	438.573.220,00	195.443.000,00	124,40
Jumlah		**606.715.971.751,00**	**581.297.866.294,00**	**4,37**

7.5.4.1.2.2 Transfer Pemerintah Pusat – Lainnya – LO

Transfer Pemerintah Pusat –Lainnya	31 Desember 2022 (Rp)	31 Desember 2021 (Rp)
	56.255.400.000,00	**36.309.878.000,00**

Jumlah realisasi Transfer Pemerintah Pusat - Lainnya - LO Tahun 2022 sebesar Rp56.255.400.000,00 merupakan Dana Insentif Daerah. Pendapatan tersebut mengalami kenaikan sebesar 54,93% dibandingkan pendapatan pada Tahun 2021 yang hanya sebesar Rp36.309.878.000,00.

7.5.4.1.2.3 Transfer Antar Daerah – LO

Transfer Antar Daerah – LO	31 Desember 2022 (Rp)	31 Desember 2021 (Rp)
	101.572.277.973,50	**95.109.819.171,00**

Jumlah realisasi Transfer Pemerintah Provinsi Jawa Timur – LO Tahun 2022 sebesar Rp101.572.277.973,50 dengan perhitungan sebagai berikut:

Transfer Antar Daerah - Laporan Realisasi Anggaran			**Rp**	**102.096.913.687,00**
Mutasi tambah :				
Piutang Transfer Antar Daerah per 31 Desember 2022	Rp	6.210.167.100,00		
Jumlah Mutasi Tambah	**Rp**	**6.210.167.100,00**		
Mutasi Kurang :				
Piutang Transfer Antar Daerah per 31 Desember 2021	Rp	5.350.942.414,00		
Sisa Bantuan Keuangan Provinsi yang diterima tahun 2022 yang belum disetor ke Pemerintah Provinsi Jawa Timur	Rp	1.383.860.399,50		
Jumlah Mutasi Kurang	**Rp**	**6.734.802.813,50**		
Mutasi Bersih			Rp	(524.635.713,50)
Transfer Pemerintah Antar Daerah – LO			**Rp**	**101.572.277.973,50**

Rincian Realisasi Transfer Antar Daerah – LO pada Tahun 2022 adalah sebagai berikut:

Tabel 88 Rincian Pendapatan Transfer Antar Daerah-LO Tahun Anggaran 2022

(dalam Rupiah)

No	Uraian	2022	2021	Kenaikan/ Penurunan (%)
1	Bagi Hasil Pajak Kendaraan Bermotor	28.499.530.400,00	33.973.759.517,00	(16,11)
2	Bagi Hasil Bea Balik Nama Kendaraan Bermotor	9.075.869.880,00	11.605.387.917,00	(21,80)
3	Bagi hasil dari Pajak Bahan Bakar Kendaraan Bermotor	19.479.718.440,00	17.721.635.548,00	9,92
4	Bagi Hasil Pajak Pengambilan dan Pemanfaatan Air Permukaan	270.478.040,00	250.159.165,00	8,12
5	Bagi Hasil Pajak Rokok	34.123.478.613,00	29.906.328.524,00	14,10
6	Bantuan Keuangan Pemerintah Provinsi	10.123.202.600,50	1.652.548.500,00	512,58
Jumlah		**101.572.277.973,50**	**95.109.819.171,00**	**6,79**

7.5.4.1.3 Lain-lain Pendapatan yang Sah—LO

	31 Desember 2022 (Rp)	31 Desember 2021 (Rp)
Lain-lain Pendapatan yang Sah—LO	**16.201.594.459,57**	**122.497.823.048,56**

Realisasi Lain-lain Pendapatan yang Sah Tahun 2022 sebesar Rp16.201.594.459,57. Pendapatan tersebut mengalami penurunan sebesar 86,77% dibandingkan dengan pendapatan tahun lalu sebesar Rp122.497.823.048,56. Mutasi Lain-lain Pendapatan yang Sah – LO adalah sebagai berikut:

Lain-lain Pendapatan yang Sah – LRA	Rp	8.063.076.404,00
Mutasi Tambah : Pendapatan Hibah	Rp	8.229.779.055,57
Mutasi Kurang: Pembayaran Kas Di Bendahara Lainnya	Rp	91.261.000,00
Lain-lain Pendapatan yang Sah – LO	**Rp**	**16.201.594.459,57**

Unsur Lain-lain Pendapatan yang Sah dari Pendapatan Lainnya Tahun 2022 dapat dirinci sebagai berikut:

Tabel 89 Rincian Lain-lain Pendapatan Yang Sah-LO

(dalam Rupiah)

No	Lain-lain Pendapatan Yang Sah – LO	2022	2021	Kenaikan/ Penurunan (%)
A	**Pendapatan Hibah –LO**	**8.229.779.055,57**	**92.619.943.007,56**	**(91,11)**
1	**Pendapatan Hibah Persediaan**	**3.265.160.093,57**	**10.552.184.147,56**	**(69,06)**
	Dinas Kependudukan Dan Pencatatan Sipil	82.234.000,00	31.713.000,00	159,31
	DP3AP2KB	171.771.865,00	135.225.350,00	27,03
	Dinas Kesehatan	2.375.689.800,57	3.293.429.327,56	(27,87)
	RSUD Mardi Waluyo	83.500.860,00	6.124.239.846,00	(98,64)
	Dinas Ketahanan Pangan dan Pertanian	551.963.568,00	7.908.890,00	6.879,03
	Badan Kesatuan Bangsa dan Politik	0,00	707.726.904,00	(100,00)
	Dinas Pekerjaan Umum dan Penataan Ruang	0,00	195.940.830,00	(100,00)
	Bagian Umum Sekretariat Daerah	0,00	1.650.000,00	(100,00)
	Dinas Sosial	0,00	26.900.000,00	(100,00)
	Dinas Kebudayaan dan Pariwisata	0,00	19.950.000,00	(100,00)
	Dinas Perindustrian dan Perdagangan	0,00	7.500.000,00	(100,00)
	Pendapatan Hibah Aset Tetap:	**4.964.618.962,00**	**82.067.758.860,00**	**(93,95)**
	Dinas Kesehatan	39.365.568,00	0,00	0,00
	Dinas Pendidikan	358.360.000,00	0,00	0,00
	Dinas Perpustakaan dan Kearsipan	154.018.036,00	0,00	0,00
	Dinas Perumahan Rakyat	4.412.875.358,00	75.033.830.360,00	(94,12)

No	Lain-lain Pendapatan Yang Sah – LO	2022	2021	Kenaikan/ Penurunan (%)
	Dinas Perhubungan	0,00	503.050.000,00	(100,00)
	Dinas Lingkungan Hidup	0,00	6.105.206.500,00	(100,00)
	BPKAD	0,00	425.672.000,00	(100,00)
2	**Pendapatan Lainnya -LO**	**7.971.815.404,00**	**29.877.880.041,00**	**(73,32)**
	Pendapatan Hibah Dana BOS	0,00	17.031.930.000,00	(100,00)
	Pendapatan atas Pengembalian Hibah pada Badan, Lembaga, dan Organisasi Kemasyarakatan yang Berbadan Hukum Indonesia	0,00	5.302.741.372,00	(100,00)
	Pendapatan Dana Kapitasi JKN pada FKTP - LO	7.971.815.404,00	7.543.208.669,00	5,68
	Jumlah	**16.201.594.459,57**	**122.497.823.048,56**	**(86,77)**

	31 Desember 2022 (Rp)	31 Desember 2021 (Rp)
1. Pendapatan Hibah - LO	**8.229.779.055,57**	**92.619.943.007,56**

Realisasi Pendapatan Hibah - LO Tahun 2022 sebesar Rp8.229.779.055,57. Pendapatan tersebut mengalami penurunan sebesar 91,11% dibandingkan dengan pendapatan tahun lalu sebesar Rp92.619.943.007,56 dengan rincian pada Tabel 89.

	31 Desember 2022 (Rp)	31 Desember 2021 (Rp)
2. Pendapatan Lainnya - LO	**7.971.815.404,00**	**29.877.880.041,00**

Realisasi Pendapatan Lainnya - LO Tahun 2022 merupakan Pendapatan Dana Kapitasi JKN pada FKTP - LO Rp29.877.880.041,00. Pendapatan tersebut mengalami penurunan sebesar 73,32% dibandingkan dengan pendapatan tahun lalu sebesar Rp7.543.208.669,00 dengan rincian pada Tabel 89.

7.5.4.2 BEBAN LO

Beban adalah penurunan manfaat ekonomi atau potensi jasa dalam periode pelaporan yang menurunkan ekuitas, yang dapat berupa pengeluaran atau konsumsi aset atau timbulnya kewajiban.

7.5.4.2.1 Beban Operasi

Beban Operasi adalah pengeluaran kegiatan sehari-hari Pemerintah Daerah yang memberi manfaat jangka pendek.

	31 Desember 2022 (Rp)	31 Desember 2021 (Rp)
3. Beban Pegawai	**323.805.795.710,00**	**315.304.353.219,55**

Jumlah Beban Pegawai pada tahun 2022 sebesar Rp323.805.795.710,00 atau naik 2,7% dibandingkan dengan tahun 2021 sebesar Rp315.304.353.219,55. Rincian Beban Pegawai adalah sebagai berikut.

Tabel 90 Rincian Beban Pegawai Tahun Anggaran 2022

(dalam Rupiah)

No.	Uraian	2022	2021
1.	Beban Gaji dan Tunjangan ASN	191.244.160.357,00	191.376.886.248,00
2.	Beban Tambahan Penghasilan ASN	72.303.364.822,00	60.880.166.345,00
3.	Beban Tambahan Penghasilan berdasarkan Pertimbangan Objektif Lainnya ASN	38.356.205.057,00	42.132.928.892,84
4.	Beban Gaji dan Tunjangan DPRD	11.705.407.764,00	10.796.109.708,00
5.	Beban Gaji dan Tunjangan KDH/WKDH	496.640.421,00	417.953.672,71
6.	Beban Penerimaan Lainnya Pimpinan DPRD serta KDH/WKDH	801.600.000,00	789.000.000,00
7.	Beban Pegawai BLUD	8.898.417.289,00	8.911.308.353,00
	Jumlah	**323.805.795.710,00**	**315.304.353.219,55**

	31 Desember 2022 (Rp)	31 Desember 2021 (Rp)
4. Beban Barang dan Jasa	**483.146.683.592,79**	**532.552.185.652,22**

Jumlah Beban Barang dan Jasa pada tahun 2022 sebesar Rp483.146.683.592,79 atau turun 9,28% dibandingkan dengan tahun 2021 sebesar Rp532.552.185.652,22. Rincian Beban Barang dan Jasa tahun 2022 adalah sebagai berikut.

Tabel 91 Rincian Beban Beban Barang dan Jasa Tahun Anggaran 2022

(dalam Rupiah)

Uraian	Tahun 2022	Tahun 2021
Beban Persediaan :		
Beban Barang Pakai Habis	134.207.701.432,94	154.934.533.170,71
Beban Barang Tak Habis Pakai	8.445.300,00	512.835.075,84
Sub Jumlah Beban Persediaan	*134.216.146.732,94*	*155.447.368.246,55*
Beban Jasa :		
Beban Jasa Kantor	196.234.072.017,53	274.690.168.686,87
Beban Iuran Jaminan/Asuransi	30.250.820.194,00	30.683.737.669,00
Beban Sewa Tanah	28.331.500,00	14.272.000,00
Beban Sewa Peralatan dan Mesin	4.912.756.843,00	1.634.536.680,00
Beban Sewa Gedung dan Bangunan	728.623.894,00	788.389.590,00
Beban Sewa Jalan, Jaringan dan Irigasi	4.003.500,00	0,00

Uraian	Tahun 2022	Tahun 2021
Belanja Sewa Aset Tetap Lainnya	51.160.600,00	10.325.000,00
Beban Jasa Konsultansi Konstruksi	2.764.864.223,10	2.392.849.041,00
Beban Jasa Konsultansi Non Konstruksi	10.508.317.045,46	10.008.991.421,00
Beban Kursus/Pelatihan, Sosialisasi, Bimbingan Teknis serta Pendidikan dan Pelatihan	15.767.494.019,00	3.824.460.409,00
Beban Jasa Insentif bagi Pegawai Non ASN atas Pemungutan Pajak Daerah	0,00	19.426.235,00
Beban Uang yang Diberikan kepada Pihak Ketiga/Pihak Lain/Masyarakat	17.491.833.320,00	3.287.496.218,00
Sub Jumlah Beban Jasa	*278.742.277.156,09*	*327.354.652.949,87*
Beban Pemeliharaan :		
Beban Pemeliharaan Tanah	172.306.210,00	369.130.500,00
Beban Pemeliharaan Peralatan dan Mesin	9.211.025.625,95	8.454.279.118,00
Beban Pemeliharaan Gedung dan Bangunan	26.254.461.827,51	19.991.151.179,88
Belban Pemeliharaan Jalan, Jaringan, dan Irigasi	8.629.878.376,00	3.963.351.272,25
Beban Pemeliharaan Aset Tetap Lainnya	89.827.700,00	74.430.500,00
Sub Jumlah Beban Pemeliharaan	*44.357.499.739,46*	*32.852.342.570,13*
Beban Perjalanan Dinas :		
Beban Perjalanan Dinas Dalam Negeri	25.712.352.136,30	16.773.636.052,40
Beban Perjalanan Dinas Luar Negeri	118.407.828,00	124.185.833,27
Sub Jumlah Beban Perjalanan Dinas	*25.830.759.964,30*	*16.897.821.885,67*
Jumlah Beban Barang dan Jasa	**483.146.683.592,79**	**532.552.185.652,22**

	31 Desember 2022 (Rp)	31 Desember 2021 (Rp)
5. Beban Hibah	**24.582.902.981,00**	**23.572.698.602,79**

Jumlah Beban Hibah pada Tahun 2022 sebesar Rp24.582.902.981,00 atau naik 4,29% dibandingkan dengan Tahun 2021 sebesar Rp23.572.698.602,79. Rincian Beban Hibah adalah sebagai berikut.

Tabel 92 Rincian Beban Hibah Tahun Anggaran 2022

(dalam Rupiah)

No.	Uraian	2022	2021
1.	Belanja Hibah Uang kepada Pemerintah Pusat	1.256.034.000,00	1.160.739.000,00
2.	Belanja Hibah Barang kepada Pemerintah Pusat	2.347.015.701,00	4.423.447.252,45
3.	Belanja Hibah kepada Badan dan Lembaga yang Bersifat Nirlaba, Sukarela dan Sosial yang Dibentuk Berdasarkan Peraturan Perundang-Undangan	2.015.000.000,00	5.658.899.970,00
4.	Belanja Hibah kepada Badan dan Lembaga Nirlaba, Sukarela dan Sosial yang Telah Memiliki Surat Keterangan Terdaftar	6.989.473.908,00	3.649.088.000,00

No.	Uraian	2022	2021
5.	Belanja Hibah kepada Badan dan Lembaga Nirlaba, Sukarela Bersifat Sosial Kemasyarakatan	11.428.490.000,00	8.133.634.805,34
6.	Belanja Hibah Bantuan Keuangan kepada Partai Politik	546.889.372,00	546.889.575,00
	Jumlah	**24.582.902.981,00**	**23.572.698.602,79**

	31 Desember 2022 (Rp)	31 Desember 2021 (Rp)
6. Beban Bantuan Sosial	**23.569.922.320,00**	**21.238.052.375,00**

Jumlah Beban Bantuan Sosial pada Tahun 2022 sebesar Rp23.569.922.320,00 atau naik 10,98% dibandingkan dengan Tahun 2021 sebesar Rp21.238.052.375,00. Rincian Beban Bantuan Sosial adalah sebagai berikut:

Tabel 93 Rincian Beban Bantuan Sosial Tahun Anggaran 2022

(dalam Rupiah)

No.	Uraian	2022	2021
1.	Belanja Bantuan Sosial Uang yang direncanakan kepada Individu	0.00	36.500.000,00
2.	Belanja Bantuan Sosial Barang yang Direncanakan kepada Individu	140.999.880,00	53.540.000,00
3.	Belanja Bantuan Sosial Uang yang direncanakan kepada Keluarga	5.835.680.000,00	6.006.637.000,00
4.	Belanja Bantuan Sosial Barang yang Direncanakan kepada Keluarga	17.593.242.440,00	14.127.675.375,00
5.	Belanja Bantuan Sosial Uang yang direncanakan kepada Kelompok Masyarakat	0,00	1.013.700.000,00
	Jumlah	**23.569.922.320,00**	**21.238.052.375,00**

7.5.4.2.2 Beban Penyusutan dan Amortisasi

	31 Desember 2022 (Rp)	31 Desember 2021 (Rp)
1. Beban Penyusutan	**143.504.219.453,45**	**134.507.142.262,71**

Jumlah Beban Penyusutan pada tahun 2022 sebesar Rp143.504.219.453,45 atau naiik 6,69% dengan tahun 2021 sebesar Rp134.507.142.262,71. Rincian Beban Penyusutan adalah sebagai berikut:

Tabel 94 Rincian Beban Penyusutan Tahun Anggaran 2022

(dalam Rupiah)

No	Uraian	Tahun 2022	Tahun 2021
1	Beban Penyusutan Peralatan dan Mesin	63.993.102.638,52	59.179.845.275,20
2	Beban Penyusutan Gedung dan Bangunan	33.922.287.947,67	32.939.721.934,37
3	Beban Penyusutan Jalan, Irigasi, dan Jaringan	45.588.828.867,26	42.332.662.682,14
4	Beban Penyusutan Aset Tetap Lainnya	0,00	48.498.490,00

No	Uraian	Tahun 2022	Tahun 2021
5	Beban Penyusutan Aset Lainnya	0,00	6.413.881,00
Jumlah		**143.504.219.453,45**	**134.507.142.262,71**

	31 Desember 2022 (Rp)	31 Desember 2021 (Rp)
2. Beban Amortisasi	**2.324.592.018,81**	**2.142.007.007,77**

Jumlah Beban Amortisasi pada Tahun 2022 sebesar Rp2.324.592.018.81 atau naik 8,52% dibandingkan Tahun 2021 sebesar Rp2.142.007.007,77 Beban Amortisasi tersebut merupakan amotisasi atas Aset Tak Berwujud.

7.5.4.2.3 Beban Penyisihan Piutang

Beban Penyisihan Piutang	31 Desember 2022 (Rp)	31 Desember 2021 (Rp)
	782.911.736,75	**596.052.494,35**

Jumlah Beban Penyisihan Piutang pada Tahun 2022 sebesar Rp782.911.736,75 atau naik 31,35% dibandingkan dengan Tahun 2021 sebesar Rp596.052.494,35. Rincian Beban Penyisihan Piutang adalah sebagai berikut:

Tabel 95 Rincian Beban Penyisihan Piutang Tahun Anggaran 2022

(dalam Rupiah)

No.	Uraian	Tahun 2022	Tahun 2021
1	Beban Penyisihan Piutang Pajak	623.172.487,00	325.264.285,90
2	Beban Penyisihan Piutang Retribusi	115.168.330,00	166.320.545,00
3	Beban Penyisihan Piutang Lain-lain PAD yang Sah	35.771.792,75	87.679.7199,05
4	Beban Penyisihan BLUD	8.799.126,20	16.787.944,40
Jumlah		**782.911.736,75**	**596.052.494,35**

7.5.4.2.4 Beban Lain-Lain

Beban Lain-lain	31 Desember 2022 (Rp)	31 Desember 2021 (Rp)
	1.364.614.828,71	**891.722.591,99**

Jumlah Beban Lain-lain pada Tahun 2022 sebesar Rp1.364.614.828,71 atau naik 68,46% dibandingkan dengan Tahun 2021 sebesar Rp891.722.591,99. Rincian Beban Lain-lain adalah sebagai berikut:

Tabel 96 Rincian Beban Lain-lain Tahun Anggaran 2022

(dalam Rupiah)

No.	Uraian	Tahun 2022	Tahun 2021
1	Beban Penyisihan (Investasi) Tak Tertagih	0,00	81.676.565,00
2.	Penurunan Nilai Investasi BPR Artha Praja	0,00	0,00
3.	Penurunan Nilai Investasi PDAM Kota Blitar	1.364.614.828,71	810.046.026,99
	Jumlah	**1.364.614.828,71**	**891.722.591,99**

7.5.4.2.5 Beban Transfer

Beban Transfer	31 Desember 2022 (Rp)	31 Desember 2021 (Rp)
	0,00	**0,00**

Jumlah Beban Transfer pada Tahun 2020 sebesar Rp0,00.

7.5.4.2.6 Beban Tak Terduga

Beban Tak Terduga	31 Desember 2022 (Rp)	31 Desember 2021 (Rp)
	2.189.702.500,00	**8.343.934.368,00**

Jumlah Beban Tak Terduga pada Tahun 2022 adalah sebesar Rp2.189.702.500,00. Pos luar biasa tersebut dirinci sebagai berikut :

Belanja Tidak Terduga - Laporan Realisasi Anggaran			**Rp**	**2.333.212.840,00**
Mutasi Kurang :				
Reklasifikasi Beban Tidak Terduga ke Beban Persediaan	Rp	116.499.840,00		
Sisa Bantuan Keuangan Provinsi TA 2021 yang disetor ke Pemerintah Provinsi Jawa Timur TA 2022	Rp	27.010.500,00		
Jumlah Mutasi Kurang	Rp	143.510.340,00		
Mutasi Bersih			Rp	(143.510.340,00)
Beban Tidak Terduga-LO			**Rp**	**2.189.702.500,00**

7.5.4.3 Surplus/Defisit dari Kegiatan Non Operasional

Surplus/ Defisit dari Kegiatan Non Operasional	31 Desember 2022 (Rp)	31 Desember 2021 (Rp)
	(251.147.136,55)	**(635.318.317,34)**

Realisasi Surplus/Defisit dari Kegiatan Non Operasional pada tahun 2022 sebesar (Rp251.147.136,55) terdiri dari :

a. Nilai buku gedung Kantor KLH sisi utara pada Dinas Kesehatan yang telah dibongkar dan telah dihapuskan sesuai SK Nomor 188.4/20/KEP/410.010.2/2022 tanggal 22 Juli 2022 sebesar (Rp215.206.961,55).

b. Nilai buku Gedung Laboratorium Induk UPT Labkesda yang telah dibongkar pada Dinas Kesehatan dan telah dihapuskan sesuai SK Penghapusan Nomor 188.4/20/KEP/410.010.2/2022 tanggal 22 Juli 2022 sebesar (Rp51.861.775,00).

c. Nilai buku Ambulance yang telah dihibahkan ke DKT sebesar Rp250.000.000,00.

d. Nilai buku Gedung & Bangunan berupa Perencanaan, pengawasan dan Relokasi pedagang pasar templek di Jl. Mastrip sebesar (Rp234.078.400,00).

7.5.4.4 Pos Luar Biasa

Tidak terdapat realisasi Pos Luar Biasa pada TA 2022.

7.5.4.5 Surplus/Defisit - LO

Surplus/Defisit LO	31 Desember 2022 (Rp)	31 Desember 2021 (Rp)
	(74.570.799.537,70)	**84.420.996.656,40**

Surplus merupakan selisih antara Pendapatan-LO dan Beban-LO selama satu periode pelaporan setelah diperhitungkan surplus dari Kegiatan Non-Operasional dan Pos Luar Biasa. Defisit pada Laporan Operasional per 31 Desember 2022 adalah sebesar Rp74.570.799.537,70.

7.5.5 PENJELASAN ATAS POS-POS LAPORAN ARUS KAS (LAK)

Laporan Arus Kas merupakan salah satu jenis laporan pertanggungjawaban yang merupakan hasil proses akuntansi atas transaksi-transaksi keuangan Pemerintah Daerah meliputi transaksi anggaran dan non anggaran yang memuat perbandingan selisih antara penerimaan kas dan pengeluaran kas selama satu periode akuntansi.

Laporan Arus Kas terdiri dari penerimaan kas, yaitu semua aliran kas yang masuk ke Bendahara Umum Daerah (BUD) dan pengeluaran kas, yaitu semua aliran kas yang keluar dari BUD, termasuk aliran kas diluar Rekening Kas Umum Daerah (RKUD) yaitu dana operasional Rumah Sakit Umum Daerah yang sudah ditetapkan sebagai Badan Layanan Umum Daerah (BLUD) dan dana Jaminan Kesehatan Nasional (JKN) dari tiga Fasilitas Kesehatan Tingkat Pertama (FKTP) yaitu UPT Puskesmas Kecamatan Sananwetan,

Sukorejo, dan Kepanjenkidul serta Dana BOS, Dana BOP PAUD & BOP Pendidikan Kesetaraan di Dinas Pendidikan.

7.5.5.1 Arus Kas dari Aktivitas Operasi

Arus Kas dari Aktivitas Operasi mencerminkan posisi penerimaan dan pengeluaran kas yang berkaitan dengan kegiatan operasi Pemerintah Daerah yang meliputi Arus Masuk Kas dan Arus Keluar Kas dari Aktivitas Operasi yang menggambarkan kemampuan Pemerintah Daerah menghasilkan kas tanpa ada bantuan sumberdaya lain.

	31 Desember 2022	31 Desember 2021
	(Rp)	(Rp)
Arus Masuk Kas	918.429.680.280,52	1.041.144.766.958,02
Arus Keluar Kas	876.753.219.840,88	855.147.710.007,87
Arus Kas Bersih dari Aktivitas operasi	**41.676.460.439,64**	**185.997.056.950,15**

Arus Kas Bersih dari Aktivitas Operasi Tahun 2022 sebesar Rp41.676.460.439,64 atau turun 346,29% dibandingkan dengan Arus Kas Bersih dari Aktivitas Operasi Tahun 2021 sebesar Rp185.997.056.950,15.

a. Arus Masuk Kas

Adalah kas masuk yang berasal dari Pendapatan APBD TA 2022 sebesar Rp918.384.373.794,79 terdiri dari arus masuk kas ke BUD dan termasuk Pendapatan yang dikelola BOSNAS, BOP PAUD ,BOP Pendidikan Kesetaraan, BLUD dan JKN FKTP. Pendapatan yang dikelola BLUD sebesar Rp97.680.098.119,13, FKTP JKN sebesar Rp7.971.815.404,00, BOP PAUD sebesar Rp3.291.521.000,00, BOP Pendidikan Kesetaraan sebesar Rp1.277.400.000,00 dan dana BOS sebesar Rp13.486.772.154,00 sedangkan kas masuk ke BUD yaitu sebesar Rp794.717.107.838,39 yang terdiri dari:

1) Kas masuk ke BUD yang berasal dari pendapatan Pajak Daerah sebesar Rp45.120.805.461,10.

2) Kas masuk ke BUD dari penerimaan Retribusi Daerah sebesar Rp6.777.531.072,50.

3) Kas masuk ke BUD dari Pendapatan Hasil Pengelolaan Kekayaan Daerah yang Dipisahkan berupa penerimaan dividen kas atas Penyertaan Modal sebesar Rp885.196.947,24.

4) Kas masuk ke BUD dan dana BLUD dari RSUD Mardi Waluyo yang berasal dari Lain-lain Pendapatan Asli Daerah yang Sah sebesar Rp103.346.108.522,68. Lain-lain PAD yang Sah yang dikelola BLUD sebesar Rp97.685.063.884,13 dan kas masuk ke BUD yaitu sebesar Rp5.661.044.638,55.

5) Kas masuk ke BUD yang berasal dari Transfer Pemerintah Pusat-Dana Bagi Hasil sebesar Rp130.286.308.030,00.

6) Kas masuk ke BUD yang berasal dari Transfer Pemerintah Pusat-Dana Alokasi Umum sebesar Rp392.628.749.070,00.

7) Kas masuk ke BUD yang berasal dari Transfer Pemerintah Pusat-Dana Alokasi Khusus-Fisik sebesar Rp18.028.861.209,00.

8) Kas masuk ke BUD yang berasal dari Transfer Pemerintah Pusat-Dana Alokasi Khusus-Non Fisik sebesar Rp54.940.729.877,00.

9) Kas masuk ke BUD yang berasal dari Dana Insentif Daerah sebesar Rp56.255.400.000,00.

10) Kas masuk ke BUD yang berasal dari Transfer Pemerintah Provinsi berupa Bagi hasil pajak dari Propinsi sebesar Rp90.589.850.687,00.

11) Kas masuk ke BUD yang berasal dari Transfer Pemerintah Provinsi-Bantuan Keuangan sebesar Rp11.507.063.000,00.

12) Kas masuk yang berasal dari penerimaan pendapatan lainnya sebesar Rp8.063.076.404,00 terdiri dari pendapatan JKN FKTP sebesar Rp7.971.815.404,00 dan pendapatan atas pengembalian belanja hibah tahun sebelumnya sebesar Rp91.261.000,00.

b. Arus Keluar Kas

Adalah kas keluar yang berasal dari belanja pegawai, barang dan jasa APBD termasuk Belanja yang dikelola dari dana BLUD, BOS, BOP PAUD, BOP Pendidikan Kesetaraan dan JKN FKTP TA 2022 sebesar Rp876.753.219.840,88. Belanja yang dikelola dari dana BLUD sebesar Rp160.010.787.919,87, FKTP JKN sebesar Rp7.664.591.445,41, dana BOS sebesar Rp13.489.666.710,87, BOP PAUD sebesar Rp3.290.364.368,00, BOP Pendidikan Kesetaraan sebesar Rp1.277.400.000,00. Sedangkan kas keluar dari BUD yaitu sebesar Rp691.020.409.396,73, yang terdiri dari:

1) Kas keluar dari yang digunakan untuk Belanja Pegawai sebesar Rp323.977.811.820,00. Belanja pegawai yang dikeluarkan dari BUD sebesar Rp315.079.394.531,00 sedangkan dari dana BLUD RSUD Mardi Waluyo sebesar Rp8.898.417.289,00.

   a) Kas keluar yang digunakan untuk Belanja Barang dan Jasa sebesar Rp500.986.799.379,88. Belanja barang dan jasa yang dikeluarkan dari BUD sebesar Rp328.111.206.224,73, dari dana BLUD RSUD sebesar Rp151.112.370.630,87 dari dana JKN dari 3 FKTP sebesar Rp7.664.591.445,41, dari dana BOS sebesar Rp13.489.666.710,87 serta dari dana BOP PAUD sebesar Rp608.964.368,00.

   b) Kas keluar yang digunakan untuk Belanja Hibah sebesar Rp25.885.473.481,00. Belanja Hibah yang dikeluarkan dari BUD sebesar

Rp21.926.673.481,000, dari dana BOP PAUD sebesar Rp2.681.400.000,00 serta dari dana BOP Pendidikan Kesetaraan sebesar Rp1.277.400.000,00.

c) Kas yang keluar dari BUD yang digunakan untuk Belanja Bantuan Sosial sebesar Rp23.569.922.320,00.

d) Kas yang keluar BUD yang digunakan untuk Belanja Tidak Terduga sebesar Rp2.333.212.840,00.

7.5.5.2 Arus Kas dari Aktivitas Investasi Aset Non Keuangan

Arus Kas dari Aktivitas Investasi Aset Non Keuangan mencerminkan posisi penerimaan dan pengeluaran kas yang berkaitan dengan kegiatan Investasi Pemerintah Daerah yang meliputi Arus Masuk Kas dan Arus Keluar Kas.

	31 Desember 2022	31 Desember 2021
	(Rp)	(Rp)
Arus Masuk Kas	138.530.000,00	360.494.989,00
Arus Keluar Kas	162.877.763.265,39	133.856.685.429,54
Arus Kas Bersih dari Aktivitas Investasi	**(162.739.233.265,39)**	**(133.496.190.440,54)**

Arus Kas Bersih dari Aktivitas Investasi Tahun 2022 sebesar (Rp162.739.233.265,39) atau turun 21,91% dibandingkan dengan Arus Kas Bersih dari Aktivitas Investasi Tahun 2021 sebesar (Rp133.496.190.440,54).

a. Arus Kas Masuk

Adalah kas masuk ke BUD sebesar Rp138.530.000,00 atas penjualan peralatan mesin sebesar Rp83.200.000,00 dan aset tetap lainnya sebesar Rp55.330.000,00.

b. Arus Kas Keluar

Adalah arus kas keluar dari BUD yang berasal dari Belanja APBD TA 2022 dan termasuk Belanja BLUD, dana BOS dan JKN dari 3 FKTP, yaitu sebesar Rp162.877.763.265,39 yang terdiri dari:

a. Kas keluar dari BUD yang digunakan untuk Belanja Modal Tanah sebesar Rp880.732.430,00. Belanja Tanah yang dikeluarkan dari BUD sebesar Rp459.200.000,00 sedangkan dari dana BLUD RSUD sebesar Rp421.532.430,00

b. Kas keluar yang digunakan untuk Belanja Modal Peralatan dan Mesin sebesar Rp68.037.519.911,09. Belanja Peralatan dan Mesin yang dikeluarkan dari BUD sebesar Rp37.769.507.917,28, dari dana BLUD RSUD sebesar Rp27.313.054.435,81, dari dana JKN dari 3 FKTP sebesar Rp496.380.800,00 dan dana BOS sebesar Rp2.458.576.758,00.

c. Kas keluar yang digunakan untuk Belanja Modal Gedung dan Bangunan sebesar Rp27.666.316.128,64. Belanja Modal Gedung dan Bangunan yang

dikeluarkan dari BUD sebesar Rp25.997.075.053,64 dan dari dana BLUD RSUD sebesar Rp1.669.241.075,00.

d. Kas keluar yang digunakan untuk Belanja Modal Jalan, Irigasi, dan Jaringan sebesar Rp61.355.000.063,88. Belanja Modal Jalan, Irigasi, dan Jaringan yang dikeluarkan dari BUD sebesar Rp60.839.494.563,88 dan dari dana BLUD sebesar Rp515.505.500,00.

e. Kas keluar yang digunakan untuk Belanja Modal Aset Tetap Lainnya sebesar Rp2.938.194.731,78. Belanja Modal Aset Tetap Lainnya yang dikeluarkan dari BUD sebesar Rp1.918.841.863,7800 dan dari dana BOS sebesar Rp1.019.352.868,00.

f. Kas keluar yang digunakan untuk Penyertaan Modal Pemerintah Daerah kepada Perumda Air Minum Tirta Patria sebesar Rp2.000.000.000,00.

7.5.5.3 Arus Kas dari Aktivitas Pendanaan

Arus Kas dari Aktivitas Pendanaan mencerminkan posisi penerimaan dan pengeluaran kas yang berkaitan dengan kegiatan pendanaan/pembiayaan Pemerintah Daerah yang meliputi Arus Masuk Kas dan Arus Keluar Kas.

	31 Desember 2022	31 Desember 2021
	(Rp)	(Rp)
Arus Masuk Kas	175.827.797,81	56.637.663,49
Arus Keluar Kas	0,00	0,00
Arus Kas Bersih dari Aktivitas Pembiayaan/Pendanaan	**175.827.797,81**	**56.637.663,49**

Arus kas bersih dari aktivitas pendanaan Tahun 2022 sebesar Rp175.827.797,81 atau naik 210,44% dibandingkan dengan arus kas bersih dari aktivitas pendanaan Tahun 2021 sebesar Rp56.637.663,49.

a. Arus Kas Masuk

Adalah arus kas masuk ke BUD yang berasal penerimaan Dana Bergulir sebesar Rp175.827.797,81.

b. Arus Keluar Kas

Adalah arus kas keluar dari BUD sebesar Rp0,00.

7.5.5.4 Arus Kas dari Aktivitas Transitoris/Non Anggaran

Arus Kas dari Aktivitas Transitoris, mencerminkan penerimaan dan pengeluaran kas bruto yang tidak mempengaruhi anggaran Pendapatan, Belanja dan Pembiayaan Pemerintah.

	31 Desember 2022	31 Desember 2021

	(Rp)	(Rp)
Arus Masuk Kas	81.069.865.517,87	77.354.596.299,59
Arus Keluar Kas	81.069.865.865,87	77.354.595.939,59
Arus Kas Bersih dari Aktivitas Transitoris	**(360,00)**	**360,00**

Arus Kas Bersih dari Aktivitas Transitoris 2022 sebesar (Rp360,00) atau turun 200% dibandingkan dengan arus kas bersih dari Aktivitas Transitoris Tahun 2021 sebesar Rp360,00. Arus Kas Bersih dari Aktivitas Transitoris merupakan arus kas bersih dari penerimaan dan pengeluaran Perhitungan Fihak Ketiga (PFK) Tahun 2022 yang berasal dari BUD, BLUD RSUD, JKN dari 3 FKTP, BOP PAUD & Pendidikan Kesetaraan serta BOSNAS, dengan rincian sebagai berikut:

Tabel 97 Rincian Penerimaan dan Pengeluaran PFK Tahun 2022

(dalam Rupiah)

Jenis PFK	Penerimaan	Pengeluaran	Arus Kas Bersih
IWP 8%	10.241.705.602,00	10.241.705.602,00	0,00
IWP 1%	2.442.150.620,00	2.442.150.620,00	0,00
Askes	9.765.874.839,00	9.765.874.839,00	0,00
JKK	292.343.179,00	292.343.179,00	0,00
JKM	877.032.413,00	877.032.413,00	0,00
PPh 21	11.751.388.986,00	11.751.388.986,00	0,00
PPN	24.140.368.055,00	24.140.368.055,00	0,00
PPh 22	1.471.264.903,00	1.471.264.903,00	0,00
PPh 23	1.501.819.727,92	1.501.819.727,92	0,00
PPh Final	1.853.182.523,00	1.853.182.523,00	0,00
BLUD	15.575.417.072,00	15.575.417.072,00	0,00
JKN	580.007.684,00	580.007.684,00	0,00
BOSNAS	399.737.827,95	399.738.187,95	(360,00)
BOP PAUD	111.484.527,00	111.484.527,00	0,00
BOP Pendidikan Kesetaraan	66.087.559,00	66.087.559,00	0,00
JUMLAH	**81.069.865.517,87**	**81.069.865.877,87**	**(360,00)**

7.5.5.5 Saldo Akhir Kas

	31 Desember 2022	31 Desember 2021
	(Rp)	(Rp)
Saldo Akhir Kas	**119.055.042.620,07**	**240.095.421.205,01**

Nilai saldo akhir kas per 31 Desember 2022 sebesar Rp119.055.042.620,07 perhitungannya sebagai berikut:

Tabel 98 Rincian Saldo Akhir Kas per 31 Desember 2022 dan 2021

(dalam Rupiah)

No	Uraian	Saldo 2022	Saldo 2021
1.	Kenaikan (Penurunan) Bersih Kas Selama Periode	(120.886.945.387,94)	52.557.504.533,10
2.	Saldo Awal Kas di BUD / Kas Daerah	135.692.032.351,00	160.334.899.018,80
3.	Saldo Awal Kas di Bendahara Pengeluaran	0,00	0,00
4.	Saldo Awal Kas BOSNAS	5.768.370.111,29	7.531.969.623,09
5.	Saldo Awal Kas BLUD	98.141.163.549,83	18.992.901.442,13
6.	Saldo Awal Kas JKN	340.421.995,89	524.713.390,89
7.	Saldo Akhir Kas BUD + Bendahara Pengeluaran + BOSNAS + BLUD + JKN + BOP PAUD	119.043.752.443,43	239.941.988.008,01
8.	Saldo Akhir Kas Bendahara Penerimaan	11.290.176,64	6.164.129,00
9.	Saldo Akhir Kas Bendahara Lainnya	(120.886.945.387,94)	147.269.068,00
	Saldo Akhir Kas (7+8+9)	**119.055.042.620,07**	**240.095.421.205,01**

7.5.6 PENJELASAN ATAS POS–POS LAPORAN PERUBAHAN EKUITAS

Laporan Perubahan Ekuitas merupakan laporan kinerja keuangan terhadap pendapatan dan beban operasional selama 1 Januari sampai dengan 31 Desember 2022. Laporan Perubahan Ekuitas merupakan laporan penghubung antara Laporan Operasional (LO) dengan Neraca berkaitan dengan kenaikan atau penurunan ekuitas atas aktivitas operasional pada tahun pelaporan.

Dari Laporan Perubahan Ekuitas (LPE) dapat dijelaskan sebagai berikut:

7.5.6.1 Saldo awal ekuitas

	31 Desember 2022 (Rp)	31 Desember 2021 (Rp)
Saldo awal ekuitas	**2.786.551.759.918,34**	**2.565.469.218.822,12**

Pada Tahun 2022 terdapat saldo awal ekuitas yang merupakan saldo akhir ekuitas Tahun 2021 sebesar Rp.2.786.551.759.918,34.

7.5.6.2 Surplus/Defisit – LO

	31 Desember 2022 (Rp)	31 Desember 2021 (Rp)
Surplus/Defisit-LO	**(74.570.799.537,70)**	**84.420.996.656,40**

Surplus/Defisit – LO Tahun 2022 Pemerintah Kota Blitar sebesar (Rp74.570.799.537,70) merupakan surplus atas kegiatan operasional (basis akrual) yang menambah nilai ekuitas pada Neraca Pemerintah Kota Blitar Pada Tahun 2022.

7.5.6.3 Dampak Kumulatif Perubahan Kebijakan/Kesalahan Mendasar

Koreksi-koreksi yang langsung menambah/mengurangi ekuitas, yang antara lain berasal dari dampak kumulatif yang disebabkan oleh koreksi saldo awal TA 2022 sebesar Rp96.239.003.904,46 yang dapat dijelaskan sebagai berikut:

	31 Desember 2022 (Rp)	31 Desember 2021 (Rp)
1. Piutang	**22.471.510,00**	**(19.281.681,00)**

Koreksi nilai piutang atas nilai Saldo Awal piutang 2022 sebesar Rp22.471.510,00 yang terdiri dari:

a. Koreksi atas kurang catat piutang awal pajak restoran pada BPKAD sebesar Rp1.265.000,00 dengan rincian sebagai berikut :

Tabel 99 Rincian Dampak Kumulatif atas Kurang Catat Piutang Pajak Restoran

(dalam Rupiah)

No	Nama Wajib Pajak	Masa	Tahun	Nominal
1	Grands kafe	Desember	2021	200.000,00,00
2	Bakmi daun mulya jaya	Desember	2021	35.000,00
3	Waroeng godhong	Desember	2021	400.000,00,00
4	Split coffe shop	Desember	2021	300.000,00,00
5	Dapoer podomoro	Maret	2021	30.000,00,00
6	Dapoer podomoro	Mei	2021	30.000,00,00
7	Dapoer podomoro	Desember	2020	30.000,00,00
8	Dapoer podomoro	Juni	2021	30.000,00,00
9	Dapoer podomoro	Juli	2021	30.000,00,00
10	Dapoer podomoro	Agustus	2021	30.000,00,00
11	Dapoer podomoro	September	2021	30.000,00,00

No	Nama Wajib Pajak	Masa	Tahun	Nominal
12	Dapoer podomoro	Oktober	2021	30.000,00,00
13	Dapoer podomoro	Januari	2021	30.000,00,00
14	Dapoer podomoro	Nopember	2021	30.000,00,00
15	Dapoer podomoro	Februari	2021	30.000,00,00
			Total	**1.265.000,00**

b. Koreksi atas kurang catat piutang awal Pajak Hiburan Karaoke 99 Masa Desember 2021 sebesar Rp720.000,00 pada BPKAD.

c. Koreksi kurang catat piutang awal Pajak PBB-P2 Rp20.623.870,00 dengan rincian sebagai berikut:

Tabel 100 Rincian Dampak Kumulatif atas Kurang Catat Piutang Pajak PBB-P2

(dalam Rupiah)

No	NOP	Nama	Tahun	Pokok
1	35.72.030.004.010.0026.0	Sigit Prasetyo	2021	625.055,00
2	35.72.010.006.017.0012.0	Tukadi	2018	95.040,00
3	35.72.010.006.017.0012.0	Tukadi	2019	95.040,00
4	35.72.010.006.017.0012.0	Tukadi	2020	95.040,00
5	35.72.010.006.017.0012.0	Tukadi	2021	95.040,00
6	35.72.030.005.012.0018.0	Munawaroh	2019	164.588,00
7	35.72.030.005.012.0018.0	Munawaroh	2020	164.588,00
8	35.72.030.005.012.0018.0	Munawaroh	2021	164.588,00
9	35.72.020.001.011.0028.0	Soegito/Siti Aminah	2020	9.165.118,00
10	35.72.020.001.011.0028.0	Soegito/Siti Aminah	2021	9.165.118,00
11	35.72.030.003.008.0136.0	Moh. Rasyid Ridha	2019	132.266,00
12	35.72.030.003.008.0136.0	Moh. Rasyid Ridha	2020	132.266,00
13	35.72.030.003.008.0136.0	Moh. Rasyid Ridha	2021	132.266,00
14	35.72.030.007.002.0055.0	Susanti	2021	397.857,00
Jumlah				**20.623.870,00**

d. Koreksi lebih catat piutang awal Pajak Air Tanah Hotel Herlingga Masa November 2017 sebesar Rp137.360,00

		31 Desember 2022 (Rp)	31 Desember 2021 (Rp)
2.	**Penyisihan Piutang**	**172.800.848,50**	**31.848.374,70**

Koreksi Penyisihan Piutang dikarenakan:

1) Pengurang Piutang Pajak Daerah atas tahun lalu pada BPKAD sehingga mengurangi saldo Penyisihan Piutang Pajak Daerah sebesar Rp2.150.985,00.
2) Pengurang Piutang Hasil Pengelolaan Dana Bergulir (Bunga atas Investasi Dana Bergulir) atas tahun lalu pada Dinas Koperasi, UKM, dan Tenaga Kerja dengan kategori macet sebesar Rp28.420.123,50 sehingga mengurangi saldo Penyisihan Piutang Lain-Lain Pendapatan Asli Daerah yang Sah sebesar Rp28.420.123,50.
3) Pengurang Piutang Hasil Sewa BMD (Blitar Square) atas tahun lalu pada BPKAD dengan kategori kurang lancar sebesar Rp160.000.000,00 dengan prosentase penyisihan piutang sebesar 10% sehingga mengurangi saldo Penyisihan Piutang Lain-Lain Pendapatan Asli Daerah yang Sah sebesar Rp16.000.000,00.
4) Penyesuaian *aging schedule* Bunga Pinjaman kepada BUMD berdasarkan Perjanjian Pinjaman Nomor 6 Tahun 2021 tentang *Rescheduling* Pinjaman PDAM Tahap I dan II pada BPKAD sehingga mengurangi saldo Penyisihan Piutang Lain-Lain Pendapatan Asli Daerah yang Sah sebesar Rp 126.229.740,00.

	31 Desember 2022 (Rp)	31 Desember 2021 (Rp)
3. Penyisihan Investasi Tak Tertagih	**786.930.627,95**	**41.322.581,87**

Koreksi Penyisihan Investasi Tak Tertagih dikarenakan :

1) Pada Tahun 2022 terdapat realisasi pembayaran Investasi Dana Bergulir atas tahun lalu pada Dinas Koperasi, UKM, dan Tenaga Kerja dengan kategori macet sebesar Rp175.461.418,50 sehingga mengurangi saldo penyisihan investasi tak tertagih sebesar 70% dari Rp175.461.418,50 yaitu Rp122.822.992,95.
2) Penyesuaian *aging schedule* Pokok Pinjaman kepada BUMD berdasarkan Perjanjian Pinjaman Nomor 6 Tahun 2021 tentang *Rescheduling* Pinjaman PDAM Tahap I dan II sehingga mengurangi saldo penyisihan investasi tak tertagih pada BPKAD sebesar Rp664.107.635,00.

	31 Desember 2022 (Rp)	31 Desember 2021 (Rp)
4. Hutang	**(73.965.685,45)**	**(76.999.139,00)**

Koreksi nilai hutang atas lebih catat nilai saldo awal hutang 2022 sebesar (Rp73.965.685,45) yang terdiri dari :

1) Dinas Pekerjaan Umum atas kurang catat saldo awal utang belanja modal gedung dan bangunan (pembangunan Gedung kantor kelurahan gedog)	Rp	98.458.180,00

2)	Dinas Perumahan Rakyat atas Lebih Catat Utang Belanja Insentif bagi ASN atas Pemungutan Retribusi Daerah- Pemakaian Kekayaan Daerah	Rp	(12.393.000)
3)	Dinas Perumahan Rakyat atas Lebih Catat Utang Belanja Insentif Pemungutan bagi KDH/WKDH atas Retribusi Jasa Usaha- Pemakaian Kekayaan Daerah	Rp	(1.377.000,00)
4)	Dinas Perindustrian dan Perdagangan atas lebih catat Utang Belanja Insentif bagi ASN atas Pemungutan Retribusi Daerah- Pelayanan Pasar	Rp	(622.994,55)
5)	BPKAD atas lebih catat Utang Belanja Insentif bagi ASN atas Pemungutan Pajak Daerah- Pajak Hotel	Rp	(460.500,00)
6)	BPKAD atas lebih catat Utang Belanja Insentif bagi ASN atas Pemungutan Pajak Daerah-Pajak Restoran	Rp	(2.785.000,00)
7)	BPKAD atas lebih catat Utang Belanja Insentif bagi ASN atas Pemungutan Pajak Daerah-Pajak Hiburan	Rp	(150.000,00)
8)	BPKAD atas lebih catat Utang Belanja Insentif bagi ASN atas Pemungutan Pajak Daerah-Pajak Parkir	Rp	(165.000,00)
9)	BPKAD atas lebih catat Utang Belanja Insentif bagi ASN atas Pemungutan Pajak Daerah-Pajak Air Tanah	Rp	(39.000,00)
10)	BPKAD atas lebih catat Utang Belanja Insentif bagi ASN atas Pemungutan Pajak Daerah-Bea Perolehan Hak atas Tanah dan Bangunan	Rp	(6.500.000,00)
11)	BPKAD atas lebih catat Utang Belanja Insentif bagi ASN atas Pemungutan Retribusi Daerah-Pemakaian Kekayaan Daerah	Rp	(12.393.000)
12)	BPKAD atas lebih catat Utang Belanja Insentif Pemungutan bagi KDH/WKDH atas Retribusi Jasa Usaha- Pemakaian Kekayaan Daerah	Rp	(1.377.000,00)
13)	BPKAD atas lebih catat Utang Belanja Insentif bagi ASN atas Pemungutan Retribusi Daerah-Pelayanan Pasar	Rp	(622.994,55)

14) BPKAD atas lebih catat Utang Belanja Insentif bagi ASN atas Pemungutan Pajak Daerah- Pajak Hotel	Rp	(460.500,00)
15) BPKAD atas lebih catat Utang Belanja Insentif bagi ASN atas Pemungutan Pajak Daerah-Pajak Restoran	Rp	(2.785.000,00)
Jumlah	**Rp**	**(73.965.685,45)**

	31 Desember 2022 (Rp)	31 Desember 2021 (Rp)
5. Persediaan	**812.101.010,00**	**4.611,00**

Pada TA 2022, dampak kumulatif atas Persediaan sebesar Rp812.101.010,00 terdiri dari:

a. Dinas Pendidikan atas kurang catat saldo awal sebesar Rp783.349.490,00 untuk pakaian seragam yang belum diserahkan;
b. DP3AP2KB atas kurang catat saldo awal sebesar Rp28.751.520,00 untuk persedian untuk dijual/diserahkan kepada masyarakat.

	31 Desember 2022 (Rp)	31 Desember 2021 (Rp)
6. Aset Tetap	**94.861.690.723,01**	**138.760.676.896,00**

Pada TA 2022, dampak kumulatif atas Aset Tetap sebesar Rp94.861.690.723,00 terdiri dari:

a. Penilaian Atas NJOP Tanah yang belum bersertifikat sebesar Rp88.143.340.000,00 pada :

1) Kecamatan Sukorejo Berupa Agro Blimbing Karangsari	Rp	929.596.000,00
2) Kelurahan Plosokerep Berupa Tanah Kantor Kelurahan Plosokerep	Rp	1.175.280.000,00
3) Kelurahan Kepanjenlor Berupa Bidang Tanah Depan Pertigaan Jl Hanoman (Belakang Kantor Kel. Kepanjenlor)	Rp	3.684.388.000,00
4) Kelurahan Sentul Berupa Jalan Paving Tembus Jalan Trowulan	Rp	48.849.000,00
5) Kelurahan Karangsari Berupa	Rp	1.347.116.000,00

	Lapangan Dan Taman		
6)	Kelurahan Tanjungsari Berupa Tanah Kosong Sebelah Timur Taman Kehati	Rp	1.363.080.000,00
7)	Kelurahan Tanjungsari Berupa Tanah Pertanian Kosong (Barat Lapangan Tanjungsari)	Rp	484.000.000,00
8)	Badan Kesatuan Bangsa Berupa Tanah Kantor	Rp	668.352.000,00
9)	Dinas Pendidikan Berupa	Rp	3.079.800.000,00
	- Sdn Plosokerep 2		
	- Taman Kanak-Kanak Negeri	Rp	81.510.000,00
	- Taman Kanak-Kanak Negeri	Rp	74.035.000,00
	- Taman Kanak- Kanak Negeri Karangsari 1	Rp	445.110.000,00
10)	Dinas Pu Berupa Tanah Kantor	Rp	73.862.810.000,00
11)	Bagian Umum Berupa Tanah Kantor	Rp	693.206.000,00
12)	Kelurahan Bendogerit berupa Tanah Bangunan Balai Sidang/ Pertemuan	Rp	206.208.000,00

b. Dinas Perumahan Rakyat Berupa Hibah Tanah Prasarana Dan Sarana Umum Dari Perumahan Wisma Indah Sesuai Dengan Bast Nomor : 027/660.Bast.Psulo/410.112/2021 Berupa:

1)	Jalan Aspal	Rp	4.342.326.990,00
2)	Saluran Drainase	Rp	1.387.038.780,00
3)	Masjid	Rp	323.478.060,00
4)	Balai Rw	Rp	145.075.920,00
5)	Lapangan Olahraga	Rp	614.193.750,00
6)	Rth Taman	Rp	117.119.700,00

c.	Dinas Pekerjaan Umum Berupa Kurang Catat Atas Utang Belanja Modal Ta 2021 Berupa Pembangunan Gedung Kantor Kelurahan Gedog	Rp	98.458.180,00
d.	Dinas Perindustrian dan Perdagangan berupa lebih catat nilai hasil relokasi	Rp	(292.598.000,00)

	pasar templek ke halaman Pasar Wage sebesar Rp292.598.000,00 yang saat ini sudah dibongkar		
e.	Dinas Lingkungan Hidup sebesar Rp16.742.657,00 berupa:		
	a. Tanah urug pengelolaan sampah	Rp	(14.240.000,00)
	b. Pengadaan Tanah Daerah Tangkapan Air (Pertmb. Teknis Penetapan Lokasi)	Rp	(2.502.657,00)
f.	Koreksi Kurang Catat Saldo Awal Aset Tetap	Rp	0,01
	Jumlah	**Rp**	**94.861.690.723,01**

		31 Desember 2022 (Rp)	31 Desember 2021 (Rp)
7.	**Akumulasi Penyusutan Aset Tetap**	**636.239.512,86**	**8.049.629.445,36**

Pada Tahun Anggaran 2022, Dampak Kumulatif atas Akumulasi Penyusutan Aset Tetap sebesar Rp636.239.512,86 terdiri dari:

a.	Koreksi kurang catat saldo awal Akumulasi Penyusutan-Gedung dan Bangunan	Rp	(52.174.009,97)
b.	Koreksi lebih catat saldo awal Akumulasi Penyusutan-Jalan, Irigasi dan Jaringan	Rp	(2,93)
c.	Koreksi Lebih Catat Akumulasi Penyusutan – Gedung dan Bangunan	Rp	292.598.000,00
d.	Koreksi lebih catat saldo awal Akumulasi Penyusutan-Peralatan Mesin	Rp	324.673.069,76
e.	Koreksi Lebih Catat saldo awal atas Akumulasi Penyusutan-Gedung dan Bangunan	Rp	71.142.456,00

		31 Desember 2022 (Rp)	31 Desember 2021 (Rp)
8.	**Akumulasi Amortisasi Aset Tak**	**7.807.800,00**	**(336.896.669,80)**

Berwujud

Koreksi nilai amortisasi aset tidak berwujud pada Tahun 2022 sebesar Rp7.807.800,00 merupakan koreksi kurang catat saldo awal amortisasi aset tidak berwujud pada Tahun 2022.

	31 Desember 2022 (Rp)	31 Desember 2021 (Rp)
9. Investasi Permanen	**(586.223.081,00)**	**0,00**

Koreksi atas Investasi Permanen pada tahun 2022 sebesar (Rp586.223.081,00) merupakan koreksi kurang catat atas akumulasi laba/rugi pada Perumda BPR Kota Blitar per 31 Desember Tahun 2021.

	31 Desember 2022 (Rp)	31 Desember 2021 (Rp)
10. Investasi Non Permanen	**0,00**	**(0,01)**

Koreksi atas Investasi Dana Bergulir pada tahun 2022 sebesar Rp0,00

	31 Desember 2022 (Rp)	31 Desember 2021 (Rp)
11. Akumulasi Penyusutan Aset Lain-lain	**134.060.000,00**	**(17.121.890,96)**

Koreksi nilai penyusutan aset tetap pada Tahun 2022 sebesar Rp134.060.000,00 merupakan koreksi kurang catat saldo awal penyusutan aset lain-lain Tahun 2022.

	31 Desember 2022 (Rp)	31 Desember 2021 (Rp)
12. Kurang/Lebih catat atas Perubahan Masa Manfaat	**(186.054.497,41)**	**(9.771.638.088,34)**

Koreksi kurang/lebih catat atas perubahan masa manfaat pada Tahun 2022 sebesar (Rp186.054.497,41), terdiri dari:

a.	Sekretariat DPRD	Pengaspalan Halaman Kantor	Rp	(26.242.800,00)
b.	Dinas Pariwisata Dan Kebudayaan	Duiker Gedung Kesenian	Rp	(28.295.909,68)

c.	Dinas Pariwisata Dan Kebudayaan	Trotoar Mbk	Rp	(7.737.600,00)
d.	Kelurahan Rembang	Penutup Got	Rp	(2.166.666,64)
e.	Dinas Perindustrian Dan Perdagangan	Drainase Pasar Legi	Rp	(14.191.666,64)
f.	Dinas Perumahan Rakyat Dan Kawasan Permukiman	Drainase Jalan Lingkungan Jalan Dewi Sartika Gg.2 Tembus Jl.Wolter Monginsidi Kel.Sentul	Rp	(17.438.166,65)
g.	Kecamatan Kepanjenkidul	Pengaspalan Halaman Kantor Kecamatan Kepanjenkidul Kota Blitar	Rp	(51.560.295,30)
h.	Dinas Perhubungan	Penerangan Jalan Umum	Rp	(56.389.740,00)
i.	Dinas Pemberdayaan Perempuan, Perlindungan Anak, Pp Dan KB	Tenda	Rp	(3.000.000,00)
j.	Dinas Pariwisata Dan Kebudayaan	Peta Wisata	Rp	9.498.500,00
k.	Rumah Sakit Umum Daerah Mardi Waluyo	Sekat Ruangan	Rp	451.097,50
l.	Dinas Pendidikan	Daun Pintu Alumunium	Rp	5.291.250,00
m.	UPT Satuan Pendidikan SMPN 9	Buku Bahasa Jawa	Rp	850.000,00
n.	Dinas Pendidikan	Buku	Rp	4.877.500,00
	Jumlah		**Rp**	**(186.054.497,41)**

		31 Desember 2022 (Rp)	31 Desember 2021 (Rp)
13.	**Kurang/Lebih catat atas Aset Lainnya**	**348.338.200,00**	**0,00**

Pada TA 2022, dampak kumulatif atas Aset Lainnya sebesar Rp348.338.200,00 terdiri dari:

a.	RSUD Mardi Waluyo berupa Aset Rusak Berat	Rp	(18.450.000,00)
b.	Badan Perencaan Pembangunan sebesar Rp258.637.000,00 berupa:		
	1) Masterplan Pembangunan Embung Ngadirejo	Rp	(115.610.000,00)
	2) Reklas dari KDP Studi Kelayakan Akademi Komunitas	Rp	(49.775.000,00)
	3) Reklas dari KDP Masterplan Akademi Komunitas (2014	Rp	(93.252.000,00)
c.	Dinas Pendidikan sebesar Rp71.251.200,00 berupa:		
	1) Papan Nama SDN Turi 2	Rp	(1.515.982,00)
	2) Papan Nama SDN Tlumpu	Rp	(1.515.983,00)
	3) Papan Nama SDN Tanjungsari 2	Rp	(1.515.983,00)
	4) Papan Nama SD N Tanjungsari 1	Rp	(1.515.983,00)
	5) Papan Nama SD N Sukorejo 3	Rp	(1.515.983,00)
	6) Papan Nama SDN Sukorejo 2	Rp	(1.515.983,00)
	7) Papan Nama SD N Sukorejo 1	Rp	(1.515.983,00)
	8) Papan Nama SDN Pakunden 2	Rp	(1.515.983,00)
	9) Papan Nama SD N Pakunden 1	Rp	(1.515.983,00)
	10) Papan Nama SD N Karangsari 3	Rp	(1.515.983,00)
	11) Papan Nama SD N Karangsari 2	Rp	(1.515.983,00)
	12) Papan Nama SDN Karangsari 1	Rp	(1.515.983,00)
	13) Papan Nama SDN Turi 1	Rp	(1.515.983,00)
	14) Papan Nama SDN Blitar	Rp	(1.515.983,00)
	15) Papan Nama SDN Sananwetan 3	Rp	(1.515.983,00)
	16) Papan Nama SDN Sananwetan 2	Rp	(1.515.983,00)
	17) Papan Nama SDN Sananwetan 1	Rp	(1.515.983,00)
	18) Papan Nama SDN Rembang 2	Rp	(1.515.983,00)

19)	Papan Nama SD N Rembang 1	Rp	(1.515.983,00)
20)	Papan Nama SDN Plosokerep 2	Rp	(1.515.983,00)
21)	Papan Nama SDN Plosokerep 1	Rp	(1.515.983,00)
22)	Papan Nama SDN Klampok	Rp	(1.515.983,00)
23)	Papan Nama SDN Karangtengah 4	Rp	(1.515.983,00)
24)	Papan Nama SDN Karangtengah 3	Rp	(1.515.983,00)
25)	Papan Nama SDN Karangtengah 2	Rp	(1.515.983,00)
26)	Papan Nama SDN Karangtengah 1	Rp	(1.515.983,00)
27)	Papan Nama SDN Gedog 3	Rp	(1.515.983,00)
28)	Papan Nama SDN Gedog 2	Rp	(1.515.983,00)
29)	Papan Nama SDN Gedog 1	Rp	(1.515.983,00)
30)	Papan Nama SD N Bendogerit 2	Rp	(1.515.983,00)
31)	Papan Nama SD N Bendogerit 1	Rp	(1.515.983,00)
32)	Papan Nama SD N Tanggung 2	Rp	(1.515.983,00)
33)	Papan Nama SD N Tanggung 1	Rp	(1.515.983,00)
34)	Papan Nama SD N Sentul 4	Rp	(1.515.983,00)
35)	Papan Nama SD N Sentul 3	Rp	(1.515.983,00)
36)	Papan Nama SDN Sentul 2	Rp	(1.515.983,00)
37)	Papan Nama SDN SEntul 1	Rp	(1.515.983,00)
38)	Papan Nama SDN Ngadirejo 2	Rp	(1.515.983,00)
39)	Papan Nama SDN Ngadirejo 1	Rp	(1.515.983,00)
40)	Papan Nama SD N Kepanjenlor 3	Rp	(1.515.983,00)
41)	Papan Nama SDN Kepanjenlor 1	Rp	(1.515.983,00)
42)	Papan Nama SDN Kepanjenkidul 2	Rp	(1.515.983,00)
43)	Papan Nama SD N Kepanjenkidul 1	Rp	(1.515.983,00)
44)	Papan Nama SD N Kauman 1	Rp	(1.515.983,00)
45)	Papan Nama SDN Kauman 2	Rp	(1.515.983,00)
46)	Papan Nama SDN Bendo 2	Rp	(1.515.983,00)
47)	Papan Nama SDN Bendo 1	Rp	(1.515.983,00)

Jumlah	**Rp**	**(348.338.200,00)**

	31 Desember 2022 (Rp)	31 Desember 2021 (Rp)
14. Pendapatan Diterima Di muka	**(516.664,00)**	**0,00**

Koreksi atas Pendapatan Diterima di Muka atas pembayaran pendapatan pajak reklame pada tahun 2021 sebesar (Rp516.664,00).

7.5.6.4 Ekuitas Akhir

Ekuitas akhir adalah kekayaan bersih pemerintah daerah yang merupakan selisih antara aset dan kewajiban pemerintah pada akhir periode pelaporan. Saldo Ekuitas akhir berasal dari:

Tabel 101 Perhitungan Ekuitas Akhir

(dalam Rupiah)

Ekuitas Awal	2.786.551.759.918,34
Surplus Laporan Operasional	(74.570.799.537,70)
Dampak Kumulatif Perubahan Kebijakan/ Kesalahan Mendasar	96.239.003.904,46
Ekuitas Akhir	**2.808.219.964.285,10**

7.5.7 Informasi Penting Lainnya Yang Diperlukan

Dalam BAB ini akan disampaikan informasi-informasi yang perlu untuk diketahui oleh pemakai terkait dengan laporan keuangan. Informasi-informasi dimaksud sebagai berikut:

7.5.7.1 Dekonsentrasi dan Tugas Pembantuan (TP)

Dekonsentrasi adalah pelimpahan wewenang dari Pemerintah kepada gubernur sebagai wakil Pemerintah dan/atau kepada Instansi Vertikal di wilayah tertentu. Dana Dekonsentrasi adalah dana yang berasal dari APBN yang dilaksanakan oleh gubernur sebagai wakil Pemerintah yang mencakup semua penerimaan dan pengeluaran dalam rangka pelaksanaan dekonsentrasi, tidak termasuk dana yang dialokasikan untuk instansi vertikal pusat di daerah.

Tugas Pembantuan adalah penugasan dari Pemerintah kepada Daerah dan/atau Desa, dari Pemerintah Provinsi kepada Kabupaten, atau Pemerintah Kota dan/atau Desa, serta dari pemerintah Kabupaten, atau Pemerintah Kota kepada Desa untuk melaksanakan tugas tertentu dengan kewajiban melaporkan dan mempertanggungjawabkan pelaksanaannya kepada yang menugaskan. Dana Tugas Pembantuan adalah dana yang berasal dari APBN yang dilaksanakan oleh Daerah dan/atau Desa yang mencakup semua penerimaan dan pengeluaran dalam rangka pelaksanaan Tugas Pembantuan.

Dalam Tahun Anggaran 2021 Kota Blitar mendapat Dana Tugas Pembantuan di Dinas Perindustrian dan Perdagangan, dengan perincian sebagai berikut:

Tabel 102 Dana Tugas Pembantuan 2022

(dalam Rupiah)

No.	Instansi Penanggung Jawab	Lokasi	Nomor SP DIPA	Anggaran	Realisasi	%
1.	Dinas Perindustrian dan Perdagangan	Pasar Templek	SP DIPA-090.02.4.052146/2022	3.000.000.000	2.895.534.000,00	96,52

7.5.7.2 Penerimaan Kas yang Tidak Diterima Melalui Kas Umum Daerah

Penerimaan Kas yang tidak diterima melalui RKUD yaitu Dana Bantuan Operasional Sekolah (BOS) di Dinas Pendidikan, BOP PAUD dan BOP Pendidikan Kesetaraan di Dinas Pendidikan, Pendapatan Badan Layaanan Umum Daerah di RSD Mardi Waluyo, Dana Kapitasi Jaminan Kesehatan Nasional di 3 UPT Puskesmas.

7.5.7.3 Penyelesaian Kerugian Daerah

Catatan atas Laporan Keuangan juga mengungkapkan kemajuan penyelesaian kerugian daerah sampai dengan tahun anggaran berjalan. Berikut ini pengungkapan informasi penyelesaian kerugian daerah pada Catatan atas Laporan Keuangan.

Majelis Pertimbangan Tuntutan Perbendaharaan dan Tuntutan Ganti Rugi (MPTPTGR) dibentuk Nomor 188/888/HK/410.010.2/2014 tanggal 1 Oktober 2014 yang kemudian dirubah dengan SK Walikota Blitar Nomor 188/148/HK/410.010.2/2016 tanggal 7 Maret 2016 selanjutnya dirubah dengan SK Walikota Nomor 188/164/HK/410.010.2/2017 tentang Majelis Pertimbangan Tuntutan Perbendaharaan dan Tuntutan Ganti Rugi Keuangan dan Barang Daerah Kota Blitar kemudian dirubah lagi dengan SK Walikota Blitar Nomor 188/232/HK/410.010.2/2019 tentang Majelis Pertimbangan Penyelesaian Kerugian Daerah dan Tim Penyelesaian Kerugian Daerah tahun 2019 dan terakhir dengan SK Walikota Nomor 188/186/HK/410.010.2/2020 tentang Majelis Pertimbangan Penyelesaian Kerugian Daerah (MPPKD) dan Tim Penyelesaian Kerugian Daerah (TPKD) Tahun 2020 tanggal 30 April 2020. Pemerintah Kota Blitar telah menetapkan pedoman teknis pelaksanaan TP-TGR melalui Peraturan Walikota Blitar Nomor 29 Tahun 2012 tanggal 30 Mei 2012 tentang Pedoman Teknis Tuntutan Perbendaharaan dan Tuntutan Ganti Rugi Keuangan dan Barang Daerah.

Posisi kerugian daerah pada Pemerintah Kota Blitar sebanyak 437 kasus sebesar Rp7.629.512.849,12 terdiri dari:

a. Kasus kerugian daerah yang telah mempunyai kekuatan hukum tetap dengan SK Pembebanan dan Surat Keterangan Tanggung Jawab Mutlak (SKTJM) sebanyak 118

kasus sebesar Rp3.808.198.014,02. Dari 118 kasus tersebut telah dilakukan pembayaran sekali lunas sebanyak 59 kasus sebesar Rp727.944.128,52, pembayaran secara angsuran yang telah dilunasi sebanyak 58 kasus sebesar Rp3.080.253.885,50, sehingga kasus yang belum selesai sebesar Rp440.737.500,00 (Rp3.808.198.014,02 – Rp727.944.128,52 – Rp3.080.253.885,50).

b. Tidak terdapat kasus kerugian yang sedang dalam proses pembebanan, baik yang berasal dari bendahara, pegawai negeri bukan bendahara/pejabat lainnya, dan Pihak Ketiga.

c. Kasus kerugian daerah yang masih berupa informasi atau berasal dari hasil pemeriksaan BPK dan Aparat Pengawas Internal Pemerintah (APIP) sebanyak 319 kasus sebesar Rp3.821.314.835,10. Dari 319 kasus tersebut, telah dilakukan pembayaran sekali lunas sebanyak 241 kasus sebesar Rp2.741.975.859,84, pembayaran angsuran sebanyak 77 kasus sebesar Rp1.038.403.193,92 sehingga sisa kasus yang belum selesai sebesar Rp40.935.781,34 (Rp3.821.314.835,10 – Rp1.038.403.193,92 – Rp2.741.975.859,84).

Tim MP TPTGR telah mengusulkan pembebasan dan penghapusan kerugian daerah sebanyak tiga kasus kerugian daerah yang telah diterbitkan SK Pembebanan/SKTJM Tuntutan ganti Rugi dengan nilai kerugian daerah sebesar Rp225.116.229,00, atas usulan tersebut, Pemerintah Kota Blitar telah menerbitkan Surat Keputusan Walikota, dengan rincian sebagai berikut:

1) Kasus kerugian daerah pegawai negeri non bendahara a.n. Drs. H.M.Suwito Kurnia Wijaya telah didukung SKTJM sebesar Rp37.000.000,00 dan telah diangsur sebesar Rp12.000.000,00 sehingga masih terdapat sisa sebesar Rp25.000.000,00. Kasus tersebut terjadi pada tahun 2005. Yang bersangkutan telah meninggal dunia. Kasus tersebut telah dihapus dengan diterbitkannya SK Walikota blitar Nomor 188/732/HK/410.010.2/2013 tanggal 25 September 2013 tentang Penghapusan Kewajiban Penggantian Kerugian Daerah a.n. Drs. H.M.

   Suwito Kurnia Wijaya sebesar Rp25.000.000,00. Namun sisa kerugian daerah atas nama Drs.H.M.Suwito Kurnia Wijaya yang telah dihapuskantersebut, ditindaklanjuti kembali oleh Ahli Waris dengan menyetor ke kas daerah sebesar Rp25.000.000,00.

2) Kasus kerugian daerah pegawai negeri non bendahara a.n. Drs. Heru Juswadi, yang terjadi pada tahun 2007 telah didukung dengan SK Pembebanan sebesar Rp3.016.229,00 dan belum terdapat angsuran. Yang bersangkutan telah meninggal dunia. Kasus tersebut telah dibebaskan dengan terbitnya SK Walikota Blitar Nomor 188/46/410.010.2/2013 tanggal 5 Februari 2013 tentang Pembebasan Kerugian Daerah a.n. Sdr. Drs. Heru Juswadi. Namun, sisa kerugian daerah atas nama Drs.Heru Juswadi yang telah dibebaskan tersebut, ditindaklanjuti kembali dengan menyetor ke kas daerah pada tanggal 31 Desember 2019 sebesar Rp3.016.229,00.

3) Kasus kerugian daerah pegawai negeri non bendahara a.n. Drs. Agus Sularso telah didukung dengan SK Pembebanan sebesar Rp207.615.500,00 dan telah diangsur sebesar Rp10.515.500,00 sehingga masih terdapat sisa sebesar Rp197.100.000,00. Kasus tersebut terjadi pada tahun 2009. Yang bersangkutan telah meninggal dunia. Kasus tersebut telah dihapuskan dengan SK Walikota Blitar Nomor 188/731/HK/410.010.2/2013 tanggal 25 September 2013 tentang Penghapusan Kewajiban Penggantian Kerugian Daerah a.n. Drs. Agus Sularso sebesar Rp197.100.000,00.

   Penghapusan kewajiban penggantian kerugian daerah a.n. Drs. Agus Sularso (Alm) telah mendapatkan pertimbangan dari Tim Majelis Pertimbangan TP/TGR pada tanggal 26 Juni 2013 mengenai ketidakmampuan Sdr. Drs. Agus Sularso dalam menyelesaikan ganti kerugian daerah dan persetujuan DPRD Kota Blitar sesuai surat persetujuan tanggal 11 Septemer 2013. Akan tetapi karena SK Walikota Bitar Nomor 188/731/HK/410.010.2/2013 tanggal 25 September 2013 tentang Penghapusan Kewajiban Penggantian Kerugian Daerah a.n. Drs. Agus Sularso sebesar Rp197.100.000,00 belum dilengkapi dengan pengesahan Menteri Dalam Negeri maka penghapusan belum sah dilaksanakan sesuai Peraturan Menteri Dalam Negeri Nomor 5 Tahun 1997 tentang Tuntutan Perbendaharaan dan Tuntutan Ganti Rugi Keuangan dan Barang Daerah pada pasal 20 ayat (3). Untuk melengkapi dokumen pengesahan Menteri Dalam Negeri tersebut, Pemerintah Kota Blitar telah mengirimkan permohonan penghapusan kepada Menteri Dalam Negeri melalui surat Nomor 900/4128/410.206/2021 tanggal 27 Oktober 2021 perihal permohonan pengesahan penghapusan kerugian daerah a.n. Drs. AS, M.Si., namun sampai saat ini belum ada jawaban dari Kementrian Dalam Negeri atas surat tersebut.

7.5.7.4 Pengungkapan Informasi Permasalahan Investasi

a. Investasi Dana Bergulir pada Bagian Perekonomian dan Kesejahteraan Rakyat

Bagian Perekonomian dan Kesejahteraan Rakyat memiliki 1 (satu) rekening penampungan dana bergulir pada PT Bank BPR Jatim nomor rekening 0101028020 dengan posisi per 31 Desember 2021 sebesar Rp32.804,71 yang merupakan saldo minimal pada buku tabungan yang hanya diungkapkan pada Catatan Atas Laporan Keuangan karena bukan termasuk bagian dari Dana Bergulir.

b. Investasi Dana Bergulir pada Dinas Koperasi dan Usaha Mikro

Dinas Koperasi dan Usaha Mikro memiliki 11 (sebelas) rekening penampungan dana bergulir pada PT Bank Jawa Timur dan 1 (satu) rekening penampungan dana bergulir pada Perumda Bank BPR Artha Praja Kota Blitar dengan posisi per 31 Desember 2022 adalah sebagai berikut:

Tabel 103 Rekening Penampungan Dana Bergulir pada Dinas Koperasi dan Usaha Mikro

(dalam Rupiah)

No.	Nomor Rekening	Saldo per 31 Desember 2021	Pendapatan Bunga Tahun 2022	Pemeliharaan Rekening Buku Tabungan Tahun 2022	Setoran Jasa Giro Tahun 2022 ke RKUD	Setoran Pokok dan Bunga Dana Bergulir atas Tahun 2021 ke RKUD	Setoran Bunga Tabungan atas Tahun 2021 ke RKUD sebagai penerimaan jasa giro kas daerah	Biaya Pajak dan Administrasi	Saldo per 31 Desember 2022
1	2	3	4	5	6	7	8	9	10 (3+4-5-6-7-8-9)
1	0142167484 - Dalir UKM	271.768,22	0,00	100.000,00	0,00	0,00	2.268,08	96.000,00	273.500,14
2	0141038773 - Dalir UKM	257.991,74	0,00	100.000,00	0,00	0,00	1.353,37	96.000,00	260.638,37
3	0142186217 - Dalir UKM	700.464,62	4.024,61	100.000,00	0,00	425.000,00	7.623,24	96.804,92	275.061,07
4	0141036520 - Dalir UKM	321.395,50	0,00	100.000,00	0,00	0,00	1.484,82	96.000,00	323.910,68
5	0142136325 - Dalir UKM	348.169,59	0,00	100.000,00	0,00	0,00	1.583,18	96.000,00	350.586,41
6	0142136341 - Dalir UKM	303.182,67	0,00	100.000,00	0,00	0,00	1.418,64	96.000,00	305.764,03
7	0142172470 - Dalir UKM	303.826,90	0,00	100.000,00	0,00	0,00	1.419,73	96.000,00	306.407,17
8	0143003728 - Dalir UKM	321.852,45	0,00	100.000,00	0,00	0,00	286,12	90.000,00	331.566,33
9	0142132711 - Dalir UKM	303.826,90	0,00	100.000,00	0,00	0,00	1.419,73	96.000,00	306.407,17
10	0142136333 - Dalir Koperasi	303.826,90	0,00	100.000,00	0,00	0,00	1.419,73	96.000,00	306.407,17
11	10111000729 - Dalir UKM	517.909,63	19.262,48	0,00	0,00	0,00	19.632,36	0,00	517.539,75
12	0141030671-Giro - Dalir Koperasi	0,00	4.600,01	0,00	4.600,01	0,00	0,00	0,00	0,00

No.	Nomor Rekening	Saldo per 31 Desember 2021	Pendapatan Bunga Tahun 2022	Pemeliharaan Rekening Buku Tabungan Tahun 2022	Setoran Jasa Giro Tahun 2022 ke RKUD	Setoran Pokok dan Bunga Dana Bergulir atas Tahun 2021 ke RKUD	Setoran Bunga Tabungan atas Tahun 2021 ke RKUD sebagai penerimaan jasa giro kas daerah	Biaya Pajak dan Administrasi	Saldo per 31 Desember 2022
Jumlah		3.954.215,12	27.887,10	1.000.000,00	4.600,01	425.000,00	39.909,00	954.804,92	3.557.788,29

Pada tanggal 31 Desember 2022 terdapat sisa dana di rekening penampungan dana bergulir sebesar Rp 3.557.788,29 yang terdiri dari:

a. Rp23.287,09 merupakan bunga tabungan rekening penampungan dana bergulir Dinas Koperasi dan UM Tahun 2022 yang belum disetorkan ke RKUD yang dicatat pada Kas di Bendahara Penerimaan; dan

b. Rp3.529.901,19 merupakan belanja untuk pemeliharaan rekening yang hanya diungkapkan pada Catatan Atas Laporan Keuangan karena bukan termasuk bagian dari Dana Bergulir . Pada Tahun 2022 terdapat penambahan saldo untuk pemeliharaan rekening buku tabungan dana bergulir agar tetap aktif pada tanggal 5 Desember 2022 sebesar Rp1.000.000,00 berdasarkan SP2D Nomor 23258/GUBL.

7.5.7.5 Pengendalian Inflasi

Sehubungan dengan ketentuan Pasal 4 Ayat (1), (2), (3) dan (13) Peraturan Menteri Keuangan Nomor 134/PMK.07/2022 tentang Belanja Wajib Dalam Rangka Penanganan Dampak Inflasi Tahun Anggaran 2022 dan Surat Edaran Menteri Dalam Negeri Nomor 500/4825/SJ tanggal 19 Agustus 2022 tentang Penggunaan Belanja Tidak Terduga Dalam Rangka Pengendalian Inflasi Daerah. Pemerintah Kota Blitar menyusun Realisasi Belanja Wajib Perlindungan Sosial Tahun 2022 , dengan anggaran sebesar Rp2.381.000.000,00 yang merupakan 2% dari DTU, terealisasi sebesar Rp1.605.599.100,00 atau 1,35%. Namun demikian realisasi yang masih dibawah pagu anggaran yang telah di tetapkan dapat mencukupi kebutuhan, distribusi dan menjaga stabilitas harga pada kegiatan dalam rangka pengendalian dampak inflasi daerah. Selanjutnya informasi terkait Rincian Realisasi Belanja Wajib Perlindungan Sosial Tahun 2022 disajikan pada **Lampiran 30** yang merupakan bagian yang tidak terpisahkan dari Laporan Keuangan ini.

7.5.7.6 Perubahan Struktur Organisasi dan Tata kerja (SOTK)

Pada tanggal 29 Desember 2021, Pemerintah Kota Blitar telah menetapkan Peraturan Daerah Nomor 7 Tahun 2021 tentang Perubahan Atas Peraturan Daerah Kota Blitar Nomor 4 Tahun 2016 tentang Pembentukan dan Susunan Perangkat Daerah. Selanjutnya ditindaklanjuti dengan menetapkan Peraturan Walikota yang mengatur tentang

kedudukan, susunan organisasi, tugas dan fungsi serta tata kerja Perangkat Daerah di lingkungan Pemerintah Kota Blitar.

Penerapan Peraturan Daerah tersebut di atas tentunya membawa perubahan terhadap Struktur Organisasi dan Tata Kerja (SOTK) yang telah berjalan selama ini dan membawa perubahan atas tugas, pokok, dan fungsi serta dimungkinkan adanya pergeseran atas urusan pemerintahan daerah yang harus dilaksanakan masing-masing SKPD. Perubahan mendasar yang terjadi atas pelaksanaan Peraturan Daerah tersebut dapat dikelompokkan sebagai berikut:

a. Penggabungan SKPD;

b. Pembentukan SKPD; dan

c. Perubahan Nama SKPD.

Perubahan-perubahan tersebut di atas secara rinci dapat diuraikan sebagai berikut:

a. Penggabungan SKPD;

   Dinas Koperasi Usaha Kecil dan Menengah dan Tenaga Kerja

   Merupakan penggabungan antara Dinas Koperasi dan Usaha Mikro dengan bidang Tenaga Kerja pada Dinas Penanaman Modal dan Satu Pintu. Dinas ini merupakan unsur pelaksana urusan pemerintahan di bidang Koperasi dan Usaha Kecil dan Menengah serta urusan bidang Tenaga Kerja.

b . Pembentukan SKPD baru

   Pembentukan SKPD baru terjadi pada Badan Penanggulangan Bencana Daerah yang merupakan pergeseran fungsi Bidang Penanggulangan Bencana Daerah dari Badan Kesatuan Bangsa Politik dan Penanggulangan Bencana Daerah

c. Perubahan Nama SKPD

   Perubahan nama (nomenklatur) SKPD, diantaranya terjadi pada:

   1) Dinas Perumahan Rakyat dan Kawasan Permukiman sebelumnya adalah Dinas Perumahan Rakyat.
   2) Dinas Koperasi Usaha Kecil dan Menengah dan Tenaga Kerja sebelumnya adalah Dinas Koperasi dan Usaha Mikro.
   3) Dinas Kebudayaan dan Pariwisata sebelumnya adalah Dinas Pariwisata dan Kebudayaan.
   4) Dinas Perindustrian dan Perdagangan sebelumnya adalah Dinas Perdagangan dan Perindustrian.
   5) Badan Kepegawaian dan Pengembangan Sumber Daya Manusia yang sebelumnya adalah Badan Kepegawaian Daerah.

Perubahan SKPD dan Unit Kerja yang ada di Kota Blitar sebelum dan setelah diberlakukan Peraturan Daerah tersebut adalah sebagai berikut:

Tabel 104 Perbandingan Nomenklatur Perangkat Daerah Thun 2022 sesuai Perda 7/2021

NO	Peraturan Daerah Nomor 4 Tahun 2016	Peraturan Daerah Nomor 7 Tahun 2021 (Perubahan dari Perda 4/2016)
1.	Dinas Pendidikan	Dinas Pendidikan
2.	Dinas Kesehatan	Dinas Kesehatan
3.	RSUD Mardi Waluyo	RSUD Mardi Waluyo
4.	Dinas Pekerjaan Umum dan Penataan Ruang	Dinas Pekerjaan Umum dan Penataan Ruang
5.	Dinas Perumahan Rakyat	Dinas Perumahan Rakyat dan Kawasan Permukiman
6.	Satuan Polisi Pamong Praja	Satuan Polisi Pamong Praja
7.	Dinas Sosial	Dinas Sosial
8.	Dinas Pemberdayaan Perempuan, Perlindungan Anak,Pengendalian Penduduk dan Keluarga Berencana	Dinas Pemberdayaan Perempuan dan Perlindungan Anak serta Pengendalian Penduduk dan Keluarga Berencana
9.	Dinas Ketahanan Pangan dan Pertanian	Dinas Ketahanan Pangan dan Pertanian
10.	Dinas Lingkungan Hidup	Dinas Lingkungan Hidup
11.	Dinas Kependudukan dan Pencatatan Sipil	Dinas Kependudukan dan Pencatatan Sipil
12.	Dinas Perhubungan	Dinas Perhubungan
13.	Dinas Komunikasi, Informatika dan Statistik	Dinas Komunikasi, Informatika dan Statistik
14.	Dinas Koperasi dan Usaha Mikro	Dinas Koperasi Usaha Kecil dan Menengah dan Tenaga Kerja
15.	Dinas Penanaman Modal, Tenaga Kerja dan Pelayanan Terpadu Satu Pintu	Dinas Penanaman Modal dan PTSP
16.	Dinas Kepemudaan dan Olah Raga	Dinas Kepemudaan dan Olahraga
17.	Dinas Pariwisata dan Kebudayaan	Dinas Kebudayaan dan Pariwisata
18.	Dinas Perpustakaan dan Kearsipan	Dinas Perpustakaan dan Kearsipan
19.	Dinas Perdagangan dan Perindustrian	Dinas Perindustrian dan Perdagangan
20.	Sekretariat Daerah	Sekretariat Daerah
21.	Sekretariat DPRD	Sekretariat DPRD
22.	Badan Perencanaan Pembangunan Daerah	Badan Perencanaan Pembangunan Daerah
23.	Badan Pendapatan, Keuangan dan Aset Daerah	Badan Pendapatan, Keuangan dan Aset Daerah
24.	Badan Kepegawaian Daerah	Badan Kepegawaian dan Pengembangan Sumber Daya Manusia
25.	Inspektorat Daerah	Inspektorat Daerah
26.	BAKESBANGPOL & PBD	Badan Kesatuan Bangsa dan Politik
		Badan Penanggulangan Bencana Daerah
27.	Kecamatan Sukorejo	Kecamatan Sukorejo
28.	Kecamatan Sananwetan	Kecamatan Sananwetan
29.	Kecamatan Kepanjenkidul	Kecamatan Kepanjenkidul

7.5.7.7 Pengelolaan Penanganan Penyakit Mulut dan Kuku (PMK)

Penyakit Mulut dan Kuku adalah penyakit penyakit infeksi virus yang bersifat akut dan sangat menular. Penyakit ini menyerang semua hewan berkuku belah/genap, seperti sapi, kerbau, babi, kambing, domba termasuk juga hewan liar seperti gajah, rusa dan sebagainya. Kondisi dan penanganan Penyakit Mulut dan Kuku di Kota Blitar adalah sebagai berikut:

a. Kasus PMK terdeteksi di Kota Blitar berdasarkan pemeriksaan laboratorium terjadi pada tanggal 15 Juni 2022 di Kelurahan Pakunden Kecamatan Sukorejo.
b. Kegiatan transaksi dipasar hewan tetap dilakukan dengan melakukan penyemprotan di pintu masuk dan pemeriksaan kesehatan hewan oleh dokter hewan berwenang pada pasaran Legi dan Pon dengan jumlah sapi berkisar 400 – 750 ekor sapi.
c. Pasar hewan dilakukan penutupan sejak tanggal 9 Juni 2022 karena ditemukan sapi bergejala PMK di perjualbelikan di pasar hewan dan upaya percepatan pencegahan penularan Penyakit Mulut dan Kuku di Kota Bitar.
d. Sudah dibentuk Tim SATGAS PMK di Kota Blitar pada per tanggal 26 Juni 2022 yang melibatkan Pemerintah Daerah, TNI dan Polri dalam bersinergi menanggulangi kasus PMK di Kota Blitar.
e. Vaksinasi PMK yang diberikan kepada ternak dilakukan pertama kali pada tanggal 26 Juni 2022 di Kelurahan Ngadirejo beserta BPBD, Babinsa dan Bhabinkamtibmas . Launching pertama pertama dibuka oleh Bapak walikota Blitar di Kelurahan Sentul Kepanjenkidul.
f. Perkembangan kasus PMK terjadi di tiga Kecamatan yaitu Kepanjenkidul, Sananwetan dan Sukorejo dan mendapatkan penanganan dan pengobatan secara gratis oleh Pemerintah dalam hal ini Dinas Ketahanan Pangan dan Pertanian dengan total kasus sampai tanggal 20 Agustus 2022 sesuai data ISIKHNAS adalah sebagai berikut: (sudah tidak ada kasus baru)

Jumlah kasus/ekor	Jumlah mati/ekor	Jumlah sembuh/ekor
446	1	445

g. Vaksinasi PMK pada ternak yang dilakukan melalui tiga tahap yaitu ;
   1) Tahap pertama
   2) Tahap kedua dilakukan setelah satu bulan dari tahap pertama
   3) Tahap ketiga/booster dilakukan setelah enam bulan dari tahap kedua.
h. Perkembangan vaksinasi di Kota Blitar samapai tanggal 28 Desember 2022 adalah sebagai berikut:
   1) Target vaksinasi : 6.300 dosis
   2) Realisasi vaksinasi : 4.819 dosis
   3) Sisa Vaksin : 1.481 dosis

4) Prosentase : 76%

i. Tanggal 14 Agustus 2022 Kota Blitar sudah tidak ada laporan kasus PMK sehingga masuk daerah *Zero Reported Case* PMK diantara 14 kabupaten/kota dengan status yang sama per Nopember 2022.

Tabel 105 Laporan Pelaksanaan Penyakit Mulut dan Kuku

NO	SUB KEGIATAN	URAIAN	PAGU	REALISASI	SUMBER DANA
1	Penyediaan Pelayanan	Belanja Bahan Kimia, Obat	19.892.550	19.891.100	DAK Non Fisik
	Jasa Medic Veteriner	Obatan, dan Obat lainnya			
		Belanja Kawat/Internet/	2.520.000	765.000	DAK Non Fisik
		Paket Data			
		Belanja Jasa Tenaga Teknis			
		pertanian	23.700.000	23.700.000	DAK Non Fisik
		Belanja Perjalanan Dinas	1.230.000	1.230.000	DAK Non Fisik
		JUMLAH	**47.342.550**	**45.586.100**	
2	Penyediaan Pelayanan	Belanja Bahan Kimia, Obat			
	Jasa Medic Veteriner	Obatan, Obat lainnya, dan			
		Bahan bahan lainnya	114.389.300	114.335.000	P-APBD
		Belanja Alat/Bahan untuk			
		keg. Kantor - Bahan Cetak	458.400	458.400	P-APBD
		Belanja Alat/Bahan untuk			
		Keg. Kantor Perlengkapan			
		Dinas	6.000.000	6.000.000	P-APBD
		Belanja Makanan dan			
		Minuman Rapat	18.360.000	18.360.000	P-APBD

NO	SUB KEGIATAN	URAIAN	PAGU	REALISASI	SUMBER DANA
		JUMLAH	**139.207.700**	**139.153.400**	
3	Penyediaan Pelayanan	Pelayanan Terpadu :			
	Jasa Medic Veteriner	Belanja Bahan Kimia, Obat			
		obatan, obat - obatan lainnya	64.402.804	63.400.000	DAU
		dan Bahan lainnya			
		Belanja Makanan dan			
		Minuman Rapat	32.130.000	32.130.000	DAU
		JUMLAH	**96.532.804**	**95.530.000**	
		TOTAL	**283.083.054**	**280.269.500**	

7.5.7.8 Pengelolaan Vaksin Covid-19

a. Pada tanggal 30 Maret 2020 Pemerintah Provinsi Jawa Timur merilis sebaran kasus Covid-19 yang di dalam rilis tersebut salah satunya Kota Blitar. Kasus tersebut merupakan kasus Covid-19 yang terdeteksi pertama kali di Kota Blitar. Satu warga yang dinyatakan positif Corona itu merupakan warga Kecamatan Sukorejo, yang sebelumnya mengikuti klaster pelatihan calon petugas haji di Asrama Haji Sukolilo Surabaya. Sebelumnya warga tersebut dinyatakan sebagai PDP (Pasien Dalam Pengawasan) dan dilakukan pemeriksaan Swab pada tanggal 24 Maret 2020. Dinyatakan positif Covid-19 oleh Balai Besar Teknik Kesehatan Lingkungan (BBTKL) Jawa Timur 29 Maret 2020.

b. Pemerintah Kota Blitar memutuskan Status Keadaan Darurat Bencana Covid-19 di Kota Blitar yang tertuang dalam Keputusan Walikota Blitar Nomor 188/156/HK/410.010.2/2020 tentang perubahan atas keputusan walikota 188/138/HK/410.010.2/2020 tanggal 1 April 2020.

c. Penanganan mengacu pada Pedoman Pencegahan dan Pengendalian Coronavirus Disease Covid-19 Direktorat Jenderal Kementerian Kesehatan Republik Indonesia. Kasus positif Covid-19 tersebut dilakukan pencegahan penularan pada individu dan dilakukan pelacakkan kontak erat. Perlindungan kesehatan pada masyarakat dilakukan dengan sinergi penanganan Pemerintah Daerah dan jajaran yang terlibat. Upaya perlindungan kepada masyarakat dilakukan Pemerintah dengan menerapkan PSBB (Pembatasan Sosial Berskala Besar) dalam rangka percepatan penanganan

Coronavirus Disease-19. Pemberlakuan PSBB mengacu pada PP RI nomor 21 tahun 2020.

d. Disepakati adanya Gugus Tugas Percepatan Penanganan Covid-19 Kota Blitar. Kota Blitar melalui Dinas Kesehatan menyediakan tempat untuk mengantisipasi penyebaran virus yang dimungkinkan dapat muncul karena kegiatan perpindahan orang dari luar daerah masuk kedalam wilayah Kota Blitar dengan rumah karantina. Penyelenggaraan rumah karantina berdasar Peraturan Walikota Blitar nomor 26 tahun 2020 yang berlokasi di Rusunawa 511 Jalan Sumba Kota Blitar. Rumah karantina beroperasi mulai 21 April 2020 dan ditutup tanggal 4 Juli 2020.

e. Per 31 Desember 2020 jumlah kasus konfirmasi sebanyak 667 kasus dan 36 kasus meninggal dunia dengan sebaran sebagai berikut :

Kec.Sukorejo	Kec. Kepanjenkidul	Kec. Sananwetan
Konfirmasi : 207 kasus Meninggal Dunia : 18 kasus	Konfirmasi : 198 kasus Meninggal Dunia : 7 kasus	Konfirmasi : 262 kasus Meninggal Dunia : 11 kasus

f. PSBB dalam perkembangannya disebut dengan Pemberlakuan Pembatasan Kegiatan Masyarakat (PPKM). Masa PPKM dimulai tanggal 11 Januari 2021 sampai dengan 30 Desember 2022.

g. Status pandemi seluruh dunia mendorong ilmuwan untuk sesegera mungkin menemukan obat sebagai solusi. Vaksin dianggap paling *cost effective*. Pemerintah Indonesia dalam mengatasi dampak pandemi melaksanakan strategi pemulihan ekonomi serta peningkatan kapasitas sistem kesehatan. Salah satunya adalah melalui penyediaan vaksin dan pelaksanaan vaksinasi COVID-19. Vaksin Covid-19 jenis Coronavac datang pertama kali tanggal 6 Desember 2020 sebanyak 1,2 juta dosis, dengan penerima vaksin pertama Bapak Presiden Joko Widodo. Untuk menyiapkan vaksinasi di masyarakat Kementerian Kesehatan Republik Indonesia melaksanakan pelatihan bagi vaksinator Covid-19 bagi tenaga kesehatan secara bertahap seluruh Indonesia.

h. Pelaksanaan vaksinasi program pemerintah dilaksanakan berdasar kategori yaitu

1) Sumber Daya Manuasi Kesehatan (SDMK)

2) Pelayan publik, lansia, masyarakat umum, disabilitas, ibu hamil

3) Remaja

4) Anak-anak

Tahap pertama dilakukan vaksinasi adalah SDMK menggunakan aplikasi Pcare yang dientry berdasar NIK masing-masing sasaran. Aplikasi PCare terhubung dengan aplikasi Peduli Lindungi. Aplikasi pencatatan dan pelaporan vaksin Covid-19 tersistem menggunakan aplikasi SMILE.

i. Dinas Kesehatan Provinsi Jawa Timur mendistribusikan vaksin Covid-19 ke Kota Blitar sebanyak 1240 dosis. Pencanangan dilaksanakan tanggal 30 Januari 2021 oleh

Bapak Walikota Blitar di RSUD Mardi Waluyo diberikan pertama kali kepada 10 Pejabat Forkopimda Kota Blitar dan perwakilan tokoh masyarakat.

j. Pemerintah Kota Blitar melaksanakan Analisa dan Evaluasi Penanganan Covid-19 rutin setiap minggu sekali untuk menyikapi peningkatan kasus covid-19 dan merealisasikan rencana kegiatan penanganan kasus, terutama vaksinasi covid-19.

k. Cakupan pelayanan vaksinasi Covid-19 per 31 Desember 2021 (sumber : KCP-PEN).

	SDM KESEHATAN	PETUGAS PUBLIK	LANSIA	MASY. RENTAN & MASY UMUM	REMAJA	ANAK	TOTAL
JUMLAH SASARAN	2,744	13,893	15,006	70,288	13,919	13,528	129,378
DOSIS I	3,203	18,947	12,944	72,401	30,394	7,350	145,239
DOSIS 2	3,169	17,667	11,230	59,523	26,875	-	118,464
DOSIS 3	2,554	2	-	20	-		2,576

NO	SASARAN VAKSINASI	JUMLAH SASARAN	% DOSIS 1	% DOSIS 2	% DOSIS 3
1	SDM KESEHATAN	2,744	116.73%	115.49%	93.08%
2	PETUGAS PUBLIK	13,893	136.38%	127.16%	0.01%
3	LANSIA	15,006	86.26%	74.84%	
4	MASY. RENTAN & MASY UMUM	70,288	103.01%	84.68%	0.03%
5	REMAJA	13,919	218.36%	193.08%	
6	ANAK	13.528	54.33%	0.00%	
	TOTAL	129.378	125.37%	102.26%	

Gambar 10 Cakupan pelayanan vaksinasi Covid-19 per 31 Desember 2021

Adapun jumlah kasus konfirmasi sebanyak 7.006 kasus dan 268 kasus meninggal dunia dengan sebaran sebagai berikut :

Kec. Sukorejo	Kec. Kepanjenkidul	Kec. Sananwetan
Konfirmasi : 2.193 kasus Meninggal Dunia : 108 kasus	Konfirmasi : 2.193 kasus Meninggal Dunia : 70 kasus	Konfirmasi : 2689 kasus Meninggal Dunia : 90 kasus

l. Berdasarkan evaluasi banyak terjadi kematian pada SDMK sehingga penambahan dosis pemberiaan menjadi booster 1 atau dosis ke-3. Pada tahun 2022 fokus Pemerintah pada percepatan pelaksanaan vaksinasi Covid-19 dengan menambah dosis pemberian booster 1 / dosis 3 pada masyarakat usia ≥ 18 tahun. Interval pemberian vaksinasi Covid-19 antara lain :

1) Dosis pertama
2) Dosis kedua mengikuti interval dari jenis vaksin dari dosis pertama
3) Dosis ketiga/booster dilakukan setelah tiga bulan dari dosis kedua
4) Dosis keempat/booster 2 dilakukan setelah 6 bulan dari dosis ketiga

m. Capaian vaksinasi Covid-19 per tanggal 31 Desember 2022 (sumber : KCP-PEN)

	SDM KESEHATAN	YAN PUBLIK	LANSIA	MASY RENTAN, UMUM, DIS, BUMIL	REMAJA	ANAK	TOTAL
SASARAN	2,744	13,893	15,006	70,288	13,919	13,528	129,378
DOSIS I	3,190	13,856	13,600	80,432	31,302	16,366	158,746
DOSIS 2	3,166	13,113	12,015	70,659	28,494	14,051	141,408
DOSIS 3	2,888	6,572	5,527	27,677	1,450	-	44,114
DOSIS 4	1,964	14	518	41	-	-	2,537

NO	SASARAN VAKSINASI	JUMLAH SASARAN	% DOSIS 1	% DOSIS 2	% DOSIS 3	% DOSIS 4
1	SDM KESEHATAN	2,744	116,26	115,38	105,26	71,57
2	PETUGAS PUBLIK	13,893	99,73	94,39	47,30	0,10
3	LANSIA	15,006	90,63	80,07	36,83	3,45
4	MASY. RENTAN & MASY UMUM	70,288	114,43	100,48	39,38	0,06
5	REMAJA	13,919	224,89	204,71	10,42	-
6	ANAK-ANAK	13,528	120,98	103,87	-	-
	TOTAL	129.378	122,72	109,32	43,29	14,29

Gambar 11 Capaian vaksinasi Covid-19 per tanggal 31 Desember 2022

Adapun jumlah kasus konfirmasi sebanyak 8021 kasus dan 269 kasus meninggal dunia dengan sebaran sebagai berikut :

Kec. Sukorejo	Kec. Kepanjenkidul	Kec. Sananwetan
Konfirmasi : 2.440 kasus Meninggal Dunia : 108 kasus	Konfirmasi : 2.451 kasus Meninggal Dunia : 70 kasus	Konfirmasi : 3.130 kasus Meninggal Dunia : 91 kasus

Sampai dengan tanggal 14 Maret 2023 kasus Covid-19 terkendali, jumlah kasus konfirmasi sebanyak 8024 kasus dan apabila ditemukan kasus konfirmasi dilakukan sesuai dengan tatalaksana penanganan Covid-19 yang berlaku. Adapun vaksinasi Covid-19 juga masih berlangsung yang dalam pelaksanaannya mengacu pada petunjuk teknis dari Kementerian Kesehatan Republik Indonesia.

7.5.7.9 Pinjam Pakai Tank dan Pesawat pada Taman PETA

Pada Aset Tetap-Peralatan dan Mesin tahun 2022 terdapat hibah Tank dari Korps Marinir Pasmar 2 Sesuai dengan Berita Acara Serah Terima nomor: BA/45/II/2022 tanggal 14 Pebruari 2022 berupa Ranpur Tank BTR-50 P dan Meriam How 122 mm dengan kondisi rusak berat untuk alih bina menjadi monumen di Taman Peta Kota Blitar. Selain itu terdapat pinjam pakai Pesawat Terbang SABRE Noreg TS-8609 dari Pangkalan TNI AU Abdurrahman Saleh sesuai dengan Berita Acara Serah Terima Material Pinjam Pakai Nomor BASTMPP/65/XII/2022 dan nomor: 024/4742/410.115/2022 tanggal 8 Desember 2022 untuk dipakai sebagai monumen pada Taman Peta Kota Blitar dengan masa pinjam pakai sampai dengan 17 Oktober 2027.

7.5.7.10 Penerapan Investasi Properti

Tahun 2023 akan dilaksanakan inventarisasi/identifikasi aset sehingga dari data yang diperoleh akan dapat diidentifikasi mana saja aset yang bisa digolongkan dalam properti investasi.

7.5.8 PENUTUP

Demikianlah Laporan Keuangan Pemerintah Kota Blitar Tahun 2022 yang dapat kami sampaikan. Laporan Keuangan Pemerintah Kota Blitar ini meliputi: Laporan Realisasi Anggaran, Neraca, Laporan Arus Kas, Laporan Operasional, Laporan Perubahan Ekuitas, Laporan Perubahan SAL periode per 31 Desember 2022 . Laporan Keuangan tersebut telah disusun berdasarkan ketentuan dalam perundang-undangan Keuangan Negara dan Daerah. Semoga Laporan Keuangan dapat bermanfaat dan sebagai dasar akuntabilitas kepada para pengguna laporan dan *stakeholder*.

WALI KOTA BLITAR

SANTOSO

Lampiran 1

Rincian Perhitungan Saldo Akhir Kas BOSNAS

Kode	Nama Sekolah	Saldo Awal			Pendapatan BOS				Belanja BOS			Pembayaran Utang PFK Tahun Lalu	Saldo Akhir
		TUNAI	BANK	Jumlah Saldo Awal	Pendapatan Transfer		Lain-lain Pendapatan	Total Pendapatan	Belanja Barang/Jasa	Belanja Modal	Total Belanja		BANK
					BOS Regular	BOS Kinerja							
1	UPT Satuan Pendidikan SMP Negeri 1	0,00	712.826.499,83	712.826.499,83	605.742.100,00			605.742.100,00	710.158.372,00	266.783.542,00	976.941.914,00		341.626.685,83
2	UPT Satuan Pendidikan SMP Negeri 2	0,00	621.112.588,08	621.112.588,08	380.042.070,00			380.042.070,00	629.409.150,00	51.515.026,00	680.924.176,00		320.230.482,08
3	UPT Satuan Pendidikan SMP Negeri 3	0,00	814.548.134,42	814.548.134,42	556.055.571,00			556.055.571,00	923.963.829,00	255.488.522,00	1.179.452.351,00		191.151.354,42
4	UPT Satuan Pendidikan SMP Negeri 4	0,00	762.541.358,89	762.541.358,89	439.271.275,00	120.000.000,00		559.271.275,00	747.605.567,00	222.687.427,00	970.292.994,00		351.519.639,89
5	UPT Satuan Pendidikan SMP Negeri 5	0,00	571.730.641,40	571.730.641,40	409.090.500,00			409.090.500,00	569.263.414,00	205.877.472,00	775.140.886,00		205.680.255,40
6	UPT Satuan Pendidikan SMP Negeri 6	0,00	528.015.527,45	528.015.527,45	698.565.826,00			698.565.826,00	601.773.013,00	323.156.631,00	924.929.644,00		301.651.709,45
7	UPT Satuan Pendidikan SMP Negeri 7	0,00	891.717.691,67	891.717.691,67	259.380.000,00			259.380.000,00	680.383.655,00	232.853.018,00	913.236.673,00		237.861.018,67
8	UPT Satuan Pendidikan SMP Negeri 8	0,00	389.345.100,60	389.345.100,60	759.722.446,00			759.722.446,00	697.853.998,00	339.168.160,00	1.037.022.158,00		112.045.388,60
9	UPT Satuan Pendidikan SMP Negeri 9	0,00	296.787.757,66	296.787.757,66	624.672.300,00			624.672.300,00	600.352.420,00	170.401.127,00	770.753.547,00		150.706.510,66
10	UPT Satuan Pendidikan SD Negeri Tlumpu	0,00	611.433,26	611.433,26	156.026.450,00			156.026.450,00	128.484.250,00	28.153.633,00	156.637.883,00		0,26
11	UPT Satuan Pendidikan SD Negeri Sukorejo 1	0,00	359.615,62	359.615,62	91.657.100,00			91.657.100,00	78.632.480,00	12.944.752,00	91.577.232,00		439.483,62
12	UPT Satuan Pendidikan SD Negeri Sukorejo 2	0,00	3.486.038,32	3.486.038,32	46.513.520,00			46.513.520,00	41.586.238,00	3.513.000,00	45.099.238,00		4.900.320,32
13	UPT Satuan Pendidikan SD Negeri Sukorejo 3	0,00	171.814,95	171.814,95	108.900.000,00			108.900.000,00	105.050.000,00	3.942.325,00	108.992.325,00		79.489,95
14	UPT Satuan Pendidikan SD Negeri Turi 1	0,00	2.552.526,44	2.552.526,44	134.725.500,00			134.725.500,00	113.017.000,00	23.599.220,00	136.616.220,00		661.806,44
15	UPT Satuan Pendidikan SD Negeri Turi 2	0,00	729.582,77	729.582,77	212.400.000,00			212.400.000,00	147.747.263,00	61.494.669,00	209.241.932,00		3.887.650,77
16	UPT Satuan Pendidikan SD Negeri Blitar	0,00	446,49	446,49	295.200.000,00			295.200.000,00	239.817.795,00	55.381.795,00	295.199.590,00		856,49
17	UPT Satuan Pendidikan SD Negeri Karangsari 1	0,00	780.482,20	780.482,20	128.700.000,00			128.700.000,00	110.284.900,00	19.164.045,00	129.448.945,00		31.537,20
18	UPT Satuan Pendidikan SD Negeri Karangsari 2	0,00	12.852.982,45	12.852.982,45	159.300.000,00			159.300.000,00	138.286.869,96	33.865.730,00	172.152.599,96		382,49
19	UPT Satuan Pendidikan SD Negeri Karangsari 3	0,00	161.867,37	161.867,37	137.700.000,00			137.700.000,00	91.789.617,00	42.257.396,00	134.047.013,00		3.814.854,37
20	UPT Satuan Pendidikan SD Negeri Tanjungsari 1	0,00	512,23	512,23	161.999.800,00			161.999.800,00	104.481.053,00	56.046.197,00	160.527.250,00		1.473.062,23
21	UPT Satuan Pendidikan SD Negeri Tanjungsari 2	0,00	516.948,58	516.948,58	154.324.900,00			154.324.900,00	137.000.968,00	17.383.304,00	154.384.272,00		457.576,58
22	UPT Satuan Pendidikan SD Negeri Pakunden 1	0,00	470.832,22	470.832,22	147.600.000,00	80.000.000,00		227.600.000,00	195.143.100,00	32.287.170,00	227.430.270,00		640.562,22
23	UPT Satuan Pendidikan SD Negeri Pakunden 2	0,00	453.931,89	453.931,89	437.400.000,00			437.400.000,00	355.793.080,00	80.110.851,00	435.903.931,00		1.950.000,89
24	UPT Satuan Pendidikan SD Negeri Sentul 1	0,00	9.646.451,30	9.646.451,30	158.152.100,00			158.152.100,00	154.356.800,00	13.093.192,00	167.449.992,00		348.559,30
25	UPT Satuan Pendidikan SD Negeri Sentul 2	0,00	15.341.181,56	15.341.181,56	331.367.090,00			331.367.090,00	297.935.240,00	38.662.803,00	336.598.043,00		10.110.228,56
26	UPT Satuan Pendidikan SD Negeri Sentul 3	0,00	850.430,62	850.430,62	157.500.000,00			157.500.000,00	134.295.200,00	19.784.439,00	154.079.639,00		4.270.791,62
27	UPT Satuan Pendidikan SD Negeri Sentul 4	0,00	28.068,37	28.068,37	144.900.000,00			144.900.000,00	114.878.300,00	29.958.756,00	144.837.056,00		91.012,37
28	UPT Satuan Pendidikan SD Negeri Tanggung 1	0,00	1.371.950,51	1.371.950,51	134.683.740,00			134.683.740,00	124.943.030,00	9.589.899,00	134.532.929,00		1.522.761,51
29	UPT Satuan Pendidikan SD Negeri Tanggung 2	0,00	610.558,89	610.558,89	135.304.670,00			135.304.670,00	123.046.775,00	8.613.083,00	131.659.858,00		4.255.370,89
30	UPT Satuan Pendidikan SD Negeri Bendo 1	0,00	1.811,29	1.811,29	166.500.000,00			166.500.000,00	139.481.743,00	25.800.296,00	165.282.039,00		1.219.772,29

Kode	Nama Sekolah	Saldo Awal			Pendapatan BOS				Belanja BOS			Pembayaran Utang PFK Tahun Lalu	Saldo Akhir
		TUNAI	BANK	Jumlah Saldo Awal	Pendapatan Transfer		Lain-lain Pendapatan	Total Pendapatan	Belanja Barang/Jasa	Belanja Modal	Total Belanja		BANK
					BOS Regular	BOS Kinerja							
31	UPT Satuan Pendidikan SD Negeri Bendo 2	0,00	0,00	0,00	225.000.000,00			225.000.000,00	202.428.300,00	22.571.700,00	225.000.000,00		-
32	UPT Satuan Pendidikan SD Negeri Ngadirejo 1	0,00	63,91	63,91	139.500.000,00			139.500.000,00	92.721.063,91	46.639.000,00	139.360.063,91		140.000,00
33	UPT Satuan Pendidikan SD Negeri Ngadirejo 2	0,00	237.404,56	237.404,56	73.800.000,00			73.800.000,00	67.580.624,00	6.456.780,00	74.037.404,00		0,56
34	UPT Satuan Pendidikan SD Negeri Kepanjenlor 1	0,00	5.157,23	5.157,23	143.100.000,00			143.100.000,00	130.166.557,00	10.890.900,00	141.057.457,00		2.047.700,23
35	UPT Satuan Pendidikan SD Negeri Kepanjenlor 2	0,00	37,69	37,69	337.499.800,00			337.499.800,00	298.245.400,00	27.320.275,00	325.565.675,00		11.934.162,69
36	UPT Satuan Pendidikan SD Negeri Kepanjenlor 3	0,00	0,00	0,00	112.500.000,00	80.000.000,00		192.500.000,00	153.657.840,00	38.842.160,00	192.500.000,00		-
37	UPT Satuan Pendidikan SD Negeri Kepanjenkidul 1	0,00	1.223.181,89	1.223.181,89	114.399.600,00			114.399.600,00	110.501.166,00	4.999.915,00	115.501.081,00		121.700,89
38	UPT Satuan Pendidikan SD Negeri Kepanjenkidul 2	0,00	523.147,36	523.147,36	254.700.000,00			254.700.000,00	199.313.890,00	55.021.319,00	254.335.209,00		887.938,36
39	UPT Satuan Pendidikan SD Negeri Kauman 1	0,00	444.224,17	444.224,17	146.700.000,00			146.700.000,00	124.680.542,00	21.640.669,00	146.321.211,00		823.013,17
40	UPT Satuan Pendidikan SD Negeri Kauman 2	0,00	190.301,08	190.301,08	131.400.000,00			131.400.000,00	100.914.500,00	29.270.300,00	130.184.800,00		1.405.501,08
41	UPT Satuan Pendidikan SD Negeri Sananwetan 1	0,00	44.257,46	44.257,46	233.100.000,00			233.100.000,00	210.982.821,00	22.161.039,00	233.143.860,00		397,46
42	UPT Satuan Pendidikan SD Negeri Sananwetan 2	0,00	266,13	266,13	357.231.450,00			357.231.450,00	331.101.425,00	25.419.584,00	356.521.009,00		710.707,13
43	UPT Satuan Pendidikan SD Negeri Sananwetan 3	0,00	7.107.246,13	7.107.246,13	324.997.000,00			324.997.000,00	284.610.401,00	47.416.897,00	332.027.298,00		76.948,13
44	UPT Satuan Pendidikan SD Negeri Bendogerit 1	0,00	113.610.414,26	113.610.414,26	372.256.000,00			372.256.000,00	358.375.260,00	119.899.800,00	478.275.060,00		7.591.354,26
45	UPT Satuan Pendidikan SD Negeri Bendogerit 2	0,00	28.302,22	28.302,22	143.100.000,00			143.100.000,00	139.796.738,00	3.331.564,00	143.128.302,00		0,22
46	UPT Satuan Pendidikan SD Negeri Rembang 1	0,00	2.273,98	2.273,98	125.100.000,00			125.100.000,00	93.367.667,00	28.743.420,00	122.111.087,00		2.991.186,98
47	UPT Satuan Pendidikan SD Negeri Rembang 2	0,00	273.131,24	273.131,24	156.455.786,00			156.455.786,00	134.569.071,00	22.086.860,00	156.655.931,00		72.986,24
48	UPT Satuan Pendidikan SD Negeri Klampok	0,00	96.461,09	96.461,09	294.300.000,00			294.300.000,00	201.576.590,00	92.465.100,00	294.041.690,00		354.771,09
49	UPT Satuan Pendidikan SD Negeri Plosokerep 1	0,00	638.892,16	638.892,16	81.000.000,00			81.000.000,00	66.750.450,00	13.534.685,00	80.285.135,00		1.353.757,16
50	UPT Satuan Pendidikan SD Negeri Plosokerep 2	0,00	1.874.590,54	1.874.590,54	132.398.600,00			132.398.600,00	116.888.890,00	17.383.600,00	134.272.490,00		700,54
51	UPT Satuan Pendidikan SD Negeri Gedog 1	360,00	278.494,12	278.854,12	144.900.000,00		360,00	144.900.360,00	127.791.600,00	17.337.664,00	145.129.264,00	360,00	49.590,12
52	UPT Satuan Pendidikan SD Negeri Gedog 2	0,00	655.657,36	655.657,36	119.700.000,00			119.700.000,00	99.517.695,00	20.807.687,00	120.325.382,00		30.275,36
53	UPT Satuan Pendidikan SD Negeri Gedog 3	0,00	74.214,82	74.214,82	62.100.000,00			62.100.000,00	58.128.300,00	2.371.635,00	60.499.935,00		1.674.279,82
54	UPT Satuan Pendidikan SD Negeri Karangtengah 1	0,00	537.498,12	537.498,12	251.100.000,00			251.100.000,00	197.392.700,00	54.157.704,00	251.550.404,00		87.094,12
55	UPT Satuan Pendidikan SD Negeri Karangtengah 2	0,00	52.341,19	52.341,19	137.700.000,00			137.700.000,00	132.929.700,00	3.144.242,00	136.073.942,00		1.678.399,19
56	UPT Satuan Pendidikan SD Negeri Karangtengah 3	0,00	8.735,97	8.735,97	112.500.000,00			112.500.000,00	93.966.500,00	18.524.984,00	112.491.484,00		17.251,97
57	UPT Satuan Pendidikan SD Negeri Karangtengah 4	0,00	838.689,28	838.689,28	146.836.600,00			146.836.600,00	124.895.900,00	21.912.663,00	146.808.563,00		866.726,28
	T O T A L	**360,00**	**5.768.369.751,29**	**5.768.370.111,29**	**13.206.771.794,00**	**280.000.000,00**	**360,00**	**13.486.772.154,00**	**13.489.666.710,87**	**3.477.929.626,00**	**16.967.596.336,87**	**360,00**	**2.287.545.568,42**

Lampiran 2
Rincian Perhitungan Saldo Akhir Kas POD PAUD

NO	LEMBAGA	PENDAPATAN	BELANJA	SALDO AKHIR KAS
	TK SWASTA :			
1	KB ABA II	5.400.000,00	5.400.000,00	0,00
2	KB AISYIYAH BUSTANUL ATHFAL I	6.600.000,00	6.600.000,00	0,00
3	KB AISYIYAH BUSTANUL ATHFAL III	6.000.000,00	6.000.000,00	0,00
4	KB AL KAUTSAR	5.400.000,00	5.400.000,00	0,00
5	KB AR ROHMAH XV	13.800.000,00	13.800.000,00	0,00
6	KB ARROHMAH MELATI	15.000.000,00	15.000.000,00	0,00
7	KB ISTIQOMATURROHMAH	17.400.000,00	17.400.000,00	0,00
8	KB LABORATORIUM UM KOTA BLITAR	11.400.000,00	11.400.000,00	0,00
9	KB LITTLE ANGEL SCHOOL	13.800.000,00	13.800.000,00	0,00
10	KB MEKAR BANGSA	14.400.000,00	14.400.000,00	0,00
11	KB NURUL HUDA	10.200.000,00	10.200.000,00	0,00
12	KB SRIGADING	0,00	0,00	0,00
13	KB SURYA AGUNG	9.600.000,00	9.600.000,00	0,00
14	KB YAA BUNAYYA	4.800.000,00	4.800.000,00	0,00
15	SPS ANGGREK	0,00	0,00	0,00
16	SPS DELIMA	12.000.000,00	12.000.000,00	0,00
17	SPS MAWAR	9.000.000,00	9.000.000,00	0,00
18	SPS MELATI BENDO	5.400.000,00	5.400.000,00	0,00
19	SPS MELATI I	8.400.000,00	8.400.000,00	0,00
20	SPS MELATI II	0,00	0,00	0,00
21	SPS MELATI IV	6.000.000,00	6.000.000,00	0,00
22	SPS SARTIKA	18.600.000,00	18.600.000,00	0,00
23	TAMAN POSYANDU SAWUNGGALING 1	0,00	0,00	0,00
24	TK AISYIYAH BUSTANUL ATHFAL	40.200.000,00	40.200.000,00	0,00
25	TK AL HIDAYAH BENDO	19.200.000,00	19.200.000,00	0,00
26	TK AL HIDAYAH DARUL FARQI	1.121.000,00	0,00	1.121.000,00
27	TK AL HIDAYAH DAWUHAN	24.000.000,00	24.000.000,00	0,00
28	TK AL HIDAYAH KAUMAN	102.000.000,00	102.000.000,00	0,00
29	TK AL HIDAYAH TANGGUNG	61.200.000,00	61.200.000,00	0,00
30	TK AL HIDAYAH XV NGADIREJO	70.800.000,00	70.800.000,00	0,00
31	TK AL HIDAYAH XXIV SENTUL	18.000.000,00	18.000.000,00	0,00
32	TK DHARMA WANITA 2 TANGGUNG	10.800.000,00	10.800.000,00	0,00
33	TK HIDAYATURROHMAH	42.000.000,00	42.000.000,00	0,00
34	TK IDHATA KOTA BLITAR	16.200.000,00	16.200.000,00	0,00
35	TK LABORATORIUM UM KOTA BLITAR	110.400.000,00	110.400.000,00	0,00
36	TK LITTLE ANGEL SCHOOL	21.000.000,00	21.000.000,00	0,00
37	TK MEKAR BANGSA	7.800.000,00	7.800.000,00	0,00
39	TK PKK 1 SENTUL	19.800.000,00	19.800.000,00	0,00
40	TK PKK 2 NGADIREJO	6.000.000,00	6.000.000,00	0,00
41	TK PKK 2 SENTUL	17.400.000,00	17.400.000,00	0,00
42	TK TRISULA 1	12.000.000,00	12.000.000,00	0,00
43	TP PERMATA BUNDA	6.600.000,00	6.600.000,00	0,00
44	TPA ABA II	0,00	0,00	0,00
45	TPA AISYIYAH BUSTANUL ATHFAL I	7.800.000,00	7.800.000,00	0,00
50	KB TAAM AL IKHLAS	1.800.000,00	1.800.000,00	0,00
51	KB AISYIYAH BUSTANUL ATHFAL IV	9.000.000,00	9.000.000,00	0,00

NO	LEMBAGA	PENDAPATAN	BELANJA	SALDO AKHIR KAS
52	KB AR-ROHMAH VII	7.800.000,00	7.800.000,00	0,00
53	KB ARROHMAH	15.000.000,00	15.000.000,00	0,00
54	KB BINA INSANI	12.000.000,00	12.000.000,00	0,00
55	KB CERAH	7.200.000,00	7.200.000,00	0,00
56	KB CERIA YONIF 511	24.000.000,00	24.000.000,00	0,00
57	KB HIDAYATULLAH	17.400.000,00	17.400.000,00	0,00
58	KB KRISTEN HARMONI	8.400.000,00	8.400.000,00	0,00
59	KB PAUD ALAM AL GHIFARI	25.800.000,00	25.800.000,00	0,00
60	KB PERWARI	0,00	0,00	0,00
61	KB QURROTA A`YUN	4.800.000,00	4.800.000,00	0,00
62	KB SABANA	0,00	0,00	0,00
63	KB SABILA MANDIRI	18.600.000,00	18.600.000,00	0,00
64	KB SAINT HANNA	16.200.000,00	16.200.000,00	0,00
65	KB SANTA MARIA	9.600.000,00	9.600.000,00	0,00
66	KB TAB SYUHADA` HAJI	61.200.000,00	61.200.000,00	0,00
67	KB TIARA BUNDA	7.200.000,00	7.200.000,00	0,00
68	KB TUNAS BANGSA	3.600.000,00	3.600.000,00	0,00
69	KB AR-ROHMAH XII	9.000.000,00	9.000.000,00	0,00
70	SPS HARAPAN KITA	7.800.000,00	7.800.000,00	0,00
71	SPS KENANGA	7.200.000,00	7.200.000,00	0,00
72	SPS POS PAUD ARIES	7.800.000,00	7.800.000,00	0,00
73	SPS POS PAUD MUSTOKOWENI	10.200.000,00	10.200.000,00	0,00
74	TAMAN POSYANDU ASPARAGA BENDOGERIT	8.400.000,00	8.400.000,00	0,00
75	TAMAN POSYANDU KELUD	8.400.000,00	8.400.000,00	0,00
76	TAMAN POSYANDU KERANTIL	11.400.000,00	11.400.000,00	0,00
77	TAMAN POSYANDU LEO	11.400.000,00	11.400.000,00	0,00
78	TAMAN POSYANDU PELANGI BANGSA	7.200.000,00	7.200.000,00	0,00
79	TAMAN POSYANDU RAJAWALI	9.600.000,00	9.600.000,00	0,00
80	TK Aisyiyah Bustanul Athfal 4	25.800.000,00	25.800.000,00	0,00
81	TK AL HIDAYAH CABEAN 1	15.000.000,00	15.000.000,00	0,00
82	TK AL HIDAYAH CABEAN 2	6.000.000,00	6.000.000,00	0,00
83	TK AL HIDAYAH GEDOG 2	36.600.000,00	36.600.000,00	0,00
84	TK AL HIDAYAH II PLOSOKEREP	60.600.000,00	60.600.000,00	0,00
85	TK AL HIDAYAH IV GEDOG I	42.600.000,00	42.600.000,00	0,00
86	TK AL HIDAYAH IX KARANGTENGAH	12.600.000,00	12.600.000,00	0,00
87	TK AL HIDAYAH KLAMPOK	30.600.000,00	30.600.000,00	0,00
88	TK AL HIDAYAH KLAMPOK 2	24.000.000,00	24.000.000,00	0,00
89	TK AL HIDAYAH XII SANANWETAN	16.200.000,00	16.200.000,00	0,00
90	TK AL-HIDAYAH XI BENDOGERIT	39.000.000,00	39.000.000,00	0,00
91	TK AL-HIDAYAH XXVIII SANANWETAN 2	48.000.000,00	48.000.000,00	0,00
92	TK ALAM AL GHIFARI	93.000.000,00	93.000.000,00	0,00
93	TK BUDI UTOMO	14.400.000,00	14.400.000,00	0,00
94	TK KARTIKA IV - 43	22.200.000,00	22.200.000,00	0,00
95	TK KATOLIK SANTA MARIA BLITAR	56.400.000,00	56.400.000,00	0,00
96	TK KEMALA BHAYANGKARI 44	13.200.000,00	13.200.000,00	0,00
97	TK KRISTEN HARMONI	22.800.000,00	22.800.000,00	0,00
98	TK KUNCUP MELATI	26.400.000,00	26.400.000,00	0,00
101	TK PANCASILA	13.200.000,00	13.200.000,00	0,00
102	TK PERTIWI	28.200.000,00	28.200.000,00	0,00
103	TK PKK 1 BENDOGERIT	9.600.000,00	9.600.000,00	0,00

NO	LEMBAGA	PENDAPATAN	BELANJA	SALDO AKHIR KAS
104	TK SABANA	0,00	0,00	0,00
105	TK SAINT HANNA	34.200.000,00	34.200.000,00	0,00
106	TK TRISULA 2	9.600.000,00	9.600.000,00	0,00
107	TP DEWI SETYOWATI	21.000.000,00	21.000.000,00	0,00
108	TPA AISYIYAH BUSTANUL ATHFAL IV	0,00	0,00	0,00
109	TPA ALAM AL GHIFARI	4.800.000,00	4.800.000,00	0,00
110	TPA BUAH HATI	8.400.000,00	8.400.000,00	0,00
111	TPA DINAR NASYIAH	3.000.000,00	3.000.000,00	0,00
112	TPA SABANA	0,00	0,00	0,00
113	TPA TAB SYUHADA` HAJI	6.000.000,00	6.000.000,00	0,00
118	KB AL HIDAYAH SUKOREJO	7.800.000,00	7.800.000,00	0,00
119	KB AL MUKARROMAH	9.000.000,00	9.000.000,00	0,00
120	KB AL-AZHAR	10.200.000,00	10.200.000,00	0,00
121	KB ANUGRAH	11.400.000,00	11.400.000,00	0,00
122	KB AR ROHMAH V WAHID HASYIM	600.000,00	600.000,00	0,00
123	KB BINTANG FAJAR	9.000.000,00	9.000.000,00	0,00
124	KB DARUSSALAM	6.000.000,00	6.000.000,00	0,00
125	KB DHARMA WANITA	8.400.000,00	8.400.000,00	0,00
126	KB HARAPAN BANGSA	15.600.000,00	15.600.000,00	0,00
127	KB HARAPAN BUNDA	7.200.000,00	7.200.000,00	0,00
128	KB ISLAM AL AZHAR 67	8.400.000,00	8.400.000,00	0,00
129	KB ISLAM BEN TAQWA	6.000.000,00	6.000.000,00	0,00
130	KB MAL AABUS SIBYAN	7.200.000,00	7.200.000,00	0,00
131	KB PAUD BIYUNG EMBAN	6.000.000,00	6.000.000,00	0,00
132	KB PELANGI	0,00	0,00	0,00
133	KB RAHAYU	10.200.000,00	10.200.000,00	0,00
134	KB SAYANG BUNDA	17.400.000,00	17.400.000,00	0,00
135	KB TAAM AL-HUDA	0,00	0,00	0,00
136	KB YOS SUDARSO	3.600.000,00	3.600.000,00	0,00
137	KB AR-ROHMAH IX DIMORO	7.800.000,00	7.800.000,00	0,00
138	SPS ARYO BLITAR	24.000.000,00	24.000.000,00	0,00
139	SPS KUSUMA BANGSA	10.200.000,00	10.200.000,00	0,00
140	SPS MANGGAR INDAH	10.200.000,00	10.200.000,00	0,00
141	SPS POS PAUD ASAHAN	6.600.000,00	6.600.000,00	0,00
142	SPS TP BLIMBING	12.600.000,00	12.600.000,00	0,00
143	TAMAN POSYANDU FLAMBOYAN	7.200.000,00	7.200.000,00	0,00
144	TK AL HIDAYAH 17 TANJUNGSARI	18.600.000,00	18.600.000,00	0,00
145	TK AL HIDAYAH DARUSSALAM 2	12.000.000,00	12.000.000,00	0,00
146	TK AL HIDAYAH KARANGSARI	10.800.000,00	10.800.000,00	0,00
147	TK AL HIDAYAH SUKOREJO	45.600.000,00	45.600.000,00	0,00
148	TK AL HIDAYAH TLUMPU	73.200.000,00	73.200.000,00	0,00
149	TK AL HIDAYAH VI WAHID HASYIM	30.600.000,00	30.600.000,00	0,00
150	TK AL HIDAYAH VIII DARUSSALAM	76.200.000,00	76.200.000,00	0,00
151	TK AL HIDAYAH XXI JAUSENAN	11.400.000,00	11.400.000,00	0,00
152	TK AL-HIDAYAH XXII BLITAR	46.200.000,00	46.200.000,00	0,00
153	TK AL-HIDAYAH XXV AL HIKMAH DIMORO	7.800.000,00	7.800.000,00	0,00
154	TK DHARMA WANITA TANJUNGSARI	88.200.000,00	88.200.000,00	0,00
155	TK HARAPAN BANGSA	48.600.000,00	48.600.000,00	0,00
156	TK ISLAM AL AZHAR 67	3.600.000,00	3.600.000,00	0,00
157	TK ISLAM BEN TAQWA	20.400.000,00	20.400.000,00	0,00

NO	LEMBAGA	PENDAPATAN	BELANJA	SALDO AKHIR KAS
158	TK K YOS SUDARSO	21.600.000,00	21.600.000,00	0,00
162	TK PKK 1 SUKOREJO	2.400.000,00	2.400.000,00	0,00
163	TK PKK 2 SUKOREJO	7.200.000,00	7.200.000,00	0,00
164	TK PKK KELURAHAN TURI	15.600.000,00	15.600.000,00	0,00
165	TK TRISULA VII	9.600.000,00	9.600.000,00	0,00
166	TP PUSPASARI	11.400.000,00	11.400.000,00	0,00
167	TPA HARAPAN BANGSA	0,00	0,00	0,00
JUMLAH TK SWASTA		**2.682.521.000,00**	**2.681.400.000,00**	**1.121.000,00**
	TK NEGERI :			
1	TK NEGERI KEPANJENKIDUL 1	30.600.000,00	30.600.000,00	0,00
2	UPT SATUAN PENDIDIKAN TK NEGERI KEPANJENLOR KOTA BLITAR	37.800.000,00	37.764.368,00	35.632,00
3	UPT SATUAN PENDIDIKAN TK NEGERI NGADIREJO 1 KOTA BLITAR	19.200.000,00	19.200.000,00	0,00
4	UPT SATUAN PENDIDIKAN TK NEGERI PEMBINA KEC KEPANJENKIDUL	54.000.000,00	54.000.000,00	0,00
5	UPT SATUAN PENDIDIKAN TK NEGERI TANGGUNG 1 KOTA BLITAR	21.000.000,00	21.000.000,00	0,00
6	TK NEGERI SANANWETAN 1	27.000.000,00	27.000.000,00	0,00
7	TK NEGERI SANANWETAN 2	39.600.000,00	39.600.000,00	0,00
8	UPT SATUAN PENDIDIKAN TK NEGERI BENDOGERIT 1 KOTA BLITAR	22.200.000,00	22.200.000,00	0,00
9	UPT SATUAN PENDIDIKAN TK NEGERI KARANGTENGAH KOTA BLITAR	17.400.000,00	17.400.000,00	0,00
10	UPT SATUAN PENDIDIKAN TK NEGERI KLAMPOK KOTA BLITAR	36.000.000,00	36.000.000,00	0,00
11	UPT SATUAN PENDIDIKAN TK NEGERI REMBANG KOTA BLITAR	32.400.000,00	32.400.000,00	0,00
12	TK N PEMBINA KECAMATAN SUKOREJO	37.800.000,00	37.800.000,00	0,00
13	TK NEGERI KARANGSARI 1	109.800.000,00	109.800.000,00	0,00
14	TK NEGERI SUKOREJO 1	22.200.000,00	22.200.000,00	0,00
15	UPT SATUAN PENDIDIKAN TK NEGERI BLITAR KOTA BLITAR	31.800.000,00	31.800.000,00	0,00
16	UPT SATUAN PENDIDIKAN TK NEGERI TLUMPU	39.600.000,00	39.600.000,00	0,00
17	UPT SATUAN TK NEGERI PAKUNDEN	30.600.000,00	30.600.000,00	0,00
JUMLAH TK NEGERI		**609.000.000,00**	**608.964.368,00**	**35.632,00**
JUMLAH TOTAL		**3.291.521.000,00**	**3.290.364.368,00**	**1.156.632,00**

Lampiran 3

Pengelompokan Umur Piutang Lain-Lain PAD yang Sah Tahun 2022

No	Uraian	Saldo 31 Desember 2022	Kategori Piutang			
			LANCAR (0 s/d 1 thn)	KURANG LANCAR (1 s/d 2 thn)	DIRAGUKAN (2 s/d 5 thn)	MACET (>5 thn)
1	Pendapatan Denda Retribusi Jasa Usaha :					
-	Piutang Denda Sewa Kios Stadion - Dinas Kepemudaan dan Olahraga	1.392.000,00	0,00	0,00	0,00	1.392.000,00
-	Piutang Denda Sewa Kios Kebonrojo - Dinas Kepemudaan dan Olahraga	22.500,00	0,00	0,00	0,00	22.500,00
-	Denda Sewa Kios Jl Mayang - Dinas Perdagangan dan Perindustrian	32.400,00	0,00	0,00	0,00	32.400,00
-	Denda Sewa Kios Jl Kelud - Dinas Perdagangan dan Perindustrian	34.800,00	0,00	0,00	0,00	34.800,00
-	Denda Sewa Kios Jl A Yani - Dinas Perdagangan dan Perindustrian	39.654,00	0,00	0,00	0,00	39.654,00
2	Pendapatan denda Lain-lain Pendapatan Asli Daerah yang Sah -Hasil Sewa BMD :					
-	Denda Sewa Waterpark Sumberudel	102.500.000,00	0,00	0,00	102.500.000,00	0,00
-	Denda Yayasan Masjid Hidayatullah	0,00	0,00	0,00	0,00	0,00
3	Hasil Sewa BMD					
	Rusunawa - Dinas Perumahan Rakyat	334.213.499,00	100.188.450,00	55.777.205,00	156.915.052,00	21.332.792,00
	BGS Blitar Square - BPKAD	168.000.000,00	168.000.000,00	0,00	0,00	0,00
	Sewa sawah bengkok Kelurahan Kauman	420,00	420,00	0,00	0,00	0,00
4	Piutang BLUD :					
-	Piutang yayasan kesehatan PT. TELKOM(BLUD)	3.935.751,00	3.935.751,00	0,00	0,00	0,00
-	Piutang Pasien Umum (BLUD)	291.126.438,00	17.752.382,00	37.651.310,00	45.013.152,00	190.709.594,00
-	Piutang BPJS (BLUD)	6.298.781.566,00	6.298.781.566,00	0,00	0,00	0,00
-	DINKES KABUPATEN - COVID 19	0,00	0,00	0,00	0,00	0,00
-	Piutang BPJS Ketenagakerjaan (BLUD)	0,00	0,00	0,00	0,00	0,00
-	Piutang Jasa Raharja BLUD	0,00	0,00			
-	Piutang Bakordik BLUD	0,00	0,00	0,00	0,00	0,00
-	Piutang KEMENKES - COVID 19	0,00	0,00	0,00	0,00	0,00
-	Piutang Pemulasaran Jenasah	9.160.000,00	9.160.000,00	0,00	0,00	0,00
5	Hasil Pengelolaan Dana Bergulir :					
-	Piutang Pinjaman Dana Bergulir - BNI (PPKD) - BPKAD	151.789.457,26	151.789.457,26	0,00	0,00	0,00
-	Piutang Pinjaman Dana Bergulir - Dinas Koperasi dan Usaha Mikro	764.271.235,68	0,00	0,00	0,00	764.271.235,68
-	Piutang Bunga Pinjaman Dana Bergulir-BPR JATIM - Bagian Perekonomian	3.176.200,00	0,00	0,00	0,00	3.176.200,00
6	Piutang Jasa Giro Bank Jatim (PPKD) - BPKAD	130.339.845,55	130.339.845,55	0,00	0,00	0,00
7	Piutang Piutang Pendapatan Bunga atas Penempatan Uang Pemerintah Daerah :					
8	Piutang Bunga Perumda Tirta Patria - BPKAD	181.004.700,00	94.997.590,00	86.007.110,00	0,00	0,00
9	Piutang Remunerasi Dana Bagi Hasil Treasury Deposit Facility (TDF) - BPKAD	2.626.925,36	2.626.925,36	0,00	0,00	0,00
10	Piutang Pendapatan Denda atas Pelanggaran Peraturan Daerah - BPKAD	1.250.000,00	1.250.000,00	0,00	0,00	0,00
	Jumlah	**8.443.697.391,85**	**6.978.822.387,17**	**179.435.625,00**	**304.428.204,00**	**981.011.175,68**

Lampiran 4

Penyisihan Piutang Pajak Tak Tertagih 2022 Kategori Lancar, Kurang Lancar , Diragukan

Uraian			Kategori Piutang			
		LANCAR (0 s/d 1 thn)	KURANG LANCAR (1 s/d 2 thn)	DIRAGUKAN (2 s/d 5 thn)		
Piutang Pajak		**2022**	**2021**	**2020**	**2019**	**2018**
1	Pajak Restoran :					
-	Pajak Rumah Makan - BPKAD	264.848.468,00	250.000,00	6.734.500,00	11.229.150,00	4.435.000,00
-	Pajak Catering - BPKAD	25.826.974,00	0,00	0,00	0,00	0,00
2	Pajak Hotel :					
-	Pajak Hotel - BPKAD	104.162.369,00	0,00	0,00	0,00	280.000,00
-	Pajak Kos - BPKAD	8.450.000,00	0,00	0,00	0,00	0,00
3	Pajak Hiburan - BPKAD	132.103.333,00	0,00	0,00	0,00	250.000,00
4	Pajak Reklame - BPKAD	9.955.500,00	9.144.000,00	0,00	0,00	0,00
5	Pajak Air Tanah - BPKAD	19.745.770,00	368.820,00	55.645,00	91.080,00	25.960,00
6	Pajak Bumi dan Bangunan - BPKAD	866.742.651,00	655.484.443,00	671.651.539,00	513.209.366,00	432.258.656,00
7	Pajak Parkir - BPKAD	41.350.623,00	0,00	468.000,00	1.437.000,00	0,00
8	Pajak Penerangan Jalan Umum - BPKAD	987.440.697,00	0,00	0,00	0,00	0,00
	Jumlah Piutang Pajak	**2.460.626.385,00**	**665.247.263,00**	**678.909.684,00**	**525.966.596,00**	**437.249.616,00**
	% Penyisihan	*0,00%*	*10,00%*	*50,00%*	*50,00%*	*50,00%*
	Penyisihan Piutang Tidak Tertagih - Piutang Pajak	**0,00**	**66.524.726,30**	**339.454.842,00**	**262.983.298,00**	**218.624.808,00**

Lampiran 5

Penyisihan Piutang Pajak Tak Tertagih 2022 Kategori Macet

Uraian		Kategori Piutang																					
		MACET > 5 TAHUN																					
Piutang Pajak		2017	2016	2015	2014	2013	2012	2011	2010	2009	2008	2006	2005	2004	2003	2002	2001	2000	1999	1998	1997	1996	Tidak Teridentifikasi
1	Pajak Restoran :																						
-	Pajak Rumah Makan - BPKAD	2.825.000,00	3.325.000,00	6.590.000,00	5.229.800,00	5.753.200,00	170.559,00	0,00	0,00	0,00	0,00	0,00	0,00	0,00	0,00	0,00	0,00	0,00	0,00	0,00	0,00	0,00	0,00
-	Pajak Catering - BPKAD	0,00	0,00	0,00	0,00	0,00	0,00	0,00	0,00	0,00	0,00	0,00	0,00	0,00	0,00	0,00	0,00	0,00	0,00	0,00	0,00	0,00	0,00
2	Pajak Hotel :																						
-	Pajak Hotel - BPKAD	480.000,00	0,00	70.000,00	490.000,00	0,00	0,00	0,00	0,00	0,00	0,00	0,00	0,00	0,00	0,00	0,00	0,00	0,00	0,00	0,00	0,00	0,00	0,00
-	Pajak Kos - BPKAD	0,00	0,00	0,00	0,00	0,00	0,00	0,00	0,00	0,00	0,00	0,00	0,00	0,00	0,00	0,00	0,00	0,00	0,00	0,00	0,00	0,00	0,00
3	Pajak Hiburan - BPKAD	174.000,00	100.000,00	0,00	3.000.000,00	1.100.000,00	0,00	0,00	0,00	0,00	0,00	0,00	0,00	0,00	0,00	0,00	0,00	0,00	0,00	0,00	0,00	0,00	0,00
4	Pajak Reklame - BPKAD	0,00	12.000,00	884.800,00	4.118.880,00	10.583.000,00	0,00	0,00	0,00	0,00	0,00	0,00	0,00	0,00	0,00	0,00	0,00	0,00	0,00	0,00	0,00	0,00	168.000,00
5	Pajak Air Tanah - BPKAD	16.170,00	48.510,00	35.042,00	3.227.460,00	0,00	0,00	0,00	0,00	0,00	0,00	0,00	0,00	0,00	0,00	0,00	0,00	0,00	0,00	0,00	0,00	0,00	0,00
6	Pajak Bumi dan Bangunan - BPKAD	770.019.252,00	205.649.965,00	226.917.408,00	392.351.138,00	405.289.273,00	391.516.458,00	282.526.538,00	158.251.727,00	31.438.583,00	144.649.252,00	192.770.720,00	222.512.330,00	290.729.796,00	226.828.516,00	113.354.490,00	301.141.190,00	270.961.435,00	348.947.155,00	347.054.935,00	45.663.058,00	155.189.547,00	0,00
7	Pajak Parkir - BPKAD	207.000,00	393.000,00	487.500,00	0,00	0,00	0,00	0,00	0,00	0,00	0,00	0,00	0,00	0,00	0,00	0,00	0,00	0,00	0,00	0,00	0,00	0,00	17.200,00
8	Pajak Penerangan Jalan Umum - BPKAD	0,00	0,00	0,00	0,00	0,00	0,00	0,00	0,00	0,00	0,00	0,00	0,00	0,00	0,00	0,00	0,00	0,00	0,00	0,00	0,00	0,00	0,00
	Jumlah Piutang Pajak	**773.721.422,00**	**209.628.475,00**	**234.984.750,00**	**418.417.278,00**	**422.725.473,00**	**393.226.977,00**	**282.526.538,00**	**158.251.727,00**	**31.438.583,00**	**144.649.252,00**	**192.770.720,00**	**222.512.330,00**	**290.729.796,00**	**226.828.516,00**	**113.354.490,00**	**301.141.190,00**	**270.961.435,00**	**348.947.155,00**	**347.054.935,00**	**45.663.058,00**	**155.189.547,00**	**285.200,00**
	% Penyisihan	*100,00%*	*100,00%*	*100,00%*	*100,00%*	*100,00%*	*100,00%*	*100,00%*	*100,00%*	*100,00%*	*100,00%*	*100,00%*	*100,00%*	*100,00%*	*100,00%*	*100,00%*	*100,00%*	*100,00%*	*100,00%*	*100,00%*	*100,00%*	*100,00%*	*100,00%*
	Penyisihan Piutang Tidak Tertagih - Piutang Pajak	**773.721.422,00**	**209.628.475,00**	**234.984.750,00**	**418.417.278,00**	**422.725.473,00**	**393.226.977,00**	**282.526.538,00**	**158.251.727,00**	**31.438.583,00**	**144.649.252,00**	**192.770.720,00**	**222.512.330,00**	**290.729.796,00**	**226.828.516,00**	**113.354.490,00**	**301.141.190,00**	**270.961.435,00**	**348.947.155,00**	**347.054.935,00**	**45.663.058,00**	**155.189.547,00**	**285.200,00**

Lampiran 6
Penyisihan Piutang Retribusi Daerah Tak Tertagih Tahun 2022

No	URAIAN	Saldo 31 Desember 2022	Kategori Piutang										
			LANCAR	KURANG LANCAR	DIRAGUKAN	DIRAGUKAN (2 s/d 3 thn)							
			2022	2021	2020	2019	2018	2017	2016	2015	2014	2013	2012
	Piutang Retribusi Daerah												
1	Retribusi Pelayanan Kesehatan	0,00	0,00	0,00	0,00	0,00	0,00	0,00	0,00	0,00	0,00	0,00	0,00
2	Retribusi Pemakaian Kekayaan Daerah :												
-	Sewa Toko Stadion Suprijadi - Dinas Kepemudaan dan Olahraga	142.351.000,00	38.800.000,00	8.200.000,00	8.300.000,00	8.400.000,00	3.300.000,00	0,00	0,00	5.400.000,00	6.400.000,00	9.608.000,00	6.180.000,00
-	Sewa lahan Stadion Suprijadi - Dinas Kepemudaan dan Olahraga	9.339.000,00	0,00	0,00	0,00	7.061.000,00	2.278.000,00	0,00	0,00	0,00	0,00	0,00	0,00
-	Sewa kios kebonrojo - Dinas Kepemudaan dan Olahraga	3.240.000,00	3.240.000,00	0,00	0,00	0,00	0,00	0,00	0,00	0,00	0,00	0,00	0,00
-	Sewa Kios Shopping Centre - Dinas Perdagangan dan Perindustrian	44.851.000,00	0,00	0,00	0,00	0,00	0,00	0,00	0,00	2.880.000,00	5.400.000,00	8.820.000,00	9.810.000,00
-	Sewa Tanah Jalan Mastrip , Kelud, A Yani, Mayang, Dr Wahidin, Shopping Centre - Dinas	231.535.550,00	300,00	5.582.700,00	4.423.950,00	0,00	0,00	0,00	1.982.700,00	15.120.000,00	10.772.000,00	6.920.000,00	5.660.000,00
-	Sewa Kios/Bedak Jl Mayang - Dinas Perdagangan dan Perindustrian	18.410.000,00	1.620.000,00	1.620.000,00	2.700.000,00	2.700.000,00	2.160.000,00	540.000,00	1.620.000,00	2.160.000,00	0,00	540.000,00	0,00
-	Sewa Kios/Bedak Jl Mastrip - Dinas Perdagangan dan Perindustrian	22.600.000,00	0,00	0,00	600.000,00	0,00	0,00	0,00	0,00	0,00	11.400.000,00	4.200.000,00	1.800.000,00
-	Sewa Kios/Bedak Jl Kelud - Dinas Perdagangan dan Perindustrian	32.800.000,00	6.000.000,00	1.140.000,00	3.480.000,00	1.800.000,00	1.200.000,00	0,00	1.740.000,00	1.200.000,00	1.780.000,00	1.780.000,00	2.880.000,00
-	Sewa Tanah dan Bangunan Gapensi - BPKAD	10.285.000,00	0,00	0,00	0,00	0,00	0,00	0,00	0,00	0,00	10.285.000,00	0,00	0,00
-	Sewa Tanah Reklame - Dinas Penanaman Modal,TK,&PTSP	2.640.000,00	0,00	2.640.000,00	0,00	0,00	0,00	0,00	0,00	0,00	0,00	0,00	0,00
-	Sewa Kios Souvenir MBK - Dinas Pariwisata dan Kebudayaan	77.008.000,00	0,00	0,00	0,00	0,00	0,00	0,00	0,00	0,00	0,00	0,00	0,00
-	Sewa Kios Terminal MBK - Dinas Pariwisata dan Kebudayaan	41.848.000,00	0,00	0,00	0,00	0,00	0,00	0,00	0,00	0,00	0,00	0,00	0,00
-	Sewa Kios Los Bango PIPP - Dinas Pariwisata dan Kebudayaan	1.820.000,00	0,00	0,00	0,00	0,00	0,00	0,00	0,00	0,00	0,00	0,00	0,00
-	Sewa Kios Terminal -Dinas Perhubungan	274.555.000,00	0,00	0,00	0,00	0,00	0,00	0,00	0,00	0,00	0,00	274.555.000,00	0,00
-	Penjualan Traktor dan Pemberian Kredit Pertanian -Dinas Ketahanan Pangan dan Pertanian	19.541.700,00	0,00	0,00	0,00	0,00	0,00	0,00	0,00	0,00	0,00	0,00	0,00
-	Sewa Kafe Lesehan PIAIH - Dinas Ketahanan dan Pertanian	4.000.000,00	4.000.000,00	0,00	0,00	0,00	0,00	0,00	0,00	0,00	0,00	0,00	0,00
-	Sewa Rusunawa - Dinas Perumahan Rakyat	429.025.000,00	54.075.000,00	73.225.000,00	42.350.000,00	88.275.000,00	154.000.000,00	6.275.000,00	10.825.000	0,00	0,00	0,00	0,00
3	Retribusi Tempat Rekreasi dan Olah Raga:												
-	Sewa GOR - Dinas Kepemudaan dan Olahraga	8.080.000,00	7.975.000,00	0,00	0,00	0,00	0,00	0,00	0,00	0,00	105.000,00	0,00	0,00
4	Retribusi Pasar/Grosir Pertokoan - Dinas Perdagangan dan Perindustrian	5.662.525.125,00	7.200.000,00	4.800.000,00	0,00	0,00	0,00	23.550.000,00	131.850.000,00	62.700.000,00	0,00	0,00	0,00
5	Retribusi Persetujuan Bangunan Gedung - Dinas Pekerjaan Umum dan Penataan Ruang	162.694.450,00	3.413.000,00	989.000,00	37.565.000,00	29.667.000,00	53.885.500,00	3.166.500,00	12.319.800,00	9.244.200,00	1.498.400,00	9501350	1.444.700,00
6	Retribusi Pengendalian Lalu Lintas - Dinas Lingkungan Hidup	2.477.770,00	0,00	0,00	0,00	0,00	0,00	0,00	429.000,00	0,00	1.760.960,00	287.810,00	0,00
	Jumlah Piutang Retribusi	**7.201.626.595,00**	**126.323.300,00**	**98.196.700,00**	**99.418.950,00**	**137.903.000,00**	**216.823.500,00**	**33.531.500,00**	**160.766.500,00**	**98.704.200,00**	**49.401.360,00**	**316.212.160,00**	**27.774.700,00**
	% Penyisihan		*0,00%*	*10,00%*	*50,00%*	*100,00%*	*100,00%*	*100,00%*	*100,00%*	*100,00%*	*100,00%*	*100,00%*	*100,00%*
	Penyisihan Piutang Tidak Tertagih - Piutang Retribusi	**6.937.216.790,00**	**0,00**	**9.819.670,00**	**49.709.475,00**	**137.903.000,00**	**216.823.500,00**	**33.531.500,00**	**160.766.500,00**	**98.704.200,00**	**49.401.360,00**	**316.212.160,00**	**27.774.700,00**

No	URAIAN	Kategori Piutang MACET > 3 thn)									
		2011	2010	2009	2008	2007	2006	2005	2004	2003	Tidak Teridentifikasi
	Piutang Retribusi Daerah										
1	Retribusi Pelayanan Kesehatan	0,00	0,00	0,00	0,00	0,00	0,00	0,00	0,00	0,00	0,00
2	Retribusi Pemakaian Kekayaan Daerah :										
-	Sewa Toko Stadion Suprijadi - Dinas Kepemudaan dan Olahraga	6.180.000,00	0,00	0,00	0,00	0,00	0,00	0,00	0,00	0,00	41.583.000,00
-	Sewa lahan Stadion Suprijadi - Dinas Kepemudaan dan Olahraga	0,00	0,00	0,00	0,00	0,00	0,00	0,00	0,00	0,00	0,00
-	Sewa kios kebonrojo - Dinas Kepemudaan dan Olahraga	0,00	0,00	0,00	0,00	0,00	0,00	0,00	0,00	0,00	0,00
-	Sewa Kios Shopping Centre - Dinas Perdagangan dan Perindustrian	7.020.000,00	7.200.000,00								3.721.000,00
-	Sewa Tanah Jalan Mastrip , Kelud, A Yani, Mayang, Dr Wahidin, Shopping Centre - Dinas	9.700.000,00	0,00	0,00	0,00	0,00	0,00	0,00	0,00	0,00	171.373.900,00
-	Sewa Kios/Bedak Jl Mayang - Dinas Perdagangan dan Perindustrian	0,00	0,00	0,00	0,00	0,00	0,00	0,00	0,00	0,00	2.750.000,00
-	Sewa Kios/Bedak Jl Mastrip - Dinas Perdagangan dan Perindustrian	2.400.000,00	1.800.000,00	400.000,00	0,00	0,00	0,00	0,00	0,00	0,00	0,00
-	Sewa Kios/Bedak Jl Kelud - Dinas Perdagangan dan Perindustrian	6.840.000,00	2.060.000,00	900.000,00	0,00	0,00	0,00	0,00	0,00	0,00	0,00
-	Sewa Tanah dan Bangunan Gapensi - BPKAD	0,00	0,00	0,00	0,00	0,00	0,00	0,00	0,00	0,00	0,00
-	Sewa Tanah Reklame - Dinas Penanaman Modal,TK,&PTSP	0,00	0,00	0,00	0,00	0,00	0,00	0,00	0,00	0,00	0,00
-	Sewa Kios Souvenir MBK - Dinas Pariwisata dan Kebudayaan	3.773.000,00	3.323.000,00	6.939.000,00	5.277.000,00	1.596.000,00	43.705.000,00	12.395.000,00	0,00	0,00	0,00
-	Sewa Kios Terminal MBK - Dinas Pariwisata dan Kebudayaan	7.775.000,00	4.025.000,00	0,00	1.575.000,00	0,00	23.873.000,00	4.600.000,00	0,00	0,00	0,00
-	Sewa Kios Los Bango PIPP - Dinas Pariwisata dan Kebudayaan	80.000,00	840.000,00	0,00	400.000,00	0,00	500.000,00	0,00	0,00	0,00	0,00
-	Sewa Kios Terminal -Dinas Perhubungan	0,00	0,00	0,00	0,00	0,00	0,00	0,00	0,00	0,00	0,00
-	Penjualan Traktor dan Pemberian Kredit Pertanian -Dinas Ketahanan Pangan dan Pertanian	0,00	0,00	0,00	0,00	0,00	0,00	0,00	7.680.000,00	11.861.700,00	0,00
-	Sewa Kafe Lesehan PIAIH - Dinas Ketahanan dan Pertanian	0,00	0,00	0,00	0,00	0,00	0,00	0,00	0,00	0,00	0,00
-	Sewa Rusunawa - Dinas Perumahan Rakyat	0,00	0,00	0,00	0,00	0,00	0,00	0,00	0,00	0,00	0,00
3	Retribusi Tempat Rekreasi dan Olah Raga:										
-	Sewa GOR - Dinas Kepemudaan dan Olahraga	0,00	0,00	0,00	0,00	0,00	0,00	0,00	0,00	0,00	0,00
4	Retribusi Pasar/Grosir Pertokoan - Dinas Perdagangan dan Perindustrian	0,00	0,00	0,00	0,00	0,00	0,00	0,00	0,00	0,00	5.432.425.125,00
5	Retribusi Ijin Mendirikan Bangunan - Dinas Pekerjaan Umum dan Penataan Ruang	0,00	0,00	0,00	0,00	0,00	0,00	0,00	0,00	0,00	0,00
6	Retribusi Pengendalian Lalu Lintas - Dinas Lingkungan Hidup	0,00	0,00	0,00	0,00	0,00	0,00	0,00	0,00	0,00	0,00
	Jumlah Piutang Retribusi	**43.768.000,00**	**19.248.000,00**	**8.239.000,00**	**7.252.000,00**	**1.596.000,00**	**68.078.000,00**	**16.995.000,00**	**7.680.000,00**	**11.861.700,00**	**5.651.853.025,00**
	% Penyisihan	*100,00%*	*100,00%*	*100,00%*	*100,00%*	*100,00%*	*100,00%*	*100,00%*	*100,00%*	*100,00%*	*100,00%*
	Penyisihan Piutang Tidak Tertagih - Piutang Retribusi	**43.768.000,00**	**19.248.000,00**	**8.239.000,00**	**7.252.000,00**	**1.596.000,00**	**68.078.000,00**	**16.995.000,00**	**7.680.000,00**	**11.861.700,00**	**5.651.853.025,00**

Lampiran 7
Penyisihan Piutang Lain-Lain PAD yang Sah Tak Tertagih Tahun 2022

No	Uraian	Saldo 31 Desember 2022	Kategori Piutang												
			LANCAR	KURANG LANCAR	DIRAGUKAN (2 s/d 5 thn)			MACET >5 TAHUN							
			2022	2021	2020	2019	2018	2017	2016	2015	2014	2013	2012	2011	2010
1	Pendapatan Denda Retribusi Jasa Usaha :														
-	Piutang Denda Sewa Kios Stadion - Dinas Kepemudaan dan Olahraga	1.392.000,00	0,00	0,00	0,00	0,00	0,00	1.392.000,00	0,00	0,00	0,00	0,00	0,00	0,00	0,00
-	Piutang Denda Sewa Kios Kebonrojo - Dinas Kepemudaan dan Olahraga	22.500,00	0,00	0,00	0,00	0,00	0,00	22.500,00	0,00	0,00	0,00	0,00	0,00	0,00	0,00
-	Denda Sewa Waterpark Sumberudel - Dinas Pariwisata dan Kebudayaan	102.500.000,00	0,00	0,00	0,00	102.500.000,00	0,00	0,00	0,00	0,00	0,00	0,00	0,00	0,00	0,00
-	Denda Sewa Kios Jl Mayang - Dinas Perdagangan dan Perindustrian	32.400,00	0,00	0,00	0,00	0,00	0,00	0,00	0,00	32.400,00	0,00	0,00	0,00	0,00	0,00
-	Denda Sewa Kios Jl Kelud - Dinas Perdagangan dan Perindustrian	34.800,00	0,00	0,00	0,00	0,00	0,00	0,00	0,00	34.800,00	0,00	0,00	0,00	0,00	0,00
-	Denda Sewa Kios Jl A Yani - Dinas Perdagangan dan Perindustrian	39.654,00	0,00	0,00	0,00	0,00	0,00	0,00	0,00	39.654,00	0,00	0,00	0,00	0,00	0,00
2	Hasil Sewa BMD:														
	Rusunawa - Dinas Perumahan Rakyat	334.213.499,00	100.188.450,00	55.777.205,00	29.387.355,00	35.887.027,00	91.640.670,00	18.595.746,50	2.527.295,50	209.750,00	0,00	0,00	0,00	0,00	0,00
	BGS Blitar Square - BPKAD	168.000.000,00	168.000.000,00	0,00	0,00	0,00	0,00	0,00	0,00	0,00	0,00	0,00	0,00	0,00	0,00
	Sewa sawah bengkok Kelurahan Kauman	420,00	0,00	0,00	0,00	0,00	0,00	0,00	0,00	0,00	0,00	0,00	0,00	0,00	0,00
3	Piutang BLUD :			0,00											
-	Piutang yayasan kesehatan PT. TELKOM (BLUD)	3.935.751,00	3.935.751,00	0,00	0,00	0,00	0,00	0,00	0,00	0,00	0,00	0,00	0,00	0,00	0,00
-	Piutang Pasien Umum (BLUD)	291.126.438,00	17.752.382,00	37.651.310,00	11.743.488,00	625.164,00	32.644.500,00	673.200,00	30.727.060,00	8.268.753,00	72.782.945,00	21.476.523,00	2.323.109,00	19.989.900,00	14.290.967,00
-	Piutang BPJS (BLUD)	6.298.781.566,00	6.298.781.566,00	0,00	0,00	0,00	0,00	0,00	0,00	0,00	0,00	0,00	0,00	0,00	0,00
-	DINKES KABUPATEN - COVID 19	0,00		0,00	0,00			0,00	0,00	0,00	0,00	0,00	0,00	0,00	0,00
-	Piutang BPJS Ketenagakerjaan (BLUD)	0,00	0,00	0,00	0,00			0,00	0,00	0,00	0,00	0,00	0,00	0,00	0,00
-	Piutang Jasa Raharja BLUD	0,00	0,00	0,00	0,00	0,00	0,00	0,00	0,00	0,00	0,00	0,00	0,00	0,00	0,00
-	Piutang Bakordik BLUD	0,00	0,00	0,00	0,00	0,00	0,00	0,00	0,00	0,00	0,00	0,00	0,00	0,00	0,00
-	Piutang KEMENKES - COVID 19	0,00	0,00	0,00	0,00	0,00	0,00	0,00	0,00	0,00	0,00	0,00	0,00	0,00	0,00
-	Piutang Pemulasaran Jenasah	9.160.000,00	9.160.000,00	0,00	0,00	0,00	0,00	0,00	0,00	0,00	0,00	0,00	0,00	0,00	0,00
4	Hasil Pengelolaan Dana Bergulir :														
-	Piutang Pinjaman Dana Bergulir - BNI (PPKD) - BPKAD	151.789.457,26	151.789.457,26	0,00	0,00	0,00	0,00	0,00	0,00	0,00	0,00	0,00	0,00	0,00	0,00
-	Piutang Pinjaman Dana Bergulir - Dinas Koperasi dan Usaha Mikro	764.271.235,68	0,00	0,00	0,00	0,00	0,00	0,00	11.652.527,14	7.724.125,14	27.869.293,72	10.903.266,72	4.333.415,52	30.605.932,60	105.283.131,06
-	Piutang Bunga Pinjaman Dana Bergulir-BPR JATIM - Bagian Perekonomian	3.176.200,00	0,00	0,00	0,00	0,00	0,00	0,00	0,00	0,00	0,00	0,00	0,00	0,00	
5	Piutang Jasa Giro Bank Jatim (PPKD) - BPKAD	130.339.845,55	130.339.845,55	0,00	0,00	0,00	0,00	0,00	0,00	0,00	0,00	0,00	0,00	0,00	0,00
6	Bagian Laba atas penyertaan modal pada PD BPR. Artha Praja :														
-	Piutang Deviden PD BPR. Artha Praja - BPKAD	0,00	0,00	0,00	0,00	0,00	0,00	0,00	0,00	0,00	0,00	0,00	0,00	0,00	0,00
7	Piutang Pendapatan Bunga atas Penempatan Uang Pemerintah Daerah :														
-	Piutang Bunga Pinjaman kepada Perumda Tirta Patria - BPKAD	181.004.700,00	94.997.590,00	86.007.110,00	0,00	0,00	0,00	0,00	0,00	0,00	0,00	0,00	0,00	0,00	0,00
-	Piutang Remunerasi Dana Bagi Hasil Treasury Deposit Facility (TDF)	2.626.925,36	2.626.925,36	0,00	0,00	0,00	0,00	0,00	0,00	0,00	0,00	0,00	0,00	0,00	0,00
8	Piutang Pendapatan Denda atas Pelanggaran Peraturan Daerah - BPKAD	1.250.000,00	1.250.000,00	0,00	0,00	0,00	0,00	0,00	0,00	0,00	0,00	0,00	0,00	0,00	0,00
	Jumlah Piutang Lain-Lain PAD yang Sah	**8.443.697.391,85**	**6.978.821.967,17**	**179.435.625,00**	**41.130.843,00**	**139.012.191,00**	**124.285.170,00**	**20.683.446,50**	**44.906.882,64**	**16.309.482,14**	**100.652.238,72**	**32.379.789,72**	**6.656.524,52**	**50.595.832,60**	**119.574.098,06**
	% Penyisihan		*0,00%*	*10,00%*	*50,00%*	*50,00%*	*50,00%*	*100,00%*	*100,00%*	*100,00%*	*100,00%*	*100,00%*	*100,00%*	*100,00%*	*100,00%*
	Penyisihan Piutang Tidak Tertagih - Piutang Lain-Lain PAD yang Sah	**1.151.168.840,18**	**0,00**	**17.943.562,50**	**20.565.421,50**	**69.506.095,50**	**62.142.585,00**	**20.683.446,50**	**44.906.882,64**	**16.309.482,14**	**100.652.238,72**	**32.379.789,72**	**6.656.524,52**	**50.595.832,60**	**119.574.098,06**

No	Uraian	Kategori Piutang								
		MACET >5 TAHUN								
		2009	2008	2007	2006	2005	2004	2003	2002	Tidak Teridentifikasi
1	Pendapatan Denda Retribusi Jasa Usaha :									
-	Piutang Denda Sewa Kios Stadion - Dinas Kepemudaan dan Olahraga	0,00	0,00	0,00	0,00	0,00	0,00	0,00	0,00	0,00
-	Piutang Denda Sewa Kios Kebonrojo - Dinas Kepemudaan dan Olahraga	0,00	0,00	0,00	0,00	0,00	0,00	0,00	0,00	0,00
-	Denda Sewa Waterpark Sumberudel - Dinas Pariwisata dan Kebudayaan	0,00	0,00	0,00	0,00	0,00	0,00	0,00	0,00	0,00
-	Denda Sewa Kios Jl Mayang - Dinas Perdagangan dan Perindustrian	0,00	0,00	0,00	0,00	0,00	0,00	0,00	0,00	0,00
-	Denda Sewa Kios Jl Kelud - Dinas Perdagangan dan Perindustrian	0,00	0,00	0,00	0,00	0,00	0,00	0,00	0,00	0,00
-	Denda Sewa Kios Jl A Yani - Dinas Perdagangan dan Perindustrian	0,00	0,00	0,00	0,00	0,00	0,00	0,00	0,00	0,00
2	Hasil Sewa BMD:									
	Rusunawa - Dinas Perumahan Rakyat	0,00	0,00	0,00	0,00	0,00	0,00	0,00	0,00	0,00
	BGS Blitar Square - BPKAD	0,00	0,00	0,00	0,00	0,00	0,00	0,00	0,00	0,00
	Sewa sawah bengkok Kelurahan Kauman	0,00	0,00	0,00	0,00	0,00	0,00	0,00	0,00	0,00
3	Piutang BLUD :	0,00								
-	Piutang yayasan kesehatan PT. TELKOM (BLUD)	0,00	0,00	0,00	0,00	0,00	0,00	0,00	0,00	0,00
-	Piutang Pasien Umum (BLUD)	19.957.087,00	220.050,00	0,00	0,00	0,00	0,00	0,00	0,00	0,00
-	Piutang BPJS (BLUD)	0,00	0,00	0,00	0,00	0,00	0,00	0,00	0,00	0,00
-	DINKES KABUPATEN - COVID 19	0,00	0,00	0,00	0,00	0,00	0,00	0,00	0,00	0,00
-	Piutang BPJS Ketenagakerjaan (BLUD)	0,00	0,00	0,00	0,00	0,00	0,00	0,00	0,00	0,00
-	Piutang Jasa Raharja BLUD	0,00	0,00	0,00	0,00	0,00	0,00	0,00	0,00	0,00
-	Piutang Bakordik BLUD	0,00	0,00	0,00	0,00	0,00	0,00	0,00	0,00	0,00
-	Piutang KEMENKES - COVID 19	0,00	0,00	0,00	0,00	0,00	0,00	0,00	0,00	0,00
-	Piutang Pemulasaran Jenasah	0,00	0,00	0,00	0,00	0,00	0,00	0,00	0,00	0,00
4	Hasil Pengelolaan Dana Bergulir :									
-	Piutang Pinjaman Dana Bergulir - BNI (PPKD) - BPKAD		0,00	0,00	0,00	0,00	0,00	0,00	0,00	0,00
-	Piutang Pinjaman Dana Bergulir - Dinas Koperasi dan Usaha Mikro	168.030.705,73	99.464.198,29	88.715.323,82	96.879.502,29	99.481.034,48	19.040.732,76	35.538.737,92	5.564.166,35	(46.814.857,86)
-	Piutang Bunga Pinjaman Dana Bergulir-BPR JATIM - Bagian Perekonomian		180.000,00	1.458.700,00	738.750,00	798.750,00	0,00	0,00	0,00	0,00
5	Piutang Jasa Giro Bank Jatim (PPKD) - BPKAD	0,00	0,00	0,00	0,00	0,00	0,00	0,00	0,00	0,00
6	Bagian Laba atas penyertaan modal pada PD BPR. Artha Praja :									
-	Piutang Deviden PD BPR. Artha Praja - BPKAD	0,00	0,00	0,00	0,00	0,00	0,00	0,00	0,00	0,00
7	Piutang Pendapatan Bunga atas Penempatan Uang Pemerintah Daerah :									
-	Piutang Bunga Pinjaman kepada Perumda Tirta Patria - BPKAD	0,00	0,00	0,00	0,00	0,00	0,00	0,00	0,00	0,00
-	Piutang Remunerasi Dana Bagi Hasil Treasury Deposit Facility (TDF)	0,00	0,00	0,00	0,00	0,00	0,00	0,00	0,00	0,00
8	Piutang Pendapatan Denda atas Pelanggaran Peraturan Daerah - BPKAD	0,00	0,00	0,00	0,00	0,00	0,00	0,00	0,00	0,00
	Jumlah Piutang Lain-Lain PAD yang Sah	**187.987.792,73**	**99.864.248,29**	**90.174.023,82**	**97.618.252,29**	**100.279.784,48**	**19.040.732,76**	**35.538.737,92**	**5.564.166,35**	**(46.814.857,86)**
	% Penyisihan	*1,00*	*1,00*	*1,00*	*1,00*	*1,00*	*1,00*	*1,00*	*1,00*	*1,00*
	Penyisihan Piutang Tidak Tertagih - Piutang Lain-Lain PAD yang Sah	**187.987.792,73**	**99.864.248,29**	**90.174.023,82**	**97.618.252,29**	**100.279.784,48**	**19.040.732,76**	**35.538.737,92**	**5.564.166,35**	**(46.814.857,86)**

Lampiran 8 Daftar Persediaan Per Rekening Per SKPD (Badan dan Dinas)

REKENING	URAIAN	Inspektorat	Bappeda	BPKAD	BKPSDM	Bakesbang	DLH	DP3AP2KB	Dinas Perpustakaan dan Kearsipan	DPM & PTSP	Satpol PP	Sekretariat DPRD	BPBD
1.1.12.01	**Barang Pakai Habis**												
1.1.12.01.01	**Bahan**												
1.1.12.01.01.0001	Bahan Bangunan dan Konstruksi	0,00	0,00	0,00	0,00	0,00	149.729.175,00	0,00	0,00	0,00	0,00	0,00	0,00
1.1.12.01.01.0002	Bahan Kimia	0,00	0,00	0,00	0,00	0,00	74.083.000,00	0,00	0,00	0,00	0,00	0,00	0,00
1.1.12.01.01.0004	Bahan Bakar dan Pelumas	0,00	0,00	0,00	0,00	0,00	17.974.000,00	0,00	0,00	0,00	0,00	0,00	0,00
1.1.12.01.01.0005	Bahan Baku	0,00	0,00	0,00	0,00	0,00	0,00	0,00	0,00	0,00	0,00	0,00	0,00
1.1.12.01.01.0006	Bahan Kimia Nuklir	0,00	0,00	0,00	0,00	0,00	0,00	0,00	0,00	0,00	0,00	0,00	0,00
1.1.12.01.01.0007	Barang Dalam Proses	0,00	0,00	0,00	0,00	0,00	0,00	0,00	0,00	0,00	0,00	0,00	0,00
1.1.12.01.01.0008	Bahan/Bibit Tanaman	0,00	0,00	0,00	0,00	0,00	67.261.160,00	0,00	0,00	0,00	0,00	0,00	0,00
1.1.12.01.01.0009	Isi Tabung Pemadam Kebakaran	0,00	0,00	0,00	0,00	0,00	0,00	0,00	0,00	0,00	0,00	0,00	0,00
1.1.12.01.01.0010	Isi Tabung Gas	0,00	0,00	0,00	0,00	0,00	0,00	0,00	0,00	0,00	0,00	225.000,00	0,00
1.1.12.01.01.0011	Bahan/Bibit Ternak/Bibit Ikan	0,00	0,00	0,00	0,00	0,00	0,00	0,00	0,00	0,00	0,00	0,00	0,00
1.1.12.01.01.0012	Bahan Lainnya	0,00	0,00	0,00	0,00	0,00	0,00	0,00	0,00	0,00	0,00	0,00	0,00
1.1.12.01.02	**Suku Cadang**												
1.1.12.01.02.0001	Suku Cadang Alat Angkutan	0,00	0,00	0,00	0,00	0,00	0,00	0,00	0,00	0,00	0,00	0,00	0,00
1.1.12.01.02.0002	Suku Cadang Alat Besar	0,00	0,00	0,00	0,00	0,00	0,00	0,00	0,00	0,00	0,00	0,00	0,00
1.1.12.01.02.0003	Suku Cadang Alat Kedokteran	0,00	0,00	0,00	0,00	0,00	0,00	0,00	0,00	0,00	0,00	0,00	0,00
1.1.12.01.02.0004	Suku Cadang Alat Laboratorium	0,00	0,00	0,00	0,00	0,00	0,00	0,00	0,00	0,00	0,00	0,00	0,00
1.1.12.01.02.0005	Suku Cadang Alat Pemancar	0,00	0,00	0,00	0,00	0,00	0,00	0,00	0,00	0,00	0,00	0,00	0,00
1.1.12.01.02.0006	Suku Cadang Alat Studio dan Kom	0,00	0,00	0,00	0,00	0,00	0,00	0,00	0,00	0,00	0,00	0,00	0,00
1.1.12.01.02.0007	Suku Cadang Alat Pertanian	0,00	0,00	0,00	0,00	0,00	0,00	0,00	0,00	0,00	0,00	0,00	0,00
1.1.12.01.02.0008	Suku Cadang Alat Bengkel	0,00	0,00	0,00	0,00	0,00	0,00	0,00	0,00	0,00	0,00	0,00	0,00
1.1.12.01.02.0010	Persediaan dari Belanja Bantuan	0,00	0,00	0,00	0,00	0,00	0,00	0,00	0,00	0,00	0,00	0,00	0,00
1.1.12.01.02.0011	Suku Cadang Lainnya	0,00	0,00	0,00	0,00	0,00	0,00	0,00	0,00	0,00	0,00	0,00	0,00
1.1.12.01.03	**Alat/Bahan untuk Kegiatan Kantor**												
1.1.12.01.03.0001	Alat Tulis Kantor	647.700,00	385.000,00	0,00	0,00	249.000,00	23.858.000,00	2.444.500,00	683.300,00	120.000,00	541.600,00	3.935.100,00	0,00
1.1.12.01.03.0002	Kertas dan Cover	1.172.100,00	186.000,00	0,00	0,00	637.900,00	129.000,00	1.235.800,00	435.600,00	688.700,00	345.900,00	1.805.500,00	0,00
1.1.12.01.03.0003	Bahan Cetak	1.515.500,00	0,00	120.070.200,00	1.440.000,00	2.627.900,00	4.660.535,00	399.600,00	1.924.900,00	297.400,00	210.500,00	523.000,00	0,00
1.1.12.01.03.0004	Benda Pos	0,00	0,00	0,00	0,00	0,00	0,00	50.000,00	0,00	0,00	0,00	0,00	0,00
1.1.12.01.03.0005	Persediaan Dokumen/Administras	0,00	0,00	0,00	0,00	0,00	0,00	0,00	0,00	0,00	0,00	0,00	0,00
1.1.12.01.03.0006	Bahan Komputer	1.038.600,00	662.400,00	0,00	0,00	200.600,00	0,00	717.800,00	854.400,00	1.921.700,00	360.600,00	1.334.800,00	0,00
1.1.12.01.03.0007	Perabot Kantor	0,00	0,00	0,00	0,00	578.000,00	89.173.135,00	877.500,00	0,00	0,00	291.200,00	2.345.200,00	0,00
1.1.12.01.03.0008	Alat Listrik	0,00	0,00	0,00	0,00	629.500,00	30.527.500,00	132.300,00	0,00	0,00	83.200,00	2.316.600,00	0,00
1.1.12.01.03.0009	Perlengkapan Dinas	0,00	0,00	0,00	46.620.000,00	0,00	4.730.400,00	0,00	0,00	0,00	0,00	0,00	0,00
1.1.12.01.03.0010	Kaporlap dan Perlengkapan Satwa	0,00	0,00	0,00	0,00	0,00	0,00	0,00	0,00	0,00	0,00	0,00	0,00
1.1.12.01.03.0011	Perlengkapan Pendukung Olah Ra	0,00	0,00	0,00	0,00	0,00	0,00	0,00	0,00	0,00	0,00	0,00	0,00
1.1.12.01.03.0012	Suvenir/Cendera Mata	0,00	0,00	0,00	0,00	0,00	0,00	0,00	0,00	0,00	0,00	1.512.000,00	0,00
1.1.12.01.03.0013	Alat/Bahan untuk Kegiatan Kantor	0,00	0,00	0,00	0,00	0,00	104.638.380,00	0,00	0,00	0,00	0,00	0,00	0,00
1.1.12.01.04	**Obat-obatan**												
1.1.12.01.04.0001	Obat	0,00	0,00	0,00	0,00	0,00	0,00	0,00	0,00	0,00	152.500,00	0,00	0,00
1.1.12.01.04.0002	Obat-obatan Lainnya	0,00	0,00	0,00	0,00	0,00	39.146.460,00	0,00	0,00	0,00	0,00	0,00	78.998.400,00
1.1.12.01.05	**Persediaan untuk Dijual/Diserahkan**												
1.1.12.01.05.0001	Persediaan untuk Dijual/Diserahka	0,00	0,00	0,00	0,00	0,00	27.752.700,00	433.672.412,00	0,00	0,00	0,00	0,00	0,00
1.1.12.01.05.0002	Persediaan untuk Dijual/Diserahka	0,00	0,00	0,00	0,00	0,00	0,00	0,00	0,00	0,00	0,00	0,00	0,00
1.1.12.01.06.	**Persediaan untuk Tujuan Strategis/Berjaga-jaga**												
1.1.12.01.06.0001	Persediaan untuk Tujuan Strategis	0,00	0,00	0,00	0,00	0,00	0,00	0,00	0,00	0,00	0,00	0,00	0,00
1.1.12.01.06.0002	Persediaan untuk Tujuan Strategis	0,00	0,00	0,00	0,00	0,00	0,00	0,00	0,00	0,00	0,00	0,00	0,00
1.1.12.01.07	**Natura dan Pakan**												
1.1.12.01.07.0001	Natura	0,00	0,00	0,00	0,00	0,00	0,00	0,00	0,00	0,00	0,00	0,00	0,00
1.1.12.01.07.0002	Pakan	0,00	0,00	0,00	0,00	0,00	1.024.750,00	0,00	0,00	0,00	0,00	0,00	0,00
1.1.12.01.07.0003	Natura dan Pakan Lainnya	0,00	0,00	0,00	0,00	0,00	0,00	0,00	0,00	0,00	0,00	0,00	0,00
1.1.12.01.08	**Persediaan Penelitian**												
1.1.12.01.08.0001	Persediaan Penelitian Biologi	0,00	0,00	0,00	0,00	0,00	0,00	0,00	0,00	0,00	0,00	0,00	0,00
1.1.12.01.08.0002	Persediaan Penelitian Biologi Lain	0,00	0,00	0,00	0,00	0,00	0,00	0,00	0,00	0,00	0,00	0,00	0,00
1.1.12.01.08.0003	Persediaan Penelitian Teknologi	0,00	0,00	0,00	0,00	0,00	0,00	0,00	0,00	0,00	0,00	0,00	0,00
1.1.12.01.08.0004	Persediaan Penelitian Lainnya	0,00	0,00	0,00	0,00	0,00	0,00	0,00	0,00	0,00	0,00	0,00	0,00
1.1.12.01.09	**Persediaan Dalam Proses**												
1.1.12.01.09.0001	Persediaan Dalam Proses	0,00	0,00	0,00	0,00	0,00	0,00	0,00	0,00	0,00	0,00	0,00	0,00
1.1.12.01.09.0002	Persediaan Dalam Proses Lainny	0,00	0,00	0,00	0,00	0,00	0,00	0,00	0,00	0,00	0,00	0,00	0,00
1.1.12.02	**Barang Tak Habis Pakai**												
1.1.12.02.01	**Komponen**												
1.1.12.02.01.0001	Komponen Jembatan Baja	0,00	0,00	0,00	0,00	0,00	0,00	0,00	0,00	0,00	0,00	0,00	0,00
1.1.12.02.01.0002	Komponen Jembatan Pratekan	0,00	0,00	0,00	0,00	0,00	0,00	0,00	0,00	0,00	0,00	0,00	0,00
1.1.12.02.01.0003	Komponen Peralatan	0,00	0,00	0,00	0,00	0,00	0,00	0,00	0,00	0,00	0,00	0,00	0,00
1.1.12.02.01.0004	Komponen Rambu-rambu	0,00	0,00	0,00	0,00	0,00	0,00	0,00	0,00	0,00	0,00	0,00	0,00
1.1.12.02.01.0005	Attachment	0,00	0,00	0,00	0,00	0,00	0,00	0,00	0,00	0,00	0,00	0,00	0,00
1.1.12.02.01.0006	Komponen Lainnya	0,00	0,00	0,00	0,00	0,00	0,00	0,00	0,00	0,00	0,00	0,00	0,00
1.1.12.02.02	**Pipa**												
1.1.12.02.02.0001	Pipa Air Besi Tuang (DCI)	0,00	0,00	0,00	0,00	0,00	0,00	0,00	0,00	0,00	0,00	0,00	0,00
1.1.12.02.02.0002	Pipa Asbes Semen (ACP)	0,00	0,00	0,00	0,00	0,00	0,00	0,00	0,00	0,00	0,00	0,00	0,00
1.1.12.02.02.0003	Pipa Baja	0,00	0,00	0,00	0,00	0,00	0,00	0,00	0,00	0,00	0,00	0,00	0,00
1.1.12.02.02.0004	Pipa Beton Pratekan	0,00	0,00	0,00	0,00	0,00	0,00	0,00	0,00	0,00	0,00	0,00	0,00
1.1.12.02.02.0005	Pipa Fiber Glass	0,00	0,00	0,00	0,00	0,00	0,00	0,00	0,00	0,00	0,00	0,00	0,00
1.1.12.02.02.0006	Pipa Plastik PVC (UPVC)	0,00	0,00	0,00	0,00	0,00	0,00	0,00	0,00	0,00	0,00	0,00	0,00
1.1.12.02.02.0007	Pipa Lainnya	0,00	0,00	0,00	0,00	0,00	0,00	0,00	0,00	0,00	0,00	0,00	0,00
1.1.12.03	**Barang Bekas Dipakai**												
1.1.12.03.01	**Komponen Bekas dan Pipa Bekas**												
1.1.12.03.01.0001	Komponen Bekas	0,00	0,00	0,00	0,00	0,00	0,00	0,00	0,00	0,00	0,00	0,00	0,00
1.1.12.03.01.0002	Pipa Bekas	0,00	0,00	0,00	0,00	0,00	0,00	0,00	0,00	0,00	0,00	0,00	0,00
1.1.12.03.01.0003	Komponen Bekas dan Pipa Bekas	0,00	0,00	0,00	0,00	0,00	0,00	0,00	0,00	0,00	0,00	0,00	0,00
	TOTAL	**4.373.900,00**	**1.233.400,00**	**120.070.200,00**	**48.060.000,00**	**4.922.900,00**	**634.688.195,00**	**439.529.912,00**	**3.898.200,00**	**3.027.800,00**	**1.985.500,00**	**13.997.200,00**	**78.998.400,00**

Lampiran 9 Daftar Persediaan Per Rekening Per SKPD (Dinas)

REKENING	URAIAN	Dinas Sosial	Dinas Perhubungan	Dinas Kependudukan dan Pencatatan Sipil	Dinas Pariwisata dan Kebudayaan	Dinas Pekerjaan Umum dan Penataan Ruang	Dinas Perumahan Rakyat	Dinas Perindustrian dan Perdagangan	Dinas Komunikasi, Informasi dan Statistik	Dinas Koperasi UKM dan Tenaga Kerja	Dinas Kepemudaan dan Olahraga	Dinas Ketahanan Pangan dan Pertanian
1.1.12.01	**Barang Pakai Habis**											
1.1.12.01.01	**Bahan**											
1.1.12.01.01.0001	Bahan Bangunan dan Konstruksi	0,00	0,00	0,00	0,00	0,00	0,00	0,00	0,00	0,00	0,00	0,00
1.1.12.01.01.0002	Bahan Kimia	0,00	0,00	0,00	0,00	0,00	0,00	0,00	0,00	0,00	0,00	87.678.985,00
1.1.12.01.01.0004	Bahan Bakar dan Pelumas	0,00	0,00	0,00	0,00	0,00	0,00	0,00	0,00	0,00	0,00	0,00
1.1.12.01.01.0005	Bahan Baku	0,00	0,00	0,00	0,00	0,00	0,00	0,00	0,00	0,00	0,00	0,00
1.1.12.01.01.0006	Bahan Kimia Nuklir	0,00	0,00	0,00	0,00	0,00	0,00	0,00	0,00	0,00	0,00	0,00
1.1.12.01.01.0007	Barang Dalam Proses	0,00	0,00	0,00	0,00	0,00	0,00	0,00	0,00	0,00	0,00	0,00
1.1.12.01.01.0008	Bahan/Bibit Tanaman	0,00	0,00	0,00	0,00	0,00	0,00	0,00	0,00	0,00	0,00	10.345.870,00
1.1.12.01.01.0009	Isi Tabung Pemadam Kebakaran	0,00	0,00	0,00	0,00	0,00	0,00	0,00	0,00	0,00	0,00	0,00
1.1.12.01.01.0010	Isi Tabung Gas	0,00	0,00	0,00	0,00	0,00	0,00	0,00	0,00	0,00	0,00	0,00
1.1.12.01.01.0011	Bahan/Bibit Ternak/Bibit Ikan	0,00	0,00	0,00	0,00	0,00	0,00	0,00	0,00	0,00	0,00	37.686.000,00
1.1.12.01.01.0012	Bahan Lainnya	0,00	0,00	0,00	0,00	0,00	0,00	0,00	0,00	0,00	0,00	0,00
1.1.12.01.02	**Suku Cadang**											
1.1.12.01.02.0001	Suku Cadang Alat Angkutan	0,00	0,00	0,00	0,00	0,00	0,00	0,00	0,00	0,00	0,00	0,00
1.1.12.01.02.0002	Suku Cadang Alat Besar	0,00	0,00	0,00	0,00	0,00	0,00	0,00	0,00	0,00	0,00	0,00
1.1.12.01.02.0003	Suku Cadang Alat Kedokteran	0,00	0,00	0,00	0,00	0,00	0,00	0,00	0,00	0,00	0,00	0,00
1.1.12.01.02.0004	Suku Cadang Alat Laboratorium	0,00	0,00	0,00	0,00	0,00	0,00	0,00	0,00	0,00	0,00	0,00
1.1.12.01.02.0005	Suku Cadang Alat Pemancar	0,00	0,00	0,00	0,00	0,00	0,00	0,00	0,00	0,00	0,00	0,00
1.1.12.01.02.0006	Suku Cadang Alat Studio dan Komunikasi	0,00	0,00	0,00	0,00	0,00	0,00	0,00	0,00	0,00	0,00	0,00
1.1.12.01.02.0007	Suku Cadang Alat Pertanian	0,00	0,00	0,00	0,00	0,00	0,00	0,00	0,00	0,00	0,00	0,00
1.1.12.01.02.0008	Suku Cadang Alat Bengkel	0,00	0,00	0,00	0,00	0,00	0,00	0,00	0,00	0,00	0,00	0,00
1.1.12.01.02.0010	Persediaan dari Belanja Bantuan Sosial	0,00	0,00	0,00	0,00	0,00	0,00	0,00	0,00	0,00	0,00	0,00
1.1.12.01.02.0011	Suku Cadang Lainnya	0,00	0,00	0,00	0,00	0,00	0,00	0,00	0,00	0,00	0,00	0,00
1.1.12.01.03	**Alat/Bahan untuk Kegiatan Kantor**											
1.1.12.01.03.0001	Alat Tulis Kantor	429.700,00	3.074.100,00	9.099.500,00	0,00	701.600,00	156.700,00	0,00	433.300,00	116.000,00	0,00	64.000,00
1.1.12.01.03.0002	Kertas dan Cover	541.700,00	2.735.000,00	601.500,00	0,00	20.300,00	158.100,00	0,00	1.094.500,00	426.900,00	713.900,00	558.900,00
1.1.12.01.03.0003	Bahan Cetak	0,00	83.945.092,25	95.290.000,00	16.624.660,50	0,00	100.400,00	38.108.375,00	38.816.700,00	1.150.700,00	2.658.700,00	7.754.250,00
1.1.12.01.03.0004	Benda Pos	0,00	0,00	0,00	0,00	0,00	0,00	0,00	0,00	0,00	0,00	0,00
1.1.12.01.03.0005	Persediaan Dokumen/Administrasi Tender	0,00	0,00	0,00	0,00	0,00	0,00	0,00	0,00	0,00	0,00	0,00
1.1.12.01.03.0006	Bahan Komputer	295.500,00	2.935.800,00	53.569.600,00	0,00	0,00	416.900,00	0,00	19.847.900,00	408.000,00	1.269.400,00	0,00
1.1.12.01.03.0007	Perabot Kantor	33.600,00	2.364.900,00	211.200,00	0,00	0,00	625.000,00	0,00	2.506.000,00	0,00	8.670.700,00	10.415.590,00
1.1.12.01.03.0008	Alat Listrik	447.900,00	94.619.220,00	0,00	0,00	0,00	0,00	0,00	120.000,00	0,00	0,00	0,00
1.1.12.01.03.0009	Perlengkapan Dinas	0,00	0,00	0,00	0,00	0,00	0,00	0,00	0,00	0,00	0,00	1.056.200,00
1.1.12.01.03.0010	Kaporlap dan Perlengkapan Satwa	0,00	0,00	0,00	0,00	0,00	0,00	0,00	0,00	0,00	0,00	0,00
1.1.12.01.03.0011	Perlengkapan Pendukung Olah Raga	0,00	0,00	0,00	0,00	0,00	0,00	0,00	0,00	0,00	22.284.000,00	0,00
1.1.12.01.03.0012	Suvenir/Cendera Mata	0,00	0,00	0,00	0,00	0,00	0,00	0,00	5.850.000,00	0,00	0,00	0,00
1.1.12.01.03.0013	Alat/Bahan untuk Kegiatan Kantor Lainnya	0,00	0,00	15.633.100,00	0,00	0,00	0,00	0,00	0,00	0,00	0,00	3.793.315,00
1.1.12.01.04	**Obat-obatan**											
1.1.12.01.04.0001	Obat	0,00	775.000,00	368.000,00	0,00	0,00	0,00	0,00	0,00	0,00	0,00	329.794.890,00
1.1.12.01.04.0002	Obat-obatan Lainnya	0,00	2.900.000,00	8.521.200,00	0,00	0,00	0,00	0,00	0,00	0,00	0,00	37.253.550,00
1.1.12.01.05	**Persediaan untuk Dijual/Diserahkan**											
1.1.12.01.05.0001	Persediaan untuk Dijual/Diserahkan kepada Mas	0,00	0,00	0,00	0,00	0,00	0,00	122.683.000,00	0,00	0,00	0,00	69.160.992,00
1.1.12.01.05.0002	Persediaan untuk Dijual/Diserahkan Lainnya	0,00	0,00	0,00	0,00	2.402.309.438,00	0,00	0,00	0,00	0,00	0,00	0,00
1.1.12.01.06.	**Persediaan untuk Tujuan Strategis/Berjaga-jaga**											
1.1.12.01.06.0001	Persediaan untuk Tujuan Strategis/Berjaga-jaga	0,00	0,00	0,00	0,00	0,00	0,00	0,00	0,00	0,00	0,00	0,00
1.1.12.01.06.0002	Persediaan untuk Tujuan Strategis/Berjaga-jaga	0,00	0,00	0,00	0,00	0,00	0,00	0,00	0,00	0,00	0,00	0,00
1.1.12.01.07	**Natura dan Pakan**											
1.1.12.01.07.0001	Natura	0,00	0,00	0,00	0,00	0,00	0,00	0,00	0,00	0,00	0,00	0,00
1.1.12.01.07.0002	Pakan	0,00	0,00	0,00	0,00	0,00	0,00	0,00	0,00	0,00	0,00	0,00
1.1.12.01.07.0003	Natura dan Pakan Lainnya	0,00	0,00	0,00	0,00	0,00	0,00	0,00	0,00	0,00	0,00	0,00
1.1.12.01.08	**Persediaan Penelitian**											
1.1.12.01.08.0001	Persediaan Penelitian Biologi	0,00	0,00	0,00	0,00	0,00	0,00	0,00	0,00	0,00	0,00	0,00
1.1.12.01.08.0002	Persediaan Penelitian Biologi Lainnya	0,00	0,00	0,00	0,00	0,00	0,00	0,00	0,00	0,00	0,00	0,00
1.1.12.01.08.0003	Persediaan Penelitian Teknologi	0,00	0,00	0,00	0,00	0,00	0,00	0,00	0,00	0,00	0,00	0,00
1.1.12.01.08.0004	Persediaan Penelitian Lainnya	0,00	0,00	0,00	0,00	0,00	0,00	0,00	0,00	0,00	0,00	0,00
1.1.12.01.09	**Persediaan Dalam Proses**											
1.1.12.01.09.0001	Persediaan Dalam Proses	0,00	0,00	0,00	0,00	0,00	0,00	0,00	0,00	0,00	0,00	0,00
1.1.12.01.09.0002	Persediaan Dalam Proses Lainnya	0,00	0,00	0,00	0,00	0,00	0,00	0,00	0,00	0,00	0,00	0,00
1.1.12.02	**Barang Tak Habis Pakai**											
1.1.12.02.01	**Komponen**											
1.1.12.02.01.0001	Komponen Jembatan Baja	0,00	0,00	0,00	0,00	0,00	0,00	0,00	0,00	0,00	0,00	0,00
1.1.12.02.01.0002	Komponen Jembatan Pratekan	0,00	0,00	0,00	0,00	0,00	0,00	0,00	0,00	0,00	0,00	0,00
1.1.12.02.01.0003	Komponen Peralatan	0,00	0,00	0,00	0,00	0,00	0,00	0,00	0,00	0,00	0,00	0,00
1.1.12.02.01.0004	Komponen Rambu-rambu	0,00	0,00	0,00	0,00	0,00	0,00	0,00	0,00	0,00	0,00	0,00
1.1.12.02.01.0005	Attachment	0,00	0,00	0,00	0,00	0,00	0,00	0,00	0,00	0,00	0,00	0,00
1.1.12.02.01.0006	Komponen Lainnya	0,00	0,00	0,00	0,00	0,00	0,00	0,00	0,00	0,00	0,00	0,00
1.1.12.02.02	**Pipa**											
1.1.12.02.02.0001	Pipa Air Best Tuang (DCI)	0,00	0,00	0,00	0,00	0,00	0,00	0,00	0,00	0,00	0,00	0,00
1.1.12.02.02.0002	Pipa Asbes Semen (ACP)	0,00	0,00	0,00	0,00	0,00	0,00	0,00	0,00	0,00	0,00	0,00
1.1.12.02.02.0003	Pipa Baja	0,00	0,00	0,00	0,00	0,00	0,00	0,00	0,00	0,00	0,00	0,00
1.1.12.02.02.0004	Pipa Beton Pratekan	0,00	0,00	0,00	0,00	0,00	0,00	0,00	0,00	0,00	0,00	0,00
1.1.12.02.02.0005	Pipa Fiber Glass	0,00	0,00	0,00	0,00	0,00	0,00	0,00	0,00	0,00	0,00	0,00
1.1.12.02.02.0006	Pipa Plastik PVC (UPVC)	0,00	0,00	0,00	0,00	0,00	0,00	0,00	0,00	0,00	0,00	0,00
1.1.12.02.02.0007	Pipa Lainnya	0,00	0,00	0,00	0,00	0,00	0,00	0,00	0,00	0,00	0,00	0,00
1.1.12.03	**Barang Bekas Dipakai**											
1.1.12.03.01	**Komponen Bekas dan Pipa Bekas**											
1.1.12.03.01.0001	Komponen Bekas	0,00	0,00	0,00	0,00	0,00	0,00	0,00	0,00	0,00	0,00	0,00
1.1.12.03.01.0002	Pipa Bekas	0,00	0,00	0,00	0,00	0,00	0,00	0,00	0,00	0,00	0,00	0,00
1.1.12.03.01.0003	Komponen Bekas dan Pipa Bekas Lainnya	0,00	0,00	0,00	0,00	0,00	0,00	0,00	0,00	0,00	0,00	0,00
	TOTAL	**1.748.400,00**	**193.349.112,25**	**183.294.100,00**	**16.624.660,50**	**2.403.031.338,00**	**1.457.100,00**	**160.791.375,00**	**68.668.400,00**	**2.101.600,00**	**35.596.700,00**	**595.562.542,00**

Lampiran 10 Daftar Persediaan Per Rekening Per SKPD (Dinas Pendidikan dan UPT)

REKENING	URAIAN	Dinas Pendidikan	BOS	SMP 1	SMP 2	SMP 3	SMP 4	SMP 5	SMP 6	SMP 7	SMP 8	SMP 9
1.1.12.01	**Barang Pakai Habis**											
1.1.12.01.01	**Bahan**											
1.1.12.01.01.0001	Bahan Bangunan dan Konstruksi	0,00	0,00	0,00	0,00	0,00	0,00	0,00	0,00	0,00	0,00	0,00
1.1.12.01.01.0002	Bahan Kimia	0,00	0,00	0,00	0,00	0,00	0,00	0,00	0,00	0,00	0,00	0,00
1.1.12.01.01.0004	Bahan Bakar dan Pelumas	0,00	0,00	0,00	0,00	0,00	0,00	0,00	0,00	0,00	0,00	0,00
1.1.12.01.01.0005	Bahan Baku	0,00	0,00	0,00	0,00	0,00	0,00	0,00	0,00	0,00	0,00	0,00
1.1.12.01.01.0006	Bahan Kimia Nuklir	0,00	0,00	0,00	0,00	0,00	0,00	0,00	0,00	0,00	0,00	0,00
1.1.12.01.01.0007	Barang Dalam Proses	0,00	0,00	0,00	0,00	0,00	0,00	0,00	0,00	0,00	0,00	0,00
1.1.12.01.01.0008	Bahan/Bibit Tanaman	0,00	0,00	0,00	0,00	0,00	0,00	0,00	0,00	0,00	0,00	0,00
1.1.12.01.01.0009	Isi Tabung Pemadam Kebakaran	0,00	0,00	0,00	0,00	0,00	0,00	0,00	0,00	0,00	0,00	0,00
1.1.12.01.01.0010	Isi Tabung Gas	0,00	0,00	0,00	0,00	0,00	0,00	0,00	0,00	0,00	0,00	0,00
1.1.12.01.01.0011	Bahan/Bibit Ternak/Bibit Ikan	0,00	0,00	0,00	0,00	0,00	0,00	0,00	0,00	0,00	0,00	0,00
1.1.12.01.01.0012	Bahan Lainnya	86.030.431,50	0,00	0,00	0,00	0,00	0,00	0,00	0,00	0,00	0,00	0,00
1.1.12.01.02	**Suku Cadang**											
1.1.12.01.02.0001	Suku Cadang Alat Angkutan	0,00	0,00	0,00	0,00	0,00	0,00	0,00	0,00	0,00	0,00	0,00
1.1.12.01.02.0002	Suku Cadang Alat Besar	0,00	0,00	0,00	0,00	0,00	0,00	0,00	0,00	0,00	0,00	0,00
1.1.12.01.02.0003	Suku Cadang Alat Kedokteran	0,00	0,00	0,00	0,00	0,00	0,00	0,00	0,00	0,00	0,00	0,00
1.1.12.01.02.0004	Suku Cadang Alat Laboratorium	0,00	0,00	0,00	0,00	0,00	0,00	0,00	0,00	0,00	0,00	0,00
1.1.12.01.02.0005	Suku Cadang Alat Pemancar	0,00	0,00	0,00	0,00	0,00	0,00	0,00	0,00	0,00	0,00	0,00
1.1.12.01.02.0006	Suku Cadang Alat Studio dan Komunikasi	0,00	0,00	0,00	0,00	0,00	0,00	0,00	0,00	0,00	0,00	0,00
1.1.12.01.02.0007	Suku Cadang Alat Pertanian	0,00	0,00	0,00	0,00	0,00	0,00	0,00	0,00	0,00	0,00	0,00
1.1.12.01.02.0008	Suku Cadang Alat Bengkel	0,00	0,00	0,00	0,00	0,00	0,00	0,00	0,00	0,00	0,00	0,00
1.1.12.01.02.0010	Persediaan dari Belanja Bantuan Sosial	0,00	0,00	0,00	0,00	0,00	0,00	0,00	0,00	0,00	0,00	0,00
1.1.12.01.02.0011	Suku Cadang Lainnya	0,00	0,00	0,00	0,00	0,00	0,00	0,00	0,00	0,00	0,00	0,00
1.1.12.01.03	**Alat/Bahan untuk Kegiatan Kantor**											
1.1.12.01.03.0001	Alat Tulis Kantor	34.492.800,00	2.198.180,00	0,00	289.000,00	0,00	77.000,00	0,00	40.800,00	204.000,00	0,00	0,00
1.1.12.01.03.0002	Kertas dan Cover	532.000,00	1.574.600,00	0,00	531.100,00	0,00	324.500,00	401.500,00	259.900,00	438.200,00	110.800,00	122.000,00
1.1.12.01.03.0003	Bahan Cetak	0,00	0,00	0,00	0,00	0,00	0,00	0,00	12.000,00	0,00	0,00	90.500,00
1.1.12.01.03.0004	Benda Pos	0,00	0,00	0,00	0,00	0,00	0,00	0,00	20.000,00	0,00	0,00	30.000,00
1.1.12.01.03.0005	Persediaan Dokumen/ Administrasi Tender	0,00	0,00	0,00	0,00	0,00	0,00	0,00	0,00	0,00	0,00	0,00
1.1.12.01.03.0006	Bahan Komputer	0,00	0,00	0,00	0,00	0,00	468.000,00	0,00	329.200,00	0,00	0,00	448.800,00
1.1.12.01.03.0007	Perabot Kantor	0,00	0,00	0,00	76.500,00	0,00	0,00	0,00	0,00	226.000,00	0,00	0,00
1.1.12.01.03.0008	Alat Listrik	0,00	0,00	0,00	0,00	0,00	0,00	0,00	0,00	0,00	0,00	0,00
1.1.12.01.03.0009	Perlengkapan Dinas	873.518.700,00	0,00	0,00	0,00	0,00	0,00	0,00	0,00	0,00	0,00	0,00
1.1.12.01.03.0010	Kaporlap dan Perlengkapan Satwa	0,00	0,00	0,00	0,00	0,00	0,00	0,00	0,00	0,00	0,00	0,00
1.1.12.01.03.0011	Perlengkapan Pendukung Olah Raga	0,00	1.021.400,00	0,00	0,00	0,00	0,00	0,00	0,00	0,00	0,00	0,00
1.1.12.01.03.0012	Suvenir/Cendera Mata	0,00	0,00	0,00	0,00	0,00	0,00	0,00	0,00	0,00	0,00	0,00
1.1.12.01.03.0013	Alat/Bahan untuk Kegiatan Kantor Lainnya	0,00	102.600,00	0,00	0,00	0,00	0,00	0,00	0,00	0,00	0,00	0,00
1.1.12.01.04	**Obat-obatan**											
1.1.12.01.04.0001	Obat	0,00	108.200,00	0,00	0,00	0,00	0,00	0,00	0,00	0,00	0,00	0,00
1.1.12.01.04.0002	Obat-obatan Lainnya	0,00	21.400,00	0,00	0,00	0,00	0,00	0,00	0,00	0,00	0,00	0,00
1.1.12.01.05	**Persediaan untuk Dijual/Diserahkan**											
1.1.12.01.05.0001	Persediaan untuk Dijual/ Diserahkan kepada Masyarakat	0,00	0,00	0,00	0,00	0,00	0,00	0,00	0,00	0,00	0,00	0,00
1.1.12.01.05.0002	Persediaan untuk Dijual/ Diserahkan Lainnya	0,00	0,00	0,00	0,00	0,00	0,00	0,00	0,00	0,00	0,00	0,00
1.1.12.01.06.	**Persediaan untuk Tujuan Strategis/Berjaga-jaga**											
1.1.12.01.06.0001	Persediaan untuk Tujuan Strategis/Berjaga-jaga	0,00	0,00	0,00	0,00	0,00	0,00	0,00	0,00	0,00	0,00	0,00
1.1.12.01.06.0002	Persediaan untuk Tujuan Strategis/Berjaga-jaga Lainnya	0,00	0,00	0,00	0,00	0,00	0,00	0,00	0,00	0,00	0,00	0,00
1.1.12.01.07	**Natura dan Pakan**											
1.1.12.01.07.0001	Natura	0,00	0,00	0,00	0,00	0,00	0,00	0,00	0,00	0,00	0,00	0,00
1.1.12.01.07.0002	Pakan	0,00	0,00	0,00	0,00	0,00	0,00	0,00	0,00	0,00	0,00	0,00
1.1.12.01.07.0003	Natura dan Pakan Lainnya	0,00	0,00	0,00	0,00	0,00	0,00	0,00	0,00	0,00	0,00	0,00
1.1.12.01.08	**Persediaan Penelitian**											
1.1.12.01.08.0001	Persediaan Penelitian Biologi	0,00	0,00	0,00	0,00	0,00	0,00	0,00	0,00	0,00	0,00	0,00
1.1.12.01.08.0002	Persediaan Penelitian Biologi Lainnya	0,00	0,00	0,00	0,00	0,00	0,00	0,00	0,00	0,00	0,00	0,00
1.1.12.01.08.0003	Persediaan Penelitian Teknologi	0,00	0,00	0,00	0,00	0,00	0,00	0,00	0,00	0,00	0,00	0,00
1.1.12.01.08.0004	Persediaan Penelitian Lainnya	0,00	0,00	0,00	0,00	0,00	0,00	0,00	0,00	0,00	0,00	0,00
1.1.12.01.09	**Persediaan Dalam Proses**											
1.1.12.01.09.0001	Persediaan Dalam Proses	0,00	0,00	0,00	0,00	0,00	0,00	0,00	0,00	0,00	0,00	0,00
1.1.12.01.09.0002	Persediaan Dalam Proses Lainnya	0,00	0,00	0,00	0,00	0,00	0,00	0,00	0,00	0,00	0,00	0,00
1.1.12.02	**Barang Tak Habis Pakai**											
1.1.12.02.01	**Komponen**											
1.1.12.02.01.0001	Komponen Jembatan Baja	0,00	0,00	0,00	0,00	0,00	0,00	0,00	0,00	0,00	0,00	0,00
1.1.12.02.01.0002	Komponen Jembatan Pratekan	0,00	0,00	0,00	0,00	0,00	0,00	0,00	0,00	0,00	0,00	0,00
1.1.12.02.01.0003	Komponen Peralatan	0,00	0,00	0,00	0,00	0,00	0,00	0,00	0,00	0,00	0,00	0,00
1.1.12.02.01.0004	Komponen Rambu-rambu	0,00	0,00	0,00	0,00	0,00	0,00	0,00	0,00	0,00	0,00	0,00
1.1.12.02.01.0005	Attachment	0,00	0,00	0,00	0,00	0,00	0,00	0,00	0,00	0,00	0,00	0,00
1.1.12.02.01.0006	Komponen Lainnya	0,00	0,00	0,00	0,00	0,00	0,00	0,00	0,00	0,00	0,00	0,00
1.1.12.02.02	**Pipa**											
1.1.12.02.02.0001	Pipa Air Besi Tuang (DCI)	0,00	0,00	0,00	0,00	0,00	0,00	0,00	0,00	0,00	0,00	0,00
1.1.12.02.02.0002	Pipa Asbes Semen (ACP)	0,00	0,00	0,00	0,00	0,00	0,00	0,00	0,00	0,00	0,00	0,00
1.1.12.02.02.0003	Pipa Baja	0,00	0,00	0,00	0,00	0,00	0,00	0,00	0,00	0,00	0,00	0,00
1.1.12.02.02.0004	Pipa Beton Pratekan	0,00	0,00	0,00	0,00	0,00	0,00	0,00	0,00	0,00	0,00	0,00
1.1.12.02.02.0005	Pipa Fiber Glass	0,00	0,00	0,00	0,00	0,00	0,00	0,00	0,00	0,00	0,00	0,00
1.1.12.02.02.0006	Pipa Plastik PVC (UPVC)	0,00	0,00	0,00	0,00	0,00	0,00	0,00	0,00	0,00	0,00	0,00
1.1.12.02.02.0007	Pipa Lainnya	0,00	0,00	0,00	0,00	0,00	0,00	0,00	0,00	0,00	0,00	0,00
1.1.12.03	**Barang Bekas Dipakai**											
1.1.12.03.01	**Komponen Bekas dan Pipa Bekas**											
1.1.12.03.01.0001	Komponen Bekas	0,00	0,00	0,00	0,00	0,00	0,00	0,00	0,00	0,00	0,00	0,00
1.1.12.03.01.0002	Pipa Bekas	0,00	0,00	0,00	0,00	0,00	0,00	0,00	0,00	0,00	0,00	0,00
1.1.12.03.01.0003	Komponen Bekas dan Pipa Bekas Lainnya	0,00	0,00	0,00	0,00	0,00	0,00	0,00	0,00	0,00	0,00	0,00
	TOTAL	**994.573.931,50**	**5.026.380,00**	**-**	**896.600,00**	**-**	**869.500,00**	**401.500,00**	**661.900,00**	**868.200,00**	**110.800,00**	**691.300,00**

Lampiran 11 Daftar Persediaan Per Rekening Per SKPD (Dinas Kesehatan dan UPT)

REKENING	URAIAN	Dinas Kesehatan	Dinas Kesehatan (BTT)	Puskesmas Kepanjenkidul	Puskesmas Sukorejo	Puskesmas Sananwetan	RSUD
1.1.12.01	**Barang Pakai Habis**						
1.1.12.01.01	**Bahan**						
1.1.12.01.01.0001	Bahan Bangunan dan Konstruksi	0,00	0,00	0,00	0,00	0,00	0,00
1.1.12.01.01.0002	Bahan Kimia	0,00	0,00	152.034.088,00	21.747.431,06	101.218.402,75	0,00
1.1.12.01.01.0004	Bahan Bakar dan Pelumas	0,00	0,00	0,00	0,00	0,00	0,00
1.1.12.01.01.0005	Bahan Baku	0,00	0,00	0,00	0,00	0,00	0,00
1.1.12.01.01.0006	Bahan Kimia Nuklir	0,00	0,00	0,00	0,00	0,00	0,00
1.1.12.01.01.0007	Barang Dalam Proses	0,00	0,00	0,00	0,00	0,00	0,00
1.1.12.01.01.0008	Bahan/Bibit Tanaman	0,00	0,00	0,00	0,00	0,00	0,00
1.1.12.01.01.0009	Isi Tabung Pemadam Kebakaran	0,00	0,00	0,00	0,00	0,00	0,00
1.1.12.01.01.0010	Isi Tabung Gas	0,00	0,00	0,00	278.000,00	0,00	0,00
1.1.12.01.01.0011	Bahan/Bibit Ternak/Bibit Ikan	0,00	0,00	0,00	0,00	0,00	0,00
1.1.12.01.01.0012	Bahan Lainnya	0,00	0,00	0,00	0,00	0,00	46.939.195,00
1.1.12.01.02	**Suku Cadang**						
1.1.12.01.02.0001	Suku Cadang Alat Angkutan	0,00	0,00	0,00	0,00	0,00	0,00
1.1.12.01.02.0002	Suku Cadang Alat Besar	0,00	0,00	0,00	0,00	0,00	0,00
1.1.12.01.02.0003	Suku Cadang Alat Kedokteran	0,00	0,00	0,00	0,00	0,00	0,00
1.1.12.01.02.0004	Suku Cadang Alat Laboratorium	0,00	0,00	0,00	0,00	0,00	0,00
1.1.12.01.02.0005	Suku Cadang Alat Pemancar	0,00	0,00	0,00	0,00	0,00	0,00
1.1.12.01.02.0006	Suku Cadang Alat Studio dan Komunikasi	0,00	0,00	0,00	0,00	0,00	0,00
1.1.12.01.02.0007	Suku Cadang Alat Pertanian	0,00	0,00	0,00	0,00	0,00	0,00
1.1.12.01.02.0008	Suku Cadang Alat Bengkel	0,00	0,00	0,00	0,00	0,00	0,00
1.1.12.01.02.0010	Persediaan dari Belanja Bantuan Sosial	0,00	0,00	0,00	0,00	0,00	0,00
1.1.12.01.02.0011	Suku Cadang Lainnya	0,00	0,00	0,00	0,00	0,00	0,00
1.1.12.01.03	**Alat/Bahan untuk Kegiatan Kantor**						
1.1.12.01.03.0001	Alat Tulis Kantor	0,00	0,00	6.380.200,00	2.734.400,00	0,00	405.955.540,00
1.1.12.01.03.0002	Kertas dan Cover	0,00	0,00	4.032.000,00	0,00	3.454.500,00	0,00
1.1.12.01.03.0003	Bahan Cetak	36.080.392,00	0,00	113.142.530,00	16.015.450,00	8.400.750,00	54.769.375,00
1.1.12.01.03.0004	Benda Pos	0,00	0,00	0,00	0,00	0,00	0,00
1.1.12.01.03.0005	Persediaan Dokumen/Administrasi Tender	0,00	0,00	0,00	0,00	0,00	0,00
1.1.12.01.03.0006	Bahan Komputer	0,00	0,00	0,00	0,00	0,00	33.989.375,00
1.1.12.01.03.0007	Perabot Kantor	47.550.000,00	0,00	4.061.200,00	362.000,00	116.000,00	211.572.108,00
1.1.12.01.03.0008	Alat Listrik	0,00	0,00	1.644.800,00	0,00	0,00	2.645.350,00
1.1.12.01.03.0009	Perlengkapan Dinas	0,00	0,00	0,00	0,00	0,00	1.741.250,00
1.1.12.01.03.0010	Kaporlap dan Perlengkapan Satwa	0,00	0,00	0,00	0,00	0,00	0,00
1.1.12.01.03.0011	Perlengkapan Pendukung Olah Raga	0,00	0,00	0,00	0,00	0,00	0,00
1.1.12.01.03.0012	Suvenir/Cendera Mata	0,00	0,00	0,00	0,00	0,00	0,00
1.1.12.01.03.0013	Alat/Bahan untuk Kegiatan Kantor Lainnya	433.319.400,00	0,00	2.730.000,00	0,00	0,00	32.609.400,00
1.1.12.01.04	**Obat-obatan**						
1.1.12.01.04.0001	Obat	1.527.831.725,97	0,00	466.175.277,84	229.971.194,31	407.044.462,36	4.481.881.037,35
1.1.12.01.04.0002	Obat-obatan Lainnya	3.646.127.423,85	0,00	151.857.008,00	225.641.694,53	270.718.289,81	2.882.671.122,69
1.1.12.01.05	**Persediaan untuk Dijual/Diserahkan**						
1.1.12.01.05.0001	Persediaan untuk Dijual/Diserahkan kepada Masyarakat	0,00	0,00	39.416.683,20	7.362.097,00	7.340.172,00	0,00
1.1.12.01.05.0002	Persediaan untuk Dijual/Diserahkan Lainnya	0,00	0,00	0,00	0,00	0,00	0,00
1.1.12.01.06.	**Persediaan untuk Tujuan Strategis/Berjaga-jaga**						
1.1.12.01.06.0001	Persediaan untuk Tujuan Strategis/Berjaga-jaga	0,00	0,00	0,00	0,00	0,00	0,00
1.1.12.01.06.0002	Persediaan untuk Tujuan Strategis/Berjaga-jaga Lainnya	0,00	0,00	0,00	0,00	0,00	0,00
1.1.12.01.07	**Natura dan Pakan**						
1.1.12.01.07.0001	Natura	0,00	0,00	0,00	0,00	0,00	0,00
1.1.12.01.07.0002	Pakan	0,00	0,00	0,00	0,00	0,00	0,00
1.1.12.01.07.0003	Natura dan Pakan Lainnya	0,00	0,00	0,00	0,00	0,00	115.083.416,60
1.1.12.01.08	**Persediaan Penelitian**						
1.1.12.01.08.0001	Persediaan Penelitian Biologi	0,00	0,00	0,00	0,00	0,00	0,00
1.1.12.01.08.0002	Persediaan Penelitian Biologi Lainnya	0,00	0,00	0,00	0,00	0,00	0,00
1.1.12.01.08.0003	Persediaan Penelitian Teknologi	0,00	0,00	0,00	0,00	0,00	0,00
1.1.12.01.08.0004	Persediaan Penelitian Lainnya	0,00	0,00	0,00	0,00	0,00	0,00
1.1.12.01.09	**Persediaan Dalam Proses**						
1.1.12.01.09.0001	Persediaan Dalam Proses	0,00	0,00	0,00	0,00	0,00	0,00
1.1.12.01.09.0002	Persediaan Dalam Proses Lainnya	0,00	0,00	0,00	0,00	0,00	0,00
1.1.12.02	**Barang Tak Habis Pakai**						
1.1.12.02.01	**Komponen**						
1.1.12.02.01.0001	Komponen Jembatan Baja	0,00	0,00	0,00	0,00	0,00	0,00
1.1.12.02.01.0002	Komponen Jembatan Pratekan	0,00	0,00	0,00	0,00	0,00	0,00
1.1.12.02.01.0003	Komponen Peralatan	0,00	0,00	0,00	0,00	0,00	0,00
1.1.12.02.01.0004	Komponen Rambu-rambu	0,00	0,00	0,00	0,00	0,00	0,00
1.1.12.02.01.0005	Attachment	0,00	0,00	0,00	0,00	0,00	0,00
1.1.12.02.01.0006	Komponen Lainnya	0,00	0,00	0,00	0,00	0,00	0,00
1.1.12.02.02	**Pipa**						
1.1.12.02.02.0001	Pipa Air Besi Tuang (DCI)	0,00	0,00	0,00	0,00	0,00	0,00
1.1.12.02.02.0002	Pipa Asbes Semen (ACP)	0,00	0,00	0,00	0,00	0,00	0,00
1.1.12.02.02.0003	Pipa Baja	0,00	0,00	0,00	0,00	0,00	0,00
1.1.12.02.02.0004	Pipa Beton Pratekan	0,00	0,00	0,00	0,00	0,00	0,00
1.1.12.02.02.0005	Pipa Fiber Glass	0,00	0,00	0,00	0,00	0,00	0,00
1.1.12.02.02.0006	Pipa Plastik PVC (UPVC)	0,00	0,00	0,00	0,00	0,00	0,00
1.1.12.02.02.0007	Pipa Lainnya	0,00	0,00	0,00	0,00	0,00	0,00
1.1.12.03	**Barang Bekas Dipakai**						
1.1.12.03.01	**Komponen Bekas dan Pipa Bekas**						
1.1.12.03.01.0001	Komponen Bekas	0,00	0,00	0,00	0,00	0,00	0,00
1.1.12.03.01.0002	Pipa Bekas	0,00	0,00	0,00	0,00	0,00	0,00
1.1.12.03.01.0003	Komponen Bekas dan Pipa Bekas Lainnya	0,00	0,00	0,00	0,00	0,00	0,00
	TOTAL	**5.690.908.941,82**	**0,00**	**941.473.787,04**	**504.112.266,90**	**798.292.576,92**	**8.269.857.169,64**

Lampiran 12 Daftar Persediaan Per Rekening Per SKPD (Sekretariat)

REKENING	URAIAN	Bagian Pemerintahan	Bagian Hukum	Bagian Perekonomian	Bagian Umum	BLP	Bagian Organisasi
1.1.12.01	**Barang Pakai Habis**						
1.1.12.01.01	**Bahan**						
1.1.12.01.01.0001	Bahan Bangunan dan Konstruksi	0,00	0,00	0,00	0,00	0,00	0,00
1.1.12.01.01.0002	Bahan Kimia	0,00	0,00	0,00	0,00	0,00	0,00
1.1.12.01.01.0004	Bahan Bakar dan Pelumas	0,00	0,00	0,00	0,00	0,00	0,00
1.1.12.01.01.0005	Bahan Baku	0,00	0,00	0,00	0,00	0,00	0,00
1.1.12.01.01.0006	Bahan Kimia Nuklir	0,00	0,00	0,00	0,00	0,00	0,00
1.1.12.01.01.0007	Barang Dalam Proses	0,00	0,00	0,00	0,00	0,00	0,00
1.1.12.01.01.0008	Bahan/Bibit Tanaman	0,00	0,00	0,00	0,00	0,00	0,00
1.1.12.01.01.0009	Isi Tabung Pemadam Kebakaran	0,00	0,00	0,00	0,00	0,00	0,00
1.1.12.01.01.0010	Isi Tabung Gas	0,00	0,00	0,00	1.700.000,00	0,00	0,00
1.1.12.01.01.0011	Bahan/Bibit Ternak/Bibit Ikan	0,00	0,00	0,00	0,00	0,00	0,00
1.1.12.01.01.0012	Bahan Lainnya	0,00	0,00	0,00	0,00	0,00	0,00
1.1.12.01.02	**Suku Cadang**						
1.1.12.01.02.0001	Suku Cadang Alat Angkutan	0,00	0,00	0,00	0,00	0,00	0,00
1.1.12.01.02.0002	Suku Cadang Alat Besar	0,00	0,00	0,00	0,00	0,00	0,00
1.1.12.01.02.0003	Suku Cadang Alat Kedokteran	0,00	0,00	0,00	0,00	0,00	0,00
1.1.12.01.02.0004	Suku Cadang Alat Laboratorium	0,00	0,00	0,00	0,00	0,00	0,00
1.1.12.01.02.0005	Suku Cadang Alat Pemancar	0,00	0,00	0,00	0,00	0,00	0,00
1.1.12.01.02.0006	Suku Cadang Alat Studio dan Komunikasi	0,00	0,00	0,00	0,00	0,00	0,00
1.1.12.01.02.0007	Suku Cadang Alat Pertanian	0,00	0,00	0,00	0,00	0,00	0,00
1.1.12.01.02.0008	Suku Cadang Alat Bengkel	0,00	0,00	0,00	0,00	0,00	0,00
1.1.12.01.02.0010	Persediaan dari Belanja Bantuan Sosial	0,00	0,00	0,00	0,00	0,00	0,00
1.1.12.01.02.0011	Suku Cadang Lainnya	0,00	0,00	0,00	0,00	0,00	0,00
1.1.12.01.03	**Alat/Bahan untuk Kegiatan Kantor**						
1.1.12.01.03.0001	Alat Tulis Kantor	126.000,00	305.800,00	0,00	0,00	0,00	57.600,00
1.1.12.01.03.0002	Kertas dan Cover	64.900,00	324.500,00	128.000,00	0,00	224.000,00	0,00
1.1.12.01.03.0003	Bahan Cetak	2.983.000,00	9.501.650,00	0,00	0,00	0,00	128.700,00
1.1.12.01.03.0004	Benda Pos	0,00	0,00	0,00	0,00	0,00	0,00
1.1.12.01.03.0005	Persediaan Dokumen/Administrasi Tender	0,00	0,00	0,00	0,00	0,00	0,00
1.1.12.01.03.0006	Bahan Komputer	346.200,00	230.800,00	0,00	0,00	0,00	230.800,00
1.1.12.01.03.0007	Perabot Kantor	0,00	0,00	0,00	0,00	0,00	0,00
1.1.12.01.03.0008	Alat Listrik	0,00	0,00	0,00	0,00	0,00	0,00
1.1.12.01.03.0009	Perlengkapan Dinas	0,00	0,00	0,00	0,00	0,00	0,00
1.1.12.01.03.0010	Kaporlap dan Perlengkapan Satwa	0,00	0,00	0,00	0,00	0,00	0,00
1.1.12.01.03.0011	Perlengkapan Pendukung Olah Raga	0,00	0,00	0,00	0,00	0,00	0,00
1.1.12.01.03.0012	Suvenir/Cendera Mata	0,00	0,00	0,00	1.084.800,00	0,00	0,00
1.1.12.01.03.0013	Alat/Bahan untuk Kegiatan Kantor Lainnya	0,00	0,00	0,00	0,00	0,00	0,00
1.1.12.01.04	**Obat-obatan**						
1.1.12.01.04.0001	Obat	0,00	0,00	0,00	0,00	0,00	0,00
1.1.12.01.04.0002	Obat-obatan Lainnya	0,00	0,00	0,00	0,00	0,00	0,00
1.1.12.01.05	**Persediaan untuk Dijual/Diserahkan**						
1.1.12.01.05.0001	Persediaan untuk Dijual/Diserahkan kepada Masyarakat	0,00	0,00	0,00	0,00	0,00	0,00
1.1.12.01.05.0002	Persediaan untuk Dijual/Diserahkan Lainnya	0,00	0,00	0,00	0,00	0,00	0,00
1.1.12.01.06.	**Persediaan untuk Tujuan Strategis/Berjaga-jaga**						
1.1.12.01.06.0001	Persediaan untuk Tujuan Strategis/Berjaga-jaga	0,00	0,00	0,00	0,00	0,00	0,00
1.1.12.01.06.0002	Persediaan untuk Tujuan Strategis/Berjaga-jaga Lainnya	0,00	0,00	0,00	0,00	0,00	0,00
1.1.12.01.07	**Natura dan Pakan**						
1.1.12.01.07.0001	Natura	0,00	0,00	0,00	0,00	0,00	0,00
1.1.12.01.07.0002	Pakan	0,00	0,00	0,00	0,00	0,00	0,00
1.1.12.01.07.0003	Natura dan Pakan Lainnya	0,00	0,00	0,00	0,00	0,00	0,00
1.1.12.01.08	**Persediaan Penelitian**						
1.1.12.01.08.0001	Persediaan Penelitian Biologi	0,00	0,00	0,00	0,00	0,00	0,00
1.1.12.01.08.0002	Persediaan Penelitian Biologi Lainnya	0,00	0,00	0,00	0,00	0,00	0,00
1.1.12.01.08.0003	Persediaan Penelitian Teknologi	0,00	0,00	0,00	0,00	0,00	0,00
1.1.12.01.08.0004	Persediaan Penelitian Lainnya	0,00	0,00	0,00	0,00	0,00	0,00
1.1.12.01.09	**Persediaan Dalam Proses**						
1.1.12.01.09.0001	Persediaan Dalam Proses	0,00	0,00	0,00	0,00	0,00	0,00
1.1.12.01.09.0002	Persediaan Dalam Proses Lainnya	0,00	0,00	0,00	0,00	0,00	0,00
1.1.12.02	**Barang Tak Habis Pakai**						
1.1.12.02.01	**Komponen**						
1.1.12.02.01.0001	Komponen Jembatan Baja	0,00	0,00	0,00	0,00	0,00	0,00
1.1.12.02.01.0002	Komponen Jembatan Pratekan	0,00	0,00	0,00	0,00	0,00	0,00
1.1.12.02.01.0003	Komponen Peralatan	0,00	0,00	0,00	0,00	0,00	0,00
1.1.12.02.01.0004	Komponen Rambu-rambu	0,00	0,00	0,00	0,00	0,00	0,00
1.1.12.02.01.0005	Attachment	0,00	0,00	0,00	0,00	0,00	0,00
1.1.12.02.01.0006	Komponen Lainnya	0,00	0,00	0,00	0,00	0,00	0,00
1.1.12.02.02	**Pipa**						
1.1.12.02.02.0001	Pipa Air Besi Tuang (DCI)	0,00	0,00	0,00	0,00	0,00	0,00
1.1.12.02.02.0002	Pipa Asbes Semen (ACP)	0,00	0,00	0,00	0,00	0,00	0,00
1.1.12.02.02.0003	Pipa Baja	0,00	0,00	0,00	0,00	0,00	0,00
1.1.12.02.02.0004	Pipa Beton Pratekan	0,00	0,00	0,00	0,00	0,00	0,00
1.1.12.02.02.0005	Pipa Fiber Glass	0,00	0,00	0,00	0,00	0,00	0,00
1.1.12.02.02.0006	Pipa Plastik PVC (UPVC)	0,00	0,00	0,00	0,00	0,00	0,00
1.1.12.02.02.0007	Pipa Lainnya	0,00	0,00	0,00	0,00	0,00	0,00
1.1.12.03	**Barang Bekas Dipakai**						
1.1.12.03.01	**Komponen Bekas dan Pipa Bekas**						
1.1.12.03.01.0001	Komponen Bekas	0,00	0,00	0,00	0,00	0,00	0,00
1.1.12.03.01.0002	Pipa Bekas	0,00	0,00	0,00	0,00	0,00	0,00
1.1.12.03.01.0003	Komponen Bekas dan Pipa Bekas Lainnya	0,00	0,00	0,00	0,00	0,00	0,00
	TOTAL	**3.520.100,00**	**10.362.750,00**	**128.000,00**	**2.784.800,00**	**224.000,00**	**417.100,00**

Lampiran 13 Daftar Persediaan Per Rekening Per SKPD (Kecamatan)

REKENING	URAIAN	Kepanjenkidul	Sukorejo	Sananwetan
1.1.12.01	**Barang Pakai Habis**			
1.1.12.01.01	**Bahan**			
1.1.12.01.01.0001	Bahan Bangunan dan Konstruksi	0,00	0,00	0,00
1.1.12.01.01.0002	Bahan Kimia	0,00	0,00	0,00
1.1.12.01.01.0004	Bahan Bakar dan Pelumas	0,00	0,00	0,00
1.1.12.01.01.0005	Bahan Baku	0,00	0,00	0,00
1.1.12.01.01.0006	Bahan Kimia Nuklir	0,00	0,00	0,00
1.1.12.01.01.0007	Barang Dalam Proses	0,00	0,00	0,00
1.1.12.01.01.0008	Bahan/Bibit Tanaman	0,00	0,00	0,00
1.1.12.01.01.0009	Isi Tabung Pemadam Kebakaran	0,00	0,00	0,00
1.1.12.01.01.0010	Isi Tabung Gas	0,00	0,00	0,00
1.1.12.01.01.0011	Bahan/Bibit Ternak/Bibit Ikan	0,00	0,00	0,00
1.1.12.01.01.0012	Bahan Lainnya	0,00	0,00	0,00
1.1.12.01.02	**Suku Cadang**			
1.1.12.01.02.0001	Suku Cadang Alat Angkutan	0,00	0,00	609.600,00
1.1.12.01.02.0002	Suku Cadang Alat Besar	0,00	0,00	0,00
1.1.12.01.02.0003	Suku Cadang Alat Kedokteran	0,00	0,00	0,00
1.1.12.01.02.0004	Suku Cadang Alat Laboratorium	0,00	0,00	0,00
1.1.12.01.02.0005	Suku Cadang Alat Pemancar	0,00	0,00	0,00
1.1.12.01.02.0006	Suku Cadang Alat Studio dan Komunikasi	0,00	0,00	0,00
1.1.12.01.02.0007	Suku Cadang Alat Pertanian	0,00	0,00	0,00
1.1.12.01.02.0008	Suku Cadang Alat Bengkel	0,00	0,00	0,00
1.1.12.01.02.0010	Persediaan dari Belanja Bantuan Sosial	0,00	0,00	0,00
1.1.12.01.02.0011	Suku Cadang Lainnya	0,00	0,00	0,00
1.1.12.01.03	**Alat/Bahan untuk Kegiatan Kantor**			
1.1.12.01.03.0001	Alat Tulis Kantor	139.700,00	444.250,00	108.800,00
1.1.12.01.03.0002	Kertas dan Cover	409.100,00	324.500,00	324.500,00
1.1.12.01.03.0003	Bahan Cetak	0,00	0,00	402.300,00
1.1.12.01.03.0004	Benda Pos	0,00	0,00	0,00
1.1.12.01.03.0005	Persediaan Dokumen/Administrasi Tender	0,00	0,00	0,00
1.1.12.01.03.0006	Bahan Komputer	0,00	0,00	230.800,00
1.1.12.01.03.0007	Perabot Kantor	0,00	0,00	23.200,00
1.1.12.01.03.0008	Alat Listrik	0,00	0,00	144.500,00
1.1.12.01.03.0009	Perlengkapan Dinas	0,00	0,00	0,00
1.1.12.01.03.0010	Kaporlap dan Perlengkapan Satwa	0,00	0,00	0,00
1.1.12.01.03.0011	Perlengkapan Pendukung Olah Raga	0,00	0,00	0,00
1.1.12.01.03.0012	Suvenir/Cendera Mata	0,00	0,00	0,00
1.1.12.01.03.0013	Alat/Bahan untuk Kegiatan Kantor Lainnya	0,00	0,00	0,00
1.1.12.01.04	**Obat-obatan**			
1.1.12.01.04.0001	Obat	0,00	0,00	0,00
1.1.12.01.04.0002	Obat-obatan Lainnya	0,00	0,00	0,00
1.1.12.01.05	**Persediaan untuk Dijual/Diserahkan**			
1.1.12.01.05.0001	Persediaan untuk Dijual/Diserahkan kepada Masyarakat	0,00	0,00	0,00
1.1.12.01.05.0002	Persediaan untuk Dijual/Diserahkan Lainnya	0,00	0,00	0,00
1.1.12.01.06.	**Persediaan untuk Tujuan Strategis/Berjaga-jaga**			
1.1.12.01.06.0001	Persediaan untuk Tujuan Strategis/Berjaga-jaga	0,00	0,00	0,00
1.1.12.01.06.0002	Persediaan untuk Tujuan Strategis/Berjaga-jaga Lainnya	0,00	0,00	0,00
1.1.12.01.07	**Natura dan Pakan**			
1.1.12.01.07.0001	Natura	0,00	0,00	0,00
1.1.12.01.07.0002	Pakan	0,00	0,00	454.400,00
1.1.12.01.07.0003	Natura dan Pakan Lainnya	0,00	0,00	0,00
1.1.12.01.08	**Persediaan Penelitian**			
1.1.12.01.08.0001	Persediaan Penelitian Biologi	0,00	0,00	0,00
1.1.12.01.08.0002	Persediaan Penelitian Biologi Lainnya	0,00	0,00	0,00
1.1.12.01.08.0003	Persediaan Penelitian Teknologi	0,00	0,00	0,00
1.1.12.01.08.0004	Persediaan Penelitian Lainnya	0,00	0,00	0,00
1.1.12.01.09	**Persediaan Dalam Proses**			
1.1.12.01.09.0001	Persediaan Dalam Proses	0,00	0,00	0,00
1.1.12.01.09.0002	Persediaan Dalam Proses Lainnya	0,00	0,00	0,00
1.1.12.02	**Barang Tak Habis Pakai**			
1.1.12.02.01	**Komponen**			
1.1.12.02.01.0001	Komponen Jembatan Baja	0,00	0,00	0,00
1.1.12.02.01.0002	Komponen Jembatan Pratekan	0,00	0,00	0,00
1.1.12.02.01.0003	Komponen Peralatan	0,00	0,00	0,00
1.1.12.02.01.0004	Komponen Rambu-rambu	0,00	0,00	0,00
1.1.12.02.01.0005	Attachment	0,00	0,00	0,00
1.1.12.02.01.0006	Komponen Lainnya	0,00	0,00	0,00
1.1.12.02.02	**Pipa**			
1.1.12.02.02.0001	Pipa Air Besi Tuang (DCI)	0,00	0,00	0,00
1.1.12.02.02.0002	Pipa Asbes Semen (ACP)	0,00	0,00	0,00
1.1.12.02.02.0003	Pipa Baja	0,00	0,00	0,00
1.1.12.02.02.0004	Pipa Beton Pratekan	0,00	0,00	0,00
1.1.12.02.02.0005	Pipa Fiber Glass	0,00	0,00	0,00
1.1.12.02.02.0006	Pipa Plastik PVC (UPVC)	0,00	0,00	0,00
1.1.12.02.02.0007	Pipa Lainnya	0,00	0,00	0,00
1.1.12.03	**Barang Bekas Dipakai**			
1.1.12.03.01	**Komponen Bekas dan Pipa Bekas**			
1.1.12.03.01.0001	Komponen Bekas	0,00	0,00	0,00
1.1.12.03.01.0002	Pipa Bekas	0,00	0,00	0,00
1.1.12.03.01.0003	Komponen Bekas dan Pipa Bekas Lainnya	0,00	0,00	0,00
	TOTAL	**548.800,00**	**768.750,00**	**2.298.100,00**

Lampiran 14 Daftar Persediaan Per Rekening Per SKPD (Kelurahan)

REKENING	URAIAN	KEPANJENKIDUL	NGADIREJO	SENTUL	KAUMAN	TANGGUNG	BENDO	KEPANJENLOR	PAKUNDEN	BLITAR	TLUMPU	TURI
1.1.12.01	**Barang Pakai Habis**											
1.1.12.01.01	**Bahan**											
1.1.12.01.01.0001	Bahan Bangunan dan Konstruksi	0,00	0,00	0,00	0,00	0,00	0,00	0,00	0,00	0,00	0,00	0,00
1.1.12.01.01.0002	Bahan Kimia	0,00	0,00	0,00	0,00	0,00	0,00	0,00	0,00	0,00	0,00	0,00
1.1.12.01.01.0004	Bahan Bakar dan Pelumas	0,00	0,00	0,00	0,00	0,00	0,00	0,00	0,00	0,00	0,00	0,00
1.1.12.01.01.0005	Bahan Baku	0,00	0,00	0,00	0,00	0,00	0,00	0,00	0,00	0,00	0,00	0,00
1.1.12.01.01.0006	Bahan Kimia Nuklir	0,00	0,00	0,00	0,00	0,00	0,00	0,00	0,00	0,00	0,00	0,00
1.1.12.01.01.0007	Barang Dalam Proses	0,00	0,00	0,00	0,00	0,00	0,00	0,00	0,00	0,00	0,00	0,00
1.1.12.01.01.0008	Bahan/Bibit Tanaman	0,00	0,00	0,00	0,00	0,00	0,00	0,00	0,00	0,00	0,00	0,00
1.1.12.01.01.0009	Isi Tabung Pemadam Kebakaran	0,00	0,00	0,00	0,00	0,00	0,00	0,00	0,00	0,00	0,00	0,00
1.1.12.01.01.0010	Isi Tabung Gas	0,00	0,00	0,00	0,00	0,00	0,00	0,00	0,00	0,00	0,00	0,00
1.1.12.01.01.0011	Bahan/Bibit Ternak/Bibit Ikan	0,00	0,00	0,00	0,00	0,00	0,00	0,00	0,00	0,00	0,00	0,00
1.1.12.01.01.0012	Bahan Lainnya	0,00	0,00	0,00	0,00	0,00	0,00	0,00	0,00	0,00	0,00	0,00
1.1.12.01.02	**Suku Cadang**											
1.1.12.01.02.0001	Suku Cadang Alat Angkutan	0,00	0,00	0,00	0,00	0,00	0,00	0,00	0,00	0,00	0,00	0,00
1.1.12.01.02.0002	Suku Cadang Alat Besar	0,00	0,00	0,00	0,00	0,00	0,00	0,00	0,00	0,00	0,00	0,00
1.1.12.01.02.0003	Suku Cadang Alat Kedokteran	0,00	0,00	0,00	0,00	0,00	0,00	0,00	0,00	0,00	0,00	0,00
1.1.12.01.02.0004	Suku Cadang Alat Laboratorium	0,00	0,00	0,00	0,00	0,00	0,00	0,00	0,00	0,00	0,00	0,00
1.1.12.01.02.0005	Suku Cadang Alat Pemancar	0,00	0,00	0,00	0,00	0,00	0,00	0,00	0,00	0,00	0,00	0,00
1.1.12.01.02.0006	Suku Cadang Alat Studio dan Komunikasi	0,00	0,00	0,00	0,00	0,00	0,00	0,00	0,00	0,00	0,00	0,00
1.1.12.01.02.0007	Suku Cadang Alat Pertanian	0,00	0,00	0,00	0,00	0,00	0,00	0,00	0,00	0,00	0,00	0,00
1.1.12.01.02.0008	Suku Cadang Alat Bengkel	0,00	0,00	0,00	0,00	0,00	0,00	0,00	0,00	0,00	0,00	0,00
1.1.12.01.02.0010	Persediaan dari Belanja Bantuan Sosial	0,00	0,00	0,00	0,00	0,00	0,00	0,00	0,00	0,00	0,00	0,00
1.1.12.01.02.0011	Suku Cadang Lainnya	0,00	0,00	0,00	0,00	0,00	0,00	0,00	0,00	0,00	0,00	0,00
1.1.12.01.03	**Alat/Bahan untuk Kegiatan Kantor**											
1.1.12.01.03.0001	Alat Tulis Kantor	0,00	0,00	128.200,00	0,00	0,00	103.022,00	379.300,00	1.319.200,00	115.900,00	56.400,00	0,00
1.1.12.01.03.0002	Kertas dan Cover	0,00	0,00	181.900,00	0,00	263.500,00	52.092,00	519.200,00	520.300,00	238.700,00	0,00	243.600,00
1.1.12.01.03.0003	Bahan Cetak	0,00	118.400,00	496.800,00	782.400,00	0,00	53.600,00	148.400,00	642.500,00	194.300,00	0,00	346.400,00
1.1.12.01.03.0004	Benda Pos	0,00	0,00	0,00	0,00	0,00	0,00		0,00	0,00	0,00	0,00
1.1.12.01.03.0005	Persediaan Dokumen/Administrasi Tender	0,00	0,00	0,00	0,00	0,00	0,00	0,00	0,00	0,00	0,00	0,00
1.1.12.01.03.0006	Bahan Komputer	0,00	0,00	0,00	0,00	94.000,00	0,00	59.100,00	413.700,00	196.500,00	0,00	0,00
1.1.12.01.03.0007	Perabot Kantor	0,00	0,00	0,00	0,00	0,00	99.700,00	108.100,00	0,00	0,00	0,00	0,00
1.1.12.01.03.0008	Alat Listrik	0,00	0,00	0,00	0,00	0,00	76.200,00	69.300,00	0,00	125.900,00	0,00	0,00
1.1.12.01.03.0009	Perlengkapan Dinas	0,00	0,00	0,00	0,00	0,00	0,00	0,00	0,00	0,00	0,00	0,00
1.1.12.01.03.0010	Kaporlap dan Perlengkapan Satwa	0,00	0,00	0,00	0,00	0,00	0,00	0,00	0,00	0,00	0,00	0,00
1.1.12.01.03.0011	Perlengkapan Pendukung Olah Raga	0,00	0,00	0,00	0,00	0,00	0,00	0,00	0,00	0,00	0,00	0,00
1.1.12.01.03.0012	Suvenir/Cendera Mata	0,00	0,00	0,00	0,00	0,00	0,00	0,00	0,00	0,00	0,00	0,00
1.1.12.01.03.0013	Alat/Bahan untuk Kegiatan Kantor Lainnya	0,00	0,00	0,00	0,00	0,00	0,00	0,00	0,00	0,00	0,00	0,00
1.1.12.01.04	**Obat-obatan**											
1.1.12.01.04.0001	Obat	0,00	0,00	0,00	0,00	0,00	0,00	0,00	0,00	0,00	0,00	0,00
1.1.12.01.04.0002	Obat-obatan Lainnya	0,00	0,00	0,00	0,00	0,00	100.000,00	0,00	0,00	0,00	0,00	0,00
1.1.12.01.05	**Persediaan untuk Dijual/Diserahkan**											
1.1.12.01.05.0001	Persediaan untuk Dijual/Diserahkan kepada	0,00	0,00	0,00	0,00	0,00	0,00	0,00	0,00	0,00	0,00	0,00
1.1.12.01.05.0002	Persediaan untuk Dijual/Diserahkan Lainnya	0,00	0,00	0,00	0,00	0,00	0,00	0,00	0,00	0,00	0,00	0,00
1.1.12.01.06.	**Persediaan untuk Tujuan Strategis/Berjaga-jaga**											
1.1.12.01.06.0001	Persediaan untuk Tujuan Strategis/Berjaga-j	0,00	0,00	0,00	0,00	0,00	0,00	0,00	0,00	0,00	0,00	0,00
1.1.12.01.06.0002	Persediaan untuk Tujuan Strategis/Berjaga-j	0,00	0,00	0,00	0,00	0,00	0,00	0,00	0,00	0,00	0,00	0,00
1.1.12.01.07	**Natura dan Pakan**											
1.1.12.01.07.0001	Natura	0,00	0,00	0,00	0,00	0,00	0,00	0,00	0,00	0,00	0,00	0,00
1.1.12.01.07.0002	Pakan	0,00	0,00	0,00	0,00	0,00	0,00	0,00	0,00	0,00	0,00	0,00
1.1.12.01.07.0003	Natura dan Pakan Lainnya	0,00	0,00	0,00	0,00	0,00	0,00	0,00	0,00	0,00	0,00	0,00
1.1.12.01.08	**Persediaan Penelitian**											
1.1.12.01.08.0001	Persediaan Penelitian Biologi	0,00	0,00	0,00	0,00	0,00	0,00	0,00	0,00	0,00	0,00	0,00
1.1.12.01.08.0002	Persediaan Penelitian Biologi Lainnya	0,00	0,00	0,00	0,00	0,00	0,00	0,00	0,00	0,00	0,00	0,00
1.1.12.01.08.0003	Persediaan Penelitian Teknologi	0,00	0,00	0,00	0,00	0,00	0,00	0,00	0,00	0,00	0,00	0,00
1.1.12.01.08.0004	Persediaan Penelitian Lainnya	0,00	0,00	0,00	0,00	0,00	0,00	0,00	0,00	0,00	0,00	0,00
1.1.12.01.09	**Persediaan Dalam Proses**											
1.1.12.01.09.0001	Persediaan Dalam Proses	0,00	0,00	0,00	0,00	0,00	0,00	0,00	0,00	0,00	0,00	0,00
1.1.12.01.09.0002	Persediaan Dalam Proses Lainnya	0,00	0,00	0,00	0,00	0,00	0,00	0,00	0,00	0,00	0,00	0,00
1.1.12.02	**Barang Tak Habis Pakai**											
1.1.12.02.01	**Komponen**											
1.1.12.02.01.0001	Komponen Jembatan Baja	0,00	0,00	0,00	0,00	0,00	0,00	0,00	0,00	0,00	0,00	0,00
1.1.12.02.01.0002	Komponen Jembatan Pratekan	0,00	0,00	0,00	0,00	0,00	0,00	0,00	0,00	0,00	0,00	0,00
1.1.12.02.01.0003	Komponen Peralatan	0,00	0,00	0,00	0,00	0,00	0,00	0,00	0,00	0,00	0,00	0,00
1.1.12.02.01.0004	Komponen Rambu-rambu	0,00	0,00	0,00	0,00	0,00	0,00	0,00	0,00	0,00	0,00	0,00
1.1.12.02.01.0005	Attachment	0,00	0,00	0,00	0,00	0,00	0,00	0,00	0,00	0,00	0,00	0,00

1.1.12.02.01.0006	Komponen Lainnya	0,00	0,00	0,00	0,00	0,00	0,00	0,00	0,00	0,00	0,00	0,00
1.1.12.02.02	**Pipa**											
1.1.12.02.02.0001	Pipa Air Besi Tuang (DCI)	0,00	0,00	0,00	0,00	0,00	0,00	0,00	0,00	0,00	0,00	0,00
1.1.12.02.02.0002	Pipa Asbes Semen (ACP)	0,00	0,00	0,00	0,00	0,00	0,00	0,00	0,00	0,00	0,00	0,00
1.1.12.02.02.0003	Pipa Baja	0,00	0,00	0,00	0,00	0,00	0,00	0,00	0,00	0,00	0,00	0,00
1.1.12.02.02.0004	Pipa Beton Pratekan	0,00	0,00	0,00	0,00	0,00	0,00	0,00	0,00	0,00	0,00	0,00
1.1.12.02.02.0005	Pipa Fiber Glass	0,00	0,00	0,00	0,00	0,00	0,00	0,00	0,00	0,00	0,00	0,00
1.1.12.02.02.0006	Pipa Plastik PVC (UPVC)	0,00	0,00	0,00	0,00	0,00	0,00	0,00	0,00	0,00	0,00	0,00
1.1.12.02.02.0007	Pipa Lainnya	0,00	0,00	0,00	0,00	0,00	0,00	0,00	0,00	0,00	0,00	0,00
1.1.12.03	**Barang Bekas Dipakai**											
1.1.12.03.01	**Komponen Bekas dan Pipa Bekas**											
1.1.12.03.01.0001	Komponen Bekas	0,00	0,00	0,00	0,00	0,00	0,00	0,00	0,00	0,00	0,00	0,00
1.1.12.03.01.0002	Pipa Bekas	0,00	0,00	0,00	0,00	0,00	0,00	0,00	0,00	0,00	0,00	0,00
1.1.12.03.01.0003	Komponen Bekas dan Pipa Bekas Lainnya	0,00	0,00	0,00	0,00	0,00	0,00	0,00	0,00	0,00	0,00	0,00
	TOTAL	**0,00**	**118.400,00**	**806.900,00**	**782.400,00**	**357.500,00**	**484.614,00**	**1.283.400,00**	**2.895.700,00**	**871.300,00**	**56.400,00**	**590.000,00**

REKENING	URAIAN	KARANGSARI	SUKOREJO	TANJUNGSARI	PLOSOKEREP	KLAMPOK	SANANWETAN	REMBANG	KARANGTENGAH	BENDOGERIT	GEDOG
1.1.12.01	**Barang Pakai Habis**										
1.1.12.01.01	**Bahan**										
1.1.12.01.01.0001	Bahan Bangunan dan Konstruksi	0,00	0,00	0,00	0,00	0,00	0,00	0,00	0,00	0,00	0,00
1.1.12.01.01.0002	Bahan Kimia	0,00	0,00	94.100,00	0,00	0,00	0,00	0,00	94.100,00	0,00	0,00
1.1.12.01.01.0004	Bahan Bakar dan Pelumas	0,00	0,00	0,00	0,00	0,00	0,00	0,00	0,00	0,00	0,00
1.1.12.01.01.0005	Bahan Baku	0,00	0,00	0,00	0,00	0,00	0,00	0,00	0,00	0,00	0,00
1.1.12.01.01.0006	Bahan Kimia Nuklir	0,00	0,00	0,00	0,00	0,00	0,00	0,00	0,00	0,00	0,00
1.1.12.01.01.0007	Barang Dalam Proses	0,00	0,00	0,00	0,00	0,00	0,00	0,00	0,00	0,00	0,00
1.1.12.01.01.0008	Bahan/Bibit Tanaman	0,00	0,00	0,00	0,00	0,00	0,00	0,00	0,00	0,00	0,00
1.1.12.01.01.0009	Isi Tabung Pemadam Kebakaran	0,00	0,00	0,00	0,00	0,00	0,00	0,00	0,00	0,00	0,00
1.1.12.01.01.0010	Isi Tabung Gas	0,00	0,00	0,00	0,00	0,00	0,00	0,00	0,00	139.000,00	0,00
1.1.12.01.01.0011	Bahan/Bibit Ternak/Bibit Ikan	0,00	0,00	0,00	0,00	0,00	0,00	0,00	0,00	0,00	0,00
1.1.12.01.01.0012	Bahan Lainnya	0,00	0,00	0,00	0,00	0,00	0,00	0,00	0,00	0,00	0,00
1.1.12.01.02	**Suku Cadang**										
1.1.12.01.02.0001	Suku Cadang Alat Angkutan	0,00	0,00	0,00	0,00	0,00	0,00	0,00	0,00	0,00	0,00
1.1.12.01.02.0002	Suku Cadang Alat Besar	0,00	0,00	0,00	0,00	0,00	0,00	0,00	0,00	0,00	0,00
1.1.12.01.02.0003	Suku Cadang Alat Kedokteran	0,00	0,00	0,00	0,00	0,00	0,00	0,00	0,00	0,00	0,00
1.1.12.01.02.0004	Suku Cadang Alat Laboratorium	0,00	0,00	0,00	0,00	0,00	0,00	0,00	0,00	0,00	0,00
1.1.12.01.02.0005	Suku Cadang Alat Pemancar	0,00	0,00	0,00	0,00	0,00	0,00	0,00	0,00	0,00	0,00
1.1.12.01.02.0006	Suku Cadang Alat Studio dan Komunikasi	0,00	0,00	0,00	0,00	0,00	0,00	0,00	0,00	0,00	0,00
1.1.12.01.02.0007	Suku Cadang Alat Pertanian	0,00	0,00	0,00	0,00	0,00	0,00	0,00	0,00	0,00	0,00
1.1.12.01.02.0008	Suku Cadang Alat Bengkel	0,00	0,00	0,00	0,00	0,00	0,00	0,00	0,00	0,00	0,00
1.1.12.01.02.0010	Persediaan dari Belanja Bantuan Sosial	0,00	0,00	0,00	0,00	0,00	0,00	0,00	0,00	0,00	0,00
1.1.12.01.02.0011	Suku Cadang Lainnya	0,00	0,00	0,00	0,00	0,00	0,00	0,00	0,00	0,00	0,00
1.1.12.01.03	**Alat/Bahan untuk Kegiatan Kantor**										
1.1.12.01.03.0001	Alat Tulis Kantor	1.111.300,00	0,00	419.400,00	113.400,00	63.200,00	651.700,00	430.200,00	0,00	118.500,00	279.700,00
1.1.12.01.03.0002	Kertas dan Cover	377.100,00	353.500,00	541.200,00	389.400,00	365.400,00	519.100,00	325.600,00	227.200,00	182.700,00	151.800,00
1.1.12.01.03.0003	Bahan Cetak	989.300,00	0,00	587.000,00	0,00	356.500,00	594.600,00	0,00	0,00	346.500,00	79.500,00
1.1.12.01.03.0004	Benda Pos	0,00	0,00	0,00	0,00	0,00	0,00	0,00	0,00	0,00	0,00
1.1.12.01.03.0005	Persediaan Dokumen/Administrasi Tender	0,00	0,00	0,00	0,00	0,00	0,00	0,00	0,00	0,00	0,00
1.1.12.01.03.0006	Bahan Komputer	0,00	0,00	0,00	196.500,00	0,00	0,00	0,00	234.750,00	577.000,00	0,00
1.1.12.01.03.0007	Perabot Kantor	0,00	0,00	264.900,00	0,00	0,00	353.000,00	0,00	0,00	0,00	60.000,00
1.1.12.01.03.0008	Alat Listrik	0,00	0,00	0,00	0,00	0,00	0,00	0,00	0,00	0,00	0,00
1.1.12.01.03.0009	Perlengkapan Dinas	0,00	0,00	0,00	0,00	0,00	0,00	0,00	0,00	0,00	0,00
1.1.12.01.03.0010	Kaporlap dan Perlengkapan Satwa	0,00	0,00	0,00	0,00	0,00	0,00	0,00	0,00	0,00	0,00
1.1.12.01.03.0011	Perlengkapan Pendukung Olah Raga	0,00	0,00	0,00	0,00	0,00	0,00	0,00	0,00	0,00	0,00
1.1.12.01.03.0012	Suvenir/Cendera Mata	0,00	0,00	0,00	0,00	0,00	0,00	0,00	0,00	0,00	0,00
1.1.12.01.03.0013	Alat/Bahan untuk Kegiatan Kantor Lainnya	0,00	0,00	0,00	0,00	0,00	0,00	0,00	0,00	0,00	0,00
1.1.12.01.04	**Obat-obatan**										
1.1.12.01.04.0001	Obat	0,00	0,00	0,00	0,00	0,00	0,00	0,00	0,00	0,00	0,00
1.1.12.01.04.0002	Obat-obatan Lainnya	0,00	0,00	0,00	0,00	0,00	0,00	0,00	0,00	0,00	0,00
1.1.12.01.05	**Persediaan untuk Dijual/Diserahkan**										
1.1.12.01.05.0001	Persediaan untuk Dijual/Diserahkan kepada	0,00	0,00	0,00	0,00	0,00	0,00	0,00	0,00	0,00	0,00
1.1.12.01.05.0002	Persediaan untuk Dijual/Diserahkan Lainnya	0,00	0,00	0,00	0,00	0,00	0,00	0,00	0,00	0,00	0,00
1.1.12.01.06.	**Persediaan untuk Tujuan Strategis/Berjag**										
1.1.12.01.06.0001	Persediaan untuk Tujuan Strategis/Berjaga-j	0,00	0,00	0,00	0,00	0,00	0,00	0,00	0,00	0,00	0,00
1.1.12.01.06.0002	Persediaan untuk Tujuan Strategis/Berjaga-j	0,00	0,00	0,00	0,00	0,00	0,00	0,00	0,00	0,00	0,00
1.1.12.01.07	**Natura dan Pakan**										
1.1.12.01.07.0001	Natura	0,00	0,00	0,00	0,00	0,00	0,00	0,00	0,00	0,00	0,00
1.1.12.01.07.0002	Pakan	0,00	0,00	0,00	0,00	0,00	0,00	0,00	0,00	0,00	0,00
1.1.12.01.07.0003	Natura dan Pakan Lainnya	0,00	0,00	0,00	0,00	0,00	0,00	0,00	0,00	0,00	0,00
1.1.12.01.08	**Persediaan Penelitian**										
1.1.12.01.08.0001	Persediaan Penelitian Biologi	0,00	0,00	0,00	0,00	0,00	0,00	0,00	0,00	0,00	0,00
1.1.12.01.08.0002	Persediaan Penelitian Biologi Lainnya	0,00	0,00	0,00	0,00	0,00	0,00	0,00	0,00	0,00	0,00
1.1.12.01.08.0003	Persediaan Penelitian Teknologi	0,00	0,00	0,00	0,00	0,00	0,00	0,00	0,00	0,00	0,00
1.1.12.01.08.0004	Persediaan Penelitian Lainnya	0,00	0,00	0,00	0,00	0,00	0,00	0,00	0,00	0,00	0,00
1.1.12.01.09	**Persediaan Dalam Proses**										
1.1.12.01.09.0001	Persediaan Dalam Proses	0,00	0,00	0,00	0,00	0,00	0,00	0,00	0,00	0,00	0,00
1.1.12.01.09.0002	Persediaan Dalam Proses Lainnya	0,00	0,00	0,00	0,00	0,00	0,00	0,00	0,00	0,00	0,00
1.1.12.02	**Barang Tak Habis Pakai**										
1.1.12.02.01	**Komponen**										
1.1.12.02.01.0001	Komponen Jembatan Baja	0,00	0,00	0,00	0,00	0,00	0,00	0,00	0,00	0,00	0,00
1.1.12.02.01.0002	Komponen Jembatan Pratekan	0,00	0,00	0,00	0,00	0,00	0,00	0,00	0,00	0,00	0,00
1.1.12.02.01.0003	Komponen Peralatan	0,00	0,00	0,00	0,00	0,00	0,00	0,00	0,00	0,00	0,00
1.1.12.02.01.0004	Komponen Rambu-rambu	0,00	0,00	0,00	0,00	0,00	0,00	0,00	0,00	0,00	0,00
1.1.12.02.01.0005	Attachment	0,00	0,00	0,00	0,00	0,00	0,00	0,00	0,00	0,00	0,00

1.1.12.02.01.0006	Komponen Lainnya	0,00	0,00	0,00	0,00	0,00	0,00	0,00	0,00	0,00	0,00
1.1.12.02.02	**Pipa**										
1.1.12.02.02.0001	Pipa Air Besi Tuang (DCI)	0,00	0,00	0,00	0,00	0,00	0,00	0,00	0,00	0,00	0,00
1.1.12.02.02.0002	Pipa Asbes Semen (ACP)	0,00	0,00	0,00	0,00	0,00	0,00	0,00	0,00	0,00	0,00
1.1.12.02.02.0003	Pipa Baja	0,00	0,00	0,00	0,00	0,00	0,00	0,00	0,00	0,00	0,00
1.1.12.02.02.0004	Pipa Beton Pratekan	0,00	0,00	0,00	0,00	0,00	0,00	0,00	0,00	0,00	0,00
1.1.12.02.02.0005	Pipa Fiber Glass	0,00	0,00	0,00	0,00	0,00	0,00	0,00	0,00	0,00	0,00
1.1.12.02.02.0006	Pipa Plastik PVC (UPVC)	0,00	0,00	0,00	0,00	0,00	0,00	0,00	0,00	0,00	0,00
1.1.12.02.02.0007	Pipa Lainnya	0,00	0,00	0,00	0,00	0,00	0,00	0,00	0,00	0,00	0,00
1.1.12.03	**Barang Bekas Dipakai**										
1.1.12.03.01	**Komponen Bekas dan Pipa Bekas**										
1.1.12.03.01.0001	Komponen Bekas	0,00	0,00	0,00	0,00	0,00	0,00	0,00	0,00	0,00	0,00
1.1.12.03.01.0002	Pipa Bekas	0,00	0,00	0,00	0,00	0,00	0,00	0,00	0,00	0,00	0,00
1.1.12.03.01.0003	Komponen Bekas dan Pipa Bekas Lainnya	0,00	0,00	0,00	0,00	0,00	0,00	0,00	0,00	0,00	0,00
	TOTAL	**2.477.700,00**	**353.500,00**	**1.906.600,00**	**699.300,00**	**785.100,00**	**2.118.400,00**	**755.800,00**	**556.050,00**	**1.363.700,00**	**571.000,00**

Lampiran 15
Investasi Dana Bergulir

No	SKPD	Jenis Pinjaman	Pinjaman per 31 Desember 2021	Penambah Tahun 2022	Pengurangan Tahun 2022	Pinjaman per 31 Desember 2022
1	**Dinas Perindustrian dan Perdagangan**	**Pemberdayaan Masyarakat Pasar**	**95.030.000,00**	**0,00**	**0,00**	**95.030.000,00**
		Tahun 2001	125.000,00	0,00	0,00	125.000,00
		Tahun 2002	3.345.000,00	0,00	0,00	3.345.000,00
		Tahun 2003	10.465.000,00	0,00	0,00	10.465.000,00
		Tahun 2004	20.060.000,00	0,00	0,00	20.060.000,00
		Tahun 2005	10.280.000,00	0,00	0,00	10.280.000,00
		Tahun 2006	11.275.000,00	0,00	0,00	11.275.000,00
		Tahun 2007	11.125.000,00	0,00	0,00	11.125.000,00
		Tahun 2008	11.605.000,00	0,00	0,00	11.605.000,00
		Tahun 2009	9.300.000,00	0,00	0,00	9.300.000,00
		Tahun 2010	5.850.000,00	0,00	0,00	5.850.000,00
		Tahun 2011	1.600.000,00	0,00	0,00	1.600.000,00
2	**Bidang Perekonomian dan Kesejahteraan Rakyat Sekretariat Daerah Kota Blitar**	**Penyaluran Modal Kerja Pemberdayaan UKM melalui BPR Jatim Cabang Blitar**	**40.071.250,00**	**0,00**	**0,00**	**40.071.250,00**
		Tahun 2005	8.863.850,00	0,00	0,00	8.863.850,00
		Tahun 2006	8.208.250,00	0,00	0,00	8.208.250,00
		Tahun 2007	20.999.150,00	0,00	0,00	20.999.150,00
		Tahun 2008	2.000.000,00	0,00	0,00	2.000.000,00
3	**BPKAD**	**Penyaluran Kredit Pemberdayaan Usaha Kecil (KPUK) melalui Bank BNI**	**550.000.000,00**	**0,00**	**0,00**	**550.000.000,00**
		Saldo di rekening 0055308986 (Pembayaran Pokok Pinjaman pada rekening penampungan)	39.294.070,00	0,00	0,00	39.294.070,00
		Tahun 2002	307.100.945,00	0,00	0,00	307.100.945,00
		Tahun 2003	171.270.730,00	0,00	0,00	171.270.730,00
		Tahun 2004	29.342.381,00	0,00	0,00	29.342.381,00
		Tahun 2005	2.991.874,00	0,00	0,00	2.991.874,00
4	**Dinas Koperasi dan Usaha Mikro**		**5.008.786.062,78**	**0,00**	**175.461.418,50**	**4.833.324.644,28**
	a. Pinjaman UKM		**3.842.817.981,17**	**0,00**	**90.929.552,28**	**3.751.888.428,89**
		1) UM PERGULIRAN:				
		Tahun 2002	3.715.800,00	0,00	0,00	3.715.800,00
		Tahun 2003	26.113.534,48	0,00	431.034,48	25.682.500,00
		Tahun 2004	86.718.756,90	0,00	0,00	86.718.756,90
		Tahun 2005	541.728.103,45	0,00	3.176.724,14	538.551.379,31
		Tahun 2006	116.814.356,90	0,00	4.483.922,42	112.330.434,48
		Tahun 2007	296.493.060,66	0,00	0,00	296.493.060,66
		Tahun 2008 Tahap I	315.219.696,41	0,00	7.120.258,61	308.099.437,80
		Tahun 2008 Tahap II	282.592.070,45	0,00	2.808.534,13	279.783.536,32
		Tahun 2009 Tahap I	305.434.943,10	0,00	14.395.947,93	291.038.995,17
		Tahun 2009 Tahap II	420.837.414,32	0,00	33.903.361,57	386.934.052,75
		Tahun 2010 Tahap I	321.948.365,17	0,00	4.913.793,10	317.034.572,07
		Tahun 2010 Tahap II	291.468.290,02	0,00	9.516.637,92	281.951.652,10
		2) UM APBD (DKA/PAK)				
		DKA Tahun 2002	2.695.454,55	0,00	0,00	2.695.454,55
		PKA Tahun 2002	31.167.455,00	0,00	1.048.275,90	30.119.179,10
		DKA Tahun 2003	183.677.758,62	0,00	387.931,03	183.289.827,59
		PKA Tahun 2003	8.981.034,48	0,00	0,00	8.981.034,48
		PAK Tahun 2004	10.229.310,34	0,00	0,00	10.229.310,34
		DKA Tahun 2005	45.455.258,62	0,00	0,00	45.455.258,62
		DKA Tahun 2006	81.540.129,31	0,00	0,00	81.540.129,31
		PKA Tahun 2006	27.802.956,90	0,00	165.344,83	27.637.612,07
		DPA Tahun 2007	143.640.517,24	0,00	431.034,48	143.209.482,76
		APBD Tahun 2008	29.126.379,31	0,00	0,00	29.126.379,31
		3) DAC		0,00	0,00	
		Tahun 2010	35.936.691,00	0,00	0,00	35.936.691,00

No	SKPD	Jenis Pinjaman	Pinjaman per 31 Desember 2021	Penambah Tahun 2022	Pengurangan Tahun 2022	Pinjaman per 31 Desember 2022
		Realisasi 14 Februari 2011	12.250.000,00	0,00	0,00	12.250.000,00
		Realisasi 17 Januari 2011	170.920.491,55	0,00	1.982.758,63	168.937.732,92
		Realisasi 9 Desember 2009	300.229.906,70	0,00	5.366.579,31	294.863.327,39
		Angsuran Tidak Teridentifikasi Pinjaman UKM	-249.919.754,30	0,00	797.413,80	-250.717.168,10
	b. Pinjaman Koperasi		**1.165.968.081,60**	**0,00**	**84.531.866,22**	**1.081.436.215,38**
		DKA TH. 02	0,00	0,00	0,00	0,00
		DKA TH. 03	0,00	0,00	0,00	0,00
		DKA TH. 05	26.219.051,72	0,00	2.693.362,07	23.525.689,65
		DKA TH. 06	291.952.589,65	0,00	18.864.741,37	273.087.848,28
		DPA TH. 07	36.637.241,38	0,00	24.137.931,03	12.499.310,35
		GULIR TH. 02	2.469.800,00	0,00	0,00	2.469.800,00
		GULIR TH. 03	0,00	0,00	0,00	0,00
		GULIR TH. 04	20.166.900,00	0,00	0,00	20.166.900,00
		GULIR TH. 05	14.278.448,28	0,00	54.310,34	14.224.137,94
		GULIR TH. 06	32.776.379,31	0,00	0,00	32.776.379,31
		GULIR TH. 07	106.077.715,52	0,00	43.793,10	106.033.922,42
		GULIR TH. 08	13.555.948,28	0,00	0,00	13.555.948,28
		GULIR TH. 09 TAHAP I	35.694.051,72	0,00	10.070.000,00	25.624.051,72
		GULIR TH. 09 TAHAP II	57.618.017,24	0,00	0,00	57.618.017,24
		GULIR TH. 10	15.152.528,67	0,00	86.206,90	15.066.321,77
		GULIR TH. 2011 TAHAP I	0,00	0,00	0,00	0,00
		GULIR TH.2011 TAHAP II	0,00	0,00	0,00	0,00
		GULIR P APBD TAHUN 2011	45.188.534,48	0,00	0,00	45.188.534,48
		GULIR TH. I2 TAHAP I	0,00	0,00	0,00	0,00
		GULIR TH. I2 TAHAP II	0,00	0,00	0,00	0,00
		GULIR TH. I2 TAHAP III	27.082.884,48	0,00	0,00	27.082.884,48
		GULIR TH. I2 TAHAP IV	0,00	0,00	0,00	0,00
		PAK TH. 02	14.916.600,00	0,00	0,00	14.916.600,00
		PAK TH. 03	6.866.700,00	0,00	0,00	6.866.700,00
		PAK TH. 05	0,00	0,00	0,00	0,00
		PAK TH. 06	77.573.448,28	0,00	0,00	77.573.448,28
		Guliran 2013 Tahap I	4.165.332,56	0,00	0,00	4.165.332,56
		Guliran 2013 Tahap II	29.166.582,79	0,00	0,00	29.166.582,79
		Guliran 2013 Tahap III	21.966.136,56	0,00	0,00	21.966.136,56
		Guliran 2014	167.080.166,55	0,00	5.603.448,27	161.476.718,28
		Guliran 2015	60.774.570,86	0,00	12.499.496,00	48.275.074,86
		Guliran 2016	83.791.124,00	0,00	10.478.577,14	73.312.546,86
		Angsuran Tidak teridentifikasi Pinjaman Koperasi	-25.202.670,71	0,00	0,00	-25.202.670,71
		Total	**5.693.887.312,78**	**0,00**	**175.461.418,50**	**5.518.425.894,28**

Lampiran 16

Aset Tetap

No	Nama SKPD	Tanah	Peralatan dan Mesin	Gedung dan Bangunan	Jalan Irigasi dan Jaringan	Aset Tetap Lainnya	Jumlah
1	Dinas Pendidikan	96.944.685.652,00	45.401.983.814,39	151.812.781.145,92	1.209.149.799,00	25.482.959.862,45	320.851.560.273,76
2	UPTD Sekolah Menengah Pertama Negeri 1	5.973.188.000,00	6.684.624.211,50	3.929.371.795,00	117.548.800,00	1.118.270.388,00	17.823.003.194,50
3	UPTD Sekolah Menengah Pertama Negeri 2	4.184.128.000,00	5.535.788.452,50	3.374.809.576,40	8.518.325,00	848.073.717,00	13.951.318.070,90
4	UPTD Sekolah Menengah Pertama Negeri 3	-	5.518.321.869,50	69.190.000,00	0,00	973.599.706,00	6.561.111.575,50
5	UPTD Sekolah Menengah Pertama Negeri 4	3.891.356.153,00	6.741.898.451,40	4.785.085.540,00	255.718.707,00	949.691.204,01	16.623.750.055,41
6	UPTD Sekolah Menengah Pertama Negeri 5	-	5.683.960.105,66	7.267.572.443,00	80.268.750,00	827.104.128,00	13.858.905.426,66
7	UPTD Sekolah Menengah Pertama Negeri 6	-	4.872.142.493,42	3.451.115.510,00	51.482.500,00	823.448.001,00	9.198.188.504,42
8	UPTD Sekolah Menengah Pertama Negeri 7	6.294.088.000,00	6.125.097.150,67	3.767.225.038,40	106.211.000,00	596.628.851,00	16.889.250.040,07
9	UPTD Sekolah Menengah Pertama Negeri 8	6.320.000.000,00	5.863.742.313,52	2.595.617.562,90	219.175.000,00	746.198.976,00	15.744.733.852,42
10	UPTD Sekolah Menengah Pertama Negeri 9	2.309.016.000,00	5.502.389.413,50	3.250.869.167,00	70.052.000,00	837.516.643,02	11.969.843.223,52
11	Dinas Kepemudaan dan Olah Raga	33.687.206.000,00	5.126.752.923,73	44.257.526.157,25	1.066.581.286,47	665.740.000,00	84.803.806.367,45
12	Dinas Komunikasi, Informatika dan Statistik	1.507.500.000,00	34.921.387.928,30	5.031.194.130,00	504.540.000,00	52.222.500,00	42.016.844.558,30
13	Dinas Perhubungan	14.011.352.000,00	30.472.586.963,15	14.848.971.670,35	52.642.654.887,42	247.486.750,00	112.223.052.270,92
14	Dinas Koperasi dan Usaha Mikro	-	2.031.208.616,54	1.386.410.000,00	25.131.050,00	-	3.442.749.666,54
15	Satuan Polisi Pamong Praja	-	10.309.516.247,16	2.843.217.575,50	787.087.874,50	-	13.939.821.697,16
16	Dinas Penanaman Modal,Tenaga Kerja dan Pelayanan Terpadu SatuPintu	2.028.786.000,00	4.275.001.161,37	3.753.809.761,00	124.049.110,02	-	10.181.646.032,39
17	Dinas Pekerjaan Umum dan Penataan Ruang	739.177.848.190,00	8.295.454.637,00	20.064.715.265,00	635.930.032.146,50	260.624.937,77	1.403.728.675.176,27
18	Dinas Perumahan Rakyat	86.817.990.778,00	2.697.276.505,42	47.629.881.138,76	75.770.134.379,96	4.420.000,00	212.919.702.802,14
19	Dinas Kesehatan	3.235.712.000,00	32.014.202.605,95	3.975.229.151,00	424.765.250,00	37.867.516,97	39.687.776.523,92
20	Rumah Sakit Umum Daerah Mardi Waluyo	6.789.387.261,00	211.504.895.200,61	138.131.793.573,08	3.137.195.724,00	56.117.275,00	359.619.389.033,69
21	UPTD Kesehatan Kecamatan Kepanjenkidul	1.828.066.000,00	4.831.745.705,50	17.415.957.002,70	48.706.000,00	6.385.000,00	24.130.859.708,20
22	UPTD Kesehatan Kecamatan Sukorejo	2.486.048.000,00	4.449.013.325,48	6.866.985.202,00	40.555.300,00	-	13.842.601.827,48
23	UPTD Kesehatan Kecamatan Sananwetan	4.312.954.000,00	6.525.144.169,10	7.668.708.692,00	145.785.611,00	-	18.652.592.472,10
24	Dinas Sosial	6.237.946.000,00	4.519.935.151,18	4.812.821.137,00	66.758.500,00	64.780.000,00	15.702.240.788,18
25	Dinas Lingkungan Hidup	55.230.190.637,00	36.878.247.663,61	70.146.094.991,24	22.461.782.963,32	2.467.085.250,00	188.696.834.680,17
26	Dinas Kependudukan dan Pencatatan Sipil	3.748.858.000,00	6.585.734.067,49	4.889.660.779,52	94.560.000,00	49.892.357,80	15.368.705.204,81
27	Dinas Pemberdayaan Perempuan, Perlindungan Anak, PP dan KB	-	6.429.002.003,51	1.981.915.221,00	76.385.700,00	140.400.000,00	8.627.702.924,51

No	Nama SKPD	Tanah	Peralatan dan Mesin	Gedung dan Bangunan	Jalan Irigasi dan Jaringan	Aset Tetap Lainnya	Jumlah
28	Dinas Ketahanan Pangandan Pertanian	8.350.224.000,00	13.093.937.012,50	27.020.166.215,22	38.007.555.591,55	690.286.720,00	87.162.169.539,27
29	Dinas Perpustakaan dan Kearsipan	4.823.836.000,00	4.784.470.844,50	3.370.695.050,00	146.023.440,00	984.144.375,00	14.109.169.709,50
30	Dinas Perdagangan dan Perindustrian	35.619.053.000,00	8.927.313.346,44	119.697.599.716,63	1.430.011.792,35	220.525.300,00	165.894.503.155,42
31	Dinas Pariwisata dan Kebudayaan	88.623.173.205,00	7.158.064.595,70	61.181.769.866,51	5.738.762.426,19	1.355.466.220,14	164.057.236.313,54
32	Badan Perencanaan Pembangunan Daerah	-	3.247.558.596,86	153.400.500,00	95.710.000,00	-	3.496.669.096,86
33	Inspektorat Daerah	1.013.384.000,00	4.470.630.712,36	4.713.822.489,90	701.000,00	-	10.198.538.202,26
34	Badan Kepegawaian Daerah	-	4.386.960.859,37	-	3.700.000,00	-	4.390.660.859,37
35	Badan Pendapatan, Keuangan dan Aset Daerah	2.650.535.000,00	11.926.295.116,97	3.325.152.860,50	9.890.000,00	62.426.598,00	17.974.299.575,47
36	Bagian Umum	55.167.741.000,00	38.836.354.215,97	17.821.137.034,62	953.774.100,00	499.155.600,18	113.278.161.950,77
37	Bagian Tata Pemerintahan	-	718.864.239,50	-	-	1.456.700,00	720.320.939,50
38	Bagian Hukum dan Organisasi	-	883.357.054,00	-	-	15.873.300,00	899.230.354,00
	Bagian Organisasi		439.931.796,00				439.931.796,00
39	Bagian Perekonomian dan Kesejahteraan Rakyat	-	1.688.462.994,50	-	-	-	1.688.462.994,50
40	Bagian Humas dan Protokol	-	-	-	-	-	-
41	Bagian Pembangunan dan Layanan Pengadaan	-	2.001.589.951,50	-	-	1.250.000,00	2.002.839.951,50
42	Sekretariat DPRD	3.069.900.000,00	11.915.190.406,22	4.057.502.014,05	654.941.100,00	83.785.520,00	19.781.319.040,27
43	Badan Kesatuan Bangsa, Politik dan Penanggulangan Bencana	2.763.216.000,00	2.554.447.581,02	2.985.057.550,00	198.326.470,00	534.740.300,00	9.035.787.901,02
44	Kecamatan Kepanjenkidul	5.836.640.000,00	3.230.748.274,53	3.161.745.184,76	1.841.324.690,93	34.057.350,00	14.104.515.500,22
45	Kecamatan Sukorejo	10.492.346.000,00	2.830.356.701,97	6.544.385.007,79	3.597.784.232,00	138.136.650,00	23.603.008.591,76
46	Kecamatan Sananwetan	1.955.625.000,00	2.769.853.539,85	5.440.461.896,17	2.936.795.803,54	27.344.000,00	13.130.080.239,56
47	Kelurahan Ngadirejo	7.597.010.000,00	641.614.804,50	873.601.400,00	1.048.186.320,00	37.450.000,00	10.197.862.524,50
48	Kelurahan Sentul	7.611.774.150,00	635.601.606,50	699.886.200,00	1.880.363.064,00	-	10.827.625.020,50
49	Kelurahan Kauman	24.699.178.000,00	799.525.955,50	5.129.184.000,00	1.507.970.000,00	-	32.135.857.955,50
50	Kelurahan Tanggung	7.641.097.000,00	726.653.895,51	894.477.851,00	2.176.892.167,00	-	11.439.120.913,51
51	Kelurahan Bendo	14.620.782.000,00	753.042.222,51	3.623.785.110,50	1.042.853.314,50	-	20.040.462.647,51
52	Kelurahan Kepanjenlor	9.058.928.000,00	696.324.084,50	1.526.582.600,00	1.034.789.650,00	15.170.000,00	12.331.794.334,50
53	Kelurahan Kepanjenkidul	7.144.420.000,00	830.479.280,50	4.283.801.950,00	826.235.805,25	6.500.000,00	13.091.437.035,75
54	Kelurahan Pakunden	21.356.355.000,00	863.749.070,50	3.728.789.939,11	1.586.373.993,92	15.100.000,00	27.550.368.003,53
55	Kelurahan Blitar	9.567.008.685,00	735.066.420,50	1.364.816.169,00	812.041.000,00	10.000.000,00	12.488.932.274,50

No	Nama SKPD	Tanah	Peralatan dan Mesin	Gedung dan Bangunan	Jalan Irigasi dan Jaringan	Aset Tetap Lainnya	Jumlah
56	Kelurahan Tlumpu	15.998.740.000,00	709.521.800,50	1.525.843.378,00	1.833.071.964,00	29.485.250,00	20.096.662.392,50
57	Kelurahan Turi	6.655.825.000,00	911.452.929,50	1.526.792.223,00	2.117.125.783,00	-	11.211.195.935,50
58	Kelurahan Karangsari	6.301.775.000,00	678.731.855,50	1.745.475.024,00	841.248.850,00	3.482.000,00	9.570.712.729,50
59	Kelurahan Sukorejo	20.805.864.000,00	785.782.384,48	1.889.165.050,00	3.309.105.390,00	-	26.789.916.824,48
60	Kelurahan Tanjungsari	19.663.489.714,00	1.005.014.250,00	2.798.351.134,00	2.502.209.242,00	37.950.000,00	26.007.014.340,00
61	Kelurahan Gedog	12.919.641.000,00	795.046.580,50	1.047.038.175,00	1.536.895.598,00	29.383.200,00	16.328.004.553,50
62	Kelurahan Plosokerep	7.679.700.000,00	815.452.472,10	811.926.804,71	1.114.973.300,00	21.900.000,00	10.443.952.576,81
63	Kelurahan Klampok	3.885.600.000,00	654.771.834,50	432.190.678,00	1.563.679.236,00	-	6.536.241.748,50
64	Kelurahan Sananwetan	13.585.436.000,00	781.231.759,50	1.901.770.948,11	2.619.690.400,00	64.704.400,00	18.952.833.507,61
65	Kelurahan Rembang	6.581.325.816,00	613.098.894,50	1.864.019.632,00	1.185.176.778,00	10.045.000,00	10.253.666.120,50
66	Kelurahan Karangtengah	10.495.750.000,00	598.098.177,50	399.060.100,00	1.807.114.179,00	-	13.300.022.456,50
67	Kelurahan Bendogerit	15.113.244.000,00	795.187.783,50	1.231.325.350,10	2.788.779.376,90	66.824.000,00	19.995.360.510,50
68	Badan Penanggulangan Bencana Daerah	483.840.000,00	2.126.252.597,20	378.865.915,00	-	-	2.988.958.512,20
	Total	**1.556.848.763.241,00**	**653.650.433.000,71**	**880.296.129.665,70**	**885.054.885.950,32**	**42.237.929.547,34**	**320.851.560.273,76**

Lampiran 17
Akumulasi Penyusutan Aset Tetap per SKPD

NO	NAMA SKPD	Penyusutan Peralatan dan Mesin	Penyusutan Gedung dan Bangunan	Penyusutan Jalan, Irigasi dan Jaringan	Penyusutan Aset Tetap Lainnya	Penyusutan Aset Tetap
1	Dinas Pendidikan	37.145.000.343,11	72.152.898.237,97	533.438.246,06	118.416.500,00	109.949.753.327,14
2	UPT Satuan Pendidikan SMPN 1	5.707.597.939,70	2.733.119.070,62	68.973.426,63	- 0,00	8.509.690.436,95
3	UPT Satuan Pendidikan SMPN 2	4.859.595.251,67	2.407.525.163,31	8.518.325,00	- 0,00	7.275.638.739,98
4	UPT Satuan Pendidikan SMPN 3	4.576.310.274,70	3.459.500,00	- 0,00	- 0,00	4.579.769.774,70
5	UPT Satuan Pendidikan SMPN 4	5.550.990.114,80	3.735.728.184,90	71.030.259,33	- 0,00	9.357.748.559,03
6	UPT Satuan Pendidikan SMPN 5	4.417.744.839,92	6.862.330.427,20	34.296.349,94	- 0,00	11.314.371.617,06
7	UPT Satuan Pendidikan SMPN 6	3.573.550.267,72	3.239.411.537,70	17.779.230,72	- 0,00	6.830.741.036,14
8	UPT Satuan Pendidikan SMPN 7	4.982.529.731,33	1.771.232.443,83	39.143.999,98	- 0,00	6.792.906.175,14
9	UPT Satuan Pendidikan SMPN 8	4.653.495.029,45	1.551.682.324,00	76.512.184,81	- 0,00	6.281.689.538,26
10	UPT Satuan Pendidikan SMPN 9	4.596.256.556,96	2.116.929.406,62	21.628.866,65	- 0,00	6.734.814.830,23
11	Dinas Kepemudaan dan Olah Raga	4.114.885.906,29	20.350.257.082,35	400.390.439,51	- 0,00	24.865.533.428,15
12	Dinas Komunikasi, Informatika dan Statistik	22.867.649.039,36	1.478.017.422,48	135.983.454,16	- 0,00	24.481.649.916,00
13	Dinas Perhubungan	25.562.582.897,81	6.029.489.250,87	35.329.946.867,95	- 0,00	66.922.019.016,63
14	Dinas Koperasi dan Usaha Mikro	1.915.285.995,64	659.457.738,54	22.406.910,00	- 0,00	2.597.150.644,18
15	Satuan Polisi Pamong Praja	9.432.765.041,76	1.060.343.602,62	404.015.532,93	- 0,00	10.897.124.177,31
16	Dinas Penanaman Modal,Tenaga Kerja dan PTSP	3.730.727.283,83	1.385.581.030,95	99.334.409,07	- 0,00	5.215.642.723,85
17	Dinas Pekerjaan Umum dan Penataan Ruang	6.969.965.971,69	6.796.594.380,07	374.976.185.743,47	- 0,00	388.742.746.095,23
18	Dinas Perumahan Rakyat	2.076.538.634,86	9.308.889.566,71	31.296.964.491,93	- 0,00	42.682.392.693,50
19	Dinas Kesehatan	27.277.650.348,72	1.820.164.404,91	185.749.876,43	- 0,00	29.283.564.630,06
20	Rumah Sakit Umum Daerah Mardi Waluyo	154.869.949.834,11	63.502.265.800,59	2.057.266.568,17	- 0,00	220.429.482.202,87
21	UPTD Puskesmas Kecamatan Kepanjenkidul	3.687.767.997,86	9.857.979.330,50	26.418.497,70	- 0,00	13.572.165.826,06
22	UPTD Puskesmas Kecamatan Sananwetan	5.005.677.561,88	4.323.374.190,55	74.883.293,74	- 0,00	9.403.935.046,17
23	UPTD Puskesmas Kecamatan Sukorejo	3.477.414.574,04	3.922.270.346,00	17.382.346,55	- 0,00	7.417.067.266,59
24	Dinas Sosial	3.994.310.493,72	2.382.819.057,35	27.830.526,60	- 0,00	6.404.960.077,67
25	Dinas Lingkungan Hidup	28.179.864.572,22	26.349.389.063,31	8.815.807.783,10	- 0,00	63.345.061.418,63
26	Dinas Kependudukan dan Pencatatan Sipil	5.487.115.153,11	1.720.349.677,90	37.999.999,98	- 0,00	7.245.464.830,99
27	Dinas Pemberdayaan Perempuan, Perlindungan Anak, Pengendalian Penduduk dan Keluarga Berencana	5.561.830.486,54	1.338.588.093,68	46.102.291,06	- 0,00	6.946.520.871,28
28	Dinas Ketahanan Pangandan Pertanian	11.863.384.102,50	17.244.180.865,85	18.653.148.329,90	- 0,00	47.760.713.298,25
29	Dinas Perpustakaan dan Kearsipan	4.188.236.641,40	1.142.319.055,20	42.739.887,89	- 0,00	5.373.295.584,49
30	Dinas Perdagangan dan Perindustrian	5.922.569.393,33	35.734.367.700,79	694.756.258,19	- 0,00	42.351.693.352,31
31	Dinas Pariwisata dan Kebudayaan	6.188.833.341,35	36.029.957.325,91	2.135.857.486,30	- 0,00	44.354.648.153,56
32	Badan Perencanaan Pembangunan Daerah	2.695.999.136,34	-	90.087.822,11	- 0,00	2.786.086.958,45
33	Inspektorat	3.031.593.665,90	1.647.678.623,47	654.266,62	- 0,00	4.679.926.555,99
34	Badan Kepegawaian Daerah	3.716.118.039,33	-	3.700.000,00	- 0,00	3.719.818.039,33
35	Badan Pendapatan, Keuangan dan Aset Daerah	9.126.594.718,89	2.524.419.210,50	9.230.666,62	- 0,00	11.660.244.596,01
36	Bagian Umum	32.634.544.645,06	12.232.246.442,23	890.161.943,30	- 0,00	45.756.953.030,59
37	Bagian Tata Pemerintahan	440.354.518,78	- 0,00	- 0,00	- 0,00	440.354.518,78
38	Bagian Hukum dan Organisasi	550.142.599,32	- 0,00	- 0,00	- 0,00	550.142.599,32
39	Bagian Perekonomian dan Kesejahteraan Rakyat	1.119.455.249,68	- 0,00	- 0,00	- 0,00	1.119.455.249,68

Lampiran 17
Akumulasi Penyusutan Aset Tetap per SKPD

NO	NAMA SKPD	Penyusutan Peralatan dan Mesin	Penyusutan Gedung dan Bangunan	Penyusutan Jalan, Irigasi dan Jaringan	Penyusutan Aset Tetap Lainnya	Penyusutan Aset Tetap
40	Badan Penanggulangan Bencana Daerah	1.155.694.140,01	378.865.915,00	- 0,00	- 0,00	1.534.560.055,01
41	Bagian Organisasi	155.907.862,28	- 0,00	- 0,00	- 0,00	155.907.862,28
42	Bagian Pembangunan dan Layanan Pengadaan	1.576.977.885,78	- 0,00	- 0,00	- 0,00	1.576.977.885,78
43	Sekretariat DPRD	8.482.236.344,90	2.244.281.587,45	383.657.819,94	- 0,00	11.110.175.752,29
44	Badan Kesatuan Bangsa, Politik dan Penanggulangan BencanaDaerah	2.049.245.040,99	1.329.780.273,56	99.754.396,57	- 0,00	3.478.779.711,12
45	Kecamatan Kepanjenkidul	2.797.129.631,05	2.080.150.490,28	965.891.405,06	- 0,00	5.843.171.526,39
46	Kecamatan Sukorejo	2.370.056.028,81	2.169.410.706,43	1.472.295.706,44	- 0,00	6.011.762.441,68
47	Kecamatan Sananwetan	2.283.175.155,47	1.976.697.799,17	1.738.476.775,74	- 0,00	5.998.349.730,38
48	Kelurahan Ngadirejo	580.535.958,78	468.962.109,97	323.941.104,31	37.450.000,00	1.410.889.173,06
49	Kelurahan Sentul	529.299.545,78	374.456.290,00	479.189.242,59	- 0,00	1.382.945.078,37
50	Kelurahan Kauman	674.844.709,78	1.776.592.720,00	445.882.614,53	- 0,00	2.897.320.044,31
51	Kelurahan Tanggung	532.867.759,79	516.835.293,90	518.858.699,53	- 0,00	1.568.561.753,22
52	Kelurahan Bendo	626.133.136,79	1.081.384.072,35	362.832.618,70	- 0,00	2.070.349.827,84
53	Kelurahan Kepanjenlor	552.461.418,78	738.888.804,97	321.059.099,89	14.750.000,00	1.627.159.323,64
54	Kelurahan Kepanjenkidul	720.063.774,78	1.340.992.134,94	214.038.240,76	- 0,00	2.275.094.150,48
55	Kelurahan Pakunden	712.927.504,78	1.094.446.549,27	466.746.980,03	- 0,00	2.274.121.034,08
56	Kelurahan Blitar	603.017.854,78	586.985.734,71	246.472.244,46	- 0,00	1.436.475.833,95
57	Kelurahan Tlumpu	593.396.974,78	889.897.843,47	560.545.892,29	29.485.250,00	2.073.325.960,54
58	Kelurahan Turi	766.533.023,78	753.543.141,80	752.167.659,14	- 0,00	2.272.243.824,72
59	Kelurahan Karangsari	562.832.060,18	918.503.559,81	250.248.430,08	- 0,00	1.731.584.050,07
60	Kelurahan Sukorejo	620.571.818,76	620.499.348,75	852.760.720,23	- 0,00	2.093.831.887,74
61	Kelurahan Tanjungsari	881.455.174,28	1.211.165.683,14	962.998.077,13	22.100.000,00	3.077.718.934,55
62	Kelurahan Gedog	605.791.654,78	377.914.028,75	316.369.440,13	27.883.200,00	1.327.958.323,66
63	Kelurahan Plosokerep	673.525.606,38	212.505.006,18	276.836.339,59	21.900.000,00	1.184.766.952,15
64	Kelurahan Klampok	536.301.546,58	149.370.067,80	375.952.349,84	- 0,00	1.061.623.964,22
65	Kelurahan Sananwetan	580.795.533,78	542.321.150,10	722.691.827,67	22.100.000,00	1.867.908.511,55
66	Kelurahan Rembang	480.494.808,78	795.561.041,59	503.967.484,65	- 0,00	1.780.023.335,02
67	Kelurahan Karangtengah	499.790.051,78	50.808.400,00	433.612.216,11	- 0,00	984.210.667,89
68	Kelurahan Bendogerit	636.209.277,78	376.448.819,26	761.568.537,56	66.824.000,00	1.841.050.634,60
TOTAL		**509.593.149.479,65**	**390.472.584.132,13**	**492.155.142.505,37**	**360.908.950,00**	**1.392.581.785.067,15**

Lampiran 18
Rincian Perhitungan Tagihan Tuntutan Ganti Rugi Tahun 2022

NO	Nama	Realisasi	Seharusnya	Selisih	TOTAL	SKTJM		RINCIAN		Angsuran	Sisa	Bagian Lancar 2022	Aset
						Nilai	Tanggal	jangka waku	Angsuran Perbulan	s/d 2022	Angsuran	(Jan s.d. Desember 2022)	Lainnya
		1	*2*	*3=1-2*	*4*	*5*	*6*	*7*	*8*	*9*	*10=5-9*	*11*	*12=10-11*
1	BAMBANG PRIYO W., ST	107.100.000,00	64.260.000,00	42.840.000,00	53.550.000,00	53.550.000,00	43.605,00	Juni 2019 s/d	2.231.250,00	11.693.750,00	41.856.250,00	0,00	41.856.250,00
		26.775.000,00	16.065.000,00	10.710.000,00				Mei 2021					
2	BASUKI RACHMAD, SH	107.100.000,00	64.260.000,00	42.840.000,00	53.550.000,00	53.550.000,00	43.605,00	Juni 2019 s/d	2.231.250,00	9.693.750,00	43.856.250,00	0,00	43.856.250,00
		26.775.000,00	16.065.000,00	10.710.000,00				Mei 2021					
3	BAYU SETYO KUNCORO	107.100.000,00	64.260.000,00	42.840.000,00	53.550.000,00	53.550.000,00	43.605,00	Juni 2019 s/d	2.231.250,00	53.550.000,00	0,00	0,00	0,00
		26.775.000,00	16.065.000,00	10.710.000,00				Mei 2021					
4	DEDIK HENDARWANTO,	107.100.000,00	64.260.000,00	42.840.000,00	53.550.000,00	53.550.000,00	43.605,00	Juni 2019 s/d	2.231.250,00	53.550.000,00	0,00	0,00	0,00
		26.775.000,00	16.065.000,00	10.710.000,00				Mei 2021					
5	Drs. SLAMET	50.400.000,00	30.240.000,00	20.160.000,00	73.710.000,00	73.710.000,00	43.605,00	Juni 2019 s/d	3.071.250,00	73.710.000,00	0,00	0,00	0,00
		107.100.000,00	64.260.000,00	42.840.000,00				Mei 2021					
		26.775.000,00	16.065.000,00	10.710.000,00									
6	Dr. SYAHRUL ALIM	107.100.000,00	64.260.000,00	42.840.000,00	53.550.000,00	53.550.000,00	43.605,00	Juni 2019 s/d	2.231.250,00	53.550.000,00	0,00	0,00	0,00
		26.775.000,00	16.065.000,00	10.710.000,00				Mei 2021					
7	EKO PURWANTO, S.Pd	107.100.000,00	64.260.000,00	42.840.000,00	53.550.000,00	53.550.000,00	43.605,00	Juni 2019 s/d	2.231.250,00	53.550.000,00	0,00	0,00	0,00
		26.775.000,00	16.065.000,00	10.710.000,00				Mei 2021					
8	Srianah (Ahli Wars Glebot C	100.800.000,00	50.400.000,00	50.400.000,00	103.950.000,00	103.950.000,00	43.605,00	Juni 2019 s/d	4.331.250,00	103.950.000,00	0,00	0,00	0,00
		107.100.000,00	64.260.000,00	42.840.000,00				44.317,00					
		26.775.000,00	16.065.000,00	10.710.000,00									
9	AGUS ZUNAIDI, SE	107.100.000,00	64.260.000,00	42.840.000,00	53.550.000,00	53.550.000,00	43.605,00	Juni 2019 s/d	2.231.250,00	53.550.000,00	0,00	0,00	0,00
		26.775.000,00	16.065.000,00	10.710.000,00				Mei 2021					
10	HM. NUHAN EKO WAHYUD	107.100.000,00	64.260.000,00	42.840.000,00	53.550.000,00	53.550.000,00	43.605,00	Juni2019 s/d	2.231.250,00	53.550.000,00	0,00	0,00	0,00
		26.775.000,00	16.065.000,00	10.710.000,00				Mei 2021					
11	HENRY PRADIPTA ANWA	107.100.000,00	64.260.000,00	42.840.000,00	53.550.000,00	53.550.000,00	43.605,00	Juni 2019 s/d	2.231.250,00	53.550.000,00	0,00	0,00	0,00
		26.775.000,00	16.065.000,00	10.710.000,00				Mei 2021					
12	Hj. ROFIQOH, S.Ag	107.100.000,00	64.260.000,00	42.840.000,00	53.550.000,00	53.550.000,00	43.605,00	Juni 2019 s/d	2.231.250,00	29.193.750,00	24.356.250,00	0,00	24.356.250,00
		26.775.000,00	16.065.000,00	10.710.000,00				Mei 2021					
13	H. YASIN HERMANTO	107.100.000,00	64.260.000,00	42.840.000,00	53.550.000,00	53.550.000,00	43.605,00	Juni 2019 s/d	2.231.250,00	53.550.000,00	0,00	0,00	0,00
		26.775.000,00	16.065.000,00	10.710.000,00				Mei 2021					
14	ITO TUBAGUS ADITYA,	107.100.000,00	64.260.000,00	42.840.000,00	53.550.000,00	53.550.000,00	43.605,00	Juni 2019 s/d	2.231.250,00	53.550.000,00	0,00	0,00	0,00
		26.775.000,00	16.065.000,00	10.710.000,00				Mei 2021					
15	JOHAN MARIHOT	107.100.000,00	64.260.000,00	42.840.000,00	53.550.000,00	53.550.000,00	43.605,00	Juni 2019 s/d	2.231.250,00	53.550.000,00	0,00	0,00	0,00
		26.775.000,00	16.065.000,00	10.710.000,00				Mei 2021					
16	MAYA CANDRAWATI	107.100.000,00	64.260.000,00	42.840.000,00	53.550.000,00	53.550.000,00	43.605,00	Juni 2019 s/d	2.231.250,00	6.693.750,00	46.856.250,00	0,00	46.856.250,00
		26.775.000,00	16.065.000,00	10.710.000,00				Mei 2021					
17	MUCHAMMAD MUSTAFID	107.100.000,00	64.260.000,00	42.840.000,00	53.550.000,00	53.550.000,00	43.605,00	Juni 2019 s/d	2.231.250,00	11.693.750,00	41.856.250,00	0,00	41.856.250,00
		26.775.000,00	16.065.000,00	10.710.000,00				Mei 2021					
18	RACHMAD FAUZI, S.Sos,	107.100.000,00	64.260.000,00	42.840.000,00	53.550.000,00	53.550.000,00	43.605,00	Juni 2019 s/d	2.231.250,00	8.693.750,00	44.856.250,00	0,00	44.856.250,00
		26.775.000,00	16.065.000,00	10.710.000,00				Mei 2021					

NO	Nama	Realisasi	Seharusnya	Selisih	TOTAL	SKTJM		RINCIAN		Angsuran	Sisa	Bagian Lancar 2022	Aset
						Nilai	Tanggal	jangka waku	Angsuran Perbulan	s/d 2022	Angsuran	(Jan s.d. Desember 2022)	Lainnya
19	RIDHO HANDOKO, S.Pd	107.100.000,00	64.260.000,00	42.840.000,00	53.550.000,00	53.550.000,00	43.605,00	Juni 2019 s/d	2.231.250,00	53.550.000,00	0,00	0,00	0,00
		26.775.000,00	16.065.000,00	10.710.000,00				Mei 2021					
20	SAID NOFANDI, ST	107.100.000,00	64.260.000,00	42.840.000,00	53.550.000,00	53.550.000,00	43.605,00	Juni 2019 s/d	2.231.250,00	53.550.000,00	0,00	0,00	0,00
		26.775.000,00	16.065.000,00	10.710.000,00				Mei 2021					
21	SUTANTO, SH	107.100.000,00	64.260.000,00	42.840.000,00	53.550.000,00	53.550.000,00	43.605,00	Juni 2019 s/d	2.231.250,00	53.550.000,00	0,00	0,00	0,00
		26.775.000,00	16.065.000,00	10.710.000,00				Mei 2021					
22	SUDARWATI	107.100.000,00	64.260.000,00	42.840.000,00	53.550.000,00	53.550.000,00	43.605,00	Juni 2019 s/d	2.231.250,00	53.550.000,00	0,00	0,00	0,00
		26.775.000,00	16.065.000,00	10.710.000,00				Mei 2021					
23	TOTOK SUGIARTO	50.400.000,00	30.240.000,00	20.160.000,00	73.710.000,00	73.710.000,00	43.605,00	Juni 2019 s/d	3.071.250,00	73.710.000,00	0,00	0,00	0,00
		107.100.000,00	64.260.000,00	42.840.000,00				Mei 2021					
		26.775.000,00	16.065.000,00	10.710.000,00									
24	YOHAN TRI WALUYO	107.100.000,00	64.260.000,00	42.840.000,00	53.550.000,00	53.550.000,00	43.605,00	Juni 2019 s/d	2.231.250,00	53.550.000,00	0,00	0,00	0,00
		26.775.000,00	16.065.000,00	10.710.000,00				Mei 2021					
25	YOSSY YULIARDI	107.100.000,00	64.260.000,00	42.840.000,00	53.550.000,00	53.550.000,00	43.605,00	Juni 2019 s/d	2.231.250,00	53.550.000,00	0,00	0,00	0,00
		26.775.000,00	16.065.000,00	10.710.000,00				Mei 2021					
				1.429.470.000,00	**1.429.470.000,00**	**1.429.470.000,00**				**1.185.832.500,00**	**243.637.500,00**	**0,00**	**243.637.500,00**

Lampiran 19

Aset Tidak Berwujud

No	Nama SKPD	Aset Tidak Berwujud
1	Dinas Pendidikan	810.577.750,00
2	UPTD Sekolah Menengah Pertama Negeri 1	91.500.000,00
3	UPTD Sekolah Menengah Pertama Negeri 2	0,00
4	UPTD Sekolah Menengah Pertama Negeri 3	32.039.000,00
5	UPTD Sekolah Menengah Pertama Negeri 4	0,00
6	UPTD Sekolah Menengah Pertama Negeri 5	1.948.000,00
7	UPTD Sekolah Menengah Pertama Negeri 6	6.500.000,00
8	UPTD Sekolah Menengah Pertama Negeri 7	11.904.090,00
9	UPTD Sekolah Menengah Pertama Negeri 8	0,00
10	UPTD Sekolah Menengah Pertama Negeri 9	19.350.000,00
11	Dinas Kepemudaan dan Olah Raga	533.057.500,00
12	Dinas Komunikasi, Informatika dan Statistik	2.763.589.500,00
13	Dinas Perhubungan	698.248.780,28
14	Dinas Koperasi dan Usaha Mikro	162.840.000,00
15	Satuan Polisi Pamong Praja	19.760.000,00
16	Dinas Penanaman Modal,Tenaga Kerja dan Pelayanan Terpadu SatuPintu	411.566.500,00
17	Dinas Pekerjaan Umum dan Penataan Ruang	2.453.382.580,00
18	Dinas Perumahan Rakyat	159.106.849,70
19	Dinas Kesehatan	464.115.925,00
20	Rumah Sakit Umum Daerah Mardi Waluyo	1.463.429.000,00
21	UPTD Kesehatan Kecamatan Kepanjenkidul	1.250.000,00
22	UPTD Kesehatan Kecamatan Sukorejo	0,00
23	UPTD Kesehatan Kecamatan Sananwetan	5.211.000,00
24	Dinas Sosial	44.400.000,00
25	Dinas Lingkungan Hidup	478.274.100,00
26	Dinas Kependudukan dan Pencatatan Sipil	611.514.750,00
27	Dinas Pemberdayaan Perempuan, Perlindungan Anak, PP dan KB	74.567.555,00
28	Dinas Ketahanan Pangan dan Pertanian	48.021.500,00
29	Dinas Perpustakaan dan Kearsipan	400.420.249,81
30	Dinas Perdagangan dan Perindustrian	1.168.054.824,00
31	Dinas Pariwisata dan Kebudayaan	1.138.355.898,50
32	Badan Perencanaan Pembangunan Daerah	2.238.397.950,00

No	Nama SKPD	Aset Tidak Berwujud
33	Inspektorat Daerah	159.230.000,00
34	Badan Kepegawaian Daerah	404.818.300,00
35	Badan Pendapatan, Keuangan dan Aset Daerah	2.689.007.400,00
36	Bagian Umum	211.590.500,00
37	Bagian Tata Pemerintahan	55.000.000,00
38	Bagian Hukum dan Organisasi	29.865.000,00
	Bagian Organisasi	108.871.500,00
39	Bagian Perekonomian dan Kesejahteraan Rakyat	91.200.500,00
40	Bagian Humas dan Protokol	0,00
41	Bagian Pembangunan dan Layanan Pengadaan	310.755.600,00
42	Sekretariat DPRD	70.739.000,00
43	Badan Kesatuan Bangsa, Politik dan Penanggulangan Bencana	163.720.000,00
44	Kecamatan Kepanjenkidul	112.103.500,00
45	Kecamatan Sukorejo	325.791.700,00
46	Kecamatan Sananwetan	128.340.000,00
47	Kelurahan Ngadirejo	0,00
48	Kelurahan Sentul	0,00
49	Kelurahan Kauman	0,00
50	Kelurahan Tanggung	0,00
51	Kelurahan Bendo	0,00
52	Kelurahan Kepanjenlor	0,00
53	Kelurahan Kepanjenkidul	0,00
54	Kelurahan Pakunden	0,00
55	Kelurahan Blitar	0,00
56	Kelurahan Tlumpu	0,00
57	Kelurahan Turi	0,00
58	Kelurahan Karangsari	19.000.000,00
59	Kelurahan Sukorejo	0,00
60	Kelurahan Tanjungsari	2.325.000,00
61	Kelurahan Gedog	0,00
62	Kelurahan Plosokerep	0,00
63	Kelurahan Klampok	0,00
64	Kelurahan Sananwetan	0,00
65	Kelurahan Rembang	0,00
66	Kelurahan Karangtengah	0,00
67	Kelurahan Bendogerit	0,00

No	Nama SKPD	Aset Tidak Berwujud
68	Badan Penanggulangan Bencana Daerah	0,00
	Total	**21.193.741.302,29**

Lampiran 20
Akumulasi Amortisasi Aset Tidak Berwujud Per SKPD

NO	NAMA SKPD	Akumulasi Amortisasi Aset Tidak Berwujud
1	Dinas Pendidikan	717.863.250,00
2	UPT Satuan Pendidikan SMPN 1	59.700.000,00
3	UPT Satuan Pendidikan SMPN 2	0,00
4	UPT Satuan Pendidikan SMPN 3	32.039.000,00
5	UPT Satuan Pendidikan SMPN 4	0,00
6	UPT Satuan Pendidikan SMPN 5	1.948.000,00
7	UPT Satuan Pendidikan SMPN 6	6.500.000,00
8	UPT Satuan Pendidikan SMPN 7	0,00
9	UPT Satuan Pendidikan SMPN 8	0,00
10	UPT Satuan Pendidikan SMPN 9	18.750.000,00
11	Dinas Kesehatan	265.905.163,00
12	Rumah Sakit Umum Daerah Mardi Waluyo	1.324.670.240,00
13	UPTD DINAS KESEHATAN KEC.KEPANJENKIDUL	1.250.000,00
14	UPTD DINAS KESEHATAN KEC.SANANWETAN	5.211.000,00
15	UPTD DINAS KESEHATAN KEC.SUKOREJO	0,00
16	Dinas Pekerjaan Umum dan Penataan Ruang	1.153.551.448,00
17	Dinas Perumahan Rakyat dan Kawasan Permukiman	58.221.000,00
18	Satuan Polisi Pamong Praja	0,00
19	Dinas Sosial	44.400.000,00
20	Dinas Pemberdayaan Perempuan, Perlindungan Anak, PP dan KB	36.568.795,00
21	Dinas Ketahanan Pangan dan Pertanian	11.871.800,00
22	Dinas Lingkungan Hidup	239.510.700,00
23	Dinas Kependudukan dan Pencatatan Sipil	450.070.830,00
24	Dinas Perhubungan	486.543.044,04
25	Dinas Komunikasi, Informatika dan Statistik	1.843.520.100,00
26	Dinas Koperasi, Usaha Kecil dan Menengah, dan Tenaga Kerja	153.897.000,00
27	Dinas Penanaman Modal dan PTSP	333.793.900,00
28	Dinas Kepemudaan dan Olah Raga	245.768.200,00
29	Dinas Perpustakaan dan Kearsipan	133.111.693,90
30	Dinas Pariwisata dan Kebudayaan	606.966.100,00
31	Dinas Perindustrian dan Perdagangan	224.538.680,00
32	Bagian Tata Pemerintahan	43.000.000,00
33	Bagian Hukum	23.892.000,00
34	Bagian Perekonomian dan Kesejahteraan Rakyat	57.273.500,00
35	Bagian Umum	192.454.100,00
36	Bagian Layanan Pengadaan Barang/Jasa	277.767.238,40
37	Bagian Organisasi	83.710.300,00
38	Sekretariat DPRD	22.729.800,00
39	Kecamatan Kepanjenkidul	68.662.100,00
40	Kelurahan Kepanjenkidul	0,00
41	Kelurahan Ngadirejo	0,00

NO	NAMA SKPD	Amortisasi Aset Tidak Berwujud
42	Kelurahan Sentul	0,00
43	Kelurahan Kauman	0,00
44	Kelurahan Tanggung	0,00
45	Kelurahan Bendo	0,00
46	Kelurahan Kepanjenlor	0,00
47	Kecamatan Sukorejo	75.126.640,00
48	Kelurahan Pakunden	0,00
49	Kelurahan Blitar	0,00
50	Kelurahan Tlumpu	0,00
51	Kelurahan Turi	0,00
52	Kelurahan Karangsari	11.400.000,00
53	Kelurahan Sukorejo	0,00
54	Kelurahan Tanjungsari	2.325.000,00
55	Kecamatan Sananwetan	71.132.000,00
56	Kelurahan Gedog	0,00
57	Kelurahan Plosokerep	0,00
58	Kelurahan Klampok	0,00
59	Kelurahan Sananwetan	0,00
60	Kelurahan Rembang	0,00
61	Kelurahan Karangtengah	0,00
62	Kelurahan Bendogerit	0,00
63	Badan Kesatuan Bangsa dan Politik	123.807.600,00
64	Badan Penanggulangan Bencana Daerah	0,00
65	Inspektorat	129.236.000,00
66	Badan Perencanaan Pembangunan Daerah	1.189.628.662,00
67	Badan Pendapatan, Keuangan dan Aset Daerah	2.208.431.480,00
68	Badan Kepegawaian dan Pengembangan Sumber Daya Manusia	328.320.800,00
TOTAL		**13.365.067.164,34**

Lampiran 21

Aset Lain-lain

No	Nama SKPD	Aset Lain-lain
1	Dinas Pendidikan	0,00
2	UPTD Sekolah Menengah Pertama Negeri 1	0,00
3	UPTD Sekolah Menengah Pertama Negeri 2	0,00
4	UPTD Sekolah Menengah Pertama Negeri 3	0,00
5	UPTD Sekolah Menengah Pertama Negeri 4	0,00
6	UPTD Sekolah Menengah Pertama Negeri 5	0,00
7	UPTD Sekolah Menengah Pertama Negeri 6	0,00
8	UPTD Sekolah Menengah Pertama Negeri 7	0,00
9	UPTD Sekolah Menengah Pertama Negeri 8	0,00
10	UPTD Sekolah Menengah Pertama Negeri 9	0,00
11	Dinas Kepemudaan dan Olah Raga	0,00
12	Dinas Komunikasi, Informatika dan Statistik	0,00
13	Dinas Perhubungan	0,00
14	Dinas Koperasi dan Usaha Mikro	0,00
15	Satuan Polisi Pamong Praja	0,00
16	Dinas Penanaman Modal,Tenaga Kerja dan Pelayanan Terpadu SatuPintu	0,00
17	Dinas Pekerjaan Umum dan Penataan Ruang	0,00
18	Dinas Perumahan Rakyat	0,00
19	Dinas Kesehatan	0,00
20	Rumah Sakit Umum Daerah Mardi Waluyo	0,00
21	UPTD Kesehatan Kecamatan Kepanjenkidul	0,00
22	UPTD Kesehatan Kecamatan Sukorejo	0,00
23	UPTD Kesehatan Kecamatan Sananwetan	0,00
24	Dinas Sosial	0,00
25	Dinas Lingkungan Hidup	0,00
26	Dinas Kependudukan dan Pencatatan Sipil	0,00
27	Dinas Pemberdayaan Perempuan, Perlindungan Anak, PP dan KB	0,00
28	Dinas Ketahanan Pangan dan Pertanian	0,00
29	Dinas Perpustakaan dan Kearsipan	0,00
30	Dinas Perdagangan dan Perindustrian	0,00
31	Dinas Pariwisata dan Kebudayaan	0,00
32	Badan Perencanaan Pembangunan Daerah	0,00
33	Inspektorat Daerah	0,00
34	Badan Kepegawaian Daerah	0,00

No	Nama SKPD	Aset Lain-lain
35	Badan Pendapatan, Keuangan dan Aset Daerah	0,00
36	Bagian Umum	2.338.543.665,65
37	Bagian Tata Pemerintahan	0,00
38	Bagian Hukum dan Organisasi	0,00
	Bagian Organisasi	0,00
39	Bagian Perekonomian dan Kesejahteraan Rakyat	0,00
40	Bagian Humas dan Protokol	0,00
41	Bagian Pembangunan dan Layanan Pengadaan	0,00
42	Sekretariat DPRD	0,00
43	Badan Kesatuan Bangsa, Politik dan Penanggulangan Bencana	0,00
44	Kecamatan Kepanjenkidul	0,00
45	Kecamatan Sukorejo	0,00
46	Kecamatan Sananwetan	0,00
47	Kelurahan Ngadirejo	0,00
48	Kelurahan Sentul	0,00
49	Kelurahan Kauman	0,00
50	Kelurahan Tanggung	0,00
51	Kelurahan Bendo	0,00
52	Kelurahan Kepanjenlor	0,00
53	Kelurahan Kepanjenkidul	0,00
54	Kelurahan Pakunden	0,00
55	Kelurahan Blitar	0,00
56	Kelurahan Tlumpu	0,00
57	Kelurahan Turi	0,00
58	Kelurahan Karangsari	0,00
59	Kelurahan Sukorejo	0,00
60	Kelurahan Tanjungsari	0,00
61	Kelurahan Gedog	0,00
62	Kelurahan Plosokerep	0,00
63	Kelurahan Klampok	0,00
64	Kelurahan Sananwetan	0,00
65	Kelurahan Rembang	0,00
66	Kelurahan Karangtengah	0,00
67	Kelurahan Bendogerit	0,00
68	Badan Penanggulangan Bencana Daerah	0,00
	Total	**2.338.543.665,65**

Lampiran 22
Akumulasi Penyusutan Aset Lain-Lain Per SKPD

NO	NAMA SKPD	Akumulasi Penyusutan Aset Lain-Lain
1	Dinas Pendidikan	0,00
2	UPT Satuan Pendidikan SMPN 1	0,00
3	UPT Satuan Pendidikan SMPN 2	0,00
4	UPT Satuan Pendidikan SMPN 3	0,00
5	UPT Satuan Pendidikan SMPN 4	0,00
6	UPT Satuan Pendidikan SMPN 5	0,00
7	UPT Satuan Pendidikan SMPN 6	0,00
8	UPT Satuan Pendidikan SMPN 7	0,00
9	UPT Satuan Pendidikan SMPN 8	0,00
10	UPT Satuan Pendidikan SMPN 9	0,00
11	Dinas Kesehatan	0,00
12	Rumah Sakit Umum Daerah Mardi Waluyo	0,00
13	UPTD DINAS KESEHATAN KEC.KEPANJENKIDUL	0,00
14	UPTD DINAS KESEHATAN KEC.SANANWETAN	0,00
15	UPTD DINAS KESEHATAN KEC.SUKOREJO	0,00
16	Dinas Pekerjaan Umum dan Penataan Ruang	0,00
17	Dinas Perumahan Rakyat dan Kawasan Permukiman	0,00
18	Satuan Polisi Pamong Praja	0,00
19	Dinas Sosial	0,00
20	Dinas Pemberdayaan Perempuan, Perlindungan Anak, PP dan KB	0,00
21	Dinas Ketahanan Pangan dan Pertanian	0,00
22	Dinas Lingkungan Hidup	0,00
23	Dinas Kependudukan dan Pencatatan Sipil	0,00
24	Dinas Perhubungan	0,00
25	Dinas Komunikasi, Informatika dan Statistik	0,00
26	Dinas Koperasi, Usaha Kecil dan Menengah, dan Tenaga Kerja	0,00
27	Dinas Penanaman Modal dan PTSP	0,00
28	Dinas Kepemudaan dan Olah Raga	0,00
29	Dinas Perpustakaan dan Kearsipan	0,00
30	Dinas Pariwisata dan Kebudayaan	0,00
31	Dinas Perindustrian dan Perdagangan	0,00
32	Bagian Tata Pemerintahan	0,00
33	Bagian Hukum	0,00
34	Bagian Perekonomian dan Kesejahteraan Rakyat	0,00
35	Bagian Umum	2.338.543.665,65
36	Bagian Layanan Pengadaan Barang/Jasa	0,00
37	Bagian Organisasi	0,00

Lampiran 22
Akumulasi Penyusutan Aset Lain-Lain Per SKPD

NO	NAMA SKPD	Akumulasi Penyusutan Aset Lain-Lain
38	Sekretariat DPRD	0,00
39	Kecamatan Kepanjenkidul	0,00
40	Kelurahan Kepanjenkidul	0,00
41	Kelurahan Ngadirejo	0,00
42	Kelurahan Sentul	0,00
43	Kelurahan Kauman	0,00
44	Kelurahan Tanggung	0,00
45	Kelurahan Bendo	0,00
46	Kelurahan Kepanjenlor	0,00
47	Kecamatan Sukorejo	0,00
48	Kelurahan Pakunden	0,00
49	Kelurahan Blitar	0,00
50	Kelurahan Tlumpu	0,00
51	Kelurahan Turi	0,00
52	Kelurahan Karangsari	0,00
53	Kelurahan Sukorejo	0,00
54	Kelurahan Tanjungsari	0,00
55	Kecamatan Sananwetan	0,00
56	Kelurahan Gedog	0,00
57	Kelurahan Plosokerep	0,00
58	Kelurahan Klampok	0,00
59	Kelurahan Sananwetan	0,00
60	Kelurahan Rembang	0,00
61	Kelurahan Karangtengah	0,00
62	Kelurahan Bendogerit	0,00
63	Badan Kesatuan Bangsa dan Politik	0,00
64	Badan Penanggulangan Bencana Daerah	0,00
65	Inspektorat	0,00
66	Badan Perencanaan Pembangunan Daerah	0,00
67	Badan Pendapatan, Keuangan dan Aset Daerah	0,00
68	Badan Kepegawaian dan Pengembangan Sumber Daya Manusia	0,00
TOTAL		**2.338.543.665,65**

Lampiran 23

Pendapatan Diterima di Muka per 31 Desember 2022

NO	Nomor Perjanjian	Tanggal Mulai	Tanggal Berakhir	Durasi	Durasi Telah Berjalan	Keterangan	Nilai Sesuai Perjanjian	Realisasi Pembayaran	Sewa per Bulan	Pendapatan Diterima Dimuka
1	503/223/410.108/2020	4 September 2022	3 September 2023	12	4	Perjanjian Sewa Menyewa antara Dinas Perdagangan dan Perindustrian dengan PT Bank Rakyat Indonesia (PERSERO) Tbk. Cabang Blitar tentang Sewa Menyewa Bangunan di Pasar Legi-ATM BRI	15.300.000,00	15.300.000,00	1.275.000,00	10.200.000,00
2	PKS.075/LG.05/AR.003/III/2020	1 Februari 2022	31 Januari 2023	12	11	Perjanjian sewa menyewa lahan untuk pemasangan dan penempatan perangkat sistem telekomunikasi seluler dan perangkat pendukung antara Dinas Perdagangan dan Perindustrian Kota Blitar dengan PT.Telekomunikasi Seluler	20.000.000,00	20.000.000,00	1.666.666,67	1.666.666,67
3	503/130/410.108/2021	5 September 2022	5 September 2023	12	4	Sewa Menyewa Lahan Bangunan di Pasar Legi atas nama Lukman Handoko	22.108.000,00	22.108.000,00	1.842.333,33	14.738.666,67
4	510/544/410.117.2/2022	1 Desember 2022	1 Desember 2023	12	1	Sewa Menyewa Lahan Bangunan di Pasar Legi atas nama JoJoo Family Karaoke & Food Court	21.108.000,00	21.108.000,00	1.759.000,00	19.349.000,00
5	42	28 Agustus 2022	28 Agustus 2023	12	4	Perjanjian Sewa Menyewa Tanah dan/atau Bangunan untuk Anjungan Tunai Mandiri Bank Jatim antara RSUD Mardi Waluyo Kota Blitar dengan PT Bank Pembangunan Daerah Jawa Timur Tbk. Kantor Cabang Blitar	6.000.000,00	6.000.000,00	500.000,00	4.000.000,00
6	14	25 April 2022	25 April 2023	12	8	Perjanjian Sewa Menyewa antara RSUD Mardi Waluyo Kota Blitar dengan PT Bank Pembangunan Daerah Jawa Timur Tbk. Kantor Cabang Blitar tentang Sewa Bangunan (Kantor Kas Bank Jatim)	24.000.000,00	24.000.000,00	2.000.000,00	8.000.000,00
7	556/3721/410.107.3/2020	21 Nopember 2022	20 Nopember 2023	12	1	Perjanjian Sewa Menyewa Waterpark Sumberudel Kota Blitar	243.000.000,00	243.000.000,00	20.250.000,00	222.750.000,00
8	011/2573/410.300.1/2022	8 Juli 2022	30 Juni 2023	12	6	Sewa Menyewa Hak atas Tanah dan Bangunan dan Pohon yang berlokasi di Lingkungan Agrowisata Belimbing Karangsari	129.500.000,00	129.500.000,00	10.791.666,67	64.750.000,00
9	188/742/410.300.3/2018	29 Agustus 2018	28 Agustus 2023	60	52	Sewa Menyewa Lahan Untuk Pembangunan , Penempatan, dan Pengoperasian Menara Telekomunikasi Micro Cell Pole (MCP) Antara Pemerintah Kota Blitar dengan PT Dayamitra Telekomunikasi	39.204.000,00	39.204.000,00	653.400,00	5.227.200,00
10	188/742/410.300.3/2018	29 Agustus 2018	28 Agustus 2023	60	52	Sewa Menyewa Lahan Untuk Pembangunan , Penempatan, dan Pengoperasian Menara Telekomunikasi Micro Cell Pole (MCP) Antara Pemerintah Kota Blitar dengan PT Dayamitra Telekomunikasi	21.832.800,00	21.832.800,00	363.880,00	2.911.040,00

NO	Nomor Perjanjian	Tanggal Mulai	Tanggal Berakhir	Durasi	Durasi Telah Berjalan	Keterangan	Nilai Sesuai Perjanjian	Realisasi Pembayaran	Sewa per Bulan	Pendapatan Diterima Dimuka
11	032.2/0164/410.206.6/2020	2 Januari 2020	30 Desember 2020	12	12	Surat Perjanjian antara Pemerintah Kota Blitar dengan PT. BPD Jawa Timur Cabang Blitar tentang Sewa Menyewa Hak Atas Tanah yang berlokasi di lingkungan PIPP Kantor Walikota Kota Blitar dan di Lingkungan PIPP yang dikuasai oleh Pemerintah Kota Blitar	11.956.426,00	11.956.426,00	996.368,83	0,00
		2 Januari 2021	30 Desember 2021	12	12		13.152.068,00		1.096.005,67	0,00
		2 Januari 2022	30 Desember 2022	12	12		14.467.276,00		1.205.606,33	0,00
		2 Januari 2023	30 Desember 2023	12	0		15.914.004,00		1.326.167,00	15.914.004,00
		2 Januari 2024	30 Desember 2024	12	0		17.505.404,00		1.458.782,58	17.505.391,00
		2 Januari 2025	30 Desember 2025	12	0		0,00		0,00	0,00
12	480/1911/410.206/2020	3 Juni 2020	2 Juni 2025	60	31	Surat Perjanjian antara Pemerintah Kota Blitar dengan PT. Supra Primatama Nusantara (BIZNET) Tentang sewa tanah milik Pemerintah Kota Blitar pada area Ruang Milik Jalan di Wilayah Kota Blitar	104.520.000,00	104.520.000,00	1.742.000,00	50.518.000,00
13	032.2/3929/410.206.6/2020	5 Oktober 2020	5 Oktober 2021	12	12	Surat Perjanjian antara Pemerintah Kota Blitar dengan PDAM tentang Sewa Menyewa Hak Atas Tanah di Kelurahan Tanjungsari Kecamatan Sukorejo	422.500,00	2.311.500,00	35.208,33	0,00
		5 Oktober 2021	5 Oktober 2022	12	12		441.500,00		36.791,67	0,00
		5 Oktober 2022	5 Oktober 2023	12	3		461.400,00		38.450,00	346.050,00
		5 Oktober 2023	5 Oktober 2024	12	0		482.200,00		40.183,33	482.200,00
		5 Oktober 2024	5 Oktober 2025	12	0		503.900,00		41.991,67	503.900,00
14	480/2004/410.206/2020	10 Juni 2020	9 Juni 2025	60	31	Surat Perjanjian antara Pemerintah Kota Blitar dengan PT Mega Akses Perkasa tentang Sewa Tanah milik Pemerintah Kota Blitar Pada Area Ruang Milik Jalan Di Wilayah Kota Blitar	10.025.000,00	10.025.000,00	167.083,33	4.845.416,67

NO	Nomor Perjanjian	Tanggal Mulai	Tanggal Berakhir	Durasi	Durasi Telah Berjalan	Keterangan	Nilai Sesuai Perjanjian	Realisasi Pembayaran	Sewa per Bulan	Pendapatan Diterima Dimuka
15	011/4547/410.206.6/2021	23 Oktober 2021	23 Oktober 2022	12	12	Sewa Menyewa Hak Atas Tanah yang berlokasi di Lingkungan Kantor Walikota Blitar - ATM BRI	6.631.000,00	21.948.610,00	552.583,33	0,00
		23 Oktober 2022	23 Oktober 2023	12	2		7.294.100,00		607.841,67	6.078.416,67
		23 Oktober 2023	23 Oktober 2024	12	0		8.023.510,00		668.625,83	8.023.510,00
16	640/324A/410.105/2021	3 Mei 2019	2 Mei 2020	12	12	Sewa Tanah untuk Pembangunan Saluran Udara Tegangan Tinggi (SUTT) 150 kV New Kediri - New Tulungagung - New Wlingi Tower Nomor 168 di Kelurahan Tanjungsari	7.875.000,00	58.671.000,00	656.250,00	0,00
		3 Mei 2020	2 Mei 2021	12	12		12.699.000,00		1.058.250,00	0,00
		3 Mei 2021	2 Mei 2024	36	20		38.097.000,00		1.058.250,00	16.932.000,00
17	032/3966/410.202.7/2022	17 Oktober 2022	17 Oktober 2023	12	3	Sewa Tanah Aset Pemerintah Kota Blitar Antara Pemerintah Kota Blitar dengan PT.Energi Megah Sukses - SPBU Kebonrojo	128.079.200,00	396.456.400,00	10.673.266,67	96.059.400,00
		17 Oktober 2023	17 Oktober 2024	12	0		134.188.600,00		11.182.383,33	134.188.600,00
		17 Oktober 2024	17 Oktober 2025	12	0		134.188.600,00		11.182.383,33	134.188.600,00
		17 Oktober 2025	17 Oktober 2026	12	0		134.188.600,00		11.182.383,33	134.188.600,00
		17 Oktober 2026	17 Oktober 2027	12	0		134.188.600,00		11.182.383,33	134.188.600,00
18	503/00735/410.113.3/IRK/2021	15 Februari 2022	15 Februari 2023	12	11	PAPAN NAMA/TOKO "FAJAR BAKERY"	116.004,00	116.004,00	9.667,00	9.663,00
19	503/00832/410.113.3/IRK/2021	01 Oktober 2022	01 Oktober 2023	12	3	PAPAN NAMA/TOKO "SIMPLY FRESH LAUNDRY"	231.996,00	231.996,00	19.333,00	174.001,00
20	503/00833/410.113.3/IRK/2021	01 Oktober 2022	01 Oktober 2023	12	3	PAPAN REKLAME BERTIANG "SIMPLY FRESH LAUNDRY"	444.000,00	444.000,00	37.000,00	333.000,00
21	503/00022/410.113.3/IRK/2022	30 Januari 2022	30 Januari 2023	12	11	NEON BOX "ALFAMART"	478.800,00	478.800,00	39.900,00	39.900,00
22	503/00022/410.113.3/IRK/2022	30 Januari 2022	30 Januari 2023	12	11	NEON BOX "ALFAMART"	232.800,00	232.800,00	19.400,00	19.400,00
23	503/00047/410.113.3/IRK/2022	30 Januari 2022	30 Januari 2023	12	11	PAPAN REKLAME BERTIANG ""	1.848.000,00	1.848.000,00	154.000,00	154.000,00
24	503/00059/410.113.3/IRK/2022	01 Februari 2022	01 Februari 2023	12	11	PAPAN BERSINAR "BABY TOWN"	1.155.600,00	1.155.600,00	96.300,00	96.300,00
25	503/00077/410.113.3/IRK/2022	01 Februari 2022	01 Februari 2023	12	11	NEON BOX "CV. SIDOMULYO"	164.136,00	164.136,00	13.678,00	13.673,20
26	503/00077/410.113.3/IRK/2022	01 Februari 2022	01 Februari 2023	12	11	NEON BOX "CV. SIDOMULYO"	95.916,00	95.916,00	7.993,00	7.990,60

NO	Nomor Perjanjian	Tanggal Mulai	Tanggal Berakhir	Durasi	Durasi Telah Berjalan	Keterangan	Nilai Sesuai Perjanjian	Realisasi Pembayaran	Sewa per Bulan	Pendapatan Diterima Dimuka
27	503/00077/410.113.3/IRK/2022	01 Februari 2022	01 Februari 2023	12	11	NEON BOX "CV. SIDOMULYO"	172.140,00	172.140,00	14.345,00	14.342,60
28	503/00077/410.113.3/IRK/2022	01 Februari 2022	01 Februari 2023	12	11	NEON BOX "CV. SIDOMULYO"	99.120,00	99.120,00	8.260,00	8.260,00
29	503/00085/410.113.3/IRK/2022	01 Februari 2022	01 Februari 2023	12	11	PAPAN BERSINAR "REKLAME DJARUM"	984.000,00	984.000,00	82.000,00	82.000,00
30	503/00085/410.113.3/IRK/2022	01 Februari 2022	01 Februari 2023	12	11	PAPAN BERSINAR "REKLAME DJARUM"	984.000,00	984.000,00	82.000,00	82.000,00
31	503/00085/410.113.3/IRK/2022	01 Februari 2022	01 Februari 2023	12	11	PAPAN BERSINAR "REKLAME DJARUM"	984.000,00	984.000,00	82.000,00	82.000,00
32	503/00085/410.113.3/IRK/2022	01 Februari 2022	01 Februari 2023	12	11	PAPAN BERSINAR "REKLAME DJARUM"	984.000,00	984.000,00	82.000,00	82.000,00
33	503/00143/410.113.3/IRK/2022	01 Februari 2022	01 Februari 2023	12	11	PAPAN BERSINAR "RUMAH BATIK SEKAR TANJUNG"	414.000,00	414.000,00	34.500,00	34.500,00
34	503/00204/410.113.3/IRK/2022	01 Februari 2022	01 Februari 2023	12	11	PAPAN NAMA/TOKO "SINAR MAKMUR"	432.000,00	432.000,00	36.000,00	36.000,00
35	503/00225/410.113.3/IRK/2022	01 Februari 2022	01 Februari 2023	12	11	NEON BOX "VIAR DEALER RESMI"	742.500,00	742.500,00	61.875,00	61.875,00
36	503/00232/410.113.3/IRK/2022	01 Februari 2022	01 Februari 2023	12	11	PAPAN NAMA/TOKO "MIRACLE BREAD"	176.004,00	176.004,00	14.667,00	14.663,00
37	503/00372/410.113.3/IRK/2022	01 Februari 2022	01 Februari 2023	12	11	NEON BOX "JADWAL PRAKTEK DOKTER RSU AMINAH"	2.070.000,00	2.070.000,00	172.500,00	172.500,00
38	503/00590/410.113.3/IRK/2022	01 Februari 2022	01 Februari 2023	12	11	PAPAN NAMA/TOKO "GOODYEAR AUTOCARE BANDARA BAN"	2.052.000,00	2.052.000,00	171.000,00	171.000,00
39	503/00774/410.106.3/IRK/2022	01 Februari 2022	01 Februari 2023	12	11	NEON BOX "ZURICH TOPAS LIFE"	718.200,00	718.200,00	59.850,00	59.850,00
40	503/00073/410.113.3/IRK/2022	03 Februari 2022	03 Februari 2023	12	11	PAPAN NAMA/TOKO "TOYOTA AUTO 2000"	464.004,00	464.004,00	38.667,00	38.663,00
41	503/00078/410.113.3/IRK/2022	04 Februari 2022	04 Februari 2023	12	11	PAPAN NAMA/TOKO "SETIA KAWAN"	157.200,00	157.200,00	13.100,00	13.100,00
42	503/00090/410.113.3/IRK/2022	09 Februari 2022	09 Februari 2023	12	11	PAPAN NAMA/TOKO "ACCU YUASA"	174.000,00	174.000,00	14.500,00	14.500,00
43	503/00114/410.113.3/IRK/2022	14 Februari 2022	14 Februari 2023	12	11	PAPAN NAMA/TOKO "AMERICAN"	388.800,00	388.800,00	32.400,00	32.400,00
44	503/00114/410.113.3/IRK/2022	14 Februari 2022	14 Februari 2023	12	11	PAPAN NAMA/TOKO "AMERICAN"	318.996,00	318.996,00	26.583,00	26.587,00
45	503/00120/410.113.3/IRK/2022	15 Februari 2022	15 Februari 2023	12	11	PAPAN REKLAME BERTIANG "ASIAN PAINTS"	666.000,00	666.000,00	55.500,00	55.500,00
46	503/00122/410.113.3/IRK/2022	15 Februari 2022	15 Februari 2023	12	11	NEON BOX "ALAM PUTRA"	252.000,00	252.000,00	21.000,00	21.000,00
47	503/00177/410.113.3/IRK/2022	15 Februari 2022	15 Februari 2023	12	11	PAPAN NAMA/TOKO "BMT - UGT NUSANTARA"	46.800,00	46.800,00	3.900,00	3.900,00
48	503/00197/410.113.3/IRK/2022	15 Februari 2022	15 Februari 2023	12	11	NEON BOX "INDO FASHION / AZIZIAH"	524.400,00	524.400,00	43.700,00	43.700,00
49	503/00368/410.113.3/IRK/2022	15 Februari 2022	15 Februari 2023	12	11	NEON BOX "KFC"IN & OUT"	787.200,00	787.200,00	65.600,00	65.600,00
50	503/00127/410.113.3/IRK/2022	16 Februari 2022	16 Februari 2023	12	11	PAPAN NAMA/TOKO "CUCIAN F4"	56.160,00	56.160,00	4.680,00	4.680,00
51	503/00118/410.113.3/IRK/2022	18 Februari 2022	18 Februari 2023	12	11	PAPAN BERSINAR "J&T EXPRESS"	414.000,00	414.000,00	34.500,00	34.500,00
52	503/00117/410.113.3/IRK/2022	18 Februari 2022	18 Februari 2023	12	11	NEON BOX "J&T EXPRESS"	372.480,00	372.480,00	31.040,00	31.040,00
53	503/00104/410.113.3/IRK/2022	19 Februari 2022	19 Februari 2023	12	11	PAPAN NAMA/TOKO "TOKO MUTIARA DENTAL"	44.004,00	44.004,00	3.667,00	3.663,00
54	503/00116/410.113.3/IRK/2022	19 Februari 2022	19 Februari 2023	12	11	NEON BOX "LABORATORIUM PRODIA"	1.104.000,00	1.104.000,00	92.000,00	92.000,00
55	503/00124/410.113.3/IRK/2022	19 Februari 2022	19 Februari 2023	12	11	NEON BOX "INDAH MOTOR 2"	555.000,00	555.000,00	46.250,00	46.250,00
56	503/00133/410.113.3/IRK/2022	19 Februari 2022	19 Februari 2023	12	11	PAPAN NAMA/TOKO "BERKAH ARIFIN I"	1.438.200,00	1.438.200,00	119.850,00	119.850,00
57	503/00134/410.113.3/IRK/2022	19 Februari 2022	19 Februari 2023	12	11	PAPAN NAMA/TOKO "BERKAH ARIFIN II"	174.420,00	174.420,00	14.535,00	14.535,00
58	503/00135/410.113.3/IRK/2022	19 Februari 2022	19 Februari 2023	12	11	PAPAN NAMA/TOKO "BERKAH ARIFIN III"	110.004,00	110.004,00	9.167,00	9.163,00
59	503/00135/410.113.3/IRK/2022	19 Februari 2022	19 Februari 2023	12	11	PAPAN NAMA/TOKO "BERKAH ARIFIN III"	285.120,00	285.120,00	23.760,00	23.760,00
60	503/00135/410.113.3/IRK/2022	19 Februari 2022	19 Februari 2023	12	11	PAPAN NAMA/TOKO "BERKAH ARIFIN III"	184.800,00	184.800,00	15.400,00	15.400,00
61	503/00103/410.113.3/IRK/2022	20 Februari 2022	20 Februari 2023	12	11	PAPAN NAMA/TOKO "BIG SIZE JUMBO"	116.004,00	116.004,00	9.667,00	9.663,00
62	503/00144/410.113.3/IRK/2022	20 Februari 2022	20 Februari 2023	12	11	NEON BOX "BANK NUSUMMA"	552.000,00	552.000,00	46.000,00	46.000,00
63	503/00665/410.113.3/IRK/2022	25 Februari 2022	25 Februari 2023	12	10	PAPAN NAMA/TOKO "AC"	87.000,00	87.000,00	7.250,00	14.500,00
64	503/00338/410.113.3/IRK/2022	26 Februari 2022	26 Februari 2023	12	10	NEON BOX "STER KLASSIEK"	256.080,00	256.080,00	21.340,00	42.680,00
65	503/00154/410.113.3/IRK/2022	01 Maret 2022	01 Maret 2023	12	10	PAPAN BERSINAR "SAMSUNG"	1.590.000,00	1.590.000,00	132.500,00	265.000,00

NO	Nomor Perjanjian	Tanggal Mulai	Tanggal Berakhir	Durasi	Durasi Telah Berjalan	Keterangan	Nilai Sesuai Perjanjian	Realisasi Pembayaran	Sewa per Bulan	Pendapatan Diterima Dimuka
66	503/00162/410.113.3/IRK/2022	01 Maret 2022	01 Maret 2023	12	10	PAPAN BERSINAR "STTKD YOGYAKARTA"	5.871.996,00	5.871.996,00	489.333,00	978.670,00
67	503/00165/410.113.3/IRK/2022	01 Maret 2022	01 Maret 2023	12	10	PAPAN BERSINAR "DR IRMA TARIDA LISTIYAWATI"	552.000,00	552.000,00	46.000,00	92.000,00
68	503/00156/410.113.3/IRK/2022	05 Maret 2022	05 Maret 2023	12	10	NEON BOX "J&T EXPRESS"	552.000,00	552.000,00	46.000,00	92.000,00
69	503/00155/410.113.3/IRK/2022	05 Maret 2022	05 Maret 2023	12	10	PAPAN BERSINAR "J&T EXPRESS"	1.215.000,00	1.215.000,00	101.250,00	202.500,00
70	503/00179/410.113.3/IRK/2022	09 Maret 2022	09 Maret 2023	12	10	PAPAN NAMA/TOKO "AGISA PRINT COPY"	176.004,00	176.004,00	14.667,00	29.330,00
71	503/00198/410.113.3/IRK/2022	10 Maret 2022	10 Maret 2023	12	10	PAPAN NAMA/TOKO "DERMACHOICE"	44.004,00	44.004,00	3.667,00	7.330,00
72	503/00244/410.113.3/IRK/2022	10 Maret 2022	10 Maret 2023	12	10	PAPAN NAMA/TOKO "KANSAI PAINT"	174.000,00	174.000,00	14.500,00	29.000,00
73	503/00576/410.113.3/IRK/2022	12 Maret 2022	12 Maret 2023	12	10	PAPAN NAMA/TOKO "WIJAYA LISTRIK"	152.640,00	152.640,00	12.720,00	25.440,00
74	503/00182/410.113.3/IRK/2022	13 Maret 2022	13 Maret 2023	12	10	PAPAN NAMA/TOKO "PT. SEJAHTERA MOTOR GEMILANG"	377.004,00	377.004,00	31.417,00	62.830,00
75	503/00196/410.113.3/IRK/2022	14 Maret 2022	14 Maret 2023	12	10	PAPAN NAMA/TOKO "BLITAR JAYA MOTOR"	162.504,00	162.504,00	13.542,00	27.080,00
76	503/00784/410.106.3/IRK/2022	14 Maret 2022	14 Maret 2023	12	10	NEON BOX "GLORIA"	457.920,00	457.920,00	38.160,00	76.320,00
77	503/00206/410.113.3/IRK/2022	16 Maret 2022	16 Maret 2023	12	10	PAPAN NAMA/TOKO "WARUNG SUMBER"	176.004,00	176.004,00	14.667,00	29.330,00
78	503/00577/410.113.3/IRK/2022	16 Maret 2022	16 Maret 2023	12	10	PAPAN NAMA/TOKO "HANNOCHS"	116.004,00	116.004,00	9.667,00	19.330,00
79	503/00209/410.113.3/IRK/2022	18 Maret 2022	18 Maret 2023	12	10	NEON BOX "HYFRESH"	692.208,00	692.208,00	57.684,00	115.368,00
80	503/00233/410.113.3/IRK/2022	21 Maret 2022	21 Maret 2023	12	10	NEON BOX "TERMINAL COFFE"	159.600,00	159.600,00	13.300,00	26.600,00
81	503/00366/410.113.3/IRK/2022	21 Maret 2022	21 Maret 2023	12	10	NEON BOX "PT BPR HAMBANGUN ARTHA SELARAS"	766.080,00	766.080,00	63.840,00	127.680,00
82	503/00099/410.113.3/IRK/2022	22 Maret 2022	22 Maret 2023	12	10	PAPAN NAMA/TOKO "TOKO CASSANOVA I - II"	357.000,00	357.000,00	29.750,00	59.500,00
83	503/00099/410.113.3/IRK/2022	22 Maret 2022	22 Maret 2023	12	10	PAPAN NAMA/TOKO "TOKO CASSANOVA I - II"	127.500,00	127.500,00	10.625,00	21.250,00
84	503/00099/410.113.3/IRK/2022	22 Maret 2022	22 Maret 2023	12	10	PAPAN NAMA/TOKO "TOKO CASSANOVA I - II"	215.256,00	215.256,00	17.938,00	35.870,00
85	503/00242/410.113.3/IRK/2022	22 Maret 2022	22 Maret 2023	12	10	NEON BOX "SORAYA"	268.800,00	268.800,00	22.400,00	44.800,00
86	503/00246/410.113.3/IRK/2022	22 Maret 2022	22 Maret 2023	12	10	NEON BOX "KOPI DARI HATI"	276.000,00	276.000,00	23.000,00	46.000,00
87	503/00246/410.113.3/IRK/2022	22 Maret 2022	22 Maret 2023	12	10	NEON BOX "KOPI DARI HATI"	270.840,00	270.840,00	22.570,00	45.140,00
88	503/00040/410.113.3/IRK/2022	23 Maret 2022	23 Maret 2023	12	10	NEON BOX "BRIDGESTONE"	1.722.000,00	1.722.000,00	143.500,00	287.000,00
89	503/00041/410.113.3/IRK/2022	23 Maret 2022	23 Maret 2023	12	10	PAPAN NAMA/TOKO "BRIDGESTONE"	261.000,00	261.000,00	21.750,00	43.500,00
90	503/00041/410.113.3/IRK/2022	23 Maret 2022	23 Maret 2023	12	10	PAPAN NAMA/TOKO "BRIDGESTONE"	276.000,00	276.000,00	23.000,00	46.000,00
91	503/00253/410.113.3/IRK/2022	23 Maret 2022	23 Maret 2023	12	10	NEON BOX "PACIFIC ALUMUNIUM"	444.000,00	444.000,00	37.000,00	74.000,00
92	503/00252/410.113.3/IRK/2022	23 Maret 2022	23 Maret 2023	12	10	NEON BOX "PACIFIC TOKO BESI"	909.000,00	909.000,00	75.750,00	151.500,00
93	503/00258/410.113.3/IRK/2022	24 Maret 2022	24 Maret 2023	12	10	NEON BOX "HOLLAND MARTABAK"	189.600,00	189.600,00	15.800,00	31.600,00
94	503/00257/410.113.3/IRK/2022	24 Maret 2022	24 Maret 2023	12	10	NEON BOX "MS GLOW"	768.000,00	768.000,00	64.000,00	128.000,00
95	503/00257/410.113.3/IRK/2022	24 Maret 2022	24 Maret 2023	12	10	NEON BOX "MS GLOW"	276.000,00	276.000,00	23.000,00	46.000,00
96	503/00273/410.113.3/IRK/2022	29 Maret 2022	29 Maret 2023	12	9	NEON BOX "BABY TOWN"	552.000,00	552.000,00	46.000,00	138.000,00
97	503/00271/410.113.3/IRK/2022	29 Maret 2022	29 Maret 2023	12	9	PAPAN REKLAME BERTIANG "ELDY'S"	141.000,00	141.000,00	11.750,00	35.250,00
98	503/00285/410.113.3/IRK/2022	31 Maret 2022	31 Maret 2023	12	9	NEON BOX "AYAM PENEMBAK JITU"	535.200,00	535.200,00	44.600,00	133.800,00
99	503/00285/410.113.3/IRK/2022	31 Maret 2022	31 Maret 2023	12	9	NEON BOX "AYAM PENEMBAK JITU"	496.800,00	496.800,00	41.400,00	124.200,00
100	503/00286/410.113.3/IRK/2022	31 Maret 2022	31 Maret 2023	12	9	PAPAN BERSINAR "AYAM PENEMBAK JITU"	158.400,00	158.400,00	13.200,00	39.600,00
101	503/00072/410.113.3/IRK/2022	01 April 2022	01 April 2023	12	9	PAPAN REKLAME BERTIANG "ENEOS"	546.000,00	546.000,00	45.500,00	136.500,00
102	503/00180/410.113.3/IRK/2022	01 April 2022	01 April 2023	12	9	PAPAN BERSINAR "SAMPOERNA GROUP"	2.424.000,00	2.424.000,00	202.000,00	606.000,00
103	503/00250/410.113.3/IRK/2022	01 April 2022	01 April 2023	12	9	PAPAN BERSINAR "SAMPOERNA"	2.424.000,00	2.424.000,00	202.000,00	606.000,00
104	503/00289/410.113.3/IRK/2022	01 April 2022	01 April 2023	12	9	NEON BOX "ELIZABETH EZ"	1.787.520,00	1.787.520,00	148.960,00	446.880,00

NO	Nomor Perjanjian	Tanggal Mulai	Tanggal Berakhir	Durasi	Durasi Telah Berjalan	Keterangan	Nilai Sesuai Perjanjian	Realisasi Pembayaran	Sewa per Bulan	Pendapatan Diterima Dimuka
105	503/00330/410.113.3/IRK/2022	01 April 2022	01 April 2023	12	9	PAPAN NAMA/TOKO "SAH"	231.996,00	231.996,00	19.333,00	58.003,00
106	503/00330/410.113.3/IRK/2022	01 April 2022	01 April 2023	12	9	PAPAN NAMA/TOKO "SAH"	348.000,00	348.000,00	29.000,00	87.000,00
107	503/00330/410.113.3/IRK/2022	01 April 2022	01 April 2023	12	9	PAPAN NAMA/TOKO "SAH"	231.996,00	231.996,00	19.333,00	58.003,00
108	503/00388/410.113.3/IRK/2022	01 April 2022	01 April 2023	12	9	PAPAN REKLAME BERTIANG "OLI SHELL HELIX"	384.000,00	384.000,00	32.000,00	96.000,00
109	503/00388/410.113.3/IRK/2022	01 April 2022	01 April 2023	12	9	PAPAN REKLAME BERTIANG "OLI SHELL HELIX"	384.000,00	384.000,00	32.000,00	96.000,00
110	503/00277/410.113.3/IRK/2022	02 April 2022	02 April 2023	12	9	PAPAN NAMA/TOKO "RUMAH PEMBIAYAAN & MODAL USAHA BFI"	405.996,00	405.996,00	33.833,00	101.503,00
111	503/00278/410.113.3/IRK/2022	02 April 2022	02 April 2023	12	9	PAPAN BERSINAR "BFI FINANCE"	276.000,00	276.000,00	23.000,00	69.000,00
112	503/00291/410.113.3/IRK/2022	04 April 2022	04 April 2023	12	9	PAPAN NAMA/TOKO "BCA MULTIFINANCE"	231.996,00	231.996,00	19.333,00	58.003,00
113	503/00301/410.113.3/IRK/2022	09 April 2022	09 April 2023	12	9	NEON BOX "SAMPOERNA"	984.000,00	984.000,00	82.000,00	246.000,00
114	503/00480/410.113.3/IRK/2022	09 April 2022	09 April 2023	12	9	NEON BOX "ALFA MART"	973.440,00	973.440,00	81.120,00	243.360,00
115	503/00480/410.113.3/IRK/2022	09 April 2022	09 April 2023	12	9	NEON BOX "ALFA MART"	232.800,00	232.800,00	19.400,00	58.200,00
116	503/00295/410.113.3/IRK/2022	10 April 2022	10 April 2023	12	9	PAPAN REKLAME BERTIANG "PETUNJUK ARAH TOKO BIG SIZE"	133.200,00	133.200,00	11.100,00	33.300,00
117	503/00319/410.113.3/IRK/2022	18 April 2022	18 April 2023	12	9	NEON BOX "MERDEKA STREET FOOD"	576.000,00	576.000,00	48.000,00	144.000,00
118	503/00322/410.113.3/IRK/2022	19 April 2022	19 April 2023	12	9	PAPAN BERSINAR "MATJEO KOREAN GRILL"	738.000,00	738.000,00	61.500,00	184.500,00
119	503/00427/410.113.3/IRK/2022	20 April 2022	20 April 2023	12	9	NEON BOX "GRIYA KOSMETIK"	552.000,00	552.000,00	46.000,00	138.000,00
120	503/00324/410.113.3/IRK/2022	21 April 2022	21 April 2023	12	9	NEON BOX "BPJS KETENAGAKERJAAN"	1.254.000,00	1.254.000,00	104.500,00	313.500,00
121	503/00542/410.113.3/IRK/2022	21 April 2022	21 April 2023	12	9	PAPAN REKLAME BERTIANG "PETUNJUK ARAH INDOMARET"	130.320,00	130.320,00	10.860,00	32.580,00
122	503/00335/410.113.3/IRK/2022	26 April 2022	26 April 2023	12	9	NEON BOX "ROSALIA INDAH"	252.000,00	252.000,00	21.000,00	63.000,00
123	503/00335/410.113.3/IRK/2022	26 April 2022	26 April 2023	12	9	NEON BOX "ROSALIA INDAH"	426.600,00	426.600,00	35.550,00	106.650,00
124	503/00335/410.113.3/IRK/2022	26 April 2022	26 April 2023	12	9	NEON BOX "ROSALIA INDAH"	87.840,00	87.840,00	7.320,00	21.960,00
125	503/00248/410.113.3/IRK/2022	01 Mei 2022	01 Mei 2023	12	8	PAPAN BERSINAR "UNIVERSITAS DIAN NUSWANTORO"	2.424.000,00	2.424.000,00	202.000,00	808.000,00
126	503/00400/410.113.3/IRK/2022	01 Mei 2022	01 Mei 2023	12	8	NEON BOX "KOPI SOE"	191.520,00	191.520,00	15.960,00	63.840,00
127	503/00418/410.113.3/IRK/2022	01 Mei 2022	01 Mei 2023	12	8	PAPAN BERSINAR "SAMPOERNA"	2.424.000,00	2.424.000,00	202.000,00	808.000,00
128	503/00380/410.113.3/IRK/2022	04 Mei 2022	04 Mei 2023	12	8	PAPAN NAMA/TOKO "CHANGHONG"	786.240,00	786.240,00	65.520,00	262.080,00
129	503/00517/410.113.3/IRK/2022	15 Mei 2022	15 Mei 2023	12	8	NEON BOX "APOTEK SURYA SEHAT"	552.000,00	552.000,00	46.000,00	184.000,00
130	503/00481/410.113.3/IRK/2022	16 Mei 2022	16 Mei 2023	12	8	NEON BOX "ALFAMART"	478.800,00	478.800,00	39.900,00	159.600,00
131	503/00481/410.113.3/IRK/2022	16 Mei 2022	16 Mei 2023	12	8	NEON BOX "ALFAMART"	232.800,00	232.800,00	19.400,00	77.600,00
132	503/00378/410.113.3/IRK/2022	19 Mei 2022	19 Mei 2023	12	8	PAPAN BERSINAR "MELODY"	2.880.000,00	2.880.000,00	240.000,00	960.000,00
133	503/00378/410.113.3/IRK/2022	19 Mei 2022	19 Mei 2023	12	8	PAPAN BERSINAR "MELODY"	1.020.000,00	1.020.000,00	85.000,00	340.000,00
134	503/00379/410.113.3/IRK/2022	19 Mei 2022	19 Mei 2023	12	8	NEON BOX "NIKIMURA"	1.224.000,00	1.224.000,00	102.000,00	408.000,00
135	503/00379/410.113.3/IRK/2022	19 Mei 2022	19 Mei 2023	12	8	NEON BOX "NIKIMURA"	225.000,00	225.000,00	18.750,00	75.000,00
136	503/00479/410.113.3/IRK/2022	22 Mei 2022	22 Mei 2023	12	8	NEON BOX "ALFA MART"	478.800,00	478.800,00	39.900,00	159.600,00
137	503/00479/410.113.3/IRK/2022	22 Mei 2022	22 Mei 2023	12	8	NEON BOX "ALFA MART"	232.800,00	232.800,00	19.400,00	77.600,00
138	503/00363/410.113.3/IRK/2022	23 Mei 2022	23 Mei 2023	12	8	PAPAN REKLAME BERTIANG "PETUNJUK GRAND MANSION"	960.000,00	960.000,00	80.000,00	320.000,00
139	503/00442/410.113.3/IRK/2022	25 Mei 2022	25 Mei 2023	12	8	NEON BOX "JAGAL SAPI MUHSIN"	81.480,00	81.480,00	6.790,00	27.160,00
140	503/00689/410.106.3/IRK/2022	25 Mei 2022	25 Mei 2023	12	8	PAPAN REKLAME BERTIANG "C Y VAPOR BLITAR"	444.000,00	444.000,00	37.000,00	148.000,00
141	503/00436/410.113.3/IRK/2022	27 Mei 2022	27 Mei 2023	12	8	PAPAN NAMA/TOKO "AYAM GEPREK LAYLA"	288.000,00	288.000,00	24.000,00	96.000,00
142	503/00515/410.113.3/IRK/2022	27 Mei 2022	27 Mei 2023	12	8	NEON BOX "ROCKET CHICKEN"	276.000,00	276.000,00	23.000,00	92.000,00
143	503/00515/410.113.3/IRK/2022	27 Mei 2022	27 Mei 2023	12	8	NEON BOX "ROCKET CHICKEN"	276.000,00	276.000,00	23.000,00	92.000,00

NO	Nomor Perjanjian	Tanggal Mulai	Tanggal Berakhir	Durasi	Durasi Telah Berjalan	Keterangan	Nilai Sesuai Perjanjian	Realisasi Pembayaran	Sewa per Bulan	Pendapatan Diterima Dimuka
144	503/00315/410.113.3/IRK/2022	28 Mei 2022	28 Mei 2023	12	7	NEON BOX "WAROENG GODHONG"	768.000,00	768.000,00	64.000,00	320.000,00
145	503/00428/410.113.3/IRK/2022	01 Juni 2022	01 Juni 2023	12	7	PAPAN REKLAME BERTIANG "ACHILLES"	708.000,00	708.000,00	59.000,00	295.000,00
146	503/00415/410.113.3/IRK/2022	02 Juni 2022	02 Juni 2023	12	7	PAPAN NAMA/TOKO "UD. SENTRAL JAYA MANDIRI"	61.776,00	61.776,00	5.148,00	25.734,00
147	503/00450/410.113.3/IRK/2022	02 Juni 2022	02 Juni 2023	12	7	NEON BOX "MADAME GLOW BEAUTY CENTER"	768.000,00	768.000,00	64.000,00	320.000,00
148	503/00451/410.113.3/IRK/2022	02 Juni 2022	02 Juni 2023	12	7	PAPAN BERSINAR "MADAME GLOW BEAUTY CENTER"	384.000,00	384.000,00	32.000,00	160.000,00
149	503/00451/410.113.3/IRK/2022	02 Juni 2022	02 Juni 2023	12	7	PAPAN BERSINAR "MADAME GLOW BEAUTY CENTER"	84.000,00	84.000,00	7.000,00	35.000,00
150	503/00451/410.113.3/IRK/2022	02 Juni 2022	02 Juni 2023	12	7	PAPAN BERSINAR "MADAME GLOW BEAUTY CENTER"	84.000,00	84.000,00	7.000,00	35.000,00
151	503/00451/410.113.3/IRK/2022	02 Juni 2022	02 Juni 2023	12	7	PAPAN BERSINAR "MADAME GLOW BEAUTY CENTER"	84.000,00	84.000,00	7.000,00	35.000,00
152	503/00451/410.113.3/IRK/2022	02 Juni 2022	02 Juni 2023	12	7	PAPAN BERSINAR "MADAME GLOW BEAUTY CENTER"	84.000,00	84.000,00	7.000,00	35.000,00
153	503/00451/410.113.3/IRK/2022	02 Juni 2022	02 Juni 2023	12	7	PAPAN BERSINAR "MADAME GLOW BEAUTY CENTER"	84.000,00	84.000,00	7.000,00	35.000,00
154	503/00451/410.113.3/IRK/2022	02 Juni 2022	02 Juni 2023	12	7	PAPAN BERSINAR "MADAME GLOW BEAUTY CENTER"	84.000,00	84.000,00	7.000,00	35.000,00
155	503/00451/410.113.3/IRK/2022	02 Juni 2022	02 Juni 2023	12	7	PAPAN BERSINAR "MADAME GLOW BEAUTY CENTER"	84.000,00	84.000,00	7.000,00	35.000,00
156	503/00451/410.113.3/IRK/2022	02 Juni 2022	02 Juni 2023	12	7	PAPAN BERSINAR "MADAME GLOW BEAUTY CENTER"	84.000,00	84.000,00	7.000,00	35.000,00
157	503/00451/410.113.3/IRK/2022	02 Juni 2022	02 Juni 2023	12	7	PAPAN BERSINAR "MADAME GLOW BEAUTY CENTER"	84.000,00	84.000,00	7.000,00	35.000,00
158	503/00451/410.113.3/IRK/2022	02 Juni 2022	02 Juni 2023	12	7	PAPAN BERSINAR "MADAME GLOW BEAUTY CENTER"	84.000,00	84.000,00	7.000,00	35.000,00
159	503/00451/410.113.3/IRK/2022	02 Juni 2022	02 Juni 2023	12	7	PAPAN BERSINAR "MADAME GLOW BEAUTY CENTER"	84.000,00	84.000,00	7.000,00	35.000,00
160	503/00451/410.113.3/IRK/2022	02 Juni 2022	02 Juni 2023	12	7	PAPAN BERSINAR "MADAME GLOW BEAUTY CENTER"	84.000,00	84.000,00	7.000,00	35.000,00
161	503/00416/410.113.3/IRK/2022	03 Juni 2022	03 Juni 2023	12	7	NEON BOX "BANK MANDIRI TASPEN"	2.301.600,00	2.301.600,00	191.800,00	959.000,00
162	503/00416/410.113.3/IRK/2022	03 Juni 2022	03 Juni 2023	12	7	NEON BOX "BANK MANDIRI TASPEN"	453.960,00	453.960,00	37.830,00	189.150,00
163	503/00416/410.113.3/IRK/2022	03 Juni 2022	03 Juni 2023	12	7	NEON BOX "BANK MANDIRI TASPEN"	143.400,00	143.400,00	11.950,00	59.750,00
164	503/00408/410.113.3/IRK/2022	05 Juni 2022	05 Juni 2023	12	7	PAPAN BERSINAR "SAMSUNG SEMERU CELL"	605.280,00	605.280,00	50.440,00	252.200,00
165	503/00409/410.113.3/IRK/2022	05 Juni 2022	05 Juni 2023	12	7	NEON BOX "SAMSUNG SEMERU TANJUNG"	1.535.940,00	1.535.940,00	127.995,00	639.975,00
166	503/00410/410.113.3/IRK/2022	05 Juni 2022	05 Juni 2023	12	7	PAPAN BERSINAR "SAMSUNG MARCOM 2"	1.155.000,00	1.155.000,00	96.250,00	481.250,00
167	503/00411/410.113.3/IRK/2022	05 Juni 2022	05 Juni 2023	12	7	NEON BOX "SAMSUNG MARCOM 2"	1.062.000,00	1.062.000,00	88.500,00	442.500,00
168	503/00412/410.113.3/IRK/2022	05 Juni 2022	05 Juni 2023	12	7	PAPAN BERSINAR "SAMSUNG PRIMA CELL"	1.656.000,00	1.656.000,00	138.000,00	690.000,00
169	503/00413/410.113.3/IRK/2022	05 Juni 2022	05 Juni 2023	12	7	NEON BOX "SAMSUNG PRIMA CELL"	828.000,00	828.000,00	69.000,00	345.000,00
170	503/00421/410.113.3/IRK/2022	08 Juni 2022	08 Juni 2023	12	7	PAPAN REKLAME BERTIANG "ATC"	363.000,00	363.000,00	30.250,00	151.250,00
171	503/00423/410.113.3/IRK/2022	09 Juni 2022	09 Juni 2023	12	7	NEON BOX "KSB KARTINI BLITAR"	947.520,00	947.520,00	78.960,00	394.800,00
172	503/00422/410.113.3/IRK/2022	09 Juni 2022	09 Juni 2023	12	7	NEON BOX "KSB KARTINI BLITAR"	215.340,00	215.340,00	17.945,00	89.725,00
173	503/00425/410.113.3/IRK/2022	10 Juni 2022	10 Juni 2023	12	7	PAPAN REKLAME BERTIANG "INDOFOOD"	1.848.000,00	1.848.000,00	154.000,00	770.000,00
174	503/00426/410.113.3/IRK/2022	13 Juni 2022	13 Juni 2023	12	7	PAPAN BERSINAR "SAMBAL BAKAR SULTAN"	333.000,00	333.000,00	27.750,00	138.750,00
175	503/00438/410.113.3/IRK/2022	20 Juni 2022	20 Juni 2023	12	7	PAPAN NAMA/TOKO "AYAM GEPREK LAYLA"	288.000,00	288.000,00	24.000,00	120.000,00
176	503/00458/410.113.3/IRK/2022	26 Juni 2022	26 Juni 2023	12	7	PAPAN NAMA/TOKO "MIYAKO, RINNAI"	630.000,00	630.000,00	52.500,00	262.500,00
177	503/00459/410.113.3/IRK/2022	26 Juni 2022	26 Juni 2023	12	7	PAPAN NAMA/TOKO "RINNAI, MIYAKO"	348.000,00	348.000,00	29.000,00	145.000,00
178	503/00460/410.113.3/IRK/2022	26 Juni 2022	26 Juni 2023	12	7	PAPAN NAMA/TOKO "MIYAKO, RINNAI"	381.600,00	381.600,00	31.800,00	159.000,00
179	503/00461/410.113.3/IRK/2022	26 Juni 2022	26 Juni 2023	12	7	PAPAN NAMA/TOKO "MIYAKO, RINNAI, SHIMIZU"	261.000,00	261.000,00	21.750,00	108.750,00
180	503/00461/410.113.3/IRK/2022	26 Juni 2022	26 Juni 2023	12	7	PAPAN NAMA/TOKO "MIYAKO, RINNAI, SHIMIZU"	261.000,00	261.000,00	21.750,00	108.750,00
181	503/00462/410.113.3/IRK/2022	26 Juni 2022	26 Juni 2023	12	7	PAPAN NAMA/TOKO "SHIMIZU"	216.000,00	216.000,00	18.000,00	90.000,00
182	503/00463/410.113.3/IRK/2022	26 Juni 2022	26 Juni 2023	12	7	PAPAN NAMA/TOKO "MIYAKO, RINNAI"	363.396,00	363.396,00	30.283,00	151.419,00

NO	Nomor Perjanjian	Tanggal Mulai	Tanggal Berakhir	Durasi	Durasi Telah Berjalan	Keterangan	Nilai Sesuai Perjanjian	Realisasi Pembayaran	Sewa per Bulan	Pendapatan Diterima Dimuka
183	503/00471/410.113.3/IRK/2022	26 Juni 2022	26 Juni 2023	12	7	PAPAN NAMA/TOKO "APOTEK K24"	171.996,00	171.996,00	14.333,00	71.669,00
184	503/00470/410.113.3/IRK/2022	26 Juni 2022	26 Juni 2023	12	7	NEON BOX "APOTEK K24"	766.080,00	766.080,00	63.840,00	319.200,00
185	503/00329/410.113.3/IRK/2022	01 Juli 2022	01 Juli 2023	12	6	PAPAN NAMA/TOKO "SRC"	348.000,00	348.000,00	29.000,00	174.000,00
186	503/00464/410.113.3/IRK/2022	05 Juli 2022	05 Juli 2023	12	6	NEON BOX "BWS - BANK WOORI SAUDARA"	750.120,00	750.120,00	62.510,00	375.060,00
187	503/00464/410.113.3/IRK/2022	05 Juli 2022	05 Juli 2023	12	6	NEON BOX "BWS - BANK WOORI SAUDARA"	565.440,00	565.440,00	47.120,00	282.720,00
188	503/00466/410.113.3/IRK/2022	06 Juli 2022	06 Juli 2023	12	6	NEON BOX "CIMB NIAGA"	828.000,00	828.000,00	69.000,00	414.000,00
189	503/00454/410.113.3/IRK/2022	09 Juli 2022	09 Juli 2023	12	6	PAPAN BERSINAR "AXA"	492.000,00	492.000,00	41.000,00	246.000,00
190	503/00473/410.113.3/IRK/2022	11 Juli 2022	11 Juli 2023	12	6	PAPAN NAMA/TOKO "POLYTRON"	1.272.456,00	1.272.456,00	106.038,00	636.222,00
191	503/00456/410.113.3/IRK/2022	18 Juli 2022	18 Juli 2023	12	6	PAPAN NAMA/TOKO "UBS EMAS ARIFIN BERKAH"	116.004,00	116.004,00	9.667,00	57.998,00
192	503/00457/410.113.3/IRK/2022	18 Juli 2022	18 Juli 2023	12	6	PAPAN NAMA/TOKO "UBS EMAS GAJAH MUDA"	116.004,00	116.004,00	9.667,00	57.998,00
193	503/00486/410.113.3/IRK/2022	19 Juli 2022	19 Juli 2023	12	6	NEON BOX "PARTDISTRO"	252.000,00	252.000,00	21.000,00	126.000,00
194	503/00488/410.113.3/IRK/2022	21 Juli 2022	21 Juli 2023	12	6	PAPAN NAMA/TOKO "PASAR BAUT"	216.000,00	216.000,00	18.000,00	108.000,00
195	503/00502/410.113.3/IRK/2022	22 Juli 2022	22 Juli 2023	12	6	NEON BOX "MULIA"	681.600,00	681.600,00	56.800,00	340.800,00
196	503/00184/410.113.3/IRK/2022	24 Juli 2022	24 Juli 2023	12	6	PAPAN BERSINAR "SUMBER JAYA LARISKA"	239.400,00	239.400,00	19.950,00	119.700,00
197	503/00477/410.113.3/IRK/2022	24 Juli 2022	24 Juli 2023	12	6	NEON BOX "NAAVAGREEN"	1.848.000,00	1.848.000,00	154.000,00	924.000,00
198	503/00477/410.113.3/IRK/2022	24 Juli 2022	24 Juli 2023	12	6	NEON BOX "NAAVAGREEN"	708.000,00	708.000,00	59.000,00	354.000,00
199	503/00490/410.113.3/IRK/2022	27 Juli 2022	27 Juli 2023	12	6	NEON BOX "AMANDA"	279.360,00	279.360,00	23.280,00	139.680,00
200	503/00491/410.113.3/IRK/2022	27 Juli 2022	27 Juli 2023	12	6	PAPAN BERSINAR "AMANDA"	480.000,00	480.000,00	40.000,00	240.000,00
201	503/00496/410.113.3/IRK/2022	27 Juli 2022	27 Juli 2023	12	6	NEON BOX "NATA COFFEE & EATERY"	512.640,00	512.640,00	42.720,00	256.320,00
202	503/00497/410.113.3/IRK/2022	27 Juli 2022	27 Juli 2023	12	6	NEON BOX "ROTI GEMBONG GEMBUL"	984.000,00	984.000,00	82.000,00	492.000,00
203	503/00560/410.113.3/IRK/2022	29 Juli 2022	29 Juli 2023	12	5	NEON BOX "ATM CIMB NIAGA"	244.200,00	244.200,00	20.350,00	142.450,00
204	503/00562/410.113.3/IRK/2022	29 Juli 2022	29 Juli 2023	12	5	NEON BOX "ATM CIMB NIAGA"	330.720,00	330.720,00	27.560,00	192.920,00
205	503/00562/410.113.3/IRK/2022	29 Juli 2022	29 Juli 2023	12	5	NEON BOX "ATM CIMB NIAGA"	126.000,00	126.000,00	10.500,00	73.500,00
206	503/00475/410.113.3/IRK/2022	01 Agustus 2022	01 Agustus 2023	12	5	NEON BOX "MANDIRI UTAMA FINANCE"	1.352.400,00	1.352.400,00	112.700,00	788.900,00
207	503/00482/410.113.3/IRK/2022	01 Agustus 2022	01 Agustus 2023	12	5	NEON BOX "CJ CGV CINEMAS"	2.846.796,00	2.846.796,00	237.233,00	1.660.635,00
208	503/00512/410.113.3/IRK/2022	05 Agustus 2022	05 Agustus 2023	12	5	PAPAN BERSINAR "SAMSUNG MOROSENENG"	2.106.000,00	2.106.000,00	175.500,00	1.228.500,00
209	503/00513/410.113.3/IRK/2022	05 Agustus 2022	05 Agustus 2023	12	5	PAPAN BERSINAR "SAMSUNG MOROSENENG"	828.000,00	828.000,00	69.000,00	483.000,00
210	503/00601/410.113.3/IRK/2022	08 Agustus 2022	08 Agustus 2023	12	5	PAPAN NAMA/TOKO "NIPPON PAINT"	174.000,00	174.000,00	14.500,00	101.500,00
211	503/00730/410.106.3/IRK/2022	09 Agustus 2022	09 Agustus 2023	12	5	PAPAN REKLAME BERTIANG "POTRET PHOTO STUDIO"	222.000,00	222.000,00	18.500,00	129.500,00
212	503/00519/410.113.3/IRK/2022	10 Agustus 2022	10 Agustus 2023	12	5	PAPAN NAMA/TOKO "MIYAKO, RINNAI"	231.996,00	231.996,00	19.333,00	135.335,00
213	503/00520/410.113.3/IRK/2022	10 Agustus 2022	10 Agustus 2023	12	5	PAPAN NAMA/TOKO "SHIMIZU"	133.200,00	133.200,00	11.100,00	77.700,00
214	503/00518/410.113.3/IRK/2022	10 Agustus 2022	10 Agustus 2023	12	5	BANNER "ALFAMART TANJUNGSARI"	492.240,00	492.240,00	41.020,00	287.140,00
215	503/00493/410.113.3/IRK/2022	21 Agustus 2022	21 Agustus 2023	12	5	NEON BOX "BTPN"	798.000,00	798.000,00	66.500,00	465.500,00
216	503/00554/410.113.3/IRK/2022	24 Agustus 2022	24 Agustus 2023	12	5	PAPAN REKLAME BERTIANG "PERTAMINA PERTASHOP"	655.200,00	655.200,00	54.600,00	382.200,00
217	503/00514/410.113.3/IRK/2022	26 Agustus 2022	26 Agustus 2023	12	5	PAPAN BERSINAR "SAMSUNG ERAFONE"	1.479.000,00	1.479.000,00	123.250,00	862.750,00
218	503/00511/410.113.3/IRK/2022	29 Agustus 2022	29 Agustus 2023	12	4	NEON BOX "HOTEL MAEROKOCO"	379.200,00	379.200,00	31.600,00	252.800,00
219	503/00521/410.113.3/IRK/2022	01 September 2022	01 September 2023	12	4	PAPAN NAMA/TOKO "MIYAKO, RINAI, SHIMIZU"	278.400,00	278.400,00	23.200,00	185.600,00
220	503/00522/410.113.3/IRK/2022	01 September 2022	01 September 2023	12	4	PAPAN NAMA/TOKO "SHIMIZU"	174.000,00	174.000,00	14.500,00	116.000,00
221	503/00524/410.113.3/IRK/2022	01 September 2022	01 September 2023	12	4	NEON BOX "INDOMARET"	1.152.000,00	1.152.000,00	96.000,00	768.000,00

NO	Nomor Perjanjian	Tanggal Mulai	Tanggal Berakhir	Durasi	Durasi Telah Berjalan	Keterangan	Nilai Sesuai Perjanjian	Realisasi Pembayaran	Sewa per Bulan	Pendapatan Diterima Dimuka
222	503/00524/410.113.3/IRK/2022	01 September 2022	01 September 2023	12	4	NEON BOX "INDOMARET"	126.000,00	126.000,00	10.500,00	84.000,00
223	503/00526/410.113.3/IRK/2022	01 September 2022	01 September 2023	12	4	NEON BOX "TOKO KARTINI"	1.152.000,00	1.152.000,00	96.000,00	768.000,00
224	503/00526/410.113.3/IRK/2022	01 September 2022	01 September 2023	12	4	NEON BOX "TOKO KARTINI"	126.000,00	126.000,00	10.500,00	84.000,00
225	503/00527/410.113.3/IRK/2022	01 September 2022	01 September 2023	12	4	NEON BOX "INDOMARET"	1.152.000,00	1.152.000,00	96.000,00	768.000,00
226	503/00527/410.113.3/IRK/2022	01 September 2022	01 September 2023	12	4	NEON BOX "INDOMARET"	126.000,00	126.000,00	10.500,00	84.000,00
227	503/00566/410.113.3/IRK/2022	01 September 2022	01 September 2023	12	4	PAPAN NAMA/TOKO "WOMILEX"	258.000,00	258.000,00	21.500,00	172.000,00
228	503/00567/410.113.3/IRK/2022	01 September 2022	01 September 2023	12	4	PAPAN NAMA/TOKO "JOTUN"	162.000,00	162.000,00	13.500,00	108.000,00
229	503/00568/410.113.3/IRK/2022	01 September 2022	01 September 2023	12	4	PAPAN NAMA/TOKO "CATYLAX"	231.996,00	231.996,00	19.333,00	154.668,00
230	503/00624/410.113.3/IRK/2022	01 September 2022	01 September 2023	12	4	NEON BOX "PNTV PRODUK GUDANG GARAM"	492.000,00	492.000,00	41.000,00	328.000,00
231	503/00625/410.113.3/IRK/2022	01 September 2022	01 September 2023	12	4	NEON BOX "PNTV PRODUK GUDANG GARAM"	492.000,00	492.000,00	41.000,00	328.000,00
232	503/00672/410.106.3/IRK/2022	01 September 2022	01 September 2023	12	4	PAPAN NAMA/TOKO "POLYTRON"	54.120,00	54.120,00	4.510,00	36.080,00
233	503/00673/410.106.3/IRK/2022	01 September 2022	01 September 2023	12	4	PAPAN NAMA/TOKO "LG"	54.120,00	54.120,00	4.510,00	36.080,00
234	503/00674/410.106.3/IRK/2022	01 September 2022	01 September 2023	12	4	PAPAN NAMA/TOKO "SHARP"	54.120,00	54.120,00	4.510,00	36.080,00
235	503/00675/410.106.3/IRK/2022	01 September 2022	01 September 2023	12	4	PAPAN NAMA/TOKO "SAMSUNG"	54.120,00	54.120,00	4.510,00	36.080,00
236	503/00676/410.106.3/IRK/2022	01 September 2022	01 September 2023	12	4	PAPAN NAMA/TOKO "PANASONIC"	54.120,00	54.120,00	4.510,00	36.080,00
237	503/00677/410.106.3/IRK/2022	01 September 2022	01 September 2023	12	4	PAPAN NAMA/TOKO "TOKO INDONESIA"	115.284,00	115.284,00	9.607,00	76.852,00
238	503/00569/410.113.3/IRK/2022	02 September 2022	02 September 2023	12	4	NEON BOX "KEDAI SOEMBA"	552.000,00	552.000,00	46.000,00	368.000,00
239	503/00639/410.113.3/IRK/2022	03 September 2022	03 September 2023	12	4	PAPAN BERSINAR "REKLAME DJARUM"	3.056.004,00	3.056.004,00	254.667,00	2.037.332,00
240	503/00573/410.113.3/IRK/2022	06 September 2022	06 September 2023	12	4	NEON BOX "SAMBEL BAWANG COBEK MBOK DJILAH"	384.000,00	384.000,00	32.000,00	256.000,00
241	503/00555/410.113.3/IRK/2022	07 September 2022	07 September 2023	12	4	NEON BOX "HP PRINTER - DALLAS COMPUTER"	414.000,00	414.000,00	34.500,00	276.000,00
242	503/00574/410.113.3/IRK/2022	07 September 2022	07 September 2023	12	4	NEON BOX "A - SAMPOERNA"	276.000,00	276.000,00	23.000,00	184.000,00
243	503/00575/410.113.3/IRK/2022	07 September 2022	07 September 2023	12	4	NEON BOX "A - SAMPOERNA"	276.000,00	276.000,00	23.000,00	184.000,00
244	503/00578/410.113.3/IRK/2022	08 September 2022	08 September 2023	12	4	PAPAN NAMA/TOKO "TOA"	174.000,00	174.000,00	14.500,00	116.000,00
245	503/00164/410.113.3/IRK/2022	12 September 2022	12 September 2023	12	4	PAPAN BERSINAR "JAM MIRAH"	552.000,00	552.000,00	46.000,00	368.000,00
246	503/00583/410.113.3/IRK/2022	12 September 2022	12 September 2023	12	4	NEON BOX "BROTHER"	292.800,00	292.800,00	24.400,00	195.200,00
247	503/00695/410.106.3/IRK/2022	14 September 2022	14 September 2023	12	4	PAPAN BERSINAR "HAPPY FROZEN AND FRESH"	523.800,00	523.800,00	43.650,00	349.200,00
248	503/00591/410.113.3/IRK/2022	17 September 2022	17 September 2023	12	4	NEON BOX "ERAFONE"	1.077.120,00	1.077.120,00	89.760,00	718.080,00
249	503/00592/410.113.3/IRK/2022	17 September 2022	17 September 2023	12	4	PAPAN BERSINAR "ERAFONE"	1.452.360,00	1.452.360,00	121.030,00	968.240,00
250	503/00812/410.106.3/IRK/2022	22 September 2022	22 September 2023	12	4	NEON BOX "C'RIA BABY SHOP"	552.000,00	552.000,00	46.000,00	368.000,00
251	503/00532/410.113.3/IRK/2022	26 September 2022	26 September 2023	12	4	NEON BOX "INDOMARET"	1.152.000,00	1.152.000,00	96.000,00	768.000,00
252	503/00532/410.113.3/IRK/2022	26 September 2022	26 September 2023	12	4	NEON BOX "INDOMARET"	126.000,00	126.000,00	10.500,00	84.000,00
253	503/00533/410.113.3/IRK/2022	26 September 2022	26 September 2023	12	4	NEON BOX "INDOMARET"	1.152.000,00	1.152.000,00	96.000,00	768.000,00
254	503/00533/410.113.3/IRK/2022	26 September 2022	26 September 2023	12	4	NEON BOX "INDOMARET"	126.000,00	126.000,00	10.500,00	84.000,00
255	503/00535/410.113.3/IRK/2022	26 September 2022	26 September 2023	12	4	NEON BOX "INDOMARET "	1.152.000,00	1.152.000,00	96.000,00	768.000,00
256	503/00535/410.113.3/IRK/2022	26 September 2022	26 September 2023	12	4	NEON BOX "INDOMARET "	126.000,00	126.000,00	10.500,00	84.000,00
257	503/00537/410.113.3/IRK/2022	26 September 2022	26 September 2023	12	4	NEON BOX "INDOMARET "	1.152.000,00	1.152.000,00	96.000,00	768.000,00
258	503/00537/410.113.3/IRK/2022	26 September 2022	26 September 2023	12	4	NEON BOX "INDOMARET "	126.000,00	126.000,00	10.500,00	84.000,00
259	503/00538/410.113.3/IRK/2022	26 September 2022	26 September 2023	12	4	NEON BOX "INDOMARET "	1.152.000,00	1.152.000,00	96.000,00	768.000,00
260	503/00538/410.113.3/IRK/2022	26 September 2022	26 September 2023	12	4	NEON BOX "INDOMARET "	126.000,00	126.000,00	10.500,00	84.000,00

NO	Nomor Perjanjian	Tanggal Mulai	Tanggal Berakhir	Durasi	Durasi Telah Berjalan	Keterangan	Nilai Sesuai Perjanjian	Realisasi Pembayaran	Sewa per Bulan	Pendapatan Diterima Dimuka
261	503/00539/410.113.3/IRK/2022	26 September 2022	26 September 2023	12	4	NEON BOX "INDOMARET "	1.152.000,00	1.152.000,00	96.000,00	768.000,00
262	503/00539/410.113.3/IRK/2022	26 September 2022	26 September 2023	12	4	NEON BOX "INDOMARET "	126.000,00	126.000,00	10.500,00	84.000,00
263	503/00540/410.113.3/IRK/2022	26 September 2022	26 September 2023	12	4	NEON BOX "INDOMARET "	1.152.000,00	1.152.000,00	96.000,00	768.000,00
264	503/00540/410.113.3/IRK/2022	26 September 2022	26 September 2023	12	4	NEON BOX "INDOMARET "	126.000,00	126.000,00	10.500,00	84.000,00
265	503/00714/410.106.3/IRK/2022	30 September 2022	30 September 2023	12	3	NEON BOX "REKLAME DJARUM "	2.952.000,00	2.952.000,00	246.000,00	2.214.000,00
266	503/00714/410.106.3/IRK/2022	30 September 2022	30 September 2023	12	3	NEON BOX "REKLAME DJARUM "	2.952.000,00	2.952.000,00	246.000,00	2.214.000,00
267	503/00714/410.106.3/IRK/2022	30 September 2022	30 September 2023	12	3	NEON BOX "REKLAME DJARUM "	2.952.000,00	2.952.000,00	246.000,00	2.214.000,00
268	503/00715/410.106.3/IRK/2022	30 September 2022	30 September 2023	12	3	PAPAN BERSINAR "REKLAME DJARUM ''	2.424.000,00	2.424.000,00	202.000,00	1.818.000,00
269	503/00716/410.106.3/IRK/2022	30 September 2022	30 September 2023	12	3	NEON BOX "REKLAME DJARUM "	2.424.000,00	2.424.000,00	202.000,00	1.818.000,00
270	503/00489/410.113.3/IRK/2022	01 Oktober 2022	01 Oktober 2023	12	3	PAPAN NAMA/TOKO "AHASS SIDO MAKMUR"	176.004,00	176.004,00	14.667,00	131.999,00
271	503/00506/410.113.3/IRK/2022	01 Oktober 2022	01 Oktober 2023	12	3	NEON BOX "SNACK ASA"	206.256,00	206.256,00	17.188,00	154.686,00
272	503/00525/410.113.3/IRK/2022	01 Oktober 2022	01 Oktober 2023	12	3	NEON BOX "INDOMARET"	1.152.000,00	1.152.000,00	96.000,00	864.000,00
273	503/00525/410.113.3/IRK/2022	01 Oktober 2022	01 Oktober 2023	12	3	NEON BOX "INDOMARET"	126.000,00	126.000,00	10.500,00	94.500,00
274	503/00528/410.113.3/IRK/2022	01 Oktober 2022	01 Oktober 2023	12	3	NEON BOX "INDOMARET"	1.152.000,00	1.152.000,00	96.000,00	864.000,00
275	503/00528/410.113.3/IRK/2022	01 Oktober 2022	01 Oktober 2023	12	3	NEON BOX "INDOMARET"	126.000,00	126.000,00	10.500,00	94.500,00
276	503/00529/410.113.3/IRK/2022	01 Oktober 2022	01 Oktober 2023	12	3	NEON BOX "INDOMARET"	1.152.000,00	1.152.000,00	96.000,00	864.000,00
277	503/00529/410.113.3/IRK/2022	01 Oktober 2022	01 Oktober 2023	12	3	NEON BOX "INDOMARET"	126.000,00	126.000,00	10.500,00	94.500,00
278	503/00530/410.113.3/IRK/2022	01 Oktober 2022	01 Oktober 2023	12	3	NEON BOX "INDOMARET"	1.152.000,00	1.152.000,00	96.000,00	864.000,00
279	503/00530/410.113.3/IRK/2022	01 Oktober 2022	01 Oktober 2023	12	3	NEON BOX "INDOMARET"	126.000,00	126.000,00	10.500,00	94.500,00
280	503/00531/410.113.3/IRK/2022	01 Oktober 2022	01 Oktober 2023	12	3	NEON BOX "INDOMARET"	1.152.000,00	1.152.000,00	96.000,00	864.000,00
281	503/00531/410.113.3/IRK/2022	01 Oktober 2022	01 Oktober 2023	12	3	NEON BOX "INDOMARET"	126.000,00	126.000,00	10.500,00	94.500,00
282	503/00536/410.113.3/IRK/2022	01 Oktober 2022	01 Oktober 2023	12	3	NEON BOX "INDOMARET "	126.000,00	126.000,00	10.500,00	94.500,00
283	503/00536/410.113.3/IRK/2022	01 Oktober 2022	01 Oktober 2023	12	3	NEON BOX "INDOMARET "	1.314.000,00	1.314.000,00	109.500,00	985.500,00
284	503/00541/410.113.3/IRK/2022	01 Oktober 2022	01 Oktober 2023	12	3	NEON BOX "INDOMARET "	126.000,00	126.000,00	10.500,00	94.500,00
285	503/00541/410.113.3/IRK/2022	01 Oktober 2022	01 Oktober 2023	12	3	NEON BOX "INDOMARET "	1.152.000,00	1.152.000,00	96.000,00	864.000,00
286	503/00553/410.113.3/IRK/2022	01 Oktober 2022	01 Oktober 2023	12	3	NEON BOX "HOTEL BLITAR INDAH"	316.800,00	316.800,00	26.400,00	237.600,00
287	503/00558/410.113.3/IRK/2022	01 Oktober 2022	01 Oktober 2023	12	3	PAPAN NAMA/TOKO "CORSA"	139.200,00	139.200,00	11.600,00	104.400,00
288	503/00611/410.113.3/IRK/2022	01 Oktober 2022	01 Oktober 2023	12	3	NEON BOX "BANK MUAMALAT"	552.000,00	552.000,00	46.000,00	414.000,00
289	503/00611/410.113.3/IRK/2022	01 Oktober 2022	01 Oktober 2023	12	3	NEON BOX "BANK MUAMALAT"	307.200,00	307.200,00	25.600,00	230.400,00
290	503/00615/410.113.3/IRK/2022	01 Oktober 2022	01 Oktober 2023	12	3	PAPAN BERSINAR "INOVEYE"	1.691.520,00	1.691.520,00	140.960,00	1.268.640,00
291	503/00616/410.113.3/IRK/2022	01 Oktober 2022	01 Oktober 2023	12	3	PAPAN BERSINAR "INDRA OPTIK"	828.000,00	828.000,00	69.000,00	621.000,00
292	503/00613/410.113.3/IRK/2022	01 Oktober 2022	01 Oktober 2023	12	3	PAPAN NAMA/TOKO "SUPER EYE"	354.240,00	354.240,00	29.520,00	265.680,00
293	503/00613/410.113.3/IRK/2022	01 Oktober 2022	01 Oktober 2023	12	3	PAPAN NAMA/TOKO "SUPER EYE"	1.783.800,00	1.783.800,00	148.650,00	1.337.850,00
294	503/00614/410.113.3/IRK/2022	01 Oktober 2022	01 Oktober 2023	12	3	PAPAN NAMA/TOKO "INOVEYE"	566.400,00	566.400,00	47.200,00	424.800,00
295	503/00614/410.113.3/IRK/2022	01 Oktober 2022	01 Oktober 2023	12	3	PAPAN NAMA/TOKO "INOVEYE"	251.520,00	251.520,00	20.960,00	188.640,00
296	503/00626/410.113.3/IRK/2022	01 Oktober 2022	01 Oktober 2023	12	3	PAPAN NAMA/TOKO "CASTROL"	174.000,00	174.000,00	14.500,00	130.500,00
297	503/00632/410.113.3/IRK/2022	01 Oktober 2022	01 Oktober 2023	12	3	PAPAN NAMA/TOKO "CAFU DAN CONNEC"	781.440,00	781.440,00	65.120,00	586.080,00
298	503/00632/410.113.3/IRK/2022	01 Oktober 2022	01 Oktober 2023	12	3	PAPAN NAMA/TOKO "CAFU DAN CONNEC"	280.800,00	280.800,00	23.400,00	210.600,00
299	503/00633/410.113.3/IRK/2022	01 Oktober 2022	01 Oktober 2023	12	3	NEON BOX "CASABLANCA"	366.000,00	366.000,00	30.500,00	274.500,00

NO	Nomor Perjanjian	Tanggal Mulai	Tanggal Berakhir	Durasi	Durasi Telah Berjalan	Keterangan	Nilai Sesuai Perjanjian	Realisasi Pembayaran	Sewa per Bulan	Pendapatan Diterima Dimuka
300	503/00635/410.113.3/IRK/2022	01 Oktober 2022	01 Oktober 2023	12	3	NEON BOX "MAYANG COLLECTION"	368.880,00	368.880,00	30.740,00	276.660,00
301	503/00635/410.113.3/IRK/2022	01 Oktober 2022	01 Oktober 2023	12	3	NEON BOX "MAYANG COLLECTION"	295.200,00	295.200,00	24.600,00	221.400,00
302	503/00642/410.113.3/IRK/2022	01 Oktober 2022	01 Oktober 2023	12	3	PAPAN BERSINAR "BIZNET"	894.720,00	894.720,00	74.560,00	671.040,00
303	503/00646/410.113.3/IRK/2022	01 Oktober 2022	01 Oktober 2023	12	3	PAPAN NAMA/TOKO "HAJJ CHICKEN"	116.004,00	116.004,00	9.667,00	86.999,00
304	503/00647/410.113.3/IRK/2022	01 Oktober 2022	01 Oktober 2023	12	3	NEON BOX "HAJJ CHICKEN"	538.560,00	538.560,00	44.880,00	403.920,00
305	503/00641/410.113.3/IRK/2022	01 Oktober 2022	01 Oktober 2023	12	3	NEON BOX "SPBU 54.66 12.5"	1.356.000,00	1.356.000,00	113.000,00	1.017.000,00
306	503/00664/410.113.3/IRK/2022	01 Oktober 2022	01 Oktober 2023	12	3	PAPAN NAMA/TOKO "ANGGREK MOTOR"	116.004,00	116.004,00	9.667,00	86.999,00
307	503/00667/410.113.3/IRK/2022	01 Oktober 2022	01 Oktober 2023	12	3	PAPAN NAMA/TOKO "AGUNG GROUP"	770.004,00	770.004,00	64.167,00	577.499,00
308	503/00696/410.106.3/IRK/2022	01 Oktober 2022	01 Oktober 2023	12	3	NEON BOX "HOKKY"	414.000,00	414.000,00	34.500,00	310.500,00
309	503/00698/410.106.3/IRK/2022	01 Oktober 2022	01 Oktober 2023	12	3	PAPAN NAMA/TOKO "MERPATI SPORT"	87.996,00	87.996,00	7.333,00	66.001,00
310	503/00712/410.106.3/IRK/2022	01 Oktober 2022	01 Oktober 2023	12	3	NEON BOX "REKLAME DJARUM "	1.908.000,00	1.908.000,00	159.000,00	1.431.000,00
311	503/00712/410.106.3/IRK/2022	01 Oktober 2022	01 Oktober 2023	12	3	NEON BOX "REKLAME DJARUM "	1.818.000,00	1.818.000,00	151.500,00	1.363.500,00
312	503/00713/410.106.3/IRK/2022	01 Oktober 2022	01 Oktober 2023	12	3	PAPAN BERSINAR "REKLAME DJARUM ''	924.000,00	924.000,00	77.000,00	693.000,00
313	503/00713/410.106.3/IRK/2022	01 Oktober 2022	01 Oktober 2023	12	3	PAPAN BERSINAR "REKLAME DJARUM ''	984.000,00	984.000,00	82.000,00	738.000,00
314	503/00713/410.106.3/IRK/2022	01 Oktober 2022	01 Oktober 2023	12	3	PAPAN BERSINAR "REKLAME DJARUM ''	984.000,00	984.000,00	82.000,00	738.000,00
315	503/00713/410.106.3/IRK/2022	01 Oktober 2022	01 Oktober 2023	12	3	PAPAN BERSINAR "REKLAME DJARUM ''	984.000,00	984.000,00	82.000,00	738.000,00
316	503/00728/410.106.3/IRK/2022	01 Oktober 2022	01 Oktober 2023	12	3	PAPAN NAMA/TOKO "PATRIA PALACE HOTEL"	499.200,00	499.200,00	41.600,00	374.400,00
317	503/00729/410.106.3/IRK/2022	01 Oktober 2022	01 Oktober 2023	12	3	PAPAN NAMA/TOKO "TOKO MAINAN ANAK"	116.004,00	116.004,00	9.667,00	86.999,00
318	503/00729/410.106.3/IRK/2022	01 Oktober 2022	01 Oktober 2023	12	3	PAPAN NAMA/TOKO "TOKO MAINAN ANAK"	144.996,00	144.996,00	12.083,00	108.751,00
319	503/00729/410.106.3/IRK/2022	01 Oktober 2022	01 Oktober 2023	12	3	PAPAN NAMA/TOKO "TOKO MAINAN ANAK"	231.996,00	231.996,00	19.333,00	174.001,00
320	503/00737/410.106.3/IRK/2022	01 Oktober 2022	01 Oktober 2023	12	3	NEON BOX "PETUNJUK HOTEL PATRIA GARDEN"	806.484,00	806.484,00	67.207,00	604.865,40
321	503/00760/410.106.3/IRK/2022	01 Oktober 2022	01 Oktober 2023	12	3	NEON BOX "TN SALON"	738.000,00	738.000,00	61.500,00	553.500,00
322	503/00834/410.106.3/IRK/2022	01 Oktober 2022	01 Oktober 2023	12	3	NEON BOX "SARI BUNDO"	168.000,00	168.000,00	14.000,00	126.000,00
323	503/00834/410.106.3/IRK/2022	01 Oktober 2022	01 Oktober 2023	12	3	NEON BOX "SARI BUNDO"	552.000,00	552.000,00	46.000,00	414.000,00
324	503/00644/410.113.3/IRK/2022	04 Oktober 2022	04 Oktober 2023	12	3	NEON BOX "BIZNET"	379.200,00	379.200,00	31.600,00	284.400,00
325	503/00685/410.106.3/IRK/2022	04 Oktober 2022	04 Oktober 2023	12	3	NEON BOX "ALFAMART"	478.800,00	478.800,00	39.900,00	359.100,00
326	503/00685/410.106.3/IRK/2022	04 Oktober 2022	04 Oktober 2023	12	3	NEON BOX "ALFAMART"	232.800,00	232.800,00	19.400,00	174.600,00
327	503/00643/410.113.3/IRK/2022	05 Oktober 2022	05 April 2023	6	3	BANNER "ROAD SIGN ALFAMART"	661.920,00	661.920,00	110.320,00	330.960,00
328	503/00659/410.113.3/IRK/2022	06 Oktober 2022	06 Oktober 2023	12	3	PAPAN NAMA/TOKO "BIZNET"	1.080.000,00	1.080.000,00	90.000,00	810.000,00
329	503/00661/410.113.3/IRK/2022	06 Oktober 2022	06 Oktober 2023	12	3	PAPAN NAMA/TOKO "GUDANG GARAM"	1.080.000,00	1.080.000,00	90.000,00	810.000,00
330	503/00748/410.106.3/IRK/2022	06 Oktober 2022	06 Oktober 2023	12	3	PAPAN BERSINAR "PURWOREJO REGENCY"	2.424.000,00	2.424.000,00	202.000,00	1.818.000,00
331	503/00669/410.106.3/IRK/2022	13 Oktober 2022	13 Oktober 2023	12	3	PAPAN BERSINAR "AYAM GEPREK SA'I"	252.000,00	252.000,00	21.000,00	189.000,00
332	503/00670/410.106.3/IRK/2022	13 Oktober 2022	13 Oktober 2023	12	3	NEON BOX "AYAM GEPREK SA'I"	276.000,00	276.000,00	23.000,00	207.000,00
333	503/00686/410.106.3/IRK/2022	14 Oktober 2022	14 Oktober 2023	12	3	PAPAN BERSINAR "TOKO KUNING"	276.000,00	276.000,00	23.000,00	207.000,00
334	503/00686/410.106.3/IRK/2022	14 Oktober 2022	14 Oktober 2023	12	3	PAPAN BERSINAR "TOKO KUNING"	276.000,00	276.000,00	23.000,00	207.000,00
335	503/00686/410.106.3/IRK/2022	14 Oktober 2022	14 Oktober 2023	12	3	PAPAN BERSINAR "TOKO KUNING"	276.000,00	276.000,00	23.000,00	207.000,00
336	503/00686/410.106.3/IRK/2022	14 Oktober 2022	14 Oktober 2023	12	3	PAPAN BERSINAR "TOKO KUNING"	276.000,00	276.000,00	23.000,00	207.000,00
337	503/00686/410.106.3/IRK/2022	14 Oktober 2022	14 Oktober 2023	12	3	PAPAN BERSINAR "TOKO KUNING"	276.000,00	276.000,00	23.000,00	207.000,00
338	503/00686/410.106.3/IRK/2022	14 Oktober 2022	14 Oktober 2023	12	3	PAPAN BERSINAR "TOKO KUNING"	276.000,00	276.000,00	23.000,00	207.000,00

NO	Nomor Perjanjian	Tanggal Mulai	Tanggal Berakhir	Durasi	Durasi Telah Berjalan	Keterangan	Nilai Sesuai Perjanjian	Realisasi Pembayaran	Sewa per Bulan	Pendapatan Diterima Dimuka
339	503/00686/410.106.3/IRK/2022	14 Oktober 2022	14 Oktober 2023	12	3	PAPAN BERSINAR "TOKO KUNING"	276.000,00	276.000,00	23.000,00	207.000,00
340	503/00686/410.106.3/IRK/2022	14 Oktober 2022	14 Oktober 2023	12	3	PAPAN BERSINAR "TOKO KUNING"	276.000,00	276.000,00	23.000,00	207.000,00
341	503/00686/410.106.3/IRK/2022	14 Oktober 2022	14 Oktober 2023	12	3	PAPAN BERSINAR "TOKO KUNING"	276.000,00	276.000,00	23.000,00	207.000,00
342	503/00686/410.106.3/IRK/2022	14 Oktober 2022	14 Oktober 2023	12	3	PAPAN BERSINAR "TOKO KUNING"	276.000,00	276.000,00	23.000,00	207.000,00
343	503/00686/410.106.3/IRK/2022	14 Oktober 2022	14 Oktober 2023	12	3	PAPAN BERSINAR "TOKO KUNING"	276.000,00	276.000,00	23.000,00	207.000,00
344	503/00686/410.106.3/IRK/2022	14 Oktober 2022	14 Oktober 2023	12	3	PAPAN BERSINAR "TOKO KUNING"	276.000,00	276.000,00	23.000,00	207.000,00
345	503/00686/410.106.3/IRK/2022	14 Oktober 2022	14 Oktober 2023	12	3	PAPAN BERSINAR "TOKO KUNING"	276.000,00	276.000,00	23.000,00	207.000,00
346	503/00686/410.106.3/IRK/2022	14 Oktober 2022	14 Oktober 2023	12	3	PAPAN BERSINAR "TOKO KUNING"	276.000,00	276.000,00	23.000,00	207.000,00
347	503/00686/410.106.3/IRK/2022	14 Oktober 2022	14 Oktober 2023	12	3	PAPAN BERSINAR "TOKO KUNING"	276.000,00	276.000,00	23.000,00	207.000,00
348	503/00686/410.106.3/IRK/2022	14 Oktober 2022	14 Oktober 2023	12	3	PAPAN BERSINAR "TOKO KUNING"	276.000,00	276.000,00	23.000,00	207.000,00
349	503/00686/410.106.3/IRK/2022	14 Oktober 2022	14 Oktober 2023	12	3	PAPAN BERSINAR "TOKO KUNING"	276.000,00	276.000,00	23.000,00	207.000,00
350	503/00686/410.106.3/IRK/2022	14 Oktober 2022	14 Oktober 2023	12	3	PAPAN BERSINAR "TOKO KUNING"	276.000,00	276.000,00	23.000,00	207.000,00
351	503/00686/410.106.3/IRK/2022	14 Oktober 2022	14 Oktober 2023	12	3	PAPAN BERSINAR "TOKO KUNING"	276.000,00	276.000,00	23.000,00	207.000,00
352	503/00686/410.106.3/IRK/2022	14 Oktober 2022	14 Oktober 2023	12	3	PAPAN BERSINAR "TOKO KUNING"	276.000,00	276.000,00	23.000,00	207.000,00
353	503/00686/410.106.3/IRK/2022	14 Oktober 2022	14 Oktober 2023	12	3	PAPAN BERSINAR "TOKO KUNING"	276.000,00	276.000,00	23.000,00	207.000,00
354	503/00686/410.106.3/IRK/2022	14 Oktober 2022	14 Oktober 2023	12	3	PAPAN BERSINAR "TOKO KUNING"	276.000,00	276.000,00	23.000,00	207.000,00
355	503/00686/410.106.3/IRK/2022	14 Oktober 2022	14 Oktober 2023	12	3	PAPAN BERSINAR "TOKO KUNING"	276.000,00	276.000,00	23.000,00	207.000,00
356	503/00686/410.106.3/IRK/2022	14 Oktober 2022	14 Oktober 2023	12	3	PAPAN BERSINAR "TOKO KUNING"	276.000,00	276.000,00	23.000,00	207.000,00
357	503/00686/410.106.3/IRK/2022	14 Oktober 2022	14 Oktober 2023	12	3	PAPAN BERSINAR "TOKO KUNING"	276.000,00	276.000,00	23.000,00	207.000,00
358	503/00686/410.106.3/IRK/2022	14 Oktober 2022	14 Oktober 2023	12	3	PAPAN BERSINAR "TOKO KUNING"	276.000,00	276.000,00	23.000,00	207.000,00
359	503/00686/410.106.3/IRK/2022	14 Oktober 2022	14 Oktober 2023	12	3	PAPAN BERSINAR "TOKO KUNING"	276.000,00	276.000,00	23.000,00	207.000,00
360	503/00686/410.106.3/IRK/2022	14 Oktober 2022	14 Oktober 2023	12	3	PAPAN BERSINAR "TOKO KUNING"	276.000,00	276.000,00	23.000,00	207.000,00
361	503/00722/410.106.3/IRK/2022	14 Oktober 2022	14 Oktober 2023	12	3	NEON BOX "IRMA'S RESIDENCE"	336.000,00	336.000,00	28.000,00	252.000,00
362	503/00668/410.113.3/IRK/2022	15 Oktober 2022	15 Oktober 2023	12	3	NEON BOX "BANK PANIN"	1.788.000,00	1.788.000,00	149.000,00	1.341.000,00
363	503/00668/410.113.3/IRK/2022	15 Oktober 2022	15 Oktober 2023	12	3	NEON BOX "BANK PANIN"	354.660,00	354.660,00	29.555,00	265.995,00
364	503/00666/410.113.3/IRK/2022	18 Oktober 2022	18 Oktober 2023	12	3	NEON BOX "ELIZABETH"	443.520,00	443.520,00	36.960,00	332.640,00
365	503/00688/410.106.3/IRK/2022	21 Oktober 2022	21 Oktober 2023	12	3	PAPAN NAMA/TOKO "WARMINDO"	132.000,00	132.000,00	11.000,00	99.000,00
366	503/00703/410.106.3/IRK/2022	22 Oktober 2022	22 Oktober 2023	12	3	PAPAN NAMA/TOKO "FSH - MBAH KAMAH"	157.200,00	157.200,00	13.100,00	117.900,00
367	503/00704/410.106.3/IRK/2022	22 Oktober 2022	22 Oktober 2023	12	3	PAPAN NAMA/TOKO "FSH - BU MURTI"	157.200,00	157.200,00	13.100,00	117.900,00
368	503/00705/410.106.3/IRK/2022	22 Oktober 2022	22 Oktober 2023	12	3	PAPAN NAMA/TOKO "FSH - TOKO DEWA JAYA"	157.200,00	157.200,00	13.100,00	117.900,00
369	503/00706/410.106.3/IRK/2022	22 Oktober 2022	22 Oktober 2023	12	3	PAPAN NAMA/TOKO "FSH - MAK TIE FLOWER"	157.200,00	157.200,00	13.100,00	117.900,00
370	503/00707/410.106.3/IRK/2022	22 Oktober 2022	22 Oktober 2023	12	3	PAPAN NAMA/TOKO "FSH - TOKO KEMBANG MAK KAH"	157.200,00	157.200,00	13.100,00	117.900,00
371	503/00680/410.106.3/IRK/2022	24 Oktober 2022	24 Oktober 2023	12	3	PAPAN NAMA/TOKO "YAMAHA MATARAM SAKTI"	273.600,00	273.600,00	22.800,00	205.200,00
372	503/00680/410.106.3/IRK/2022	24 Oktober 2022	24 Oktober 2023	12	3	PAPAN NAMA/TOKO "YAMAHA MATARAM SAKTI"	185.400,00	185.400,00	15.450,00	139.050,00
373	503/00680/410.106.3/IRK/2022	24 Oktober 2022	24 Oktober 2023	12	3	PAPAN NAMA/TOKO "YAMAHA MATARAM SAKTI"	206.004,00	206.004,00	17.167,00	154.499,00
374	503/00708/410.106.3/IRK/2022	25 Oktober 2022	25 Oktober 2023	12	3	PAPAN NAMA/TOKO "FSH - TOKO BARU"	405.996,00	405.996,00	33.833,00	304.501,00
375	503/00166/410.113.3/IRK/2022	26 Oktober 2022	26 Oktober 2023	12	3	PAPAN NAMA/TOKO "SAMSUNG"	290.004,00	290.004,00	24.167,00	217.499,00
376	503/00581/410.113.3/IRK/2022	01 November 2022	01 November 2023	12	2	PAPAN NAMA/TOKO "CORSA"	231.996,00	231.996,00	19.333,00	193.334,00
377	503/00720/410.106.3/IRK/2022	01 November 2022	01 November 2023	12	2	PAPAN REKLAME BERTIANG "PNTV PRODUK GUDANG GARAM"	384.000,00	384.000,00	32.000,00	320.000,00

NO	Nomor Perjanjian	Tanggal Mulai	Tanggal Berakhir	Durasi	Durasi Telah Berjalan	Keterangan	Nilai Sesuai Perjanjian	Realisasi Pembayaran	Sewa per Bulan	Pendapatan Diterima Dimuka
378	503/00721/410.106.3/IRK/2022	01 November 2022	01 November 2023	12	2	PAPAN REKLAME BERTIANG "APOTEK KELUARGA"	227.520,00	227.520,00	18.960,00	189.600,00
379	503/00721/410.106.3/IRK/2022	01 November 2022	01 November 2023	12	2	PAPAN REKLAME BERTIANG "APOTEK KELUARGA"	281.280,00	281.280,00	23.440,00	234.400,00
380	503/00717/410.106.3/IRK/2022	01 November 2022	01 November 2023	12	2	NEON BOX "BAKSO DIENG"	168.000,00	168.000,00	14.000,00	140.000,00
381	503/00726/410.106.3/IRK/2022	01 November 2022	01 November 2023	12	2	NEON BOX "KOPERASI SYARIAH MUHAMMADIYAH"	441.600,00	441.600,00	36.800,00	368.000,00
382	503/00743/410.106.3/IRK/2022	01 November 2022	01 November 2023	12	2	PAPAN NAMA/TOKO "KARTIKA JAYA ABADI"	87.000,00	87.000,00	7.250,00	72.500,00
383	503/00761/410.106.3/IRK/2022	01 November 2022	31 Oktober 2023	12	2	PAPAN BERSINAR "PLANET BAN"	1.476.000,00	1.476.000,00	123.000,00	1.230.000,00
384	503/00762/410.106.3/IRK/2022	01 November 2022	31 Oktober 2023	12	2	PAPAN BERSINAR "PLANET BAN"	738.000,00	738.000,00	61.500,00	615.000,00
385	503/00764/410.106.3/IRK/2022	01 November 2022	01 November 2023	12	2	NEON BOX "SPBU SHELL"	1.482.000,00	1.482.000,00	123.500,00	1.235.000,00
386	503/00690/410.106.3/IRK/2022	02 November 2022	02 November 2023	12	2	PAPAN NAMA/TOKO "MIYAKO, RINNAI "	432.000,00	432.000,00	36.000,00	360.000,00
387	503/00725/410.106.3/IRK/2022	03 November 2022	03 November 2023	12	2	NEON BOX "LEMON TREE"	162.720,00	162.720,00	13.560,00	135.600,00
388	503/00731/410.106.3/IRK/2022	09 November 2022	09 November 2023	12	2	PAPAN BERSINAR "HOMPIMPA"	552.000,00	552.000,00	46.000,00	460.000,00
389	503/00815/410.106.3/IRK/2022	10 November 2022	10 November 2023	12	2	PAPAN NAMA/TOKO "ROYAL FOAM"	344.004,00	344.004,00	28.667,00	286.666,00
390	503/00709/410.106.3/IRK/2022	15 November 2022	15 November 2023	12	2	PAPAN NAMA/TOKO "FEDERAL OIL"	93.600,00	93.600,00	7.800,00	78.000,00
391	503/00779/410.106.3/IRK/2022	17 November 2022	17 November 2023	12	2	NEON BOX "SAVANA COLLECTION"	222.000,00	222.000,00	18.500,00	185.000,00
392	503/00651/410.113.3/IRK/2022	18 November 2022	18 November 2023	12	2	PAPAN NAMA/TOKO "NIPPON PAINT"	231.996,00	231.996,00	19.333,00	193.334,00
393	503/00682/410.106.3/IRK/2022	22 November 2022	22 November 2023	12	2	NEON BOX "ALFAMART"	478.800,00	478.800,00	39.900,00	399.000,00
394	503/00682/410.106.3/IRK/2022	22 November 2022	22 November 2023	12	2	NEON BOX "ALFAMART"	232.800,00	232.800,00	19.400,00	194.000,00
395	503/00756/410.106.3/IRK/2022	26 November 2022	26 November 2023	12	2	PAPAN NAMA/TOKO "PNTH PRODUK GUDANG GARAM"	172.920,00	172.920,00	14.410,00	144.100,00
396	503/00683/410.106.3/IRK/2022	28 November 2022	28 November 2023	12	2	NEON BOX "ALFAMART / IR. SOEKARNO"	766.080,00	766.080,00	63.840,00	638.400,00
397	503/00683/410.106.3/IRK/2022	28 November 2022	28 November 2023	12	2	NEON BOX "ALFAMART / IR. SOEKARNO"	357.120,00	357.120,00	29.760,00	297.600,00
398	503/00754/410.106.3/IRK/2022	28 November 2022	28 November 2023	12	2	PAPAN NAMA/TOKO "FSH - TOKO LANCAR"	290.004,00	290.004,00	24.167,00	241.666,00
399	503/00755/410.106.3/IRK/2022	28 November 2022	28 November 2023	12	2	PAPAN NAMA/TOKO "FSH - TOKO PUTRA JAYA"	290.004,00	290.004,00	24.167,00	241.666,00
400	503/00757/410.106.3/IRK/2022	28 November 2022	28 November 2023	12	2	PAPAN NAMA/TOKO "FSH - TOKO PULAU INTAN"	405.996,00	405.996,00	33.833,00	338.334,00
401	503/00702/410.106.3/IRK/2022	29 November 2022	29 November 2023	12	2	PAPAN BERSINAR "AXA"	492.000,00	492.000,00	41.000,00	410.000,00
402	503/00781/410.106.3/IRK/2022	30 November 2022	30 November 2023	12	1	PAPAN REKLAME BERTIANG "FSH-TOKO DUA PUTRA"	444.000,00	444.000,00	37.000,00	407.000,00
403	503/00759/410.106.3/IRK/2022	01 Desember 2022	28 Februari 2023	3	1	BANNER "JUAL TANAH KAVLING"	85.050,00	85.050,00	28.350,00	56.700,00
404	503/00767/410.106.3/IRK/2022	02 Desember 2022	02 Desember 2023	12	1	PAPAN NAMA/TOKO "KRATINGDAENG"	116.004,00	116.004,00	9.667,00	106.333,00
405	503/00545/410.113.3/IRK/2022	04 Desember 2022	04 Desember 2023	12	1	PAPAN REKLAME BERTIANG "PETUNJUK ARAH INDOMARET"	195.480,00	195.480,00	16.290,00	179.190,00
406	503/00734/410.106.3/IRK/2022	04 Desember 2022	04 Desember 2023	12	1	PAPAN BERSINAR "PT. SUMIT OTO FINANCE"	384.000,00	384.000,00	32.000,00	352.000,00
407	503/00768/410.106.3/IRK/2022	06 Desember 2022	06 Desember 2023	12	1	NEON BOX "ADA GEPREK"	210.000,00	210.000,00	17.500,00	192.500,00
408	503/00768/410.106.3/IRK/2022	06 Desember 2022	06 Desember 2023	12	1	NEON BOX "ADA GEPREK"	138.000,00	138.000,00	11.500,00	126.500,00
409	503/00788/410.106.3/IRK/2022	06 Desember 2022	06 Desember 2023	12	1	PAPAN NAMA/TOKO "VIVO"	1.380.000,00	1.380.000,00	115.000,00	1.265.000,00
410	503/00789/410.106.3/IRK/2022	06 Desember 2022	06 Desember 2023	12	1	NEON BOX "VIVO"	960.000,00	960.000,00	80.000,00	880.000,00
411	503/00790/410.106.3/IRK/2022	06 Desember 2022	06 Desember 2023	12	1	NEON BOX "VIVO"	1.035.000,00	1.035.000,00	86.250,00	948.750,00
412	503/00791/410.106.3/IRK/2022	06 Desember 2022	06 Desember 2023	12	1	PAPAN NAMA/TOKO "VIVO"	1.067.796,00	1.067.796,00	88.983,00	978.817,00
413	503/00792/410.106.3/IRK/2022	06 Desember 2022	06 Desember 2023	12	1	NEON BOX "VIVO"	638.400,00	638.400,00	53.200,00	585.200,00
414	503/00793/410.106.3/IRK/2022	06 Desember 2022	06 Desember 2023	12	1	NEON BOX "VIVO"	1.173.000,00	1.173.000,00	97.750,00	1.075.250,00
415	503/00795/410.106.3/IRK/2022	06 Desember 2022	06 Desember 2023	12	1	PAPAN NAMA/TOKO "VIVO"	1.152.000,00	1.152.000,00	96.000,00	1.056.000,00
416	503/00794/410.106.3/IRK/2022	06 Desember 2022	06 Desember 2023	12	1	NEON BOX "VIVO"	910.800,00	910.800,00	75.900,00	834.900,00

NO	Nomor Perjanjian	Tanggal Mulai	Tanggal Berakhir	Durasi	Durasi Telah Berjalan	Keterangan	Nilai Sesuai Perjanjian	Realisasi Pembayaran	Sewa per Bulan	Pendapatan Diterima Dimuka
417	503/00796/410.106.3/IRK/2022	06 Desember 2022	06 Desember 2023	12	1	NEON BOX "VIVO"	552.000,00	552.000,00	46.000,00	506.000,00
418	503/00797/410.106.3/IRK/2022	06 Desember 2022	06 Desember 2023	12	1	NEON BOX "VIVO"	1.416.000,00	1.416.000,00	118.000,00	1.298.000,00
419	503/00798/410.106.3/IRK/2022	06 Desember 2022	06 Desember 2023	12	1	PAPAN NAMA/TOKO "VIVO"	810.000,00	810.000,00	67.500,00	742.500,00
420	503/00799/410.106.3/IRK/2022	06 Desember 2022	06 Desember 2023	12	1	PAPAN NAMA/TOKO "VIVO"	710.004,00	710.004,00	59.167,00	650.833,00
421	503/00800/410.106.3/IRK/2022	06 Desember 2022	06 Desember 2023	12	1	NEON BOX "VIVO"	386.400,00	386.400,00	32.200,00	354.200,00
422	503/00801/410.106.3/IRK/2022	06 Desember 2022	06 Desember 2023	12	1	NEON BOX "VIVO"	590.400,00	590.400,00	49.200,00	541.200,00
423	503/00802/410.106.3/IRK/2022	06 Desember 2022	06 Desember 2023	12	1	PAPAN NAMA/TOKO "VIVO"	690.000,00	690.000,00	57.500,00	632.500,00
424	503/00803/410.106.3/IRK/2022	06 Desember 2022	06 Desember 2023	12	1	NEON BOX "VIVO"	552.000,00	552.000,00	46.000,00	506.000,00
425	503/00804/410.106.3/IRK/2022	06 Desember 2022	06 Desember 2023	12	1	PAPAN NAMA/TOKO "VIVO"	387.000,00	387.000,00	32.250,00	354.750,00
426	503/00805/410.106.3/IRK/2022	06 Desember 2022	06 Desember 2023	12	1	NEON BOX "VIVO"	787.200,00	787.200,00	65.600,00	721.600,00
427	503/00806/410.106.3/IRK/2022	06 Desember 2022	06 Desember 2023	12	1	PAPAN NAMA/TOKO "VIVO"	146.556,00	146.556,00	12.213,00	134.347,00
428	503/00807/410.106.3/IRK/2022	06 Desember 2022	06 Desember 2023	12	1	PAPAN NAMA/TOKO "VIVO"	660.000,00	660.000,00	55.000,00	605.000,00
429	503/00808/410.106.3/IRK/2022	06 Desember 2022	06 Desember 2023	12	1	NEON BOX "VIVO"	1.416.000,00	1.416.000,00	118.000,00	1.298.000,00
430	503/00809/410.106.3/IRK/2022	06 Desember 2022	06 Desember 2023	12	1	PAPAN NAMA/TOKO "VIVO"	697.500,00	697.500,00	58.125,00	639.375,00
431	503/00810/410.106.3/IRK/2022	06 Desember 2022	06 Desember 2023	12	1	NEON BOX "VIVO"	1.416.000,00	1.416.000,00	118.000,00	1.298.000,00
432	503/00772/410.106.3/IRK/2022	07 Desember 2022	07 Desember 2023	12	1	NEON BOX "RUMAH DAGING"	383.040,00	383.040,00	31.920,00	351.120,00
433	503/00769/410.106.3/IRK/2022	10 Desember 2022	10 Februari 2023	2	1	BANNER "PROMO DISKON NATARU BEAUTEE GLOW & BLUES"	346.500,00	346.500,00	173.250,00	173.250,00
434	503/00778/410.106.3/IRK/2022	13 Desember 2022	13 Februari 2023	2	1	BANNER "GRAND OPENING HARI-HARI CHAPTER 2"	282.800,00	282.800,00	141.400,00	141.400,00
435	503/00778/410.106.3/IRK/2022	13 Desember 2022	13 Februari 2023	2	1	BANNER "GRAND OPENING HARI-HARI CHAPTER 2"	343.000,00	343.000,00	171.500,00	171.500,00
436	503/00813/410.106.3/IRK/2022	21 Desember 2022	21 Desember 2023	12	1	NEON BOX "DAIHATSU"	104.760,00	104.760,00	8.730,00	96.025,20
437	503/00821/410.106.3/IRK/2022	22 Desember 2022	22 Februari 2023	2	1	SPANDUK "PPDB MI DARUSSALAM"	58.500,00	58.500,00	29.250,00	29.250,00
438	503/00821/410.106.3/IRK/2022	22 Desember 2022	22 Februari 2023	2	1	SPANDUK "PPDB MI DARUSSALAM"	58.500,00	58.500,00	29.250,00	29.250,00
439	503/00811/410.106.3/IRK/2022	24 Desember 2022	24 Maret 2023	3	1	BANNER "GRAND DHARMAWANGSA KOTA BLITAR"	273.000,00	273.000,00	91.000,00	182.000,00
440	503/00811/410.106.3/IRK/2022	24 Desember 2022	24 Maret 2023	3	1	BANNER "GRAND DHARMAWANGSA KOTA BLITAR"	68.250,00	68.250,00	22.750,00	45.500,00
441	503/00811/410.106.3/IRK/2022	24 Desember 2022	24 Maret 2023	3	1	BANNER "GRAND DHARMAWANGSA KOTA BLITAR"	136.500,00	136.500,00	45.500,00	91.000,00
442	503/00811/410.106.3/IRK/2022	24 Desember 2022	24 Maret 2023	3	1	BANNER "GRAND DHARMAWANGSA KOTA BLITAR"	204.750,00	204.750,00	68.250,00	136.500,00
443	503/00811/410.106.3/IRK/2022	24 Desember 2022	24 Maret 2023	3	1	BANNER "GRAND DHARMAWANGSA KOTA BLITAR"	136.500,00	136.500,00	45.500,00	91.000,00
444	503/00811/410.106.3/IRK/2022	24 Desember 2022	24 Maret 2023	3	1	BANNER "GRAND DHARMAWANGSA KOTA BLITAR"	136.500,00	136.500,00	45.500,00	91.000,00
445	503/00811/410.106.3/IRK/2022	24 Desember 2022	24 Maret 2023	3	1	BANNER "GRAND DHARMAWANGSA KOTA BLITAR"	136.500,00	136.500,00	45.500,00	91.000,00
446	503/00811/410.106.3/IRK/2022	24 Desember 2022	24 Maret 2023	3	1	BANNER "GRAND DHARMAWANGSA KOTA BLITAR"	136.500,00	136.500,00	45.500,00	91.000,00
447	503/00811/410.106.3/IRK/2022	24 Desember 2022	24 Maret 2023	3	1	BANNER "GRAND DHARMAWANGSA KOTA BLITAR"	136.500,00	136.500,00	45.500,00	91.000,00
448	503/00684/410.106.3/IRK/2022	31 Desember 2022	31 Desember 2023	12	0	NEON BOX "ALFAMART / SLAMET RIYADI"	766.080,00	766.080,00	63.840,00	766.080,00
449	503/00684/410.106.3/IRK/2022	31 Desember 2022	31 Desember 2023	12	0	NEON BOX "ALFAMART / SLAMET RIYADI"	357.120,00	357.120,00	29.760,00	357.120,00
450	503/00620/410.113.3/IRK/2022	01 Januari 2023	31 Desember 2023	12	0	NEON BOX "PNTV PRODUK GUDANG GARAM"	492.000,00	492.000,00	41.000,00	492.000,00
451	503/00621/410.113.3/IRK/2022	01 Januari 2023	31 Desember 2023	12	0	NEON BOX "PNTV PRODUK GUDANG GARAM"	492.000,00	492.000,00	41.000,00	492.000,00
452	503/00623/410.113.3/IRK/2022	01 Januari 2023	31 Desember 2023	12	0	PAPAN REKLAME BERTIANG "PNTV PRODUK GUDANG GARAM"	384.000,00	384.000,00	32.000,00	384.000,00
453	503/00629/410.113.3/IRK/2022	01 Januari 2023	31 Desember 2023	12	0	PAPAN NAMA/TOKO "FSH - WIJAYA MAKMUR"	810.000,00	810.000,00	67.500,00	810.000,00
454	503/00733/410.106.3/IRK/2022	01 Januari 2023	31 Desember 2023	12	0	PAPAN BERSINAR "GRAND MANSION"	2.460.000,00	2.460.000,00	205.000,00	2.460.000,00
455	503/00738/410.106.3/IRK/2022	01 Januari 2023	31 Desember 2023	12	0	PAPAN REKLAME BERTIANG "PNTV PRODUK GUDANG GARAM"	384.000,00	384.000,00	32.000,00	384.000,00

NO	Nomor Perjanjian	Tanggal Mulai	Tanggal Berakhir	Durasi	Durasi Telah Berjalan	Keterangan	Nilai Sesuai Perjanjian	Realisasi Pembayaran	Sewa per Bulan	Pendapatan Diterima Dimuka
456	503/00739/410.106.3/IRK/2022	01 Januari 2023	31 Desember 2023	12	0	PAPAN REKLAME BERTIANG "PNTV PRODUK GUDANG GARAM"	384.000,00	384.000,00	32.000,00	384.000,00
457	503/00740/410.106.3/IRK/2022	01 Januari 2023	31 Desember 2023	12	0	PAPAN REKLAME BERTIANG "PNTV PRODUK GUDANG GARAM"	384.000,00	384.000,00	32.000,00	384.000,00
458	503/00776/410.106.3/IRK/2022	01 Januari 2023	31 Desember 2023	12	0	NEON BOX "PT. BANK MAYBANK INDONESIA TBK."	1.104.000,00	1.104.000,00	92.000,00	1.104.000,00
459	503/00776/410.106.3/IRK/2022	01 Januari 2023	31 Desember 2023	12	0	NEON BOX "PT. BANK MAYBANK INDONESIA TBK."	146.400,00	146.400,00	12.200,00	146.400,00
460	503/00776/410.106.3/IRK/2022	01 Januari 2023	31 Desember 2023	12	0	NEON BOX "PT. BANK MAYBANK INDONESIA TBK."	552.000,00	552.000,00	46.000,00	552.000,00
461	503/00817/410.106.3/IRK/2022	01 Januari 2023	31 Desember 2023	12	0	NEON BOX "BCA"	1.056.000,00	1.056.000,00	88.000,00	1.056.000,00
462	503/00818/410.106.3/IRK/2022	01 Januari 2023	31 Desember 2023	12	0	PAPAN NAMA/TOKO "BCA"	93.600,00	93.600,00	7.800,00	93.600,00
463	503/00819/410.106.3/IRK/2022	01 Januari 2023	31 Desember 2023	12	0	NEON BOX "ATM BCA"	331.200,00	331.200,00	27.600,00	331.200,00
464	503/00819/410.106.3/IRK/2022	01 Januari 2023	31 Desember 2023	12	0	NEON BOX "ATM BCA"	331.200,00	331.200,00	27.600,00	331.200,00
465	503/00819/410.106.3/IRK/2022	01 Januari 2023	31 Desember 2023	12	0	NEON BOX "ATM BCA"	331.200,00	331.200,00	27.600,00	331.200,00
466	503/00820/410.106.3/IRK/2022	01 Januari 2023	31 Desember 2023	12	0	NEON BOX "ATM BCA"	276.000,00	276.000,00	23.000,00	276.000,00
467	503/00820/410.106.3/IRK/2022	01 Januari 2023	31 Desember 2023	12	0	NEON BOX "ATM BCA"	276.000,00	276.000,00	23.000,00	276.000,00
468	503/00820/410.106.3/IRK/2022	01 Januari 2023	31 Desember 2023	12	0	NEON BOX "ATM BCA"	276.000,00	276.000,00	23.000,00	276.000,00
469	503/00820/410.106.3/IRK/2022	01 Januari 2023	31 Desember 2023	12	0	NEON BOX "ATM BCA"	276.000,00	276.000,00	23.000,00	276.000,00
470	503/00820/410.106.3/IRK/2022	01 Januari 2023	31 Desember 2023	12	0	NEON BOX "ATM BCA"	331.200,00	331.200,00	27.600,00	331.200,00
471	503/00820/410.106.3/IRK/2022	01 Januari 2023	31 Desember 2023	12	0	NEON BOX "ATM BCA"	331.200,00	331.200,00	27.600,00	331.200,00
472	503/00820/410.106.3/IRK/2022	01 Januari 2023	31 Desember 2023	12	0	NEON BOX "ATM BCA"	331.200,00	331.200,00	27.600,00	331.200,00
473	503/00820/410.106.3/IRK/2022	01 Januari 2023	31 Desember 2023	12	0	NEON BOX "ATM BCA"	331.200,00	331.200,00	27.600,00	331.200,00
474	503/00820/410.106.3/IRK/2022	01 Januari 2023	31 Desember 2023	12	0	NEON BOX "ATM BCA"	331.200,00	331.200,00	27.600,00	331.200,00
475	503/00820/410.106.3/IRK/2022	01 Januari 2023	31 Desember 2023	12	0	NEON BOX "ATM BCA"	331.200,00	331.200,00	27.600,00	331.200,00
476	503/00820/410.106.3/IRK/2022	01 Januari 2023	31 Desember 2023	12	0	NEON BOX "ATM BCA"	331.200,00	331.200,00	27.600,00	331.200,00
477	503/00820/410.106.3/IRK/2022	01 Januari 2023	31 Desember 2023	12	0	NEON BOX "ATM BCA"	331.200,00	331.200,00	27.600,00	331.200,00
478	503/00822/410.106.3/IRK/2022	01 Januari 2023	31 Desember 2023	12	0	PAPAN NAMA/TOKO "KSP SAHABAT MITRA SEJATI"	231.996,00	231.996,00	19.333,00	232.000,00
479	503/00830/410.106.3/IRK/2022	01 Januari 2023	31 Desember 2023	12	0	NEON BOX "UNITED MOTOR CENTER"	1.048.800,00	1.048.800,00	87.400,00	1.048.800,00
480	503/00831/410.106.3/IRK/2022	01 Januari 2023	31 Desember 2023	12	0	NEON BOX "SUZUKI"	1.021.200,00	1.021.200,00	85.100,00	1.021.200,00
481	503/00832/410.106.3/IRK/2022	01 Januari 2023	31 Desember 2023	12	0	PAPAN REKLAME BERTIANG "LOGO SUZUKI"	2.556.000,00	2.556.000,00	213.000,00	2.556.000,00
482	503/00836/410.106.3/IRK/2022	01 Januari 2023	31 Desember 2023	12	0	PAPAN NAMA/TOKO "MAKSINDO"	900.000,00	900.000,00	75.000,00	900.000,00
483	503/00837/410.106.3/IRK/2022	01 Januari 2023	31 Desember 2023	12	0	NEON BOX "MAKSINDO"	414.000,00	414.000,00	34.500,00	414.000,00
484	503/00455/410.113.3/IRK/2022	18 Januari 2023	18 Januari 2024	12	0	PAPAN NAMA/TOKO "UBS EMAS ASIH CAP GAJAH"	116.004,00	116.004,00	9.667,00	116.000,00
485	503/00587/410.113.3/IRK/2022	18 Januari 2023	18 Januari 2024	12	0	PAPAN REKLAME BERTIANG "ENEOS"	384.000,00	384.000,00	32.000,00	384.000,00
486	503/00588/410.113.3/IRK/2022	18 Januari 2023	18 Januari 2024	12	0	PAPAN REKLAME BERTIANG "ENEOS"	384.000,00	384.000,00	32.000,00	384.000,00
487	503/00348/410.113.3/IRK/2022	30 Januari 2023	30 Januari 2024	12	0	PAPAN REKLAME BERTIANG ""	1.848.000,00	1.848.000,00	154.000,00	1.848.000,00
488	503/00586/410.113.3/IRK/2022	01 April 2023	01 April 2024	12	0	PAPAN REKLAME BERTIANG "ENEOS"	546.000,00	546.000,00	45.500,00	546.000,00
489	503/00401/410.113.3/IRK/2022	01 Mei 2023	01 Mei 2024	12	0	NEON BOX "KOPI SOE"	191.520,00	191.520,00	15.960,00	191.520,00
									Jumlah	**1.265.788.539,67**

Lampiran 24 Utang Belanja Insentif

No.	SKPD	Utang Belanja Insentif Retribusi bagi KDH/WKDH atas pemungutan Retribusi Jasa Usaha - Tempat Rekreasi dan Olah Raga	Utang Belanja Insentif Retribusi bagi ASN atas pemungutan Retribusi Jasa Usaha - Tempat Rekreasi dan Olah Raga	Utang Belanja Insentif bagi ASN Pemungutan Retribusi Daerah-Pengujian Kendaraan Bermotor	Utang Belanja Insentif bagi ASN atas Pemungutan Retribusi Daerah-Pemakaian Kekayaan Daerah	Utang Belanja Insentif bagi ASN atas Pemungutan Retribusi Daerah-Terminal	Utang Belanja Insentif bagi KDH/WKDH atas Pemungutan Retribusi Jasa Umum-Pengujian Kendaraan Bermotor	Utang Belanja Insentif Pemungutan bagi KDH/WKDH atas Retribusi Jasa Usaha- Pemakaian Kekayaan Daerah	Utang Belanja Insentif bagi KDH/WKDH atas Pemungutan Retribusi Jasa Usaha-Terminal	Utang Belanja Insentif bagi KDH/WKDH atas Pemungutan Retribusi Jasa Umum-Pelayanan Pelayanan Parkir di Tepi Jalan Umum	Utang Belanja Insentif bagi KDH/WKDH atas Pemungutan Pajak Reklame
1	Dinas Pendidikan	0,00	0,00	0,00	0,00	0,00	0,00	0,00	0,00	0,00	0,00
2	UPT Satuan Pendidikan SMPN 1	0,00	0,00	0,00	0,00	0,00	0,00	0,00	0,00	0,00	0,00
3	UPT Satuan Pendidikan SMPN 2	0,00	0,00	0,00	0,00	0,00	0,00	0,00	0,00	0,00	0,00
4	UPT Satuan Pendidikan SMPN 3	0,00	0,00	0,00	0,00	0,00	0,00	0,00	0,00	0,00	0,00
5	UPT Satuan Pendidikan SMPN 4	0,00	0,00	0,00	0,00	0,00	0,00	0,00	0,00	0,00	0,00
6	UPT Satuan Pendidikan SMPN 5	0,00	0,00	0,00	0,00	0,00	0,00	0,00	0,00	0,00	0,00
7	UPT Satuan Pendidikan SMPN 6	0,00	0,00	0,00	0,00	0,00	0,00	0,00	0,00	0,00	0,00
8	UPT Satuan Pendidikan SMPN 7	0,00	0,00	0,00	0,00	0,00	0,00	0,00	0,00	0,00	0,00
9	UPT Satuan Pendidikan SMPN 8	0,00	0,00	0,00	0,00	0,00	0,00	0,00	0,00	0,00	0,00
10	UPT Satuan Pendidikan SMPN 9	0,00	0,00	0,00	0,00	0,00	0,00	0,00	0,00	0,00	0,00
11	Dinas Kepemudaan dan Olah Raga	0,00	0,00	0,00	0,00	0,00	0,00	0,00	0,00	0,00	0,00
12	Dinas Komunikasi, Informatika dan Statistik	0,00	0,00	0,00	0,00	0,00	0,00	0,00	0,00	0,00	0,00
13	Dinas Perhubungan	0,00	0,00	0,00	0,00	0,00	0,00	0,00	0,00	0,00	0,00
14	Dinas Koperasi, UKM dan Tenaga Kerja	0,00	0,00	0,00	0,00	0,00	0,00	0,00	0,00	0,00	0,00
15	Satuan Polisi Pamong Praja	0,00	0,00	0,00	0,00	0,00	0,00	0,00	0,00	0,00	0,00
16	Dinas Penanaman Modal dan PTSP	0,00	0,00	0,00	0,00	0,00	0,00	0,00	0,00	0,00	0,00
17	Dinas Pekerjaan Umum dan Penataan Ruang	0,00	0,00	0,00	0,00	0,00	0,00	0,00	0,00	0,00	0,00
18	Dinas Perumahan Rakyat dan Kawasan Permukiman Kota Blitar	0,00	0,00	0,00	11.291.400,00	0,00	0,00	2.478.600,00	0,00	0,00	0,00
19	Dinas Kesehatan	0,00	0,00	0,00	0,00	0,00	0,00	0,00	0,00	0,00	0,00
20	Rumah Sakit Umum Daerah Mardi Waluyo	0,00	0,00	0,00	0,00	0,00	0,00	0,00	0,00	0,00	0,00
21	UPTD Puskesmas Kecamatan Kepanjenkidul	0,00	0,00	0,00	0,00	0,00	0,00	0,00	0,00	0,00	0,00
22	UPTD Puskesmas Kecamatan Sukorejo	0,00	0,00	0,00	0,00	0,00	0,00	0,00	0,00	0,00	0,00
23	UPTD Puskesmas Kecamatan Sananwetan	0,00	0,00	0,00	0,00	0,00	0,00	0,00	0,00	0,00	0,00
24	Dinas Sosial	0,00	0,00	0,00	0,00	0,00	0,00	0,00	0,00	0,00	0,00
25	Dinas Lingkungan Hidup	0,00	0,00	0,00	0,00	0,00	0,00	0,00	0,00	0,00	0,00
26	Dinas Kependudukan dan Pencatatan Sipil	0,00	0,00	0,00	0,00	0,00	0,00	0,00	0,00	0,00	0,00
27	Dinas Pemberdayaan Perempuan, Perlindungan Anak, Pengendalian	0,00	0,00	0,00	0,00	0,00	0,00	0,00	0,00	0,00	0,00
28	Dinas Ketahanan Pangan dan Pertanian	0,00	0,00	0,00	1.350.000,00	0,00	0,00	10.700.000,00	0,00	0,00	0,00
29	Dinas Perpustakaan dan Kearsipan	0,00	0,00	0,00	0,00	0,00	0,00	0,00	0,00	0,00	0,00
30	Dinas Perindustrian dan Perdagangan	0,00	0,00	0,00	0,00	0,00	0,00	0,00	0,00	0,00	0,00
31	Dinas Kebudayaan dan Pariwisata	5.006.567,00	22.807.692,00	0,00	0,00	0,00	0,00	0,00	0,00	0,00	0,00
32	Badan Perencanaan Pembangunan Daerah	0,00	0,00	0,00	0,00	0,00	0,00	0,00	0,00	0,00	0,00
33	Inspektorat	0,00	0,00	0,00	0,00	0,00	0,00	0,00	0,00	0,00	0,00
34	Badan Kepegawaian Daerah	0,00	0,00	0,00	0,00	0,00	0,00	0,00	0,00	0,00	0,00
35	Badan Pendapatan, Keuangan dan Aset Daerah	0,00	0,00	0,00	0,00	0,00	0,00	0,00	0,00	0,00	1.732.500,00
36	Bagian Umum	0,00	0,00	0,00	0,00	0,00	0,00	0,00	0,00	0,00	0,00
37	Sekretariat DPRD	0,00	0,00	0,00	0,00	0,00	0,00	0,00	0,00	0,00	0,00
38	Badan Kesatuan Bangsa dan Politik	0,00	0,00	0,00	0,00	0,00	0,00	0,00	0,00	0,00	0,00
39	Kecamatan Kepanjenkidul	0,00	0,00	0,00	0,00	0,00	0,00	0,00	0,00	0,00	0,00
40	Kecamatan Sukorejo	0,00	0,00	0,00	0,00	0,00	0,00	0,00	0,00	0,00	0,00
41	Kecamatan Sananwetan	0,00	0,00	0,00	0,00	0,00	0,00	0,00	0,00	0,00	0,00
42	Kelurahan Ngadirejo	0,00	0,00	0,00	0,00	0,00	0,00	0,00	0,00	0,00	0,00
43	Kelurahan Sentul	0,00	0,00	0,00	0,00	0,00	0,00	0,00	0,00	0,00	0,00
44	Kelurahan Kauman	0,00	0,00	0,00	0,00	0,00	0,00	0,00	0,00	0,00	0,00
45	Kelurahan Tanggung	0,00	0,00	0,00	0,00	0,00	0,00	0,00	0,00	0,00	0,00
46	Kelurahan Bendo	0,00	0,00	0,00	0,00	0,00	0,00	0,00	0,00	0,00	0,00
47	Kelurahan Kepanjenlor	0,00	0,00	0,00	0,00	0,00	0,00	0,00	0,00	0,00	0,00
48	Kelurahan Kepanjenkidul	0,00	0,00	0,00	0,00	0,00	0,00	0,00	0,00	0,00	0,00
49	Kelurahan Pakunden	0,00	0,00	0,00	0,00	0,00	0,00	0,00	0,00	0,00	0,00
50	Kelurahan Blitar	0,00	0,00	0,00	0,00	0,00	0,00	0,00	0,00	0,00	0,00
51	Kelurahan Tlumpu	0,00	0,00	0,00	0,00	0,00	0,00	0,00	0,00	0,00	0,00
52	Kelurahan Turi	0,00	0,00	0,00	0,00	0,00	0,00	0,00	0,00	0,00	0,00
53	Kelurahan Karangsari	0,00	0,00	0,00	0,00	0,00	0,00	0,00	0,00	0,00	0,00
54	Kelurahan Sukorejo	0,00	0,00	0,00	0,00	0,00	0,00	0,00	0,00	0,00	0,00
55	Kelurahan Tanjungsari	0,00	0,00	0,00	0,00	0,00	0,00	0,00	0,00	0,00	0,00
56	Kelurahan Gedog	0,00	0,00	0,00	0,00	0,00	0,00	0,00	0,00	0,00	0,00
57	Kelurahan Plosokerep	0,00	0,00	0,00	0,00	0,00	0,00	0,00	0,00	0,00	0,00
58	Kelurahan Klampok	0,00	0,00	0,00	0,00	0,00	0,00	0,00	0,00	0,00	0,00
59	Kelurahan Sananwetan	0,00	0,00	0,00	0,00	0,00	0,00	0,00	0,00	0,00	0,00
60	Kelurahan Rembang	0,00	0,00	0,00	0,00	0,00	0,00	0,00	0,00	0,00	0,00
61	Kelurahan Karangtengah	0,00	0,00	0,00	0,00	0,00	0,00	0,00	0,00	0,00	0,00
62	Kelurahan Bendogerit	0,00	0,00	0,00	0,00	0,00	0,00	0,00	0,00	0,00	0,00
JUMLAH PER JENIS UTANG		**5.006.567,00**	**22.807.692,00**	**0,00**	**12.641.400,00**	**0,00**	**0,00**	**13.178.600,00**	**0,00**	**0,00**	**1.732.500,00**

Lampiran 25 Utang Belanja Insentif

No.	SKPD	Utang Belanja Insentif bagi ASN atas Pemungutan Pajak Reklame	Utang Belanja Insentif bagi ASN atas Pemungutan Pajak Reklame	Utang Belanja Insentif bagi KDH/WKDH atas Pemungutan Pajak Hotel	Utang Belanja Insentif bagi ASN atas Pemungutan Pajak Hotel	Utang Belanja Insentif bagi KDH/WKDH atas Pemungutan Pajak Restoran	Utang Belanja Insentif bagi ASN atas Pemungutan Pajak Restoran	Utang Belanja Insentif bagi KDH/WKDH atas Pemungutan Pajak Air Tanah	Utang Belanja Insentif bagi ASN atas Pemungutan Pajak Air Tanah	Utang Belanja Insentif bagi KDH/WKDH atas Pemungutan Pajak Parkir	Utang Belanja Insentif bagi ASN atas Pemungutan Pajak Parkir
1	Dinas Pendidikan	0,00	0,00	0,00	0,00	0,00	0,00	0,00	0,00	0,00	0,00
2	UPT Satuan Pendidikan SMPN 1	0,00	0,00	0,00	0,00	0,00	0,00	0,00	0,00	0,00	0,00
3	UPT Satuan Pendidikan SMPN 2	0,00	0,00	0,00	0,00	0,00	0,00	0,00	0,00	0,00	0,00
4	UPT Satuan Pendidikan SMPN 3	0,00	0,00	0,00	0,00	0,00	0,00	0,00	0,00	0,00	0,00
5	UPT Satuan Pendidikan SMPN 4	0,00	0,00	0,00	0,00	0,00	0,00	0,00	0,00	0,00	0,00
6	UPT Satuan Pendidikan SMPN 5	0,00	0,00	0,00	0,00	0,00	0,00	0,00	0,00	0,00	0,00
7	UPT Satuan Pendidikan SMPN 6	0,00	0,00	0,00	0,00	0,00	0,00	0,00	0,00	0,00	0,00
8	UPT Satuan Pendidikan SMPN 7	0,00	0,00	0,00	0,00	0,00	0,00	0,00	0,00	0,00	0,00
9	UPT Satuan Pendidikan SMPN 8	0,00	0,00	0,00	0,00	0,00	0,00	0,00	0,00	0,00	0,00
10	UPT Satuan Pendidikan SMPN 9	0,00	0,00	0,00	0,00	0,00	0,00	0,00	0,00	0,00	0,00
11	Dinas Kepemudaan dan Olah Raga	0,00	0,00	0,00	0,00	0,00	0,00	0,00	0,00	0,00	0,00
12	Dinas Komunikasi, Informatika dan Statistik	0,00	0,00	0,00	0,00	0,00	0,00	0,00	0,00	0,00	0,00
13	Dinas Perhubungan	0,00	0,00	0,00	0,00	0,00	0,00	0,00	0,00	0,00	0,00
14	Dinas Koperasi, UKM dan Tenaga Kerja	0,00	0,00	0,00	0,00	0,00	0,00	0,00	0,00	0,00	0,00
15	Satuan Polisi Pamong Praja	0,00	0,00	0,00	0,00	0,00	0,00	0,00	0,00	0,00	0,00
16	Dinas Penanaman Modal dan PTSP	0,00	0,00	0,00	0,00	0,00	0,00	0,00	0,00	0,00	0,00
17	Dinas Pekerjaan Umum dan Penataan Ruang	0,00	0,00	0,00	0,00	0,00	0,00	0,00	0,00	0,00	0,00
18	Dinas Perumahan Rakyat dan Kawasan Permukiman Kota Blitar	0,00	0,00	0,00	0,00	0,00	0,00	0,00	0,00	0,00	0,00
19	Dinas Kesehatan	0,00	0,00	0,00	0,00	0,00	0,00	0,00	0,00	0,00	0,00
20	Rumah Sakit Umum Daerah Mardi Waluyo	0,00	0,00	0,00	0,00	0,00	0,00	0,00	0,00	0,00	0,00
21	UPTD Puskesmas Kecamatan Kepanjenkidul	0,00	0,00	0,00	0,00	0,00	0,00	0,00	0,00	0,00	0,00
22	UPTD Puskesmas Kecamatan Sukorejo	0,00	0,00	0,00	0,00	0,00	0,00	0,00	0,00	0,00	0,00
23	UPTD Puskesmas Kecamatan Sananwetan	0,00	0,00	0,00	0,00	0,00	0,00	0,00	0,00	0,00	0,00
24	Dinas Sosial	0,00	0,00	0,00	0,00	0,00	0,00	0,00	0,00	0,00	0,00
25	Dinas Lingkungan Hidup	0,00	0,00	0,00	0,00	0,00	0,00	0,00	0,00	0,00	0,00
26	Dinas Kependudukan dan Pencatatan Sipil	0,00	0,00	0,00	0,00	0,00	0,00	0,00	0,00	0,00	0,00
27	Dinas Pemberdayaan Perempuan, Perlindungan Anak, Pengendalian	0,00	0,00	0,00	0,00	0,00	0,00	0,00	0,00	0,00	0,00
28	Dinas Ketahanan Pangan dan Pertanian	0,00	0,00	0,00	0,00	0,00	0,00	0,00	0,00	0,00	0,00
29	Dinas Perpustakaan dan Kearsipan	0,00	0,00	0,00	0,00	0,00	0,00	0,00	0,00	0,00	0,00
30	Dinas Perindustrian dan Perdagangan	0,00	0,00	0,00	0,00	0,00	0,00	0,00	0,00	0,00	0,00
31	Dinas Kebudayaan dan Pariwisata	0,00	0,00	0,00	0,00	0,00	0,00	0,00	0,00	0,00	0,00
32	Badan Perencanaan Pembangunan Daerah	0,00	0,00	0,00	0,00	0,00	0,00	0,00	0,00	0,00	0,00
33	Inspektorat	0,00	0,00	0,00	0,00	0,00	0,00	0,00	0,00	0,00	0,00
34	Badan Kepegawaian Daerah	0,00	0,00	0,00	0,00	0,00	0,00	0,00	0,00	0,00	0,00
35	Badan Pendapatan, Keuangan dan Aset Daerah	0,00	7.892.500,00	2.562.500,00	9.937.500,00	31.174.349,00	120.895.651,00	209.870,00	813.880,00	1.025.000,00	3.975.000,00
36	Bagian Umum	0,00	0,00	0,00	0,00	0,00	0,00	0,00	0,00	0,00	0,00
37	Sekretariat DPRD	0,00	0,00	0,00	0,00	0,00	0,00	0,00	0,00	0,00	0,00
38	Badan Kesatuan Bangsa dan Politik	0,00	0,00	0,00	0,00	0,00	0,00	0,00	0,00	0,00	0,00
39	Kecamatan Kepanjenkidul	0,00	0,00	0,00	0,00	0,00	0,00	0,00	0,00	0,00	0,00
40	Kecamatan Sukorejo	0,00	0,00	0,00	0,00	0,00	0,00	0,00	0,00	0,00	0,00
41	Kecamatan Sananwetan	0,00	0,00	0,00	0,00	0,00	0,00	0,00	0,00	0,00	0,00
42	Kelurahan Ngadirejo	0,00	0,00	0,00	0,00	0,00	0,00	0,00	0,00	0,00	0,00
43	Kelurahan Sentul	0,00	0,00	0,00	0,00	0,00	0,00	0,00	0,00	0,00	0,00
44	Kelurahan Kauman	0,00	0,00	0,00	0,00	0,00	0,00	0,00	0,00	0,00	0,00
45	Kelurahan Tanggung	0,00	0,00	0,00	0,00	0,00	0,00	0,00	0,00	0,00	0,00
46	Kelurahan Bendo	0,00	0,00	0,00	0,00	0,00	0,00	0,00	0,00	0,00	0,00
47	Kelurahan Kepanjenlor	0,00	0,00	0,00	0,00	0,00	0,00	0,00	0,00	0,00	0,00
48	Kelurahan Kepanjenkidul	0,00	0,00	0,00	0,00	0,00	0,00	0,00	0,00	0,00	0,00
49	Kelurahan Pakunden	0,00	0,00	0,00	0,00	0,00	0,00	0,00	0,00	0,00	0,00
50	Kelurahan Blitar	0,00	0,00	0,00	0,00	0,00	0,00	0,00	0,00	0,00	0,00
51	Kelurahan Tlumpu	0,00	0,00	0,00	0,00	0,00	0,00	0,00	0,00	0,00	0,00
52	Kelurahan Turi	0,00	0,00	0,00	0,00	0,00	0,00	0,00	0,00	0,00	0,00
53	Kelurahan Karangsari	0,00	0,00	0,00	0,00	0,00	0,00	0,00	0,00	0,00	0,00
54	Kelurahan Sukorejo	0,00	0,00	0,00	0,00	0,00	0,00	0,00	0,00	0,00	0,00
55	Kelurahan Tanjungsari	0,00	0,00	0,00	0,00	0,00	0,00	0,00	0,00	0,00	0,00
56	Kelurahan Gedog	0,00	0,00	0,00	0,00	0,00	0,00	0,00	0,00	0,00	0,00
57	Kelurahan Plosokerep	0,00	0,00	0,00	0,00	0,00	0,00	0,00	0,00	0,00	0,00
58	Kelurahan Klampok	0,00	0,00	0,00	0,00	0,00	0,00	0,00	0,00	0,00	0,00
59	Kelurahan Sananwetan	0,00	0,00	0,00	0,00	0,00	0,00	0,00	0,00	0,00	0,00
60	Kelurahan Rembang	0,00	0,00	0,00	0,00	0,00	0,00	0,00	0,00	0,00	0,00
61	Kelurahan Karangtengah	0,00	0,00	0,00	0,00	0,00	0,00	0,00	0,00	0,00	0,00
62	Kelurahan Bendogerit	0,00	0,00	0,00	0,00	0,00	0,00	0,00	0,00	0,00	0,00
JUMLAH PER JENIS UTANG		**0,00**	**7.892.500,00**	**2.562.500,00**	**9.937.500,00**	**31.174.349,00**	**120.895.651,00**	**209.870,00**	**813.880,00**	**1.025.000,00**	**3.975.000,00**

Lampiran 26 Utang Belanja Insentif dan Utang Belanja Jasa

No.	SKPD	Utang Belanja Insentif bagi KDH/WKDH atas Pemungutan PBB	Utang Belanja Insentif bagi ASN atas Pemungutan PBB	Utang Belanja Insentif bagi KDH/WKDH atas Pemungutan BPHTB	Utang Belanja Insentif bagi ASN atas Pemungutan BPHTB	Utang Belanja Telepon	Utang Belanja Air	Utang Belanja Listrik	Utang Belanja Internet	Utang Belanja Jasa Tenaga Kesehatan	Utang Belanja Jasa Tenaga Pelayanan Umum
1	Dinas Pendidikan	0,00	0,00	0,00	0,00	3.971.867,00	1.742.600,00	37.929.553,00	28.995.970,00	0,00	0,00
2	UPT Satuan Pendidikan SMPN 1	0,00	0,00	0,00	0,00	57.445,00	0,00	3.560.700,00	1.585.100,00	0,00	0,00
3	UPT Satuan Pendidikan SMPN 2	0,00	0,00	0,00	0,00	62.589,00	0,00	3.364.500,00	962.720,00	0,00	0,00
4	UPT Satuan Pendidikan SMPN 3	0,00	0,00	0,00	0,00	54.407,00	0,00	5.037.700,00	1.535.250,00	0,00	0,00
5	UPT Satuan Pendidikan SMPN 4	0,00	0,00	0,00	0,00	44.528,00	0,00	2.340.600,00	1.293.600,00	0,00	0,00
6	UPT Satuan Pendidikan SMPN 5	0,00	0,00	0,00	0,00	317.907,00	0,00	1.873.200,00	1.236.177,00	0,00	0,00
7	UPT Satuan Pendidikan SMPN 6	0,00	0,00	0,00	0,00	43.251,00	0,00	2.623.800,00	1.389.390,00	0,00	0,00
8	UPT Satuan Pendidikan SMPN 7	0,00	0,00	0,00	0,00	103.260,00	0,00	4.005.300,00	3.091.800,00	0,00	0,00
9	UPT Satuan Pendidikan SMPN 8	0,00	0,00	0,00	0,00	37.757,00	0,00	4.656.300,00	1.282.500,00	0,00	0,00
10	UPT Satuan Pendidikan SMPN 9	0,00	0,00	0,00	0,00	46.082,00	0,00	2.552.700,00	1.501.500,00	0,00	0,00
11	Dinas Kepemudaan dan Olah Raga	0,00	0,00	0,00	0,00	51.465,00	306.000,00	13.347.294,00	0,00	0,00	0,00
12	Dinas Komunikasi, Informatika dan Statistik	0,00	0,00	0,00	0,00	125.164,00	0,00	29.293.804,00	0,00	0,00	0,00
13	Dinas Perhubungan	0,00	0,00	0,00	0,00	178.851,00	896.700,00	598.770.081,00	1.946.900,00	0,00	0,00
14	Dinas Koperasi, UKM dan Tenaga Kerja	0,00	0,00	0,00	0,00	1.074.558,00	35.400,00	3.536.323,00	0,00	0,00	0,00
15	Satuan Polisi Pamong Praja	0,00	0,00	0,00	0,00	137.788,00	366.000,00	8.161.847,00	494.300,00	0,00	0,00
16	Dinas Penanaman Modal dan PTSP	0,00	0,00	0,00	0,00	103.694,00	0,00	5.878.078,00	1.967.700,00	0,00	0,00
17	Dinas Pekerjaan Umum dan Penataan Ruang	0,00	0,00	0,00	0,00	43.307,00	27.000,00	5.533.073,00	0,00	0,00	0,00
18	Dinas Perumahan Rakyat dan Kawasan Permukiman Kota Blitar	0,00	0,00	0,00	0,00	391.414,00	45.750,00	38.037.715,00	508.400,00	0,00	0,00
19	Dinas Kesehatan	0,00	0,00	0,00	0,00	514.169,00	0,00	14.280.690,00	1.779.000,00	0,00	0,00
20	Rumah Sakit Umum Daerah Mardi Waluyo	0,00	0,00	0,00	0,00	4.249.959,00	32.600,00	154.966.872,00	1.887.000,00	11.676.858.477,00	36.101.800,00
21	UPTD Puskesmas Kecamatan Kepanjenkidul	0,00	0,00	0,00	0,00	247.562,00	0,00	7.127.013,00	1.729.050,00	2.998.946,00	0,00
22	UPTD Puskesmas Kecamatan Sukorejo	0,00	0,00	0,00	0,00	62.436,00	54.000,00	2.786.199,00	1.723.900,00	4.720.790,00	0,00
23	UPTD Puskesmas Kecamatan Sananwetan	0,00	0,00	0,00	0,00	80.370,00	61.900,00	6.565.668,00	1.645.800,00	7.859.508,00	0,00
24	Dinas Sosial	0,00	0,00	0,00	0,00	0,00	15.250,00	5.663.995,00	278.905,00	0,00	0,00
25	Dinas Lingkungan Hidup	0,00	0,00	0,00	0,00	61.400,00	0,00	32.649.095,00	891.979,00	0,00	0,00
26	Dinas Kependudukan dan Pencatatan Sipil	0,00	0,00	0,00	0,00	0,00	27.000,00	11.840.029,00	0,00	0,00	0,00
27	Dinas Pemberdayaan Perempuan, Perlindungan Anak, Pengendalian	0,00	0,00	0,00	0,00	318.257,00	0,00	4.698.467,00	0,00	0,00	0,00
28	Dinas Ketahanan Pangan dan Pertanian	0,00	0,00	0,00	0,00	161.617,00	0,00	12.325.150,00	361.098,00	0,00	0,00
29	Dinas Perpustakaan dan Kearsipan	0,00	0,00	0,00	0,00	486.314,00	54.000,00	6.665.243,00	0,00	0,00	0,00
30	Dinas Perindustrian dan Perdagangan	0,00	0,00	0,00	0,00	0,00	0,00	15.921.210,00	0,00	0,00	0,00
31	Dinas Kebudayaan dan Pariwisata	0,00	0,00	0,00	0,00	5.012.295,00	1.366.000,00	27.046.949,00	0,00	0,00	0,00
32	Badan Perencanaan Pembangunan Daerah	0,00	0,00	0,00	0,00	0,00	0,00	0,00	0,00	0,00	0,00
33	Inspektorat	0,00	0,00	0,00	0,00	69.991,00	0,00	6.452.519,00	728.402,00	0,00	0,00
34	Badan Kepegawaian Daerah	0,00	0,00	0,00	0,00	0,00	0,00	0,00	0,00	0,00	0,00
35	Badan Pendapatan, Keuangan dan Aset Daerah	31.134.375,00	120.740.625,00	46.980.000,00	214.020.000,00	0,00	0,00	345.245,00	0,00	0,00	0,00
36	Bagian Umum	0,00	0,00	0,00	0,00	1.543.486,00	127.800,00	80.782.844,00	1.424.250,00	0,00	0,00
37	Sekretariat DPRD	0,00	0,00	0,00	0,00	129.948,00	0,00	12.067.368,00	0,00	0,00	0,00
38	Badan Kesatuan Bangsa dan Politik	0,00	0,00	0,00	0,00	107.101,00	0,00	1.901.520,00	988.680,00	0,00	0,00
39	Kecamatan Kepanjenkidul	0,00	0,00	0,00	0,00	43.392,00	70.000,00	1.677.458,00	0,00	0,00	0,00
40	Kecamatan Sukorejo	0,00	0,00	0,00	0,00	54.407,00	158.800,00	3.055.653,00	0,00	0,00	0,00
41	Kecamatan Sananwetan	0,00	0,00	0,00	0,00	43.307,00	0,00	4.706.286,00	0,00	0,00	0,00
42	Kelurahan Ngadirejo	0,00	0,00	0,00	0,00	37.857,00	0,00	983.734,00	0,00	0,00	0,00
43	Kelurahan Sentul	0,00	0,00	0,00	0,00	294.019,00	32.400,00	408.402,00	0,00	0,00	0,00
44	Kelurahan Kauman	0,00	0,00	0,00	0,00	49.145,00	0,00	4.245.049,00	0,00	0,00	0,00
45	Kelurahan Tanggung	0,00	0,00	0,00	0,00	338.900,00	0,00	887.918,00	0,00	0,00	0,00
46	Kelurahan Bendo	0,00	0,00	0,00	0,00	67.647,00	0,00	1.873.433,00	1.602.800,00	0,00	0,00
47	Kelurahan Kepanjenlor	0,00	0,00	0,00	0,00	190.988,00	0,00	713.009,00	0,00	0,00	0,00
48	Kelurahan Kepanjenkidul	0,00	0,00	0,00	0,00	42.757,00	67.800,00	1.377.600,00	0,00	0,00	0,00
49	Kelurahan Pakunden	0,00	0,00	0,00	0,00	40.407,00	0,00	1.597.159,00	0,00	0,00	0,00
50	Kelurahan Blitar	0,00	0,00	0,00	0,00	73.877,00	40.700,00	1.065.270,00	0,00	0,00	0,00
51	Kelurahan Tlumpu	0,00	0,00	0,00	0,00	61.608,00	52.000,00	796.012,00	0,00	0,00	0,00
52	Kelurahan Turi	0,00	0,00	0,00	0,00	43.307,00	97.950,00	860.572,00	0,00	0,00	0,00
53	Kelurahan Karangsari	0,00	0,00	0,00	0,00	90.354,00	0,00	0,00	0,00	0,00	0,00
54	Kelurahan Sukorejo	0,00	0,00	0,00	0,00	51.507,00	0,00	674.424,00	0,00	0,00	0,00
55	Kelurahan Tanjungsari	0,00	0,00	0,00	0,00	0,00	0,00	606.636,00	0,00	0,00	0,00
56	Kelurahan Gedog	0,00	0,00	0,00	0,00	126.034,00	0,00	990.427,00	0,00	0,00	0,00
57	Kelurahan Plosokerep	0,00	0,00	0,00	0,00	0,00	35.200,00	1.134.720,00	305.832,00	0,00	8.800.000,00
58	Kelurahan Klampok	0,00	0,00	0,00	0,00	1.473.750,00	0,00	854.116,00	0,00	0,00	600.000,00
59	Kelurahan Sananwetan	0,00	0,00	0,00	0,00	119.400,00	27.000,00	0,00	0,00	0,00	0,00
60	Kelurahan Rembang	0,00	0,00	0,00	0,00	111.780,00	0,00	696.442,00	0,00	0,00	800.000,00
61	Kelurahan Karangtengah	0,00	0,00	0,00	0,00	61.400,00	0,00	900.352,00	0,00	0,00	0,00
62	Kelurahan Bendogerit	0,00	0,00	0,00	0,00	78.161,00	0,00	0,00	0,00	0,00	0,00
JUMLAH PER JENIS UTANG		**31.134.375,00**	**120.740.625,00**	**46.980.000,00**	**214.020.000,00**	**23.384.243,00**	**5.739.850,00**	**1.204.693.316,00**	**63.138.003,00**	**11.692.437.721,00**	**46.301.800,00**

Lampiran 27 Utang Belanja Barang , Utang Belanja Jasa, Utang Belanja Perjalanan Dinas, Utang Belanja Hibah, dan Utang Belanja Jasa Kantor-Jasa Pengelolaan BMD yang Tidak Menghasilkan Pendapatan

No.	SKPD	Utang Belanja BBM	Utang Belanja obat obatan	Utang Belanja obat obatan lainnya	Utang Belanja Iuran Jaminan Kesehatan bagi Peserta PBPU dan BP Kelas 4	Utang Belanja jasa pengolahan sampah	Utang Belanja Iuran Jaminan/Asuransi-Bantuan Iuran Jaminan Kesehatan Bagi Peserta PBPU dan BP Kelas 4	Utang Belanja Perjalanan Dinas	Utang Belanja jasa tenaga kebersihan	Utang Belanja jasa tenaga keamanan	Utang Belanja Hibah Barang kepada Pemerintah Pusat	Utang Belanja Jasa Kantor-Jasa Pengelolaan BMD yang Tidak Menghasilkan Pendapatan
1	Dinas Pendidikan	0,00	0,00	0,00	0,00	0,00	0,00	0,00	0,00	0,00	0,00	0,00
2	UPT Satuan Pendidikan SMPN 1	0,00	0,00	0,00	0,00	0,00	0,00	0,00	0,00	0,00	0,00	0,00
3	UPT Satuan Pendidikan SMPN 2	0,00	0,00	0,00	0,00	0,00	0,00	0,00	0,00	0,00	0,00	0,00
4	UPT Satuan Pendidikan SMPN 3	0,00	0,00	0,00	0,00	0,00	0,00	0,00	0,00	0,00	0,00	0,00
5	UPT Satuan Pendidikan SMPN 4	0,00	0,00	0,00	0,00	0,00	0,00	0,00	0,00	0,00	0,00	0,00
6	UPT Satuan Pendidikan SMPN 5	0,00	0,00	0,00	0,00	0,00	0,00	0,00	0,00	0,00	0,00	0,00
7	UPT Satuan Pendidikan SMPN 6	0,00	0,00	0,00	0,00	0,00	0,00	0,00	0,00	0,00	0,00	0,00
8	UPT Satuan Pendidikan SMPN 7	0,00	0,00	0,00	0,00	0,00	0,00	0,00	0,00	0,00	0,00	0,00
9	UPT Satuan Pendidikan SMPN 8	0,00	0,00	0,00	0,00	0,00	0,00	0,00	0,00	0,00	0,00	0,00
10	UPT Satuan Pendidikan SMPN 9	0,00	0,00	0,00	0,00	0,00	0,00	0,00	0,00	0,00	0,00	0,00
11	Dinas Kepemudaan dan Olah Raga	486.500,00	0,00	0,00	0,00	0,00	0,00	0,00	0,00	0,00	0,00	0,00
12	Dinas Komunikasi, Informatika dan Statistik	0,00	0,00	0,00	0,00	0,00	0,00	0,00	0,00	0,00	0,00	0,00
13	Dinas Perhubungan	7.937.400,00	0,00	0,00	0,00	0,00	0,00	0,00	0,00	0,00	0,00	0,00
14	Dinas Koperasi, UKM dan Tenaga Kerja	0,00	0,00	0,00	0,00	0,00	0,00	0,00	0,00	0,00	0,00	0,00
15	Satuan Polisi Pamong Praja	0,00	0,00	0,00	0,00	0,00	0,00	0,00	0,00	0,00	0,00	0,00
16	Dinas Penanaman Modal dan PTSP	0,00	0,00	0,00	0,00	0,00	0,00	0,00	0,00	0,00	0,00	0,00
17	Dinas Pekerjaan Umum dan Penataan Ruang	0,00	0,00	0,00	0,00	0,00	0,00	0,00	0,00	0,00	427.301.715,00	0,00
18	Dinas Perumahan Rakyat dan Kawasan Permukiman Kota Blitar	0,00	0,00	0,00	0,00	0,00	0,00	0,00	0,00	0,00	0,00	0,00
19	Dinas Kesehatan	0,00	0,00	0,00	1.600.000,00	0,00	523.600,00	0,00	0,00	0,00	0,00	0,00
20	Rumah Sakit Umum Daerah Mardi Waluyo	0,00	4.800.584.272,70	8.004.248.820,59	0,00	0,00	0,00	3.036.294,00	0,00	0,00	0,00	0,00
21	UPTD Puskesmas Kecamatan Kepanjenkidul	0,00	0,00	0,00	0,00	0,00	0,00	0,00	0,00	0,00	0,00	0,00
22	UPTD Puskesmas Kecamatan Sukorejo	0,00	0,00	0,00	0,00	0,00	0,00	0,00	0,00	0,00	0,00	0,00
23	UPTD Puskesmas Kecamatan Sananwetan	0,00	0,00	0,00	0,00	0,00	0,00	0,00	0,00	0,00	0,00	0,00
24	Dinas Sosial	0,00	0,00	0,00	0,00	0,00	0,00	0,00	0,00	0,00	0,00	0,00
25	Dinas Lingkungan Hidup	0,00	0,00	0,00	0,00	0,00	0,00	0,00	0,00	0,00	0,00	0,00
26	Dinas Kependudukan dan Pencatatan Sipil	0,00	0,00	0,00	0,00	0,00	0,00	0,00	0,00	0,00	0,00	0,00
27	Dinas Pemberdayaan Perempuan, Perlindungan Anak, Pengendalian	0,00	0,00	0,00	0,00	0,00	0,00	0,00	0,00	0,00	0,00	0,00
28	Dinas Ketahanan Pangan dan Pertanian	0,00	0,00	0,00	0,00	0,00	0,00	0,00	0,00	0,00	0,00	0,00
29	Dinas Perpustakaan dan Kearsipan	0,00	0,00	0,00	0,00	0,00	0,00	0,00	0,00	0,00	0,00	0,00
30	Dinas Perindustrian dan Perdagangan	0,00	0,00	0,00	0,00	0,00	0,00	0,00	0,00	0,00	0,00	0,00
31	Dinas Kebudayaan dan Pariwisata	0,00	0,00	0,00	0,00	0,00	0,00	0,00	9.444.955,00	5.898.711,00	0,00	0,00
32	Badan Perencanaan Pembangunan Daerah	0,00	0,00	0,00	0,00	0,00	0,00	0,00	0,00	0,00	0,00	0,00
33	Inspektorat	0,00	0,00	0,00	0,00	0,00	0,00	0,00	0,00	0,00	0,00	0,00
34	Badan Kepegawaian Daerah	0,00	0,00	0,00	0,00	0,00	0,00	0,00	0,00	0,00	0,00	0,00
35	Badan Pendapatan, Keuangan dan Aset Daerah	0,00	0,00	0,00	0,00	0,00	0,00	0,00	0,00	0,00	0,00	67.500,00
36	Bagian Umum	0,00	0,00	0,00	0,00	0,00	0,00	0,00	0,00	0,00	0,00	0,00
37	Sekretariat DPRD	0,00	0,00	0,00	0,00	0,00	0,00	0,00	0,00	0,00	0,00	0,00
38	Badan Kesatuan Bangsa dan Politik	3.127.500,00	0,00	0,00	0,00	0,00	0,00	0,00	0,00	0,00	0,00	0,00
39	Kecamatan Kepanjenkidul	0,00	0,00	0,00	0,00	0,00	0,00	0,00	0,00	0,00	0,00	0,00
40	Kecamatan Sukorejo	0,00	0,00	0,00	0,00	0,00	0,00	0,00	0,00	0,00	0,00	0,00
41	Kecamatan Sananwetan	0,00	0,00	0,00	0,00	0,00	0,00	0,00	0,00	0,00	0,00	0,00
42	Kelurahan Ngadirejo	0,00	0,00	0,00	0,00	0,00	0,00	0,00	0,00	0,00	0,00	0,00
43	Kelurahan Sentul	0,00	0,00	0,00	0,00	0,00	0,00	0,00	0,00	0,00	0,00	0,00
44	Kelurahan Kauman	0,00	0,00	0,00	0,00	0,00	0,00	0,00	0,00	0,00	0,00	0,00
45	Kelurahan Tanggung	0,00	0,00	0,00	0,00	0,00	0,00	0,00	0,00	0,00	0,00	0,00
46	Kelurahan Bendo	0,00	0,00	0,00	0,00	0,00	0,00	0,00	0,00	0,00	0,00	0,00
47	Kelurahan Kepanjenlor	0,00	0,00	0,00	0,00	0,00	0,00	0,00	0,00	0,00	0,00	0,00
48	Kelurahan Kepanjenkidul	0,00	0,00	0,00	0,00	0,00	0,00	0,00	0,00	0,00	0,00	0,00
49	Kelurahan Pakunden	0,00	0,00	0,00	0,00	0,00	0,00	0,00	0,00	0,00	0,00	0,00
50	Kelurahan Blitar	0,00	0,00	0,00	0,00	0,00	0,00	0,00	0,00	0,00	0,00	0,00
51	Kelurahan Tlumpu	0,00	0,00	0,00	0,00	0,00	0,00	0,00	0,00	0,00	0,00	0,00
52	Kelurahan Turi	0,00	0,00	0,00	0,00	0,00	0,00	0,00	0,00	0,00	0,00	0,00
53	Kelurahan Karangsari	0,00	0,00	0,00	0,00	0,00	0,00	0,00	0,00	0,00	0,00	0,00
54	Kelurahan Sukorejo	0,00	0,00	0,00	0,00	0,00	0,00	0,00	0,00	0,00	0,00	0,00
55	Kelurahan Tanjungsari	0,00	0,00	0,00	0,00	0,00	0,00	0,00	0,00	0,00	0,00	0,00
56	Kelurahan Gedog	0,00	0,00	0,00	0,00	0,00	0,00	0,00	0,00	0,00	0,00	0,00
57	Kelurahan Plosokerep	0,00	0,00	0,00	0,00	0,00	0,00	0,00	0,00	0,00	0,00	0,00
58	Kelurahan Klampok	0,00	0,00	0,00	0,00	0,00	0,00	0,00	0,00	0,00	0,00	0,00
59	Kelurahan Sananwetan	0,00	0,00	0,00	0,00	0,00	0,00	0,00	0,00	0,00	0,00	0,00
60	Kelurahan Rembang	0,00	0,00	0,00	0,00	0,00	0,00	0,00	0,00	0,00	0,00	0,00
61	Kelurahan Karangtengah	0,00	0,00	0,00	0,00	0,00	0,00	0,00	0,00	0,00	0,00	0,00
62	Kelurahan Bendogerit	0,00	0,00	0,00	0,00	0,00	0,00	0,00	0,00	0,00	0,00	0,00
JUMLAH PER JENIS UTANG		**11.551.400,00**	**4.800.584.272,70**	**8.004.248.820,59**	**1.600.000,00**	**0,00**	**523.600,00**	**3.036.294,00**	**9.444.955,00**	**5.898.711,00**	**427.301.715,00**	**67.500,00**

Lampiran 28

Rincian Jaminan Bongkar Reklame pada Dinas Penanaman Modal, Tenaga Kerja dan Pelayanan Terpadu Satu Pintu

per 31 Desember 2022

NO	DATA SETORAN	JENIS REKLAME	MASA BERLAKU		MASA TENGGANG	PERIODE			HANGUS/ BERLAKU
			AWAL	AKHIR		JABONG 2021	JABONG 2022	TOTAL	
1	Fatimatuz Zahro	INSIDENTIL	22 November 2022	22 Januari 2023	29 Januari 2023	315.000,00		315.000,00	BERLAKU
2	Fatimatuz Zahro	INSIDENTIL	22 November 2022	22 Januari 2023	29 Januari 2023	60.000,00		60.000,00	BERLAKU
3	Seto Kunto Aji	INSIDENTIL	24 Desember 2022	24 Januari 2023	31 Januari 2023	12.000,00		12.000,00	BERLAKU
4	Shell Helix / Astono	PERMANEN	01 April 2022	01 April 2023	01 Mei 2023		150.000,00	150.000,00	BERLAKU
5	Shell Helix / Astono	PERMANEN	01 April 2022	01 April 2023	01 Mei 2023		150.000,00	150.000,00	BERLAKU
6	Fatimatuz Zahro / Tanjungsari Regency	INSIDENTIL	22 November 2022	22 Januari 2023	29 Januari 2023		60.000,00	60.000,00	BERLAKU
7	Neon Box Elizabeth	PERMANEN	18 Oktober 2022	18 Oktober 2023	17 November 2023		220.500,00	220.500,00	BERLAKU
8	Neon Box Kopi Soe	PERMANEN	01 Mei 2023	01 Mei 2024	31 Mei 2024		108.000,00	108.000,00	BERLAKU
9	Linda Wijaya Neon Box Erafone	PERMANEN	17 September 2022	17 September 2023	17 Oktober 2023		432.000,00	432.000,00	BERLAKU
10	Linda Wijaya Papan Bersinar Erafone	PERMANEN	17 September 2022	17 September 2023	17 Oktober 2023		1.228.500,00	1.228.500,00	BERLAKU
11	Neon Box Madame Glow Beauty Center	PERMANEN	02 Juni 2022	02 Juni 2023	02 Juli 2023		450.000,00	450.000,00	BERLAKU
12	Papan Bersinar Madame Glow Beauty Center	PERMANEN	02 Juni 2022	02 Juni 2023	02 Juli 2023		112.500,00	112.500,00	BERLAKU
13	Papan Bersinar Waroeng Goedhong	PERMANEN	28 Mei 2022	28 Mei 2023	27 Juni 2023		225.000,00	225.000,00	BERLAKU
14	Papan Bersinar / Pt Expo Pariwara Ut	PERMANEN	05 Juni 2022	05 Juni 2023	05 Juli 2023		362.000,00	362.000,00	BERLAKU
15	Neon Box / Pt Expo Pariwara Ut	PERMANEN	05 Juni 2022	05 Juni 2023	05 Juli 2023		964.250,00	964.250,00	BERLAKU
16	Papan Bersinar / Pt Expo Pariwara Ut	PERMANEN	05 Juni 2022	05 Juni 2023	05 Juli 2023		800.000,00	800.000,00	BERLAKU
17	Neon Box / Pt Expo Pariwara Ut	PERMANEN	05 Juni 2022	05 Juni 2023	05 Juli 2023		387.500,00	387.500,00	BERLAKU
18	Papan Bersinar / Pt Expo Pariwara Ut	PERMANEN	05 Juni 2022	05 Juni 2023	05 Juli 2023		1.250.000,00	1.250.000,00	BERLAKU
19	Neon Box / Pt Expo Pariwara Ut	PERMANEN	05 Juni 2022	05 Juni 2023	05 Juli 2023		500.000,00	500.000,00	BERLAKU
20	Go Sonia Linggawati	PERMANEN	08 Juni 2022	08 Juni 2023	08 Juli 2023		150.000,00	150.000,00	BERLAKU
21	Budi Suroyo / Cv Karya Bersama	PERMANEN	09 Juni 2022	09 Juni 2023	09 Juli 2023		329.000,00	329.000,00	BERLAKU
22	Budi Suroyo / Cv Karya Bersama	PERMANEN	09 Juni 2022	09 Juni 2023	09 Juli 2023		161.000,00	161.000,00	BERLAKU
23	Ekaning Suciati / Naavagreen	PERMANEN	24 Juli 2022	24 Juli 2023	23 Agustus 2023		600.000,00	600.000,00	BERLAKU
24	Ekaning Suciati / Naavagreen	PERMANEN	24 Juli 2022	24 Juli 2023	23 Agustus 2023		450.000,00	450.000,00	BERLAKU

NO	DATA SETORAN	JENIS REKLAME	MASA BERLAKU		MASA TENGGANG	PERIODE			HANGUS/ BERLAKU
			AWAL	AKHIR		JABONG 2021	JABONG 2022	TOTAL	
25	Yoanrico Coalino / Sambal Bakar Sultan	PERMANEN	13 Juni 2022	13 Juni 2023	13 Juli 2023		268.750,00	268.750,00	BERLAKU
26	Slamet Hariyono / Hotel Blitar Indah	PERMANEN	01 Oktober 2022	01 Oktober 2023	31 Oktober 2023		128.750,00	128.750,00	BERLAKU
27	The Boen An / Ahass Sido Makmur	PERMANEN	01 Oktober 2022	01 Oktober 2023	31 Oktober 2023		300.000,00	300.000,00	BERLAKU
28	Dewi Rohma Amalia / Ayam Geprek Layla	PERMANEN	20 Juni 2022	20 Juni 2023	20 Juli 2023		450.000,00	450.000,00	BERLAKU
29	Dewi Rohma Amalia / Ayam Geprek Layla	PERMANEN	27 Mei 2022	27 Mei 2023	26 Juni 2023		450.000,00	450.000,00	BERLAKU
30	Muhsin / Jagal Sapi	PERMANEN	25 Mei 2022	25 Mei 2023	24 Juni 2023		92.000,00	92.000,00	BERLAKU
31	Pt. Blue Ocean Heart	PERMANEN	06 Desember 2022	06 Desember 2023	05 Januari 2024		2.250.000,00	2.250.000,00	BERLAKU
32	Pt. Blue Ocean Heart	PERMANEN	06 Desember 2022	06 Desember 2023	05 Januari 2024		281.250,00	281.250,00	BERLAKU
33	Pt. Blue Ocean Heart	PERMANEN	06 Desember 2022	06 Desember 2023	05 Januari 2024		562.500,00	562.500,00	BERLAKU
34	Pt. Blue Ocean Heart	PERMANEN	06 Desember 2022	06 Desember 2023	05 Januari 2024		1.686.000,00	1.686.000,00	BERLAKU
35	Pt. Blue Ocean Heart	PERMANEN	06 Desember 2022	06 Desember 2023	05 Januari 2024		180.000,00	180.000,00	BERLAKU
36	Pt. Blue Ocean Heart	PERMANEN	06 Desember 2022	06 Desember 2023	05 Januari 2024		637.500,00	637.500,00	BERLAKU
37	Pt. Blue Ocean Heart	PERMANEN	06 Desember 2022	06 Desember 2023	05 Januari 2024		1.822.500,00	1.822.500,00	BERLAKU
38	Pt. Blue Ocean Heart	PERMANEN	06 Desember 2022	06 Desember 2023	05 Januari 2024		495.000,00	495.000,00	BERLAKU
39	Pt. Blue Ocean Heart	PERMANEN	06 Desember 2022	06 Desember 2023	05 Januari 2024		150.000,00	150.000,00	BERLAKU
40	Pt. Blue Ocean Heart	PERMANEN	06 Desember 2022	06 Desember 2023	05 Januari 2024		450.000,00	450.000,00	BERLAKU
41	Pt. Blue Ocean Heart	PERMANEN	06 Desember 2022	06 Desember 2023	05 Januari 2024		1.012.500,00	1.012.500,00	BERLAKU
42	Pt. Blue Ocean Heart	PERMANEN	06 Desember 2022	06 Desember 2023	05 Januari 2024		1.500.000,00	1.500.000,00	BERLAKU
43	Pt. Blue Ocean Heart	PERMANEN	06 Desember 2022	06 Desember 2023	05 Januari 2024		172.500,00	172.500,00	BERLAKU
44	Pt. Blue Ocean Heart	PERMANEN	06 Desember 2022	06 Desember 2023	05 Januari 2024		180.000,00	180.000,00	BERLAKU
45	Pt. Blue Ocean Heart	PERMANEN	06 Desember 2022	06 Desember 2023	05 Januari 2024		1.035.000,00	1.035.000,00	BERLAKU
46	Pt. Blue Ocean Heart	PERMANEN	06 Desember 2022	06 Desember 2023	05 Januari 2024		150.000,00	150.000,00	BERLAKU
47	Pt. Blue Ocean Heart	PERMANEN	06 Desember 2022	06 Desember 2023	05 Januari 2024		675.000,00	675.000,00	BERLAKU
48	Pt. Blue Ocean Heart	PERMANEN	06 Desember 2022	06 Desember 2023	05 Januari 2024		240.000,00	240.000,00	BERLAKU
49	Pt. Blue Ocean Heart	PERMANEN	06 Desember 2022	06 Desember 2023	05 Januari 2024		264.000,00	264.000,00	BERLAKU
50	Pt. Blue Ocean Heart	PERMANEN	06 Desember 2022	06 Desember 2023	05 Januari 2024		900.000,00	900.000,00	BERLAKU

NO	DATA SETORAN	JENIS REKLAME	MASA BERLAKU		MASA TENGGANG	PERIODE			HANGUS/ BERLAKU
			AWAL	AKHIR		JABONG 2021	JABONG 2022	TOTAL	
51	Pt. Blue Ocean Heart	PERMANEN	06 Desember 2022	06 Desember 2023	05 Januari 2024		450.000,00	450.000,00	BERLAKU
52	Pt. Blue Ocean Heart	PERMANEN	06 Desember 2022	06 Desember 2023	05 Januari 2024		1.046.250,00	1.046.250,00	BERLAKU
53	Pt. Blue Ocean Heart	PERMANEN	06 Desember 2022	06 Desember 2023	05 Januari 2024		450.000,00	450.000,00	BERLAKU
54	Pt Indofood Cbp Sukses	PERMANEN	10 Juni 2022	10 Juni 2023	10 Juli 2023		3.600.000,00	3.600.000,00	BERLAKU
55	Pt. Bhakti Idola Tama / Miyako, Rinai Shimizu	PERMANEN	26 Juni 2022	26 Juni 2023	26 Juli 2023		337.500,00	337.500,00	BERLAKU
56	Pt. Bhakti Idola Tama / Miyako, Rinai	PERMANEN	26 Juni 2022	26 Juni 2023	26 Juli 2023		787.500,00	787.500,00	BERLAKU
57	Pt. Bhakti Idola Tama / Miyako, Rinai	PERMANEN	26 Juni 2022	26 Juni 2023	26 Juli 2023		540.000,00	540.000,00	BERLAKU
58	Pt. Bhakti Idola Tama / Miyako, Rinai	PERMANEN	26 Juni 2022	26 Juni 2023	26 Juli 2023		450.000,00	450.000,00	BERLAKU
59	Pt. Bhakti Idola Tama / Miyako, Rinai	PERMANEN	26 Juni 2022	26 Juni 2023	26 Juli 2023		603.750,00	603.750,00	BERLAKU
60	Pt. Bhakti Idola Tama / Shimizu	PERMANEN	26 Juni 2022	26 Juni 2023	26 Juli 2023		337.500,00	337.500,00	BERLAKU
61	Mujiyanto / Bws - Bank Woori Saudara	PERMANEN	05 Juli 2022	05 Juli 2023	04 Agustus 2023		473.000,00	473.000,00	BERLAKU
62	Mujiyanto / Bws - Bank Woori Saudara	PERMANEN	05 Juli 2022	05 Juli 2023	04 Agustus 2023		206.750,00	206.750,00	BERLAKU
63	Finsah Mardi Saputra / Ubs Emas Asih Cap Gajah	PERMANEN	18 Juli 2022	18 Juli 2023	17 Agustus 2023		150.000,00	150.000,00	BERLAKU
64	Finsah Mardi Saputra / Ubs Emas Arifin Berkah	PERMANEN	18 Juli 2022	18 Juli 2023	17 Agustus 2023		150.000,00	150.000,00	BERLAKU
65	Finsah Mardi Saputra / Ubs Emas Gajah Muda	PERMANEN	18 Januari 2023	18 Januari 2024	17 Februari 2024		150.000,00	150.000,00	BERLAKU
66	Lina Sugiarti / Apotek K24	PERMANEN	26 Juni 2022	26 Juni 2023	26 Juli 2023		266.000,00	266.000,00	BERLAKU
67	Lina Sugiarti / Apotek K24	PERMANEN	26 Juni 2022	26 Juni 2023	26 Juli 2023		300.000,00	300.000,00	BERLAKU
68	Amrizal Ma'ruf / Axa	PERMANEN	09 Juli 2022	09 Juli 2023	08 Agustus 2023		350.000,00	350.000,00	BERLAKU
69	Nur Hindayati / Cimb Niaga	PERMANEN	06 Juli 2022	06 Juli 2023	05 Agustus 2023		500.000,00	500.000,00	BERLAKU
70	M. Andi Winianto / Polytron	PERMANEN	11 Juli 2022	11 Juli 2023	10 Agustus 2023		1.816.875,00	1.816.875,00	BERLAKU
71	Rudy Kurniawan / Mandiri Utama Finance	PERMANEN	01 Agustus 2022	01 Agustus 2023	31 Agustus 2023		785.000,00	785.000,00	BERLAKU
72	Cv. Karya Bersama / Alfamart	PERMANEN	16 Mei 2022	16 Mei 2023	15 Juni 2023		185.000,00	185.000,00	BERLAKU
73	Cv. Karya Bersama / Alfamart	PERMANEN	16 Mei 2022	16 Mei 2023	15 Juni 2023		170.000,00	170.000,00	BERLAKU
74	Cv. Karya Bersama / Alfamart	PERMANEN	09 April 2022	09 April 2023	09 Mei 2023		338.000,00	338.000,00	BERLAKU
75	Cv. Karya Bersama / Alfamart	PERMANEN	09 April 2022	09 April 2023	09 Mei 2023		170.000,00	170.000,00	BERLAKU

NO	DATA SETORAN	JENIS REKLAME	MASA BERLAKU		MASA TENGGANG	PERIODE			HANGUS/ BERLAKU
			AWAL	AKHIR		JABONG 2021	JABONG 2022	TOTAL	
76	Cv. Karya Bersama / Alfamart	PERMANEN	22 Mei 2022	22 Mei 2023	21 Juni 2023		170.000,00	170.000,00	BERLAKU
77	Cv. Karya Bersama / Alfamart	PERMANEN	22 Mei 2022	22 Mei 2023	21 Juni 2023		185.000,00	185.000,00	BERLAKU
78	Evi Fasirah / Partdistro	PERMANEN	19 Juli 2022	19 Juli 2023	18 Agustus 2023		162.500,00	162.500,00	BERLAKU
79	Heny Desiana Purikasari / Pasar Baut	PERMANEN	21 Juli 2022	21 Juli 2023	20 Agustus 2023		337.500,00	337.500,00	BERLAKU
80	Arum Siniwi Febriyanti / Btpn	PERMANEN	21 Agustus 2022	21 Agustus 2023	20 September 2023		500.000,00	500.000,00	BERLAKU
81	Tjahjadi Indrayana / Amanda	PERMANEN	27 Juli 2022	27 Juli 2023	26 Agustus 2023		331.250,00	331.250,00	BERLAKU
82	Philip Dharmawan / Nata Coffee % Eatery	PERMANEN	27 Juli 2022	27 Juli 2023	26 Agustus 2023		203.000,00	203.000,00	BERLAKU
83	Witantri Yunantika / Roti Gembong Gembul	PERMANEN	27 Juli 2022	27 Juli 2023	26 Agustus 2023		350.000,00	350.000,00	BERLAKU
84	Wilih Prastika / Cgv	PERMANEN	01 Agustus 2022	01 Agustus 2023	31 Agustus 2023		2.195.000,00	2.195.000,00	BERLAKU
85	Rini Syarifah / Mulia	PERMANEN	22 Juli 2022	22 Juli 2023	21 Agustus 2023		245.000,00	245.000,00	BERLAKU
86	Yani Sumiati / Optik Al-Kasum	PERMANEN	01 Januari 2022	31 Desember 2022	30 Januari 2023		375.000,00	375.000,00	BERLAKU
87	Yani Sumiati / Optik Al-Kasum	PERMANEN	01 Januari 2022	31 Desember 2022	30 Januari 2023		127.500,00	127.500,00	BERLAKU
88	Yani Sumiati / Bpjs Kesehatan Al-Kasum	PERMANEN	01 Januari 2022	31 Desember 2022	30 Januari 2023		81.000,00	81.000,00	BERLAKU
89	Neon Box Snak Asa / Indra Wahyudi	PERMANEN	01 Oktober 2022	01 Oktober 2023	31 Oktober 2023		167.188,00	167.188,00	BERLAKU
90	Neon Box Hotel Maerokoco / Ridar Handoko	PERMANEN	29 Agustus 2022	29 Agustus 2023	28 September 2023		140.000,00	140.000,00	BERLAKU
91	Neon Box Rocket Chicken / Dita Dwi Setyaningrum	PERMANEN	27 Mei 2022	27 Mei 2023	26 Juni 2023		200.000,00	200.000,00	BERLAKU
92	Neon Box Rocket Chicken / Dita Dwi Setyaningrum	PERMANEN	27 Mei 2022	27 Mei 2023	26 Juni 2023		125.000,00	125.000,00	BERLAKU
93	Neon Box Apotek Surya Sehat / Rendy Yoyok P	PERMANEN	15 Mei 2022	15 Mei 2023	14 Juni 2023		200.000,00	200.000,00	BERLAKU
94	Papan Bersinar Samsung Moroseneng / Pt Expo Pariwara Utama	PERMANEN	05 Agustus 2022	05 Agustus 2023	04 September 2023		500.000,00	500.000,00	BERLAKU
95	Papan Bersinar Samsung Moroseneng / Pt Expo Pariwara Utama	PERMANEN	05 Agustus 2022	05 Agustus 2023	04 September 2023		1.625.000,00	1.625.000,00	BERLAKU
96	Papan Bersinar Samsung Erafone / Pt Expo Pariwara Utama	PERMANEN	26 Agustus 2022	26 Agustus 2023	25 September 2023		1.087.500,00	1.087.500,00	BERLAKU
97	Banner Alfamart Tanjungsari	INSIDENTIL	10 Agustus 2022	10 Agustus 2023	17 Agustus 2023		6.000,00	6.000,00	BERLAKU
98	Papan Nama Miyako Rinnai / Pt Bhakti Idola Tama	PERMANEN	10 Agustus 2022	10 Agustus 2023	09 September 2023		150.000,00	150.000,00	BERLAKU

NO	DATA SETORAN	JENIS REKLAME	MASA BERLAKU		MASA TENGGANG	PERIODE			HANGUS/ BERLAKU
			AWAL	AKHIR		JABONG 2021	JABONG 2022	TOTAL	
99	Papan Nama Shimizu / Pt Bhakti Idola Tama	PERMANEN	10 Agustus 2022	10 Agustus 2023	09 September 2023		225.000,00	225.000,00	BERLAKU
100	Papan Nama Miyako Rinnai Shimizu / Pt Bhakti Idola Tama	PERMANEN	01 September 2022	01 September 2023	01 Oktober 2023		360.000,00	360.000,00	BERLAKU
101	Papan Nama Shimizu / Pt Bhakti Idola Tama	PERMANEN	01 September 2022	01 September 2023	01 Oktober 2023		208.125,00	208.125,00	BERLAKU
102	Papan Bertiang Pertashop / Afa Al Aza	PERMANEN	24 Agustus 2022	24 Agustus 2023	23 September 2023		270.000,00	270.000,00	BERLAKU
103	Neon Box Hp Printer Dallas / Cv Mitra Media Sejahtera	PERMANEN	07 September 2022	07 September 2023	07 Oktober 2023		162.500,00	162.500,00	BERLAKU
104	Papan Nama Womilex / Cv Beruang Mas Putra	PERMANEN	01 September 2022	01 September 2023	01 Oktober 2023		450.000,00	450.000,00	BERLAKU
105	Papan Nama Jotun / Cv Beruang Mas Putra	PERMANEN	01 September 2022	01 September 2023	01 Oktober 2023		253.125,00	253.125,00	BERLAKU
106	Papan Nama Catylax / Karya Teknik Indonesia	PERMANEN	01 September 2022	01 September 2023	01 Oktober 2023		300.000,00	300.000,00	BERLAKU
107	Papan Nama Corsa / Pt Michelin Indonesia	PERMANEN	01 Oktober 2022	01 Oktober 2023	31 Oktober 2023		90.000,00	90.000,00	BERLAKU
108	Neon Box Sambel Bawang Cobek Mbok Jilah / Za'im Fatawi	PERMANEN	06 September 2022	06 September 2023	06 Oktober 2023		162.500,00	162.500,00	BERLAKU
109	Papan Nama Hannochs / Wijaya Tjandra	PERMANEN	16 Maret 2022	16 Maret 2023	15 April 2023		150.000,00	150.000,00	BERLAKU
110	Papan Nama Wijaya Listrik / Wijoyo Tjandra	PERMANEN	12 Maret 2022	12 Maret 2023	11 April 2023		216.000,00	216.000,00	BERLAKU
111	Papan Nama Toa / Cv Beruang Mas Putra	PERMANEN	08 September 2022	08 September 2023	08 Oktober 2023		225.000,00	225.000,00	BERLAKU
112	Neon Box Spbu Shell / Andreas Gunawan (Pt Mmg)	PERMANEN	01 November 2022	01 November 2023	01 Desember 2023		487.500,00	487.500,00	BERLAKU
113	Papan Nama Corsa / Pt Michelin Indonesia	PERMANEN	01 November 2022	01 November 2023	01 Desember 2023		300.000,00	300.000,00	BERLAKU
114	Neon Box Brother / Johandy	PERMANEN	12 September 2022	12 September 2023	12 Oktober 2023		170.000,00	170.000,00	BERLAKU
115	Neon Box Atm Cimb Niaga / Teng Junaidi Gunawan	PERMANEN	29 Juli 2022	29 Juli 2023	28 Agustus 2023		137.750,00	137.750,00	BERLAKU
116	Papan Bertiang Eneos / Finsah Mardi Saputra	PERMANEN	18 Januari 2023	18 Januari 2024	17 Februari 2024		150.000,00	150.000,00	BERLAKU
117	Papan Bertiang Eneos / Finsah Mardi Saputra	PERMANEN	01 April 2023	01 April 2024	01 Mei 2024		450.000,00	450.000,00	BERLAKU
118	Papan Bertiang Eneos / Finsah Mardi Saputra	PERMANEN	18 Januari 2023	18 Januari 2024	17 Februari 2024		150.000,00	150.000,00	BERLAKU

NO	DATA SETORAN	JENIS REKLAME	MASA BERLAKU		MASA TENGGANG	PERIODE			HANGUS/ BERLAKU
			AWAL	AKHIR		JABONG 2021	JABONG 2022	TOTAL	
119	Papan Bersinar Prudential / Pt Lite Media Nusantara	PERMANEN	01 Januari 2022	31 Desember 2022	30 Januari 2023		500.000,00	500.000,00	BERLAKU
120	Papan Nama Good Year Autocare Bandara Ban/ Pt Goodyear Indonesia	PERMANEN	01 Februari 2022	01 Februari 2023	03 Maret 2023		2.700.000,00	2.700.000,00	BERLAKU
121	Papan Nama Nippon Paint / Andri Susanto	PERMANEN	08 Agustus 2022	08 Agustus 2023	07 September 2023		225.000,00	225.000,00	BERLAKU
122	Baliho Mexgarment / M. Abdul Wahid Ridho	INSIDENTIL	21 Desember 2022	21 Januari 2023	28 Januari 2023		120.000,00	120.000,00	BERLAKU
123	Neon Box Indomaret / Cv Karya Setya Sembada	PERMANEN	01 Oktober 2022	01 Oktober 2023	31 Oktober 2023		387.500,00	387.500,00	BERLAKU
124	Neon Box Bank Muamalat / Noviana Hanny Rachmawati	PERMANEN	01 Oktober 2022	01 Oktober 2023	31 Oktober 2023		350.000,00	350.000,00	BERLAKU
125	Neon Box Bank Muamalat / Noviana Hanny Rachmawati	PERMANEN	01 Oktober 2022	01 Oktober 2023	31 Oktober 2023		140.000,00	140.000,00	BERLAKU
126	Papan Nama Super Eye / Wira Dammatano	PERMANEN	01 Oktober 2022	01 Oktober 2023	31 Oktober 2023		2.917.500,00	2.917.500,00	BERLAKU
127	Papan Nama Super Eye / Wira Dammatano	PERMANEN	01 Oktober 2022	01 Oktober 2023	31 Oktober 2023		553.500,00	553.500,00	BERLAKU
128	Papan Nama Inoveye / Budi Prasetio	PERMANEN	01 Oktober 2022	01 Oktober 2023	31 Oktober 2023		792.000,00	792.000,00	BERLAKU
129	Papan Nama Inoveye / Budi Prasetio	PERMANEN	01 Oktober 2022	01 Oktober 2023	31 Oktober 2023		288.000,00	288.000,00	BERLAKU
130	Papan Bersinar Inoveye / Budi Prasetio	PERMANEN	01 Oktober 2022	01 Oktober 2023	31 Oktober 2023		554.000,00	554.000,00	BERLAKU
131	Papan Bersinar Indra Optik / Mudji Astuti	PERMANEN	01 Oktober 2022	01 Oktober 2023	31 Oktober 2023		275.000,00	275.000,00	BERLAKU
132	Neon Box Indomaret / Cv Mandiri Makmur Sentosa	PERMANEN	01 September 2022	01 September 2023	01 Oktober 2023		387.500,00	387.500,00	BERLAKU
133	Neon Box Toko Kartini / Cv Hidayah	PERMANEN	01 September 2022	01 September 2023	01 Oktober 2023		387.500,00	387.500,00	BERLAKU
134	Neon Box Indomaret / Cv Panen Rizki	PERMANEN	01 Oktober 2022	01 Oktober 2023	31 Oktober 2023		387.500,00	387.500,00	BERLAKU
135	Neon Box Indomaret / Cv Erisatama Perkasa	PERMANEN	01 Oktober 2022	01 Oktober 2023	31 Oktober 2023		387.500,00	387.500,00	BERLAKU
136	Neon Box Indomaret / Cv Srigading	PERMANEN	01 Oktober 2022	01 Oktober 2023	31 Oktober 2023		387.500,00	387.500,00	BERLAKU
137	Neon Box Indomaret / Suharwanto	PERMANEN	01 Oktober 2022	01 Oktober 2023	31 Oktober 2023		443.750,00	443.750,00	BERLAKU
138	Neon Box Indomaret / Cv Sentosa Abadi	PERMANEN	01 Oktober 2022	01 Oktober 2023	31 Oktober 2023		387.500,00	387.500,00	BERLAKU
139	Neon Box Indomaret / Pt Indomarco Prismatama	PERMANEN	01 Oktober 2022	01 Oktober 2023	31 Oktober 2023		387.500,00	387.500,00	BERLAKU
140	Neon Box Indomaret / Suharwanto	PERMANEN	26 September 2022	26 September 2023	26 Oktober 2023		387.500,00	387.500,00	BERLAKU

NO	DATA SETORAN	JENIS REKLAME	MASA BERLAKU		MASA TENGGANG	PERIODE			HANGUS/ BERLAKU
			AWAL	AKHIR		JABONG 2021	JABONG 2022	TOTAL	
141	Neon Box Indomaret / Suharwanto	PERMANEN	26 September 2022	26 September 2023	26 Oktober 2023		387.500,00	387.500,00	BERLAKU
142	Neon Box Indomaret / Suharwanto	PERMANEN	26 September 2022	26 September 2023	26 Oktober 2023		387.500,00	387.500,00	BERLAKU
143	Neon Box Indomaret / Suharwanto	PERMANEN	26 September 2022	26 September 2023	26 Oktober 2023		387.500,00	387.500,00	BERLAKU
144	Neon Box Indomaret / Suharwanto	PERMANEN	26 September 2022	26 September 2023	26 Oktober 2023		387.500,00	387.500,00	BERLAKU
145	Neon Box Indomaret / Suharwanto	PERMANEN	26 September 2022	26 September 2023	26 Oktober 2023		387.500,00	387.500,00	BERLAKU
146	Neon Box Indomaret / Suharwanto	PERMANEN	26 September 2022	26 September 2023	26 Oktober 2023		387.500,00	387.500,00	BERLAKU
147	Neon Box Indomaret / Cv Mart Jaya	PERMANEN	01 September 2022	01 September 2023	01 Oktober 2023		387.500,00	387.500,00	BERLAKU
148	Neon Box Pntv Produk Gudang Garam / Cv Karya Satria	PERMANEN	01 Januari 2023	31 Desember 2023	30 Januari 2024		200.000,00	200.000,00	BERLAKU
149	Neon Box Pntv Produk Gudang Garam / Cv Karya Satria	PERMANEN	01 Januari 2023	31 Desember 2023	30 Januari 2024		200.000,00	200.000,00	BERLAKU
150	Papan Bertiang Pntv Produk Gudang Garam / Cv Karya Satria	PERMANEN	01 Januari 2023	31 Desember 2023	30 Januari 2024		150.000,00	150.000,00	BERLAKU
151	Neon Box Pntv Produk Gudang Garam / Cv Karya Satria	PERMANEN	01 September 2022	01 September 2023	01 Oktober 2023		200.000,00	200.000,00	BERLAKU
152	Neon Box Pntv Produk Gudang Garam / Cv Karya Satria	PERMANEN	01 September 2022	01 September 2023	01 Oktober 2023		200.000,00	200.000,00	BERLAKU
153	Papan Nama Fsh Wijaya Makmur / Cv Waskitho Communication	PERMANEN	01 Januari 2023	31 Desember 2023	30 Januari 2024		1.012.500,00	1.012.500,00	BERLAKU
154	Papan Nama Cafu & Connec / Ineke	PERMANEN	01 Oktober 2022	01 Oktober 2023	31 Oktober 2023		760.500,00	760.500,00	BERLAKU
155	Papan Nama Cafu & Connec / Ineke	PERMANEN	01 Oktober 2022	01 Oktober 2023	31 Oktober 2023		1.998.000,00	1.998.000,00	BERLAKU
156	Neon Box Casablanca / Ineke	PERMANEN	01 Oktober 2022	01 Oktober 2023	31 Oktober 2023		200.000,00	200.000,00	BERLAKU
157	Neon Box Mayang Collection / Irine Nova Dita Maharani	PERMANEN	01 Oktober 2022	01 Oktober 2023	31 Oktober 2023		140.000,00	140.000,00	BERLAKU
158	Neon Box Mayang Collection / Irine Nova Dita Maharani	PERMANEN	01 Oktober 2022	01 Oktober 2023	31 Oktober 2023		245.750,00	245.750,00	BERLAKU
159	Neon Box Spbu 54.66 12.5 / Bagus Hanantoko, Sp	PERMANEN	01 Oktober 2022	01 Oktober 2023	31 Oktober 2023		500.000,00	500.000,00	BERLAKU
160	Papan Bersinar Biznet / Pt Supra Primatama Nusantara	PERMANEN	01 Oktober 2022	01 Oktober 2023	31 Oktober 2023		1.298.000,00	1.298.000,00	BERLAKU
161	Papan Nama Accu Gs / Johannes	PERMANEN	01 Januari 2022	31 Desember 2022	30 Januari 2023		225.000,00	225.000,00	BERLAKU
162	Papan Bersinar Reklame Djarum / Pt Adhi Kartika Jaya / Tjahjo H.H.	PERMANEN	03 September 2022	03 September 2023	03 Oktober 2023		4.850.000,00	4.850.000,00	BERLAKU

NO	DATA SETORAN	JENIS REKLAME	MASA BERLAKU		MASA TENGGANG	PERIODE			HANGUS/ BERLAKU
			AWAL	AKHIR		JABONG 2021	JABONG 2022	TOTAL	
163	Papan Bersinar Biznet / Hafiz Raka Pradana	PERMANEN	01 Januari 2022	31 Desember 2022	30 Januari 2023		3.650.000,00	3.650.000,00	BERLAKU
164	Papan Bersinar Biznet / Pt Supra Primatama Nusantara	PERMANEN	04 Oktober 2022	04 Oktober 2023	03 November 2023		230.000,00	230.000,00	BERLAKU
165	Papan Bertiang ! / Hafiz Raka Pradana	PERMANEN	06 Desember 2021	06 Desember 2022	05 Januari 2023		3.600.000,00	3.600.000,00	BERLAKU
166	Papan Nama Hajj Chicken / Agus Septian	PERMANEN	01 Oktober 2022	01 Oktober 2023	31 Oktober 2023		150.000,00	150.000,00	BERLAKU
167	Papan Nama Hajj Chicken / Agus Septian	PERMANEN	01 Oktober 2022	01 Oktober 2023	31 Oktober 2023		212.000,00	212.000,00	BERLAKU
168	Papan Nama Nippon Paint / Andri Susanto	PERMANEN	18 November 2022	18 November 2023	18 Desember 2023		300.000,00	300.000,00	BERLAKU
169	Papan Nama Anggrek Motor / Na Ing Siang	PERMANEN	01 Oktober 2022	01 Oktober 2023	31 Oktober 2023		150.000,00	150.000,00	BERLAKU
170	Papan Nama Ac / Ardino Yoga Pratama	PERMANEN	25 Februari 2022	25 Februari 2023	27 Maret 2023		112.500,00	112.500,00	BERLAKU
171	Papan Nama Gudang Garam / Hafiz Raka Pradana	PERMANEN	06 Oktober 2022	06 Oktober 2023	05 November 2023		3.600.000,00	3.600.000,00	BERLAKU
172	Papan Nama Biznet / Hafiz Raka Pradana	PERMANEN	06 Oktober 2022	06 Oktober 2023	05 November 2023		3.600.000,00	3.600.000,00	BERLAKU
173	Papan Nama Castrol / Cv Lima Dimensi	PERMANEN	01 Oktober 2022	01 Oktober 2023	31 Oktober 2023		225.000,00	225.000,00	BERLAKU
174	Papan Nama Agung Group / Wiwik Sumartiwi Suyono	PERMANEN	01 Oktober 2022	01 Oktober 2023	31 Oktober 2023		1.050.000,00	1.050.000,00	BERLAKU
175	Neon Box Bank Panin / Ahmat Rokimin	PERMANEN	15 Oktober 2022	15 Oktober 2023	14 November 2023		650.000,00	650.000,00	BERLAKU
176	Neon Box Bank Panin / Ahmat Rokimin	PERMANEN	15 Oktober 2022	15 Oktober 2023	14 November 2023		149.188,00	149.188,00	BERLAKU
177	Papan Bersinar Ayam Geprek Sa'i / Eko Nur Kolik	PERMANEN	13 Oktober 2022	13 Oktober 2023	12 November 2023		162.500,00	162.500,00	BERLAKU
178	Papan Nama Toko Yamaha / Mataram Sakti	PERMANEN	24 Oktober 2022	24 Oktober 2023	23 November 2023		371.250,00	371.250,00	BERLAKU
179	Papan Nama Toko Mataram Sakti / Mataram Sakti	PERMANEN	24 Oktober 2022	24 Oktober 2023	23 November 2023		135.000,00	135.000,00	BERLAKU
180	Papan Nama Toko Sales, Service, Spare Part / Mataram Sakti	PERMANEN	24 Oktober 2022	24 Oktober 2023	23 November 2023		150.000,00	150.000,00	BERLAKU
181	Neon Box Alfamart / Cv Karya Bersama	PERMANEN	04 Oktober 2022	04 Oktober 2023	03 November 2023		170.000,00	170.000,00	BERLAKU
182	Neon Box Alfamart / Cv Karya Bersama	PERMANEN	04 Oktober 2022	04 Oktober 2023	03 November 2023		185.000,00	185.000,00	BERLAKU
183	Neon Box Alfamart / Cv Karya Bersama	PERMANEN	31 Desember 2022	31 Desember 2023	30 Januari 2024		266.000,00	266.000,00	BERLAKU
184	Neon Box Alfamart / Cv Karya Bersama	PERMANEN	31 Desember 2022	31 Desember 2023	30 Januari 2024		248.000,00	248.000,00	BERLAKU

NO	DATA SETORAN	JENIS REKLAME	MASA BERLAKU		MASA TENGGANG	PERIODE			HANGUS/ BERLAKU
			AWAL	AKHIR		JABONG 2021	JABONG 2022	TOTAL	
185	Neon Box Alfamart / Cv Karya Bersama	PERMANEN	28 November 2022	28 November 2023	28 Desember 2023		266.000,00	266.000,00	BERLAKU
186	Neon Box Alfamart / Cv Karya Bersama	PERMANEN	28 November 2022	28 November 2023	28 Desember 2023		248.000,00	248.000,00	BERLAKU
187	Neon Box Alfamart / Cv Karya Bersama	PERMANEN	22 November 2022	22 November 2023	22 Desember 2023		170.000,00	170.000,00	BERLAKU
188	Neon Box Alfamart / Cv Karya Bersama	PERMANEN	22 November 2022	22 November 2023	22 Desember 2023		185.000,00	185.000,00	BERLAKU
189	Papan Nama Warmindo / Mahendra Fajar Satriya W.	PERMANEN	21 Oktober 2022	21 Oktober 2023	20 November 2023		225.000,00	225.000,00	BERLAKU
190	Papan Bertiang C Y Vapor Blitar / Imam Cholik	PERMANEN	25 Mei 2022	25 Mei 2023	24 Juni 2023		150.000,00	150.000,00	BERLAKU
191	Papan Bersinar Happy Frozen And Fresh / Hendrik Suwardoyo	PERMANEN	14 September 2022	14 September 2023	14 Oktober 2023		270.000,00	270.000,00	BERLAKU
192	Neon Box Hokky / Ivan Darma Saputra	PERMANEN	01 Oktober 2022	01 Oktober 2023	31 Oktober 2023		162.500,00	162.500,00	BERLAKU
193	Neon Box Irma Resident / Haris Rudol	PERMANEN	14 Oktober 2022	14 Oktober 2023	13 November 2023		150.000,00	150.000,00	BERLAKU
194	Papan Nama Merpati Sport / Budi Eko Handoyo	PERMANEN	01 Oktober 2022	01 Oktober 2023	31 Oktober 2023		150.000,00	150.000,00	BERLAKU
195	Papan Bersinar Axa /Amrizal Ma'ruf	PERMANEN	29 November 2022	29 November 2023	29 Desember 2023		350.000,00	350.000,00	BERLAKU
196	Papan Nama Fsh Mbah Kamah / Cv Waskitho	PERMANEN	22 Oktober 2022	22 Oktober 2023	21 November 2023		180.000,00	180.000,00	BERLAKU
197	Papan Nama Fsh Bu Murti / Cv Waskitho	PERMANEN	22 Oktober 2022	22 Oktober 2023	21 November 2023		180.000,00	180.000,00	BERLAKU
198	Papan Nama Fsh Toko Dewa Jaya / Cv Waskitho	PERMANEN	22 Oktober 2022	22 Oktober 2023	21 November 2023		180.000,00	180.000,00	BERLAKU
199	Papan Nama Fsh Mak Tie Flower / Cv Waskitho	PERMANEN	22 Oktober 2022	22 Oktober 2023	21 November 2023		180.000,00	180.000,00	BERLAKU
200	Papan Nama Fsh Toko Kembang Mak Kah / Cv Waskitho	PERMANEN	22 Oktober 2022	22 Oktober 2023	21 November 2023		180.000,00	180.000,00	BERLAKU
201	Papan Nama Fsh Toko Baru / Cv Waskitho	PERMANEN	25 Oktober 2022	25 Oktober 2023	24 November 2023		525.000,00	525.000,00	BERLAKU
202	Papan Nama Federal Oil / Pt Federal Karyatama	PERMANEN	15 November 2022	15 November 2023	15 Desember 2023		90.000,00	90.000,00	BERLAKU
203	Papan Bertiang Apotek Keluarga / Dr. Puspa Wardhana Kusuma	PERMANEN	01 November 2022	01 November 2023	01 Desember 2023		108.000,00	108.000,00	BERLAKU
204	Papan Nama Miyako Rinnai / Pt Bhakti Idola Tama	PERMANEN	02 November 2022	02 November 2023	02 Desember 2023		675.000,00	675.000,00	BERLAKU
205	Neon Box Lemon Tree / Eva Alfiani	PERMANEN	03 November 2022	03 November 2023	03 Desember 2023		113.000,00	113.000,00	BERLAKU
206	Papan Bertiang Pntv Produk Gudang Garam / Cv Karya Satria	PERMANEN	01 November 2022	01 November 2023	01 Desember 2023		150.000,00	150.000,00	BERLAKU

NO	DATA SETORAN	JENIS REKLAME	MASA BERLAKU		MASA TENGGANG	PERIODE			HANGUS/ BERLAKU
			AWAL	AKHIR		JABONG 2021	JABONG 2022	TOTAL	
207	Neon Box Koperasi Syariah Muhammadiyah / Arif Rachman	PERMANEN	01 November 2022	01 November 2023	01 Desember 2023		170.000,00	170.000,00	BERLAKU
208	Banner Blitar Town House / Yarul Iswadi	INSIDENTIL	14 Desember 2022	14 Januari 2023	21 Januari 2023		90.000,00	90.000,00	BERLAKU
209	Papan Nama Patria Palace Hotel / Wijanita Handayani	PERMANEN	01 Oktober 2022	01 Oktober 2023	31 Oktober 2023		427.500,00	427.500,00	BERLAKU
210	Neon Box Reklame Djarum / Pt Djarum Jl Ciliwung	PERMANEN	01 Oktober 2022	01 Oktober 2023	31 Oktober 2023		2.750.000,00	2.750.000,00	BERLAKU
211	Neon Box Reklame Djarum / Pt Djarum Jl Tanjung	PERMANEN	01 Oktober 2022	01 Oktober 2023	31 Oktober 2023		2.750.000,00	2.750.000,00	BERLAKU
212	Papan Bersinar Reklame Djarum / Pt Djarum Jl Kalimas	PERMANEN	01 Oktober 2022	01 Oktober 2023	31 Oktober 2023		650.000,00	650.000,00	BERLAKU
213	Papan Bersinar Reklame Djarum / Pt Djarum Jl Cemara	PERMANEN	01 Oktober 2022	01 Oktober 2023	31 Oktober 2023		650.000,00	650.000,00	BERLAKU
214	Papan Bersinar Reklame Djarum / Pt Djarum Jl Kali Porong	PERMANEN	01 Oktober 2022	01 Oktober 2023	31 Oktober 2023		650.000,00	650.000,00	BERLAKU
215	Papan Bersinar Reklame Djarum / Pt Djarum Jl Kaca Piring	PERMANEN	01 Oktober 2022	01 Oktober 2023	31 Oktober 2023		650.000,00	650.000,00	BERLAKU
216	Neon Box Reklame Djarum / Pt Djarum Jl Masjid	PERMANEN	30 September 2022	30 September 2023	30 Oktober 2023		200.000,00	200.000,00	BERLAKU
217	Neon Box Reklame Djarum / Pt Djarum Jl Masjid	PERMANEN	30 September 2022	30 September 2023	30 Oktober 2023		200.000,00	200.000,00	BERLAKU
218	Neon Box Reklame Djarum / Pt Djarum Jl Masjid	PERMANEN	30 September 2022	30 September 2023	30 Oktober 2023		200.000,00	200.000,00	BERLAKU
219	Neon Box Reklame Djarum / Pt Djarum Jl Masjid	PERMANEN	30 September 2022	30 September 2023	30 Oktober 2023		200.000,00	200.000,00	BERLAKU
220	Neon Box Reklame Djarum / Pt Djarum Jl Masjid	PERMANEN	30 September 2022	30 September 2023	30 Oktober 2023		200.000,00	200.000,00	BERLAKU
221	Neon Box Reklame Djarum / Pt Djarum Jl Masjid	PERMANEN	30 September 2022	30 September 2023	30 Oktober 2023		200.000,00	200.000,00	BERLAKU
222	Neon Box Reklame Djarum / Pt Djarum Jl Kenanga	PERMANEN	30 September 2022	30 September 2023	30 Oktober 2023		200.000,00	200.000,00	BERLAKU
223	Neon Box Reklame Djarum / Pt Djarum Jl Kenanga	PERMANEN	30 September 2022	30 September 2023	30 Oktober 2023		200.000,00	200.000,00	BERLAKU
224	Neon Box Reklame Djarum / Pt Djarum Jl Kenanga	PERMANEN	30 September 2022	30 September 2023	30 Oktober 2023		200.000,00	200.000,00	BERLAKU
225	Neon Box Reklame Djarum / Pt Djarum Jl Kenanga	PERMANEN	30 September 2022	30 September 2023	30 Oktober 2023		200.000,00	200.000,00	BERLAKU

NO	DATA SETORAN	JENIS REKLAME	MASA BERLAKU		MASA TENGGANG	PERIODE			HANGUS/ BERLAKU
			AWAL	AKHIR		JABONG 2021	JABONG 2022	TOTAL	
226	Neon Box Reklame Djarum / Pt Djarum Jl Kenanga	PERMANEN	30 September 2022	30 September 2023	30 Oktober 2023		200.000,00	200.000,00	BERLAKU
227	Neon Box Reklame Djarum / Pt Djarum Jl Kenanga	PERMANEN	30 September 2022	30 September 2023	30 Oktober 2023		200.000,00	200.000,00	BERLAKU
228	Neon Box Reklame Djarum / Pt Djarum Jl Sudanco Soepriadi	PERMANEN	30 September 2022	30 September 2023	30 Oktober 2023		200.000,00	200.000,00	BERLAKU
229	Neon Box Reklame Djarum / Pt Djarum Jl Sudanco Soepriadi	PERMANEN	30 September 2022	30 September 2023	30 Oktober 2023		200.000,00	200.000,00	BERLAKU
230	Neon Box Reklame Djarum / Pt Djarum Jl Sudanco Soepriadi	PERMANEN	30 September 2022	30 September 2023	30 Oktober 2023		200.000,00	200.000,00	BERLAKU
231	Neon Box Reklame Djarum / Pt Djarum Jl Sudanco Soepriadi	PERMANEN	30 September 2022	30 September 2023	30 Oktober 2023		200.000,00	200.000,00	BERLAKU
232	Neon Box Reklame Djarum / Pt Djarum Jl Sudanco Soepriadi	PERMANEN	30 September 2022	30 September 2023	30 Oktober 2023		200.000,00	200.000,00	BERLAKU
233	Neon Box Reklame Djarum / Pt Djarum Jl Sudanco Soepriadi	PERMANEN	30 September 2022	30 September 2023	30 Oktober 2023		200.000,00	200.000,00	BERLAKU
234	Papan Bersinar Reklame Djarum / Pt Djarum Jl Tanjung	PERMANEN	30 September 2022	30 September 2023	30 Oktober 2023		3.650.000,00	3.650.000,00	BERLAKU
235	Neon Box Reklame Djarum / Pt Djarum Jl Sudanco Soepriadi	PERMANEN	30 September 2022	30 September 2023	30 Oktober 2023		3.650.000,00	3.650.000,00	BERLAKU
236	Papan Bersinar Grand Mansion / Gunawan Setianto	PERMANEN	01 Januari 2023	31 Desember 2023	30 Januari 2024		800.000,00	800.000,00	BERLAKU
237	Papan Bersinar Pt Sumit Oto Finance / Satriya Teguh Wibowo	PERMANEN	04 Desember 2022	04 Desember 2023	03 Januari 2024		275.000,00	275.000,00	BERLAKU
238	Papan Bersinar Hompimpa / Andre Baktya	PERMANEN	09 November 2022	09 November 2023	09 Desember 2023		350.000,00	350.000,00	BERLAKU
239	Papan Nama Toko Hompimpa / Andre Baktya	PERMANEN	01 Oktober 2022	01 Oktober 2023	31 Oktober 2023		150.000,00	150.000,00	BERLAKU
240	Papan Nama Toko Lolita / Andre Baktya	PERMANEN	01 Oktober 2022	01 Oktober 2023	31 Oktober 2023		187.500,00	187.500,00	BERLAKU
241	Papan Nama Toko Lolipop / Andre Baktya	PERMANEN	01 Oktober 2022	01 Oktober 2023	31 Oktober 2023		150.000,00	150.000,00	BERLAKU
242	Neon Box Petunjuk Hotel Patria Garden / Charles Hartono	PERMANEN	01 Oktober 2022	01 Oktober 2023	31 Oktober 2023		278.780,00	278.780,00	BERLAKU
243	Papan Nama Ksp Kartika Jaya Abadi / Ksp Kartika Jaya Abadi	PERMANEN	01 November 2022	01 November 2023	01 Desember 2023		112.500,00	112.500,00	BERLAKU
244	Banner Blue Crown / Pt Djarum	INSIDENTIL	17 Desember 2022	17 Januari 2023	24 Januari 2023		60.000,00	60.000,00	BERLAKU
245	Papan Bertiang Pntv Produk Gudang Garam / Cv Karya Satria	PERMANEN	01 Januari 2023	31 Desember 2023	30 Januari 2024		150.000,00	150.000,00	BERLAKU

NO	DATA SETORAN	JENIS REKLAME	MASA BERLAKU		MASA TENGGANG	PERIODE			HANGUS/ BERLAKU
			AWAL	AKHIR		JABONG 2021	JABONG 2022	TOTAL	
246	Papan Bertiang Pntv Produk Gudang Garam / Cv Karya Satria	PERMANEN	01 Januari 2023	31 Desember 2023	30 Januari 2024		150.000,00	150.000,00	BERLAKU
247	Papan Bertiang Pntv Produk Gudang Garam / Cv Karya Satria	PERMANEN	01 Januari 2023	31 Desember 2023	30 Januari 2024		150.000,00	150.000,00	BERLAKU
248	Papan Bertiang Pntv Produk Gudang Garam / Cv Karya Satria	PERMANEN	01 Januari 2023	31 Desember 2023	30 Januari 2024		150.000,00	150.000,00	BERLAKU
249	Papan Nama Fsh Toko Lancar / Cv Waskitho Communication	PERMANEN	28 November 2022	28 November 2023	28 Desember 2023		375.000,00	375.000,00	BERLAKU
250	Papan Nama Fsh Toko Putra Jaya / Cv Waskitho Communication	PERMANEN	28 November 2022	28 November 2023	28 Desember 2023		375.000,00	375.000,00	BERLAKU
251	Papan Nama Fsh Toko Pulau Intan / Cv Waskitho Communication	PERMANEN	28 November 2022	28 November 2023	28 Desember 2023		525.000,00	525.000,00	BERLAKU
252	Spanduk Apollo Menyambut Nataru Diskon20-50% / Suyatno	INSIDENTIL	01 Desember 2022	30 Desember 2022	06 Januari 2023		27.000,00	27.000,00	BERLAKU
253	Banner Jual Tanah Kavling / Pt Mitra Total Cemerlang	INSIDENTIL	01 Desember 2022	28 Februari 2023	07 Maret 2023		3.000,00	3.000,00	BERLAKU
254	Neon Box Tn Salon / Rika Muryanti	PERMANEN	01 Oktober 2022	01 Oktober 2023	31 Oktober 2023		275.000,00	275.000,00	BERLAKU
255	Papan Bersinar Planet Ban / I Nyoman Roberta Haryadi	PERMANEN	01 November 2022	31 Oktober 2023	30 November 2023		500.000,00	500.000,00	BERLAKU
256	Papan Bersinar Planet Ban / I Nyoman Roberta Haryadi	PERMANEN	01 November 2022	31 Oktober 2023	30 November 2023		500.000,00	500.000,00	BERLAKU
257	Spanduk Selamat Natal Dan Tahun Abru 2022 / Wawan Andri Argo W.	INSIDENTIL	05 Desember 2022	04 Januari 2023	11 Januari 2023		12.000,00	12.000,00	BERLAKU
258	Papan Bersinar Purworejo Regency / Fatimatuz Zahro	PERMANEN	06 Oktober 2022	06 Oktober 2023	05 November 2023		3.650.000,00	3.650.000,00	BERLAKU
259	Spanduk Gebyar Diskon Hawai / Resa Rio Efendy	INSIDENTIL	03 Desember 2022	02 Januari 2023	09 Januari 2023		15.000,00	15.000,00	BERLAKU
260	Banner Elzata Hijab / Yudik Sholichin Raja Pasang	INSIDENTIL	02 Desember 2022	02 Januari 2023	09 Januari 2023		27.000,00	27.000,00	BERLAKU
261	Papan Nama Toko Pnth Produk Gudang Garam / Pt Karya Satria	PERMANEN	26 November 2022	26 November 2023	26 Desember 2023		198.000,00	198.000,00	BERLAKU
262	Papan Nama Kratingdaeng / Andri Irawan	PERMANEN	02 Desember 2023	02 Desember 2023	01 Januari 2024		150.000,00	150.000,00	BERLAKU
263	Neon Box Ada Geprek / Ali Wijaya	PERMANEN	06 Desember 2022	06 Desember 2023	05 Januari 2024		143.750,00	143.750,00	BERLAKU
264	Umbul-Umbul Trend Fashionm/ Lucky Ardiansyah	INSIDENTIL	08 Desember 2022	29 Desember 2022	05 Januari 2023		18.000,00	18.000,00	BERLAKU
265	Banner Promo Diskon Nataru Beautee Glow& Blues / Yogi Saputra Wijaya	INSIDENTIL	10 Desember 2022	10 Februari 2023	17 Februari 2023		90.000,00	90.000,00	BERLAKU

NO	DATA SETORAN	JENIS REKLAME	MASA BERLAKU		MASA TENGGANG	PERIODE			HANGUS/ BERLAKU
			AWAL	AKHIR		JABONG 2021	JABONG 2022	TOTAL	
266	Banner Comforta 40% Off-Interior Galeri /Citra Pilar Adv	INSIDENTIL	07 Desember 2022	07 Januari 2023	14 Januari 2023		30.000,00	30.000,00	BERLAKU
267	Neon Box Rumah Daging / Heni Agustiningsih	PERMANEN	07 Desember 2022	07 Desember 2023	06 Januari 2024		158.000,00	158.000,00	BERLAKU
268	Neon Box Zurich Topas Life / Teguh Wahyudi	PERMANEN	01 Februari 2022	01 Februari 2023	03 Maret 2023		455.000,00	455.000,00	BERLAKU
269	Spanduk Layar Cover Aml / Cv Katwang Karya Mandiri	INSIDENTIL	29 November 2022	29 Desember 2022	05 Januari 2023		120.000,00	120.000,00	BERLAKU
270	Spanduk Layar Cover Aml / Cv Katwang Karya Mandiri	INSIDENTIL	29 November 2022	29 Desember 2022	05 Januari 2023		90.000,00	90.000,00	BERLAKU
271	Spanduk Layar Cover Aml / Cv Katwang Karya Mandiri	INSIDENTIL	29 November 2022	29 Desember 2022	05 Januari 2023		120.000,00	120.000,00	BERLAKU
272	Spanduk Layar Cover Aml / Cv Katwang Karya Mandiri	INSIDENTIL	29 November 2022	29 Desember 2022	05 Januari 2023		90.000,00	90.000,00	BERLAKU
273	Neon Box Pt Bank Maybank Indonesia Tbk. Maybank / Joni Harwoko	PERMANEN	01 Januari 2023	31 Desember 2023	30 Januari 2024		650.000,00	650.000,00	BERLAKU
274	Neon Box Pt Bank Maybank Indonesia Tbk. Maybank / Joni Harwoko	PERMANEN	01 Januari 2023	31 Desember 2023	30 Januari 2024		200.000,00	200.000,00	BERLAKU
275	Banner Promo Honda Beat / Mohamad Abdul Azis	INSIDENTIL	12 Desember 2022	26 Desember 2022	02 Januari 2023		60.000,00	60.000,00	BERLAKU
276	Banner Grand Opening Hari-Hari Chapter 2 / Mohamad Imron Kanafi	INSIDENTIL	13 Desember 2022	13 Februari 2023	20 Februari 2023		30.000,00	30.000,00	BERLAKU
277	Neon Box Savana Collection / Andini Putri Pratama	PERMANEN	17 November 2022	17 November 2023	17 Desember 2023		162.500,00	162.500,00	BERLAKU
278	Papan Bertiang Fsh Toko Dua Putra / Cv Waskitho Communication	PERMANEN	30 November 2022	30 November 2023	30 Desember 2023		150.000,00	150.000,00	BERLAKU
279	Neon Box Gloria / Stefanus Edy Prayitno	PERMANEN	14 Maret 2022	14 Maret 2023	13 April 2023		171.500,00	171.500,00	BERLAKU
280	Spanduk Layar Cover Aml / Cv Katwang Karya Mandiri	INSIDENTIL	29 November 2022	29 Desember 2022	05 Januari 2023		3.000,00	3.000,00	BERLAKU
281	Spanduk Layar Cover Aml / Cv Katwang Karya Mandiri	INSIDENTIL	29 November 2022	29 Desember 2022	05 Januari 2023		15.000,00	15.000,00	BERLAKU
282	Spanduk Promosi Menu Nataru Hotel Tugu / Hendri Sulahudin	INSIDENTIL	15 Desember 2022	15 Januari 2023	22 Januari 2023		9.000,00	9.000,00	BERLAKU
283	Spanduk Selamat Natal Dan Tahun Baru / Indomaret / Lukman Suroko	INSIDENTIL	15 Desember 2022	15 Januari 2023	22 Januari 2023		3.000,00	3.000,00	BERLAKU
284	Banner Grand Dharmawangsa Kota Blitar / Rimba Mayasari	INSIDENTIL	24 Desember 2022	24 Maret 2023	31 Maret 2023		60.000,00	60.000,00	BERLAKU

NO	DATA SETORAN	JENIS REKLAME	MASA BERLAKU		MASA TENGGANG	PERIODE			HANGUS/ BERLAKU
			AWAL	AKHIR		JABONG 2021	JABONG 2022	TOTAL	
285	Neon Box C'ria Baby Shop / Dion Sagarandi	PERMANEN	22 September 2022	22 September 2023	22 Oktober 2023		350.000,00	350.000,00	BERLAKU
286	Spanduk Elizabeth Discount Up To 30% / Happy Kharisma Cahyanti	INSIDENTIL	21 Desember 2022	21 Januari 2023	28 Januari 2023		3.000,00	3.000,00	BERLAKU
287	Papan Nama Royal Foam / Suharto	PERMANEN	10 November 2022	10 November 2023	10 Desember 2023		600.000,00	600.000,00	BERLAKU
288	Spanduk Ppdb Mi Darussalam / Moch. Asnal Muna	INSIDENTIL	22 Desember 2022	22 Februari 2023	01 Maret 2023		6.000,00	6.000,00	BERLAKU
289	Papan Nama Ksp Sahabat Mitra Sejati / Eko Pranoto	PERMANEN	01 Januari 2023	31 Desember 2023	30 Januari 2024		300.000,00	300.000,00	BERLAKU
290	Banner Hyfresh / Kevin Afarel Widianto	INSIDENTIL	24 Desember 2022	31 Desember 2022	07 Januari 2023		15.000,00	15.000,00	BERLAKU
291	Banner Puri Kalimas / Anita Dewi Fatimah	INSIDENTIL	26 Desember 2022	26 Januari 2023	02 Februari 2023		60.000,00	60.000,00	BERLAKU
292	Spanduk Loma Mewarnai - Ramayana / Mohammad Riko Nurfikri	INSIDENTIL	22 Desember 2022	22 Januari 2023	29 Januari 2023		3.000,00	3.000,00	BERLAKU
293	Spanduk Golek Motor Listrik Komplit / Niu / Tri Wahyu Rhomawiyanto	INSIDENTIL	27 Desember 2022	27 Januari 2023	03 Februari 2023		6.000,00	6.000,00	BERLAKU
294	Spanduk Psb Milad Ke-44 - Mtsn 1 Kota Blitar / Rizwan Norma Zakki A.	INSIDENTIL	27 Desember 2022	27 Januari 2023	03 Februari 2023		9.000,00	9.000,00	BERLAKU
295	Spanduk Pendaftaran Panwaslu / Resa Rio Efendy	INSIDENTIL	29 Desember 2022	29 Januari 2023	05 Februari 2023		39.000,00	39.000,00	BERLAKU
296	Neon Box Sari Bundo / Irsal Pili	PERMANEN	01 Oktober 2022	01 Oktober 2023	31 Oktober 2023		200.000,00	200.000,00	BERLAKU
297	Neon Box United Motor Center / Pt. United Motors Centre	PERMANEN	01 Januari 2023	31 Desember 2023	30 Januari 2024		620.000,00	620.000,00	BERLAKU
298	Neon Box Suzuki / Pt. United Motors Centre	PERMANEN	01 Januari 2023	31 Desember 2023	30 Januari 2024		605.000,00	605.000,00	BERLAKU
299	Neon Box Logo Suzuki / Pt. United Motors Centre	PERMANEN	01 Januari 2023	31 Desember 2023	30 Januari 2024		1.237.500,00	1.237.500,00	BERLAKU
300	Banner Perum Griya Carani Asri / Seto Kunto Aji	INSIDENTIL	30 Desember 2022	30 Januari 2023	06 Februari 2023		6.000,00	6.000,00	BERLAKU
301	Neon Box Maksindo / Setyawan	PERMANEN	01 Januari 2023	31 Desember 2023	30 Januari 2024		275.000,00	275.000,00	BERLAKU
302	Papan Nama Maksindo / Setyawan	PERMANEN	01 Januari 2023	31 Desember 2023	30 Januari 2024		1.350.000,00	1.350.000,00	BERLAKU
	Total					**387.000,00**	**144.706.531,00**	**145.093.531,00**	

Lampiran 29
Rincian Jaminan Sewa Rusunawa pada Dinas Perumahan Rakyat
per 31 Desember 2022

NO	NAMA	LANTAI	NO.HUNIAN	JAMINAN (Rp)	KETERANGAN	BULAN MASUK	TAHUN
1	Sinta Kumalasari	1	DIF 2	500.000,00	AKTIF	Mei	2015
2	Rahmanto Adi Purwanto	2	A2 - 02	500.000,00	AKTIF	Juni	2022
3	Sukarni	2	A2 - 03	500.000,00	AKTIF	Februari	2015
4	Yuni Puji Lestari	2	A2 - 04	500.000,00	AKTIF	Juli	2017
5	Arif Mashudi	2	A2 - 05	500.000,00	AKTIF	Januari	2015
6	Supiah	2	A2 - 06	500.000,00	AKTIF	Januari	2015
7	Sulastri	2	A2 - 07	500.000,00	AKTIF	Februari	2015
8	Marti	2	A2 - 08	500.000,00	AKTIF	Februari	2015
9	Yeny Susilowati	2	A2 - 09	500.000,00	AKTIF	Maret	2015
10	Mujiati	2	A2 - 10	500.000,00	AKTIF	Maret	2015
11	Sukirah	2	A2 - 11	500.000,00	AKTIF	Maret	2015
12	Sri Yatin	2	A2 - 12	500.000,00	AKTIF	Januari	2018
13	Murtini	2	B2 - 03	500.000,00	AKTIF	Juni	2022
14	Katini	2	B2 - 04	500.000,00	AKTIF	Januari	2015
15	Tutik Mariyani	2	B2 - 04	500.000,00	AKTIF	Mei	2022
16	Kristianus Laksono	2	B2 - 05	500.000,00	AKTIF	Januari	2015
17	Siti Aminah	2	B2 - 06	500.000,00	AKTIF	September	2021
18	Rini Sunarwati	2	B2 - 08	500.000,00	AKTIF	Mei	2015
19	Slamet Siswanto	2	B2 - 09	500.000,00	AKTIF	Mei	2015
20	Rika Sarce	2	B2 - 10	500.000,00	AKTIF	Mei	2022
21	Suharno	2	B2 - 11	500.000,00	AKTIF	Mei	2015
22	Bedjo	2	B2 - 12	500.000,00	AKTIF	Agustus	2017
23	Jonni Tansah Agung	2	C2 - 02	500.000,00	AKTIF	September	2015
24	Atiman	2	C2 - 03	500.000,00	AKTIF	Februari	2016
25	Sutarmi	2	C2 - 04	500.000,00	AKTIF	Oktober	2015
26	Lidia Harnanik	2	C2 - 05	500.000,00	AKTIF	Desember	2019
27	Suwarno	2	C2 - 06	500.000,00	AKTIF	Nopember	2015
28	Tawar	2	C2 - 07	500.000,00	AKTIF	September	2021
29	Sih Enawati	2	C2 - 08	500.000,00	AKTIF	Oktober	2015
30	Sugeng Santoso	2	C2 - 09	500.000,00	AKTIF	Desember	2020
31	Mesini	2	C2 - 10	500.000,00	AKTIF	Juli	2016
32	Siti Hawati	2	C2 - 11	500.000,00	AKTIF	Juni	2016
33	Jayeng Sutrisno	2	C2 - 12	500.000,00	AKTIF	Oktober	2015
34	Sulastri	2	D2 - 02	500.000,00	AKTIF	Februari	2016
35	Antok Budianto	2	D2 - 03	500.000,00	AKTIF	September	2015
36	Men Ali Gani	2	D2 - 04	500.000,00	AKTIF	September	2016
37	Edy Purwanto	2	D2 - 05	500.000,00	AKTIF	Agustus	2021
38	Wasono	2	D2 - 06	500.000,00	AKTIF	Juni	2019
39	Basuki	2	D2 - 07	500.000,00	AKTIF	Oktober	2018
40	Fadjar Ariyanto	2	D2 - 09	500.000,00	AKTIF	Agustus	2019
41	Endri Asmoro	2	D2 - 09	500.000,00	AKTIF	Desember	2020
42	Sutiah	2	D2 - 10	500.000,00	AKTIF	Juni	2016
43	Mujinah	2	D2 - 12	500.000,00	AKTIF	Nopember	2021
44	Noto Badi Hendrik Lukman Diono	2	D4 - 11	500.000,00	AKTIF	September	2017
45	Sumiyati	2	E2 - 02	500.000,00	AKTIF	April	2020
46	Wardjito	2	E2 - 03	500.000,00	AKTIF	Maret	2017
47	Yudhi Purwanto	2	E2 - 04	500.000,00	AKTIF	Juni	2017
48	Nunuk Widayati	2	E2 - 05	500.000,00	AKTIF	Nopember	2016
49	Muslih Hartono	2	E2 - 06	500.000,00	AKTIF	Agustus	2022
50	Sutilah	2	E2 - 07	500.000,00	AKTIF	Nopember	2016
51	Tri Asih	2	E2 - 08	500.000,00	AKTIF	Desember	2018
52	Pujianto	2	E2 - 09	500.000,00	AKTIF	Desember	2019
53	Indah Oktina	2	E2 - 10	500.000,00	AKTIF	September	2018
54	Sugianto	2	E2 - 11	500.000,00	AKTIF	Juni	2017
55	Eko Setyono	2	E2 - 12	500.000,00	AKTIF	Desember	2021
56	Suprapti	2	F2 - 02	500.000,00	AKTIF	Nopember	2016
57	Salamun	2	F2 - 03	500.000,00	AKTIF	Maret	2017
58	Supiatin	2	F2 - 05	500.000,00	AKTIF	April	2017
59	Mudjiono	2	F2 - 05	500.000,00	AKTIF	Februari	2020

NO	NAMA	LANTAI	NO.HUNIAN	JAMINAN (Rp)	KETERANGAN	BULAN MASUK	TAHUN
60	Sutikno	2	F2 - 06	500.000,00	AKTIF	Agustus	2019
61	Edy Aryono	2	F2 - 07	500.000,00	AKTIF	Oktober	2018
62	Dwi Enik Susanti Ningsih	2	F2 - 08	500.000,00	AKTIF	Maret	2019
63	Syaikhu Rochman	2	F2 - 10	500.000,00	AKTIF	September	2017
64	Tresina Elliyani	2	F2 - 11	500.000,00	AKTIF	Juni	2017
65	Agus Dhinar	2	F2 - 12	500.000,00	AKTIF	Mei	2017
66	Edy Subagyo	3	A3 - 02	500.000,00	AKTIF	Januari	2015
67	Guntur Santoso	3	A3 - 03	500.000,00	AKTIF	Januari	2015
68	Sutianik	3	A3 - 04	500.000,00	AKTIF	Januari	2017
69	Winarsih Sri Rejeki	3	A3 - 05	500.000,00	AKTIF	Mei	2015
70	Mochamad Karim	3	A3 - 06	500.000,00	AKTIF	Juni	2015
71	Muji Astutik	3	A3 - 07	500.000,00	AKTIF	Februari	2015
72	Irwan Harianto	3	A3 - 08	500.000,00	AKTIF	Maret	2018
73	Halimah	3	A3 - 09	500.000,00	AKTIF	Februari	2015
74	Maronah	3	A3 - 10	500.000,00	AKTIF	Maret	2015
75	Supianto	3	A3 - 12	500.000,00	AKTIF	Februari	2015
76	Sukristiana	3	A3.11	500.000,00	AKTIF	September	2019
77	Putri Wulandari	3	B3 - 02	500.000,00	AKTIF	Desember	2020
78	Lisa Kurniawati	3	B3 - 03	500.000,00	AKTIF	Agustus	2020
79	Suminah	3	B3 - 04	500.000,00	AKTIF	Mei	2016
80	Supriyanto	3	B3 - 06	500.000,00	AKTIF	Februari	2015
81	Fix Andi W	3	B3 - 07	500.000,00	AKTIF	September	2018
82	Agus Suprayitno	3	B3 - 08	500.000,00	AKTIF	Februari	2015
83	Sriyati	3	B3 - 09	500.000,00	AKTIF	Nopember	2018
84	Davit Rendik Kristianto	3	B3 - 10	500.000,00	AKTIF	Juni	2015
85	Agus Widodo	3	B3 - 11	500.000,00	AKTIF	Juli	2017
86	Waskito	3	B3 - 12	500.000,00	AKTIF	Mei	2022
87	Supriono	3	B3.05	500.000,00	AKTIF	Juni	2019
88	Maryuni	3	C3 - 02	500.000,00	AKTIF	Agustus	2016
89	Purwanto	3	C3 - 03	500.000,00	AKTIF	Januari	2016
90	Nico Dirgantara	3	C3 - 04	500.000,00	AKTIF	Agustus	2021
91	Siti Yulaimah	3	C3 - 05	500.000,00	AKTIF	Februari	2016
92	Yeni Novia	3	C3 - 06	500.000,00	AKTIF	Desember	2015
93	Nahrowi	3	C3 - 07	500.000,00	AKTIF	Nopember	2021
94	Sri Tjanti	3	C3 - 08	500.000,00	AKTIF	Juni	2018
95	Dodik Santoso	3	C3 - 09	500.000,00	AKTIF	Maret	2016
96	Wahyu Ningsih	3	C3 - 10	500.000,00	AKTIF	Desember	2020
97	Edy Purnomo	3	C3 - 11	500.000,00	AKTIF	Februari	2016
98	Istiqomah	3	C3 - 12	500.000,00	AKTIF	Januari	2016
99	Nurul Hidayah	3	D3 - 02	500.000,00	AKTIF	Nopember	2019
100	Sukinah	3	D3 - 03	500.000,00	AKTIF	September	2020
101	Moch Ali Mustofa	3	D3 - 04	500.000,00	AKTIF	Maret	2016
102	Edy Santoso	3	D3 - 05	500.000,00	AKTIF	Februari	2016
103	Budianto	3	D3 - 06	500.000,00	AKTIF	Februari	2017
104	Supandi	3	D3 - 07	500.000,00	AKTIF	Agustus	2020
105	Krismawanti	3	D3 - 08	500.000,00	AKTIF	September	2021
106	Siti Mukaromah	3	D3 - 09	500.000,00	AKTIF	Juni	2022
107	Agus Utomo	3	D3 - 10	500.000,00	AKTIF	Oktober	2022
108	Arik Dwi Saputro	3	D3 - 11	500.000,00	AKTIF	Juni	2022
109	Sas Ilham Enre	3	D3 - 12	500.000,00	AKTIF	Oktober	2015
110	Ruliijah	3	E3 - 02	500.000,00	AKTIF	Agustus	2019
111	Loeki Sardjito	3	E3 - 03	500.000,00	AKTIF	Januari	2017
112	Moch Nur Sururi	3	E3 - 04	500.000,00	AKTIF	Nopember	2016
113	Eko Wahyudi	3	E3 - 05	500.000,00	AKTIF	Maret	2017
114	Mikael Jendi	3	E3 - 06	500.000,00	AKTIF	Desember	2017
115	Yudi Istanto	3	E3 - 07	500.000,00	AKTIF	Januari	2017
116	Karyono	3	E3 - 08	500.000,00	AKTIF	April	2021
117	Sigit Priyanto	3	E3 - 09	500.000,00	AKTIF	Agustus	2022
118	Timur Widotami	3	E3 - 10	500.000,00	AKTIF	Januari	2018
119	Sulistyani	3	E3 - 11	500.000,00	AKTIF	Januari	2018
120	Suratiningsih	3	E3 - 12	500.000,00	AKTIF	April	2020
121	Titik Sugiarti	3	F3 - 02	500.000,00	AKTIF	Januari	2017
122	Stefanus Luan Klau	3	F3 - 03	500.000,00	AKTIF	Maret	2017
123	Mesiyem	3	F3 - 04	500.000,00	AKTIF	Februari	2017
124	Winardi	3	F3 - 05	500.000,00	AKTIF	Mei	2017
125	Dedy Cahyono	3	F3 - 06	500.000,00	AKTIF	Nopember	2018

NO	NAMA	LANTAI	NO.HUNIAN	JAMINAN (Rp)	KETERANGAN	BULAN MASUK	TAHUN
126	Enik Merawati	3	F3 - 07	500.000,00	AKTIF	Nopember	2021
127	Supriyah	3	F3 - 08	500.000,00	AKTIF	Agustus	2020
128	Lusi Andayani	3	F3 - 09	500.000,00	AKTIF	Juni	2022
129	Sri Hariyati	3	F3 - 10	500.000,00	AKTIF	Mei	2017
130	Endro Sugandi	3	F3 - 11	500.000,00	AKTIF	September	2018
131	Tri Retno Hastutik	3	F3 - 12	500.000,00	AKTIF	April	2020
132	Moch Nur Cholis	4	A4 - 02	500.000,00	AKTIF	Oktober	2017
133	Imam Sugoro Putra	4	A4 - 03	500.000,00	AKTIF	April	2015
134	Nunik Januarti	4	A4 - 04	500.000,00	AKTIF	Agustus	2022
135	Pujianto	4	A4 - 05	500.000,00	AKTIF	Februari	2015
136	Imam Rosyidin	4	A4 - 06	500.000,00	AKTIF	Juni	2015
137	Wahyu Yudianto	4	A4 - 07	500.000,00	AKTIF	Februari	2015
138	Bambang Sujatmiko	4	A4 - 08	500.000,00	AKTIF	Februari	2015
139	Wiji Guntoro	4	A4 - 09	500.000,00	AKTIF	April	2020
140	Tiu Santoso	4	A4 - 10	500.000,00	AKTIF	Mei	2015
141	Muji Haris Santoso	4	A4 - 11	500.000,00	AKTIF	Februari	2015
142	Wahyu Imam Safi'i	4	A4 - 12	500.000,00	AKTIF	Agustus	2022
143	Sriumiati	4	B2 - 07	500.000,00	AKTIF	Maret	2018
144	Endik Biantoro	4	B4 - 02	500.000,00	AKTIF	Juli	2017
145	Susilo	4	B4 - 03	500.000,00	AKTIF	Januari	2015
146	Hendy Febianto	4	B4 - 04	500.000,00	AKTIF	Januari	2015
147	Karyanto	4	B4 - 05	500.000,00	AKTIF	Januari	2015
148	Leny Sunarsih	4	B4 - 06	500.000,00	AKTIF	Januari	2015
149	Muhamad Ansori	4	B4 - 07	500.000,00	AKTIF	Februari	2015
150	Samproni	4	B4 - 08	500.000,00	AKTIF	Januari	2015
151	Cholib	4	B4 - 09	500.000,00	AKTIF	September	2018
152	Slamet Puji Gunawan	4	B4 - 10	500.000,00	AKTIF	Februari	2015
153	Anita Gustiana	4	B4 - 11	500.000,00	AKTIF	Agustus	2018
154	Angga Senda Maulana	4	B4 - 12	500.000,00	AKTIF	Oktober	2016
155	Tety Idayani	4	C4 - 02	500.000,00	AKTIF	September	2015
156	Yustika Irawati	4	C4 - 03	500.000,00	AKTIF	April	2020
157	Muhammad Qoirudin	4	C4 - 04	500.000,00	AKTIF	April	2017
158	Agus Supriono	4	C4 - 05	500.000,00	AKTIF	Juni	2016
159	Sri Lestari	4	C4 - 06	500.000,00	AKTIF	Juli	2016
160	Yuyun Mariana	4	C4 - 07	500.000,00	AKTIF	Maret	2016
161	Agung Prasetyo	4	C4 - 08	500.000,00	AKTIF	Agustus	2016
162	Ongki Irawan	4	C4 - 08	500.000,00	AKTIF	Agustus	2022
163	Agus Windarto	4	C4 - 11	500.000,00	AKTIF	Juli	2016
164	Mujianto	4	C4 - 12	500.000,00	AKTIF	Desember	2020
165	Yayuk Eko Lestari	4	D4 - 02	500.000,00	AKTIF	Nopember	2018
166	Agus Wuwuh	4	D4 - 03	500.000,00	AKTIF	April	2016
167	Husin Asari	4	D4 - 04	500.000,00	AKTIF	Agustus	2019
168	Erika Yepi P	4	D4 - 05	500.000,00	AKTIF	Juni	2016
169	Rudi Santoso	4	D4 - 06	500.000,00	AKTIF	Desember	2019
170	Sudarsih	4	D4 - 07	500.000,00	AKTIF	Agustus	2018
171	Tegar Anggoro Kasih	4	D4 - 08	500.000,00	AKTIF	Nopember	2021
172	Amir Ayusta	4	D4 - 09	500.000,00	AKTIF	Agustus	2016
173	Jain	4	D4 - 11	500.000,00	AKTIF	Juni	2016
174	Sulistyaningsih	4	D4 - 12	500.000,00	AKTIF	Juli	2017
175	Santoso	4	D4 -10	500.000,00	AKTIF	Agustus	2017
176	Hadi Purnomo	4	E4 - 02	500.000,00	AKTIF	Oktober	2018
177	Zaenal Rifai	4	E4 - 03	500.000,00	AKTIF	Januari	2019
178	Endang Suwarsih	4	E4 - 04	500.000,00	AKTIF	Mei	2019
179	Neti Edi Ningsih	4	E4 - 05	500.000,00	AKTIF	Februari	2017
180	Praningsih	4	E4 - 06	500.000,00	AKTIF	Nopember	2016
181	Utoro	4	E4 - 07	500.000,00	AKTIF	Agustus	2021
182	Sudarmani	4	E4 - 08	500.000,00	AKTIF	September	2018
183	Novi Kristiani	4	E4 - 09	500.000,00	AKTIF	Februari	2017
184	Wisma Betris Lutfiana	4	E4 - 10	500.000,00	AKTIF	Desember	2021
185	Darsono	4	E4 - 11	500.000,00	AKTIF	Februari	2017
186	Iis Septiningsih	4	E4 - 12	500.000,00	AKTIF	Nopember	2017
187	Mahmud	4	F4 - 02	500.000,00	AKTIF	Desember	2019
188	Sunardi	4	F4 - 03	500.000,00	AKTIF	Nopember	2021
189	Seno Prakoso	4	F4 - 04	500.000,00	AKTIF	Januari	2017
190	Syahrul Maulidul A	4	F4 - 05	500.000,00	AKTIF	Nopember	2016
191	Nur Hidayati	4	F4 - 06	500.000,00	AKTIF	Agustus	2020

NO	NAMA	LANTAI	NO.HUNIAN	JAMINAN (Rp)	KETERANGAN	BULAN MASUK	TAHUN
192	Rahayu Winarni	4	F4 - 07	500.000,00	AKTIF	Mei	2018
193	Hari Triono	4	F4 - 08	500.000,00	AKTIF	Januari	2017
194	Fitria Yunitasari	4	F4 - 09	500.000,00	AKTIF	Desember	2018
195	Tri Wahyudi	4	F4 - 10	500.000,00	AKTIF	April	2017
196	Andika Panca Setiyawan	4	F4 - 11	500.000,00	AKTIF	September	2022
197	Windi Rismawati	4	F4 - 12	500.000,00	AKTIF	Desember	2022
198	Daud Prahara Yuda	5	A5 - 02	500.000,00	AKTIF	Januari	2015
199	Teguh Wibowo	5	A5 - 03	500.000,00	AKTIF	Agustus	2018
200	Puji Priyo Utomo	5	A5 - 04	500.000,00	AKTIF	Juni	2022
201	Aris Dwi Pristian	5	A5 - 05	500.000,00	AKTIF	Januari	2020
202	Oscar Wibisono	5	A5 - 06	500.000,00	AKTIF	Agustus	2020
203	Maulana Vito Rahma S.	5	A5 - 07	500.000,00	AKTIF	Juni	2022
204	Amir Mahmud	5	A5 - 08	500.000,00	AKTIF	Januari	2015
205	Christover	5	A5 - 09	500.000,00	AKTIF	September	2015
206	Linda Susanti	5	A5 - 10	500.000,00	AKTIF	Nopember	2021
207	Harli Yulianto Sanjaya	5	A5 - 11	500.000,00	AKTIF	Februari	2015
208	Purwantoro	5	A5 - 12	500.000,00	AKTIF	Februari	2015
209	Dian Fernando	5	B5 - 02	500.000,00	AKTIF	Agustus	2018
210	Setyo Puji Rahayu	5	B5 - 03	500.000,00	AKTIF	September	2018
211	Arif Setiawan	5	B5 - 05	500.000,00	AKTIF	Oktober	2018
212	Ribut Wahono	5	B5 - 06	500.000,00	AKTIF	Mei	2015
213	Deni Kurniawan	5	B5 - 07	500.000,00	AKTIF	Juni	2016
214	Fungki Andriawan	5	B5 - 08	500.000,00	AKTIF	Maret	2016
215	Adi Dwi Hertanto	5	B5 - 09	500.000,00	AKTIF	Juni	2015
216	Anna Oktavia	5	B5 - 10	500.000,00	AKTIF	September	2018
217	Ridwan	5	B5 - 11	500.000,00	AKTIF	Januari	2015
218	Yudi Riyanto	5	B5 - 12	500.000,00	AKTIF	Juni	2022
219	Anang Fahrul Rozi	5	B5.04	500.000,00	AKTIF	Agustus	2019
220	Bambang Setyawan	5	C5 - 02	500.000,00	AKTIF	Juli	2016
221	Annatha Rizkya Putri Ani	5	C5 - 03	500.000,00	AKTIF	Agustus	2022
222	Sulichah	5	C5 - 04	500.000,00	AKTIF	Januari	2019
223	Suja'i	5	C5 - 05	500.000,00	AKTIF	Januari	2018
224	Novia Putri Ayuna	5	C5 - 07	500.000,00	AKTIF	Agustus	2020
225	Agus Budi Hariyanto	5	C5 - 08	500.000,00	AKTIF	Nopember	2021
226	R.Hendra Dhika Arista	5	C5 - 09	500.000,00	AKTIF	April	2016
227	Ariyanto	5	C5 - 10	500.000,00	AKTIF	Agustus	2019
228	Sodik	5	C5 - 11	500.000,00	AKTIF	Agustus	2020
229	Aditya Putra	5	C5 - 12	500.000,00	AKTIF	Februari	2016
230	Rico Setiawan	5	D5 - 02	500.000,00	AKTIF	September	2019
231	Sumarsono	5	D5 - 03	500.000,00	AKTIF	Oktober	2019
232	Harith Darminto	5	D5 - 04	500.000,00	AKTIF	April	2016
233	Fenny Yuliana	5	D5 - 04	500.000,00	AKTIF	September	2022
234	Dico Maradino	5	D5 - 06	500.000,00	AKTIF	Nopember	2015
235	Agus Setiono	5	D5 - 07	500.000,00	AKTIF	April	2016
236	Susilo Pranoto	5	D5 - 08	500.000,00	AKTIF	Mei	2016
237	Abdul Eko Hermawan	5	D5 - 09	500.000,00	AKTIF	Februari	2021
238	Lingga Prasetya	5	D5 - 10	500.000,00	AKTIF	Desember	2021
239	Wahyu Abriyanto	5	D5 - 12	500.000,00	AKTIF	Nopember	2021
240	Mariana	5	E5 - 02	500.000,00	AKTIF	Maret	2017
241	Bayu Avianto	5	E5 - 02	500.000,00	AKTIF	Januari	2019
242	Yan Mahesa Yuditira	5	E5 - 03	500.000,00	AKTIF	September	2018
243	Reno Giswara Nandra P.	5	E5 - 05	500.000,00	AKTIF	Februari	2020
244	Subur Santoso	5	E5 - 06	500.000,00	AKTIF	April	2019
245	Sunarto	5	E5 - 07	500.000,00	AKTIF	Mei	2017
246	Alvian Dwi Laksono	5	E5 - 08	500.000,00	AKTIF	September	2018
247	Titis Meliana Wati	5	E5 - 09	500.000,00	AKTIF	Agustus	2020
248	Pujianto	5	E5 - 10	500.000,00	AKTIF	April	2018
249	Ismiono	5	E5 - 11	500.000,00	AKTIF	Mei	2017
250	Suyatno	5	E5 -04	500.000,00	AKTIF	Desember	2017
251	Ichma Suryani	5	F5 - 02	500.000,00	AKTIF	Oktober	2018
252	Argo Prasetya	5	F5 - 03	500.000,00	AKTIF	Juli	2022
253	Rina Eka Sari	5	F5 - 04	500.000,00	AKTIF	Agustus	2019
254	Eva Susanti	5	F5 - 04	500.000,00	AKTIF	Juni	2022
255	Hengky Siswanto	5	F5 - 06	500.000,00	AKTIF	Januari	2017
256	Alex Wibisono	5	F5 - 07	500.000,00	AKTIF	Nopember	2016
257	Ani Saputri	5	F5 - 08	500.000,00	AKTIF	Januari	2017

NO	NAMA	LANTAI	NO.HUNIAN	JAMINAN (Rp)	KETERANGAN	BULAN MASUK	TAHUN
258	Alain Smith Ray J.	5	F5 - 09	500.000,00	AKTIF	Nopember	2018
259	Dwi Agus Waluyo	5	F5 - 10	500.000,00	AKTIF	April	2017
260	Bayu Ariyanto	5	F5 - 11	500.000,00	AKTIF	Desember	2017
261	Peni Arsih	5	F5 - 12	500.000,00	AKTIF	Desember	2021
			Total Jaminan	**130.500.000,00**			

Lampiran 30 Laporan Realisasi Belanja Wajib Perlindungan Sosial
17 Oktober 2022 s/d 23 Desember 2022
Tahun Anggaran 2022

No.	Uraian	Jenis Akun	Anggaran				Realisasi				Realisasi Output						
			Sumber Pendanaan		Jumlah	%	Sumber Pendanaan		Jumlah	%	Volume	Satuan	SKPD	Kegiatan	Kode Rek	Nama Rekening	Nominal
			DAU	DBH			DAU	DBH									
(a)	(b)	(c)	(d)	(e)	(f)	(g)	(h)	(i)	(j)	(k)	(l)	(m)	(n)	(o)	(o)	(o)	(o)
I	**BANTUAN SOSIAL**																
	a. OJEK ONLINE	Belanja Bantuan Sosial	260.100.000,00	0,00	260.100.000,00	0,11	257.412.300,00	0,00	257.412.300,00	10,81%	289	orang	Dinas Perhubungan	2.15.02.2.09.02 Pengendalian dan Pengawasan Ketersediaan Angkutan Umum untuk Jasa angkutan Orang dan/atauBarang Antar Kota dalam 1 (satu)	5.1.06.02.02.0001	Belanja Bantuan Sosial Barang yang Direncanakan kepada Keluarga	257.412.300
	b. OJEK KONVENSIONAL (PANGKALAN)	Belanja Bantuan Sosial	0,00	0,00	0,00	0,00	0,00	0,00	0,00	0,00%							
	c. ANGKUTAN LINGKUNGAN	Belanja Bantuan Sosial	0,00	0,00	0,00	0,00	0,00	0,00	0,00	0,00%							
	d. ANGKUTAN KOTA	Belanja Bantuan Sosial	0,00	0,00	0,00	0,00	0,00	0,00	0,00	0,00%							
	e. BANTUAN MASYARAKAT MISKIN	Belanja Bantuan Sosial	877.500.000,00	0,00	877.500.000,00	0,37	859.815.000,00	0,00	859.815.000,00	36,11%	965	paket	Dinas Sosial	1.06.05.2.02.03 Fasilitasi Bantuan Sosial Kesejahteraan Keluarga	5.1.06.02.02.0001	Belanja Bantuan Sosial Barang yang Direncanakan kepada Keluarga	859.815.000
	f. PEREMPUAN KEPALA KELUARGA	Belanja Bantuan Sosial	442.800.000,00	0,00	442.800.000,00	0,19	438.372.000,00	0,00	438.372.000,00	18,41%	492	orang	Dinas Pemberdayaan Perempuan	2.08.02.2.02.01 Sosialisasi Peningkatan Partisipasi Perempuan di Bidang Politik, Hukum, Sosial dan Ekonomi	5.1.06.02.02.0001	Belanja Bantuan Sosial Barang yang Direncanakan kepada Keluarga	438.372.000
	Subtotal BANTUAN SOSIAL		**1.580.400.000,00**	**0,00**	**1.580.400.000,00**	**0,66**	**1.555.599.300,00**	**0,00**	**1.555.599.300,00**	**65,33%**							
II	**PERLINDUNGAN SOSIAL LAINNYA**																
	a. PENDAMPINGAN PADI/DIVERSIFIKASI PANGAN	Belanja Barang dan Jasa	50.000.000,00	0,00	50.000.000,00	0,02	49.999.800,00	0,00	49.999.800,00	2,10%	21	KWT	Dinas KetahananPangan	2.09.03.2.04.02 Pemberdayaan Masyarakat dalam Penganekaragaman Konsumsi Pangan Berbasis Sumber Daya Lokal	5.1.02.01.01.0036	Belanja Alat/Bahan untuk Kegiatan Kantor- Alat/Bahan untuk Kegiatan Kantor Lainnya	5.050.000
															5.1.02.01.01.0039	Belanja Persediaan untuk Dijual/Diserahkan- Persediaan untuk Dijual/Diserahkan kepada Masyarakat	17.000.000
															5.1.02.02.01.0025	Belanja Jasa Tenaga Kesenian dan Kebudayaan	1.976.500
															5.1.02.02.04.0118	Belanja Sewa Mebel	1.695.200
															5.1.02.02.04.0132	Belanja Sewa Peralatan Studio Audio	2.525.000
															5.1.02.02.04.0355	Belanja Sewa Peralatan Umum	2.022.000
															5.1.02.02.05.0036	Belanja Sewa Taman	937.900
															5.1.02.01.01.0076	Belanja Pakaian Olahraga	5.940.000
															5.1.02.02.01.0003	Honorarium Narasumber atau Pembahas, Moderator, Pembawa Acara, dan Panitia	1.881.000
															5.1.02.01.01.0052	Belanja Makanan dan Minuman Rapat	10.920.000
															5.1.02.01.01.0026	Belanja Alat/Bahan untuk Kegiatan Kantor- Bahan Cetak	52.200
	b. BANTUAN SOSIAL LAINNYA	Belanja Tidak Terduga	361.600.000,00	389.000.000,00	800.600.000,00	0,32	0,00	0,00	0,00	0,00%			BPKAD	Bantuan Sosial Tidak Direncanakan Sebelumnya			
	Subtotal PERLINDUNGAN SOSIAL LAINNYA		**411.600.000,00**	**389.000.000,00**	**800.600.000,00**	**0,34**	**49.999.800,00**	**0,00**	49.999.800,00	**2,10%**							
	JUMLAH BELANJA WAJIB PERLINDUN		**1.992.000.000,00**	**389.000.000,00**	**2.381.000.000,00**	**1,00**	**1.605.599.100,00**	**0,00**	**1.605.599.100,00**	**67,43%**							

Sehubungan dengan ketentuan Pasal 4 Ayat (1), (2), (3) dan (13) Peraturan Menteri Keuangan Nomor 134/PMK.07/2022 tentang Belanja Wajib Dalam Rangka Penanganan Dampak Inflasi Tahun Anggaran 2022 dan Surat Edaran Menteri Dalam Negeri Nomor 500/4825/SJ tanggal 19 Agustus 2022 tentang Penggunaan Belanja Tidak Terduga Dalam Rangka Pengendalian Inflasi Daerah.
Pemerintah Kota Blitar menyusun Realisasi Belanja Wajib Perlindungan Sosial Tahun 2022 , dengan anggaran sebesar Rp2.381.000.000,00 yang merupakan 2% dari DTU, terealisasi sebesar Rp1.605.599.100,00 atau 1,35%. Namun demikian realisasi yang masih dibawah pagu anggaran yang telah di tetapkan dapat mencukupi kebutuhan, distribusi dan menjaga stabilitas harga pada kegiatan dalam rangka pengendalian dampak inflasi daerah.